# SLUŽBENI GLASNIK ZADARSKE ŽUPANIJE (Online)

ISSN 1849-7527

**BROJ: 14** **ZADAR, 16. srpnja 2015. godine** **GODINE: XXI**


## AKTI ŽUPANIJSKE ŠKUPŠTINE


⇒ Godišnji Izvještaj o izvršenju Proračuna Zadarske županije za 2014. godinu……. 1

⇒ Odluka o namjeni viška prihoda po Godišnjem izvještaju o izvršenju proračuna Zadarske županije za 2014. godinu……... 75

⇒ Odluka o davanju suglasnosti na Godišnji izvještaj o izvršenju financijskog plana Županijske uprave za ceste Zadarske županije za 2014. godinu…….. 76

⇒ Izmjene i dopune Proračuna Zadarske županije za 2015. godinu i projekcije za 2016. i 2017. godinu…….. 110

⇒ Odluka o davanju suglasnosti na Izmjene i dopune financijskog plana Županijske uprave za ceste Zadarske županije za 2015. godinu i projekcije za 2016. i 2017. godinu…… 144

⇒ Odluka o donošenju Izmjena i dopuna Prostornog plana Zadarske županije……... 164

⇒ Odluka o prihvaćanju Izvješća o provedbi Plana gospodarenja otpadom Zadarske županije za 2014. godinu….. 179

⇒ Odluka o donošenju Strategije razvoja ljudskih potencijala Zadarske županije 2014. – 2020…… 222

⇒ Odluka o donošenju Procjene ugroženosti od požara i tehnoloških eksplozija Zadarske županije……. 376

⇒ Odluka o donošenju Plana zaštite od požara i tehnoloških eksplozija Zadarske županije na temelju Procjene ugroženosti od požara i tehnoloških eksplozija Zadarske županije……. 514

⇒ Zaključak o davanju suglasnosti na statutarne odluke o izmjenama i dopunama statuta osnovnih škola kojima je osnivač Zadarska županija ……... 560

⇒ Zaključak o davanju suglasnost. na statute srednjoškolskih ustanova kojima je osnivač Zadarska županija…….. 561

⇒ Odluka o kriterijima i mjerilima za financiranje minimalnog financijskog standarda javnih potreba osnovnog školstva u 2015. godini……. 561

⇒ Odluka o kriterijima i mjerilima za financiranje minimalnog financijskog standarda javnih potreba srednjih škola i učeničkih domova u 2015. godini…… 568

⇒ Zaključak o davanju mišljenja na Prijedlog izmjena i dopuna Mreže javne zdravstvene službe……. 574

⇒ Odluka o rasporedu novčane pomoći za opremu novorođenog djeteta za 2015. godinu……. 587

⇒ Rješenje o izmjeni Rješenja o imenovanju članova Stožera zaštite i spašavanja Zadarske županije…….. 588

⇒ Rješenje o imenovanju mrtvozornice za područje Općine Gračac…….. 588

⇒ Rješenje o razrješenju mrtvozornika za područje Grada Paga……. 589

⇒ Rješenje o imenovanju sudaca porotnika Općinskog suda u Zadru …… 589

⇒ Rješenje o imenovanju sudaca porotnika za mladež Općinskog suda u Zadru…… 590

⇒ Odluka o osiguranju financijskih sredstava Zadarske županije za lokalno sufinanciranje Centra za gospodarenje otpadom „Biljane Donje“……. 590

⇒ Odluka o ovlašćivanju župana za sklapanje sporazuma o sufinanciranju lokalnog udjela s budućim korisnicima Centra za gospodarenje otpadom „Biljane Donje“…….. 592


## AKT ŽUPANA


⇒ Rješenje o imenovanju članova Upravnog vijeća Zavoda za hitnu medicinu Zadarske županije ……. 593


## AKT URDA DRŽAVNE UPRAVE


⇒ Rješenje o izmjeni Plana o utvrđivanju brojčanih oznaka stvaralaca i primalaca akata na području Zadarske županije za 2015.godinu……... 594


## AKTI OPĆINE POVLJANA

⇒ Odluka o privremenoj zabrani izvođenja građevinskih radova tijekom 2015. godine……. 595
⇒ Odluka o izradi Izmjena i dopuna Prostornog plana uređenja Općine Povljana……. 596

# AKTI ŽUPANIJSKE SKUPŠTINE

Temeljem članka 110. stavka 2. Zakona o proračunu („Narodne novine" broj 87/08, 136/12 i 15/15), članka 16. stavka 3. Pravilnika o polugodišnjem i godišnjem izvještaju o izvršenju proračuna („Narodne novine" broj 24/13), te članka 12. stavka 2. točka 9. Statuta Zadarske županije („Službeni glasnik Zadarske županije" broj 15/09, 7/10, 11/10, 4/12, 2/13, 14/13), Županijska skupština Zadarske županije na 16. sjednici održanoj dana 10. srpnja 2015. godine, d o n o s i

## GODIŠNJI IZVJEŠTAJ O IZVRŠENJU PRORAČUNA ZADARSKE ŽUPANIJE ZA 2014. GODINU

**I.**

Godišnji izvještaj o izvršenju Proračuna Zadarske županije za 2014. godinu sadrži:

| A. RAČUN PRIHODA I RASHODA | | | | | |
|---|---|---|---|---|---|
| BROJČANA OZNAKA I NAZIV | | IZVRŠENJE 2013. | PLAN 2014. | IZVRŠENJE 2014. | INDEKS |
| 6 | PRIHODI POSLOVANJA | 188.188.579,78 | 223.200.182,74 | 217.916.686,24 | 97,63 |
| 7 | PRIHODI OD PRODAJE NEFINANCIJSKE IMOVINE | 991.947,73 | 1.003.873,00 | 968.959,63 | 96,52 |
| | UKUPNO PRIHODI (6 + 7) | 189.180.527,51 | 224.204.055,74 | 218.885.645,87 | 97,63 |
| 3 | RASHODI POSLOVANJA | 151.870.949,96 | 194.837.448,99 | 178.359.178,06 | 91,54 |
| 4 | RASHODI ZA NABAVU NEFINANCIJSKE IMOVINE | 32.480.981,25 | 39.583.668,01 | 28.411.832,63 | 71,78 |
| | UKUPNO RASHODI (3+4) | 184.351.931,21 | 234.421.117,00 | 206.771.010,69 | 88,20 |
| | **RAZLIKA - VIŠAK** | **4.828.596,30** | **-10.217.061,26** | **12.114.635,18** | **-118,57** |
| B. RAČUN FINANCIRANJA | | | | | |
| BROJČANA OZNAKA I NAZIV | | IZVRŠENJE 2013. | PLAN 2014. | IZVRŠENJE 2014. | INDEKS |
| 8 | PRIMICI OD FINANCIJSKE IMOVINE I ZADUŽIVANJA | 61.607,69 | 30.000,00 | 29.972,16 | 99,91 |
| 5 | IZDACI ZA FINANCIJSKU IMOVINU I OTPLATE ZAJMOVA | 2.803.162,82 | 3.278.883,00 | 3.278.820,85 | 100,00 |
| | **NETO FINANCIRANJE** | **-2.741.555,13** | **-3.248.883,00** | **-3.248.848,69** | **100,00** |
| C. REZULTAT POSLOVANJA | | | | | |
| BROJČANA OZNAKA I NAZIV | | IZVRŠENJE 2013. | PLAN 2014. | IZVRŠENJE 2014. | INDEKS |
| 9 | VIŠAK PRIHODA IZ PRETHODNE GODINE (PRENESENI) | 11.378.903,09 | 13.465.944,26 | 13.465.944,26 | 100,00 |
| | VIŠAK PRIHODA TEKUĆEG RAZDOBLJA | 2.087.041,17 | 0,00 | 8.865.786,49 | |
| | **VIŠAK + NETO FINANCIRANJE + VIŠAK IZ PRETHODNE GODINE** | 13.465.944,26 | **0,00** | **22.331.730,75** | |

**II.**

Ostvarenje prihoda i primitaka, rashoda i izdataka po ekonomskoj, funkcijskoj, organizacijskoj, programskoj klasifikaciji i izvorima financiranja utvrđuje se u Računu prihoda i rashoda, Računu financiranja i Posebnom dijelu proračuna.

**ZADARSKA ŽUPANIJA 2014. GODINA**

A. RAĆUN PRIHODA I RASHODA

PRIHODI

| | | izvori financiranja | Izvršenje 2013. | Izvorni plan 2014. | Izvršenje 2014. | Izvršenje 2014./ 2013. | Izvršenje 2014./ Plan 2014. |
|---|---|---|---|---|---|---|---|
| **6** | PRIHODI POSLOVANJA | | 188.188.579,78 | 223.200.182,74 | 217.916.686,24 | 115,80 | 97,63 |
| **61** | PRIHODI OD POREZA | | 77.277.068,77 | 79.590.000,00 | 81.675.138,36 | 105,69 | 102,62 |
| **611** | POREZ I PRIREZ NA DOHODAK | 11,12 | 69.820.616,56 | 71.700.000,00 | 73.818.840,45 | 105,73 | 102,96 |
| 6111 | POREZ I PRIREZ OD NESAMOSTAL.RADA | 11,12 | 69.820.616,56 | | 73.818.840,45 | 105,73 | |
| **613** | POREZI NA IMOVINU | 11 | 75.756,45 | 530.000,00 | 464.069,20 | 612,58 | 87,56 |
| 6132 | POREZ N A NASLJEDSTVA I DAROVE | 11 | 75.756,45 | | 464.069,20 | 612,58 | |
| **614** | POREZI NA ROBU I USLUGE | 11 | 7.380.695,76 | 7.360.000,00 | 7.392.228,71 | 100,16 | 100,44 |
| 6145 | POREZI NA KORIŠ.DOBARA ILI IZVOĐ.AKTIVNOSTI | 11 | 6.985.595,76 | | 7.053.928,71 | 100,98 | |
| 6147 | POREZ NA DOBITKE OD IGARA NA SREĆU I OST.POREZ | 11 | 395.100,00 | | 338.300,00 | 85,62 | |
| **63** | POMOĆI IZ INOZEMSTVA I OD SUBJEKATA UNUTAR OPĆE DRŽAVE | | 69.542.789,26 | 94.178.554,09 | 88.842.435,48 | 127,75 | 94,33 |
| **632** | POMOĆI OD MEĐUNARODNIH ORGAN. TE INSTITUCIJA I TIJELA | 54 | 1.068.288,05 | 20.900.017,24 | 19.779.570,20 | 1851,52 | 94,64 |
| 6321 | TEKUĆE POMOĆI OD MEĐUNARODNIH ORGANIZ. | 54 | 76.795,91 | | 18.606.238,79 | 24228,16 | |
| 6322 | KAPITALNE POMOĆI OD MEĐUNAR.ORGANIZCIJA | 54 | 991.492,14 | | 1.173.331,41 | 118,34 | |
| **633** | POMOĆI IZ PRORAČUNA | 51,53,11 | 21.224.862,56 | 24.791.743,67 | 25.191.493,20 | 118,69 | 101,61 |
| 6331 | TEKUĆE POMOĆI IZ PRORAČUNA | 51,53 | 17.868.800,08 | | 21.374.826,88 | 119,62 | |
| 6332 | KAPITALNE POMOĆI IZ PRORAČUNA | 51,53,11 | 3.356.062,48 | | 3.816.666,32 | 113,72 | |
| **634** | POMOĆI OD OSTALIH SUBJEKATA UNUTAR OPĆEG PRORAČUN. | 52 | 2.351.695,61 | 734.400,00 | 347.069,75 | 14,76 | 47,26 |
| 6341 | TEKUĆE POMOĆI OD OSTALIH SUBJEKATA UNUTAR O.PR | 11 | 525.108,97 | | 0,00 | 0,00 | |
| 6342 | KAPIT.POMOĆI OD OSTALIH SUBJEKATA UNUTAR O.PR | 52 | 1.826.586,64 | | 347.069,75 | 19,00 | |
| **635** | POMOĆI IZRAVNANJA ZA DECENTRALIZIRANE FINKCIJE | 12 | 44.897.943,04 | 47.752.393,18 | 43.524.302,33 | 96,94 | 91,15 |
| 6351 | TEKUĆE POMOĆI IZRAVN.ZA DECENTRAL.FUNKCIJE | 12 | 34.550.865,43 | | 33.952.732,11 | 98,27 | |
| 6352 | KAPITALNE POMOĆI IZRAVN.ZA DECENTRAL.FUNKCIJE | 12 | 10.347.077,61 | | 9.571.570,22 | 92,51 | |
| **64** | PRIHODI OD IMOVINE | | 10.730.052,63 | 12.198.939,98 | 12.534.710,97 | 116,82 | 102,75 |
| **641** | PRIHODI OD FINANCIJSKE IMOVINE | 11 | 1.297.093,91 | 1.291.000,00 | 1.312.883,60 | 101,22 | 101,70 |
| 6413 | KAMATE NA OROČENA SRED. I DEPOZITE PO VIĐENJU | 11 | 853.920,47 | | 846.040,16 | 99,08 | |
| 6417 | PRIHODI OD DOBITI T.D.PO POSEBNIM PROPISIMA | 11 | 443.173,44 | | 466.843,44 | 105,34 | |
| **642** | PRIHODI OD NEFINANCIJSKE IMOVINE | 15,11,13,14,41, | 9.432.958,72 | 10.907.939,98 | 11.221.827,37 | 118,96 | 102,88 |
| 6421 | NAKNADE ZA KONCESIJE | 15,11,13,14,41 | 8.129.269,22 | | 9.836.227,55 | 121,00 | |
| 6422 | PRIHODI OD ZAKUPA I IZNAJMLJIVANJA IMOVINE | 11 | 237.388,88 | | 261.397,08 | 110,11 | |
| 6423 | NAKNADA ZA KORIŠTENJE NEFINANCIJSKE IMOVINE | 11,15,17 | 1.066.300,62 | | 1.124.202,74 | 105,43 | |
| **65** | PRIHODI OD ADMINISTRATIVNIH PRISTOJBI I PO POSEBNIM PROPISIMA | | 17.036.001,45 | 19.607.504,49 | 17.979.387,43 | 105,54 | 91,70 |
| **651** | UPRAVNE I ADMINISTRATIVNE PRISTOJBE | 11,44,41 | 11.425.076,73 | 12.738.714,96 | 12.271.729,46 | 107,41 | 96,33 |
| 6512 | ŽUPANIJSKE,GRADSKE I OPĆ.PRIS.I NAKNADE | 11 | 5.713.911,57 | | 4.683.739,55 | 81,97 | |
| 6513 | OSTALE UPRAVNE PRISTOJBE I NAKNADE | 11 | 2.804.492,03 | | 2.080.722,23 | 74,19 | |
| 6514 | OSTALE PRISTOJBE I NAKNADE | 44,41 | 2.906.673,13 | | 5.507.267,68 | 189,47 | |
| **652** | PRIHODI PO POSEBNIM PROPISIMA | 11,41,43,19 | 5.610.924,72 | 6.868.789,53 | 5.707.657,97 | 101,72 | 83,10 |
| 6526 | OSTALI NESPOMENUTI PRIHODI | 11,41,43,19 | 5.610.924,72 | | 5.707.657,97 | 101,72 | |
| **66** | PRIHODI OD PRODAJE PROIZVODA I ROBE, USLUGA I DONACIJA | | 13.580.821,75 | 17.525.184,18 | 16.771.082,92 | 123,49 | 95,70 |
| **661** | PRIHODI OD PRODAJE PROIZVODA I ROBE TE PRUŽENIH USLU | 31 | 13.407.433,44 | 17.180.018,54 | 16.508.523,57 | 123,13 | 96,09 |
| 6615 | PRIHODI OD PRUŽENIH USLUGA | 31 | 13.407.433,44 | | 16.508.523,57 | 123,13 | |
| **663** | DONACIJE OD PRAVNIH I FIZIČKIH OSOBA IZVAN OPĆEG PROR. | 61 | 173.388,31 | 345.165,64 | 262.559,35 | 151,43 | 76,07 |
| 6631 | TEKUĆE DONACIJE | 61 | 173.388,31 | | 262.559,35 | 151,43 | |
| **68** | KAZNE,UPRAVNE MJERE I OSTALI PRIHODI | | 21.845,92 | 100.000,00 | 113.931,08 | 521,52 | 113,93 |
| **683** | OSTALI PRIHODI | 11 | 21.845,92 | 100.000,00 | 113.931,08 | 521,52 | 113,93 |
| 6831 | OSTALI PRIHODI | 11 | 21.845,92 | | 113.931,08 | 521,52 | |

**ZADARSKA ŽUPANIJA 2014. GODINA**

A. RAĆUN PRIHODA I RASHODA

PRIHODI

| | | izvori financiranja | Izvršenje 2013. | Izvorni plan 2014. | Izvršenje 2014. | Izvršenje 2014./ 2013. | Izvršenje 2014./ Plan 2014. |
|---|---|---|---|---|---|---|---|
| **7** | PRIHODI OD PRODAJE NEFINANCIJSKE IMOVINE | | 991.947,73 | 1.003.873,00 | 968.959,63 | 97,68 | 96,52 |
| **72** | PRIHODI OD PRODAJE PROIZVEDENE DUGOTRAJNE IMOVINE | | 991.947,73 | 1.003.873,00 | 968.959,63 | 97,68 | 96,52 |
| **721** | PRIHODI OD PRODAJE GRAĐEVINSKIH OBJEKATA | 71 | 984.447,73 | 1.000.373,00 | 965.459,63 | 98,07 | 96,51 |
| 7211 | STAMBENI OBJEKTI | 71 | 70.094,66 | | 76.380,74 | 108,97 | |
| 7212 | POSLOVNI OBJEKTI | 71 | 914.353,07 | | 889.078,89 | 97,24 | |
| **723** | PRIHOD OD PRODAJE PRIJEVOZNIH SREDSTAVA | 71 | 7.500,00 | 3.500,00 | 3.500,00 | 46,67 | 100,00 |
| 7231 | PRIJEVOZNA SREDSTVA U CESTOVNOM PROMETU | 71 | 7.500,00 | | 3.500,00 | 46,67 | |
| | | ukupno: | 189.180.527,51 | 224.204.055,74 | 218.885.645,87 | 115,70 | 97,63 |

**ZADARSKA ŽUPANIJA 2014. GODINA**

A. RAĆUN PRIHODA I RASHODA

PRIHODI

REKAPITULACIJA PO IZVORIMA FINANCIRANJA

| Šifra | Izvor financiranja | izvorni plan: | izvršenje: | indeks: |
|---|---|---|---|---|
| **11** | Opći prihodi i primici | **65.648.827,46** | 67.281.641,13 | **102,49** |
| **12** | Fond poravnanja i dodatni udio u porezu na dohod | **71.452.393,18** | 67.462.861,92 | **94,42** |
| **13** | Koncesije | **6.452.000,00** | 6.432.161,99 | **99,69** |
| **14** | Naknada za brodice | **1.900.000,00** | 2.350.840,58 | **123,73** |
| **15** | Lovozakupnina | **845.000,00** | 843.658,04 | **99,84** |
| **17** | Naknada za navodnjavanje | **237.500,00** | 248.804,94 | **104,76** |
| **19** | Refundacija rashoda | **48.000,00** | 70.282,82 | **146,42** |
| **31** | Vlastiti prihodi - korisnici | **17.180.018,54** | 16.508.523,57 | **96,09** |
| **41** | Prihodi za posebne namjene korisnici | **6.941.117,01** | 5.769.784,05 | **83,12** |
| **43** | Stručno osposobljavanje - HZZ | **200.000,00** | 169.785,29 | **84,89** |
| **44** | Naknada za zadrž. nezakonito izgrađenih zgrada | **5.550.000,00** | 5.226.649,41 | **94,17** |
| **51** | Državni proračun | **18.304.846,87** | 19.221.815,74 | **105,01** |
| **52** | Izvanproračunski fondovi | **734.400,00** | 347.069,75 | **47,26** |
| **53** | Proračun JLS | **6.460.896,80** | 5.940.677,46 | **91,95** |
| **54** | Pomoći iz inozemstva | **20.900.017,24** | 19.779.570,20 | **94,64** |
| **61** | Tekuće donacije - korisnici | **345.165,64** | 262.559,35 | **76,07** |
| **71** | Prihodi od prodaje nefinancijske imovine | **1.003.873,00** | 968.959,63 | **96,52** |
| | **ukupno:** | **224.204.055,74** | 218.885.645,87 | **97,63** |

**ZADARSKA ŽUPANIJA 2014. GODINA**

A. RAĆUN PRIHODA I RASHODA

RASHODI

| | | Izvršenje 2013. | Izvorni plan 2014. | Izvršenje 2014. | Izvršenje 2014./ 2013. | Izvršenje 2014./ Plan 2014. |
|---|---|---|---|---|---|---|
| **3** | RASHODI POSLOVANJA | 151.870.949,96 | 194.837.448,99 | 178.359.178,06 | 117,44 | 91,54 |
| **31** | RASHODI ZA ZAPOSLENE | 26.395.084,46 | 32.622.518,96 | 30.917.956,98 | 117,14 | 94,77 |
| **311** | PLAĆE | 21.970.530,35 | 26.878.016,32 | 25.698.382,35 | 116,97 | 95,61 |
| 3111 | PLAĆE ZA REDOVAN RAD | 21.309.482,37 | | 25.282.351,39 | 118,64 | |
| 3113 | PLAĆE ZA PREKOVREMENI RAD | 294.482,21 | | 248.470,85 | 84,38 | |
| 3114 | PLAĆE ZA POSEBNE UVJETE RADA | 366.565,77 | | 167.560,11 | 45,71 | |
| **312** | OSTALI RASHODI ZA ZAPOSLENE | 1.049.292,28 | 1.110.353,97 | 913.681,15 | 87,08 | 82,29 |
| 3121 | OSTALI RASHODI ZA ZAPOSLENE | 1.049.292,28 | | 913.681,15 | 87,08 | |
| **313** | DOPRINOSI NA PLAĆE | 3.375.261,83 | 4.634.148,67 | 4.305.893,48 | 127,57 | 92,92 |
| 3131 | DOPRINOSI ZA MIROVINSKO OSIGURANJE | 39.820,15 | | 40.030,78 | 100,53 | |
| 3132 | DOPRINOSI ZA ZDRAVSTVENO OSIGURANJE | 2.962.755,65 | | 3.825.594,87 | 129,12 | |
| 3133 | DOPRINOSI ZA OBVEZNO OSIGU.U SL.NEZAPOSLENOSTI | 372.686,03 | | 440.267,83 | 118,13 | |
| **32** | MATERIJALNI RASHODI | 88.226.764,76 | 104.932.632,71 | 95.724.538,03 | 108,50 | 91,22 |
| **321** | NAKNADE TROŠKOVA ZAPOSLENIMA | 7.647.374,65 | 8.385.427,04 | 7.480.867,05 | 97,82 | 89,21 |
| 3211 | SLUŽBENA PUTOVANJA | 2.200.858,79 | | 2.399.381,46 | 109,02 | |
| 3212 | NAKNADE ZA PRIJEVOZ,RAD NA TERENU | 5.038.140,91 | | 4.563.781,33 | 90,58 | |
| 3213 | STRUČNO USAVRŠAVANJE ZAPOSLENIKA | 372.895,78 | | 469.852,72 | 126,00 | |
| 3214 | OSTALE NAKNADE TROŠKOVA ZAPOSLENIMA | 35.479,17 | | 47.851,54 | 134,87 | |
| **322** | RASHODI ZA MATERIJAL I ENERGIJU | 25.989.783,89 | 27.761.893,46 | 25.551.264,62 | 98,31 | 92,04 |
| 3221 | UREDSKI MATERIJAL I OSTALI MAT.RASHODI | 3.892.671,10 | | 3.647.480,95 | 93,70 | |
| 3222 | MATERIJAL I SIROVINE | 5.572.400,93 | | 6.249.790,72 | 112,16 | |
| 3223 | ENERGIJA | 14.871.278,61 | | 13.866.744,65 | 93,25 | |
| 3224 | MATERIJAL I DJELOVI ZA TEKUĆE I INV.ODRŽAVANJE | 1.017.946,19 | | 1.108.529,79 | 108,90 | |
| 3225 | SITNI INVENTAR I AUTO GUME | 470.466,80 | | 569.340,04 | 121,02 | |
| 3227 | SLUŽBENA, RADNA I ZAŠTITNA ODJEĆA I OBUĆA | 165.020,26 | | 109.378,47 | 66,28 | |
| **323** | RASHODI ZA USLUGE | 45.645.544,88 | 58.521.891,06 | 54.175.646,11 | 118,69 | 92,57 |
| 3231 | USLUGE TELEFONA, POŠTE I PRIJEVOZA | 2.904.090,28 | | 3.129.001,22 | 107,74 | |
| 3232 | USLUGE TEKUĆEG I INVESTICIJSKOG ODRŽAVANJA | 4.915.793,50 | | 6.957.381,83 | 141,53 | |
| 3233 | USLUGE PROMIDŽBE I INFORMIRANJA | 1.972.678,54 | | 2.458.505,93 | 124,63 | |
| 3234 | KOMUNALNE USLUGE | 2.987.535,22 | | 3.767.162,83 | 126,10 | |
| 3235 | ZAKUPNINE I NAJAMNINE | 13.440.138,84 | | 14.046.799,80 | 104,51 | |
| 3236 | ZDRAVSTVENE I VETERINARSKE USLUGE | 3.560.380,59 | | 3.329.581,87 | 93,52 | |
| 3237 | INTELEKTUALNE I OSOBNE USLUGE | 12.815.322,49 | | 16.558.370,95 | 129,21 | |
| 3238 | RAČUNALNE USLUGE | 1.070.997,64 | | 1.122.019,69 | 104,76 | |
| 3239 | OSTALE USLUGE | 1.978.607,78 | | 2.806.821,99 | 141,86 | |
| **324** | NAKNADE TROŠKOVA OSOBAMA IZVAN RADNOG ODNOSA | 987.936,31 | 1.261.313,87 | 879.785,15 | 89,05 | 69,75 |
| 3241 | NAKNADE TROŠKOVA OSOBAMA IZVAN RADNOG ODNOSA | 987.936,31 | | 879.785,15 | 89,05 | |
| **329** | OSTALI NESPOMENUTI RASHODI POSLOVANJA | 7.956.125,03 | 9.002.107,28 | 7.636.975,10 | 95,99 | 84,84 |
| 3291 | NAK.PREDSTA.I IZVRŠ.TIJELA,POVJER.I SL. | 2.036.461,81 | | 2.169.213,06 | 106,52 | |
| 3292 | PREMIJE OSIGURANJA | 795.901,46 | | 808.093,05 | 101,53 | |
| 3293 | REPREZENTACIJA | 697.304,75 | | 730.313,42 | 104,73 | |
| 3294 | ČLANARINE | 190.954,50 | | 224.568,98 | 117,60 | |
| 3295 | PRISTOJBE I NAKNADE | 24.748,82 | | 44.925,67 | 181,53 | |
| 3299 | OSTALI NESPOMENUTI RASHODI POSLOVANJA | 4.210.753,69 | | 3.659.860,92 | 86,92 | |
| **34** | FINANCIJSKI RASHODI | 1.003.475,02 | 1.030.748,72 | 1.004.384,86 | 100,09 | 97,44 |
| **342** | KAMATE ZA PRIMLJENE KREDITE I ZAJMOVE | 336.737,82 | 293.000,00 | 278.482,49 | 82,70 | 95,05 |
| 3423 | KAMATE ZA PRIM.KRED.IZAJMOVE OD KREDI.INSTI. IZVAN JS | 336.737,82 | | 278.482,49 | 82,70 | |
| **343** | OSTALI FINANCIJSKI RASHODI | 666.737,20 | 737.748,72 | 725.902,37 | 108,87 | 98,39 |
| 3431 | BANKARSKE USLUGE I USLUGE PLATNOG PROMETA | 241.285,43 | | 220.806,35 | 91,51 | |
| 3432 | NEGATIVNE TEČAJNE RAZLIKE I VALUTNA KLAUZULA | 0,00 | | 0,00 | | |
| 3433 | ZATEZNE KAMATE | 39.146,66 | | 92.244,82 | 235,64 | |
| 3434 | OSTALI NESPOMENUTI FINANCIJSKI RASHODI | 386.305,11 | | 412.851,20 | 106,87 | |

**ZADARSKA ŽUPANIJA 2014. GODINA**

A. RAČUN PRIHODA I RASHODA

RASHODI

| | | Izvršenje 2013. | Izvorni plan 2014. | Izvršenje 2014. | Izvršenje 2014./ 2013. | Izvršenje 2014./ Plan 2014. |
|---|---|---|---|---|---|---|
| **3** | RASHODI POSLOVANJA | 151.870.949,96 | 194.837.448,99 | 178.359.178,06 | 117,44 | 91,54 |
| **35** | SUBVENCIJE | 2.444.903,36 | 2.858.000,00 | 2.390.378,10 | 97,77 | 83,64 |
| **352** | SUBVENCIJE TRGO.DRU.,POLJOPR,OBRT.IZVAN JS | 2.444.903,36 | 2.858.000,00 | 2.390.378,10 | 97,77 | 83,64 |
| 3522 | SUBVENCIJAMA TRGO.DRU.IZVAN JS | 200.000,00 | | 78.000,00 | 39,00 | |
| 3523 | SUBVENCIJE POLJOPRIVREDNICIMA I OBRTNICIMA | 2.244.903,36 | | 2.312.378,10 | 103,01 | |
| **36** | POMOĆI DANE U INOZEMSTVO I UNUTAR OPĆEG PRORAČ | 12.241.632,81 | 28.307.992,95 | 23.397.597,12 | 191,13 | 82,65 |
| **361** | POMOĆI INOZEMNIM VLADAMA | 0,00 | 7.889.230,73 | 4.986.478,66 | | 63,21 |
| 3611 | TEKUĆE POMOĆI INOZEMNIM VLADAMA | 0,00 | | 4.986.478,66 | | |
| **362** | POMOĆI MEĐUNAR.ORGANIZA.TE INSTI.I TIJELIMA EU | 361.558,00 | 4.526.552,60 | 3.399.977,38 | 940,37 | 75,11 |
| 3621 | TEKUĆE POMO.MEĐUNA.ORG.TE INSTI.I TIJELIMA EU | 361.558,00 | | 3.399.977,38 | 940,37 | |
| **363** | POMOĆI UNUTAR OPĆEG PRORAČUNA | 11.880.074,81 | 15.892.209,62 | 15.011.141,08 | 126,36 | 94,46 |
| 3631 | TEKUĆE POMOĆI UNUTAR OPĆEG PRORAČUNA | 6.777.003,19 | | 8.715.888,90 | 128,61 | |
| 3632 | KAPITALNE POMOĆI UNUTAR OPĆG PRORAČUNA | 5.068.529,43 | | 5.836.988,25 | 115,16 | |
| 3633 | TEKUĆE P.PRORA.KORISNICI.OD PRIJENOSA SRED.EU | 34.542,19 | | 458.263,93 | 1326,68 | |
| **37** | NAKNADE GRAĐA.I KUĆAN.OD OSIGURA. I DR.NAKNADE | 11.864.127,05 | 14.949.632,45 | 16.157.368,08 | 136,19 | 108,08 |
| **371** | NAK.GRAĐANIMA I KUĆANSTVIMA NA TEMELJU OSIGURA | 316.805,90 | 0,00 | 0,00 | 0,00 | |
| 3711 | NAK.GRAĐANIMA I KUĆANSTVIMA U NOVCU | 316.805,90 | | 0,00 | 0,00 | |
| **372** | OSTALE NAKNADE GRAĐA.I KUĆAN.IZ PRORAČUNA | 11.547.321,15 | 14.949.632,45 | 16.157.368,08 | 139,92 | 108,08 |
| 3721 | NAKNADE GRAĐANIMA I KUĆANSTVIMA U NOVCU | 1.355.396,88 | | 1.070.584,47 | 78,99 | |
| 3722 | NAKNADE GRAĐANIMA I KUĆANSTVIMA U NARAVI | 10.191.924,27 | | 15.086.783,61 | 148,03 | |
| **38** | OSTALI RASHODI | 9.694.962,50 | 10.135.923,20 | 8.766.954,89 | 90,43 | 86,49 |
| **381** | TEKUĆE DONACIJE | 7.660.973,74 | 8.855.395,20 | 7.855.681,10 | 102,54 | 88,71 |
| 3811 | TEKUĆE DONACIJE U NOVCU | 7.658.929,04 | | 7.851.256,52 | 102,51 | |
| 3812 | TEKUĆE DONACIJE U NARAVI | 2.044,70 | | 4.424,58 | 216,39 | |
| **382** | KAPITALNE DONACIJE | 147.526,26 | 0,00 | 0,00 | 0,00 | |
| 3821 | KAPITALNE DONACIJE NEPROFITNIM ORGANIZACIJAMA | 97.650,00 | | 0,00 | 0,00 | |
| 3822 | KAPITALNE DONACIJE GRAĐANIMA I KUĆANSTVIMA | 49.876,26 | | 0,00 | 0,00 | |
| **386** | KAPITALNE POMOĆI | 1.886.462,50 | 1.280.528,00 | 911.273,79 | 48,31 | 71,16 |
| 3861 | KAPITA.P.KREDITNIM I OSTALIM FINA.INSTITU.U JS | 1.288.062,50 | | 330.825,00 | 25,68 | |
| 3862 | KAPITA.P.KREDI.I OSTALIM FINA.INSTITU.IZVAN JS | 598.400,00 | | 580.448,79 | 97,00 | |
| **4** | RASHODI ZA NABAVU NEFINANCIJSKE IMOVINE | 32.480.981,25 | 39.583.668,01 | 28.411.832,63 | 87,47 | 71,78 |
| **42** | RASHODI ZA NABAVU PROIZVEDENE DUGOTRAJ.IMOVINE | 16.249.494,83 | 28.510.371,47 | 21.326.579,59 | 131,24 | 74,80 |
| **421** | GRAĐEVINSKI OBJEKTI | 2.064.184,70 | 1.384.316,41 | 1.382.093,60 | 66,96 | 99,84 |
| 4211 | STAMBENI OBJEKTI | 6.808,00 | | 0,00 | 0,00 | |
| 4212 | POSLOVNI OBJEKTI | 1.527.976,70 | | 1.218.316,41 | 79,73 | |
| 4214 | OSTALI GRAĐEVINSKI OBJEKTI | 529.400,00 | | 163.777,19 | 30,94 | |
| **422** | POSTROJENJA I OPREMA | 7.996.211,24 | 16.878.186,71 | 12.152.364,18 | 151,98 | 72,00 |
| 4221 | UREDSKA OPREMA I NAMJEŠTAJ | 2.829.784,59 | | 3.513.505,82 | 124,16 | |
| 4222 | KOMUNIKACIJSKA OPREMA | 142.988,86 | | 65.819,34 | 46,03 | |
| 4223 | OPREMA ZA ODRŽAVANJE I ZAŠTITU | 125.549,13 | | 85.602,96 | 68,18 | |
| 4224 | MEDICINSKA I LABARATORISKA OPREMA | 3.226.041,77 | | 7.550.512,57 | 234,05 | |
| 4225 | INSTRUMENTI, UREĐAJI I STROJEVI | 0,00 | | 49.068,31 | | |
| 4226 | SPORTSKA I GLAZBENA OPREMA | 174.780,51 | | 87.184,42 | 49,88 | |
| 4227 | UREĐAJI, STROJEVI I OPREMA ZA OSTALE NAMJENE | 1.497.066,38 | | 800.670,76 | 53,48 | |
| **423** | PRIJEVOZNA SREDSTVA | 1.489.340,60 | 2.249.074,66 | 2.145.899,66 | 144,08 | 95,41 |
| 4231 | PRIJEVOZNA SREDSTVA U CESTOVNOM PROMETU | 1.489.340,60 | | 2.145.899,66 | 144,08 | |
| **424** | KNJIGE UMJETNIČKA DJELA I OSTALE IZL.VRIJED. | 230.491,16 | 554.657,19 | 448.873,62 | 194,75 | 80,93 |
| 4241 | KNJIGE | 30.491,16 | | 277.373,62 | 909,69 | |
| 4242 | UMJETNIČKA DJELA (IZLOŽENA U GALERIJAMA,MUZEJI | 200.000,00 | | 171.500,00 | 85,75 | |
| **426** | NEMATERIJALNA PROIZVEDENA IMOVINA | 4.469.267,13 | 7.444.136,50 | 5.197.348,53 | 116,29 | 69,82 |
| 4262 | ULAGANJA U RAČUNAL.PROGRAME | 99.106,62 | | 132.073,90 | 133,26 | |

**ZADARSKA ŽUPANIJA 2014. GODINA**

A. RAĆUN PRIHODA I RASHODA

RASHODI

| | | Izvršenje 2013. | Izvorni plan 2014. | Izvršenje 2014. | Izvršenje 2014./ 2013. | Izvršenje 2014./ Plan 2014. |
|---|---|---|---|---|---|---|
| **4** | RASHODI ZA NABAVU NEFINANCIJSKE IMOVINE | 32.480.981,25 | 39.583.668,01 | 28.411.832,63 | 87,47 | 71,78 |
| **42** | RASHODI ZA NABAVU PROIZVEDENE DUGOTRAJ.IMOVINE | 16.249.494,83 | 28.510.371,47 | 21.326.579,59 | 131,24 | 74,80 |
| **426** | NEMATERIJALNA PROIZVEDENA IMOVINA | 4.469.267,13 | 7.444.136,50 | 5.197.348,53 | 116,29 | 69,82 |
| 4264 | OSTALA NEMATERIJALNA PROIZVEDENA IMOVINA | 4.370.160,51 | | 5.065.274,63 | 115,91 | |
| **45** | RASHODI ZA DODATNA ULAGANJA NA NEFINAN.IMOV. | 16.231.486,42 | 11.073.296,54 | 7.085.253,04 | 43,65 | 63,99 |
| **451** | DODATNA ULAGANJA NA GRAĐ.OBJEKTIMA | 16.209.161,42 | 11.073.296,54 | 7.085.253,04 | 43,71 | 63,99 |
| 4511 | DODATNA ULAGANJA NA GRAĐ. OBJEKTIMA | 16.209.161,42 | | 7.085.253,04 | 43,71 | |
| **452** | DODATNA ULAGANJA NA POSTROJENJIMA I OPREMI | 22.325,00 | 0,00 | 0,00 | 0,00 | |
| 4521 | DODATNA ULAGANJA NA POSTROJENJIMA I OPREMI | 22.325,00 | | 0,00 | 0,00 | |
| | ukupno: | 184.351.931,21 | 234.421.117,00 | 206.771.010,69 | 112,16 | 88,20 |

**ZADARSKA ŽUPANIJA 2014. GODINA**

A. RAĆUN PRIHODA I RASHODA

RASHODI

REKAPITULACIJA PO IZVORIMA FINANCIRANJA

| Šifra | Izvor financiranja | izvorni plan | realizacija | struktura % | indeks |
|---|---|---|---|---|---|
| **11** | Opći prihodi i primici | **64.616.936,46** | 58.928.797,96 | **28,50** | **91,20** |
| **12** | Fond poravnanja i dodatni udio u porezu na dohod | **71.452.393,18** | 67.462.861,92 | **32,63** | **94,42** |
| **13** | Koncesije | **6.452.000,00** | 6.007.764,65 | **2,91** | **93,11** |
| **14** | Naknada za brodice | **1.900.000,00** | 1.774.993,39 | **0,86** | **93,42** |
| **15** | Lovozakupnina | **845.000,00** | 809.631,04 | **0,39** | **95,81** |
| **16** | Višak prihoda poslovanja | **13.465.944,26** | 8.478.303,51 | **4,10** | **62,96** |
| **17** | Naknada za navodnjavanje | **237.500,00** | 223.351,54 | **0,11** | **94,04** |
| **19** | Refundacija rashoda | **48.000,00** | 44.393,75 | **0,02** | **92,49** |
| **31** | Vlastiti prihodi - korisnici | **17.180.018,54** | 15.373.107,84 | **7,43** | **89,48** |
| **41** | Prihodi za posebne namjene korisnici | **6.941.117,01** | 4.767.865,51 | **2,31** | **68,69** |
| **43** | Stručno osposobljavanje - HZZ | **200.000,00** | 169.785,29 | **0,08** | **84,89** |
| **44** | Naknada za zadrž. nezakonito izgrađenih zgrada | **5.550.000,00** | 5.006.584,68 | **2,42** | **90,21** |
| **51** | Državni proračun | **16.447.496,87** | 17.086.705,49 | **8,26** | **103,89** |
| **52** | Izvanproračunski fondovi | **734.400,00** | 229.487,50 | **0,11** | **31,25** |
| **53** | Proračun JLS | **6.460.896,80** | 4.681.075,91 | **2,26** | **72,45** |
| **54** | Pomoći iz inozemstva | **20.901.545,24** | 14.940.853,79 | **7,23** | **71,48** |
| **56** | Predfinanciranje | **544.830,00** | 563.507,27 | **0,27** | **103,43** |
| **61** | Tekuće donacije - korisnici | **345.165,64** | 183.319,60 | **0,09** | **53,11** |
| **71** | Prihodi od prodaje nefinancijske imovine | **97.873,00** | 38.620,05 | **0,02** | **39,46** |
| | **ukupno:** | **234.421.117,00** | 206.771.010,69 | **100,00** | **88,20** |

**ZADARSKA ŽUPANIJA 2014. GODINA**

B. RAČUN FINANCIRANJA

| | | izvori financiranja | Izvršenje 2013. | Izvorni plan 2014. | Izvršenje 2014. | Izvršenje 2014. / 2013. | Izvršenje 2014./ Plan 2014. |
|---|---|---|---|---|---|---|---|
| **8** | PRIMICI OD FINANCIJSKE IMOVINE I ZADUŽIVANJA | 11 | 61.607,69 | 30.000,00 | 29.972,16 | 48,65 | 99,91 |
| **81** | PRIMLJENE OTPLATE(POVRAT)GL.DANIH ZAJMOVA | 11 | 61.607,69 | 30.000,00 | 29.972,16 | 48,65 | 99,91 |
| **815** | PRIMICI(POVR.)GL.ZAJM.KRED.I OST.FIN.IN.IZV.JS | 11 | 61.607,69 | 30.000,00 | 29.972,16 | 48,65 | 99,91 |
| 8153 | POVRAT ZAJM.DANIH TUZEM.KRED.INST.IZV.JS | 11 | 61.607,69 | | 29.972,16 | 48,65 | |
| **5** | IZDACI ZA FINANCIJSKU IMOVINU I OTPLATE ZAJMOV | 11 51 71 | 2.803.162,82 | 3.278.883,00 | 3.278.820,85 | 116,97 | 100,00 |
| **51** | IZDACI ZA DANE ZAJMOVE | 51 | 1.395.000,00 | 1.857.350,00 | 1.857.350,00 | 133,14 | 100,00 |
| **514** | IZDACI ZA DANE ZAJMOVE TRGO.DRU.U JS | 51 | 1.395.000,00 | 1.857.350,00 | 1.857.350,00 | 133,14 | 100,00 |
| 5141 | DANI ZAJMOVE TRGO.DRUŠTVIMA U JS | 51 | 1.395.000,00 | | 1.857.350,00 | 133,14 | |
| **54** | IZDACI ZA OTPLATU GLAVNICE PRIMLJE.KREDITA I ZAJMOVA | 11 71 | 1.408.162,82 | 1.421.533,00 | 1.421.470,85 | 100,95 | 100,00 |
| **544** | OTPLATA GLAVNICEKREDITA OD KRE.I FIN.INSTI.IZVAN JS | 11 71 | 1.408.162,82 | 1.421.533,00 | 1.421.470,85 | 100,95 | 100,00 |
| 5443 | OTPLA.GLA.KREDITA OD TUZE.KRE.INSTI.IZVAN JS | 11 71 | 1.408.162,82 | | 1.421.470,85 | 100,95 | |
| | NETO FINANCIRANJE (8 - 5): | | -2.741.555,13 | -3.248.883,00 | -3.248.848,69 | 118,50 | 100,00 |

**ZADARSKA ŽUPANIJA 2014. GODINA**

## C. REZULTAT POSLOVANJA

| | izvori financiranja | | Rezultat poslovanja 2013. | Izvorni plan 2014. | Rezultat poslovanja 2014. | Rezultat poslovanja 2014./ 2013. | Rezultat poslovanja 2014./ Plan 2014. |
|---|---|---|---|---|---|---|---|
| **9** | VLASTITI IZVORI | 16 | 13.465.944,26 | 13.465.944,26 | 22.331.730,75 | 165,84 | 165,84 |
| **92** | REZULTAT POSLOVANJA | 16 | 13.465.944,26 | 13.465.944,26 | 22.331.730,75 | 165,84 | 165,84 |
| **922** | VIŠAK/MANJAK PRIHODA | 16 | 13.465.944,26 | 13.465.944,26 | 22.331.730,75 | 165,84 | 165,84 |
| 9221 | VIŠAK PRIHODA POSLOVANJA | 16 | 13.465.944,26 | | 22.331.730,75 | 165,84 | |
| | | ukupno: | 13.465.944,26 | 13.465.944,26 | 22.331.730,75 | 165,84 | 165,84 |

**ZADARSKA ŽUPANIJA 2014. GODINA**

POSEBNI DIO

ORGANIZACIJSKA KLASIFIKACIJA

RASHODI - POSEBNI DIO Izvršenje od : 01.01.14. do: 31.12.14.

| | | izvorni plan: | Izvršenje: | Struk. % | Indeks: |
|---|---|---|---|---|---|
| Razdjel: 010 | URED ŽUPANA | 2.602.252,00 | 2.233.780,30 | 1,06 | 85,84 |
| Glava: 010-01 | URED ŽUPANA | 2.242.000,00 | 2.043.746,38 | 0,97 | |
| Glava: 010-02 | INOVACIJA | 360.252,00 | 190.033,92 | 0,09 | |
| Razdjel: 020 | UPRAVNI ODJEL ZA PRORACUN I FINANCIJE | 22.641.194,29 | 21.151.796,13 | 10,07 | 93,42 |
| Glava: 020-01 | UPRAVNI ODJEL ZA PRORACUN I FINANCIJE | 22.641.194,29 | 21.151.796,13 | 10,07 | |
| Razdjel: 030 | UPRAVNI ODJEL ZA DRUŠTVENE DJELATNOSTI | 106.589.323,27 | 101.169.992,18 | 48,16 | 94,92 |
| Glava: 030-01 | UPRAVNI ODJEL ZA DRUŠTVENE DJELATNOSTI | 4.120.424,71 | 3.930.220,93 | 1,87 | |
| Glava: 030-02 | NARODNI MUZEJ | 5.700.364,71 | 4.817.692,56 | 2,29 | |
| Glava: 030-03 | KAZALIŠTE LUTAKA | 8.446.450,00 | 7.265.027,16 | 3,46 | |
| Glava: 030-04 | OSNOVNOŠKOLSKO OBRAZOVANJE | 33.997.186,16 | 32.221.212,14 | 15,34 | |
| Glava: 030-05 | SREDNJOŠKOLSKO OBRAZOVANJE | 54.324.897,69 | 52.935.839,39 | 25,20 | |
| Razdjel: 040 | UPRAVNI ODJEL ZA ZDRAVSTVO I SOCIJALNU SKRB | 37.980.177,94 | 32.635.278,10 | 15,54 | 85,93 |
| Glava: 040-01 | UPRAVNI ODJEL ZA ZDRAVSTVO I SOCIJALNU SKRB | 5.494.686,17 | 4.270.684,51 | 2,03 | |
| Glava: 040-02 | USTANOVE U ZDRAVSTVU | 21.555.091,77 | 17.933.354,92 | 8,54 | |
| Glava: 040-03 | SOCIJALNA SKRB | 10.930.400,00 | 10.431.238,67 | 4,97 | |
| Razdjel: 050 | UPRAVNI ODJEL ZA PROSTORNO UREĐENJE, ZAŠTITU OKOLIŠA I KOMUNALNI | 9.429.058,67 | 8.381.151,25 | 3,99 | 88,89 |
| Glava: 050-01 | UPRAVNI ODJEL ZA PROSTORNO UREĐENJE, ZAŠTITU OKOLIŠA I KOMUN | 3.827.955,37 | 3.411.751,44 | 1,62 | |
| Glava: 050-02 | NATURA JADERA, JAVNA USTANOVA | 2.380.667,60 | 2.008.160,76 | 0,96 | |
| Glava: 050-03 | ZAVOD ZA PROSTORNO UREĐENJE | 3.220.435,70 | 2.961.239,05 | 1,41 | |
| Razdjel: 060 | UPRAVNI ODJEL ZA GOSPODARSTVO | 7.701.400,56 | 5.827.136,42 | 2,77 | 75,66 |
| Glava: 060-01 | UPRAVNI ODJEL ZA GOSPODARSTVO | 7.701.400,56 | 5.827.136,42 | 2,77 | |
| Razdjel: 070 | UPRAVNI ODJEL ZA POLJOPRIVREDU | 7.409.399,63 | 5.286.333,76 | 2,52 | 71,35 |
| Glava: 070-01 | UPRAVNI ODJEL ZA POLJOPRIVREDU | 4.853.133,83 | 3.891.703,94 | 1,85 | |
| Glava: 070-02 | AGENCIJA ZA RURALNI RAZVOJ | 2.556.265,80 | 1.394.629,82 | 0,66 | |
| Razdjel: 080 | UPRAVNI ODJEL ZA MORE I TURIZAM | 6.760.125,00 | 5.964.258,04 | 2,84 | 88,23 |
| Glava: 080-01 | UPRAVNI ODJEL ZA MORE I TURIZAM | 6.760.125,00 | 5.964.258,04 | 2,84 | |
| Razdjel: 090 | UPRAVNI ODJEL ZA RAZVOJ I EUROPSKE PROCESE | 24.046.110,64 | 17.661.968,18 | 8,41 | 73,45 |
| Glava: 090-01 | UPRAVNI ODJEL ZA RAZVOJ I EUROPSKE PROCESE | 22.840.775,02 | 16.755.001,30 | 7,98 | |
| Glava: 090-02 | AGENCIJA ZA RAZVOJ ZADARSKE ŽUPANIJE - ZADRA NOVA | 1.205.335,62 | 906.966,88 | 0,43 | |
| Razdjel: 100 | UPRAVNI ODJEL ZA PRAVNE I ZAJEDNIČKE POSLOVE | 12.540.958,00 | 9.738.137,18 | 4,64 | 77,65 |
| Glava: 100-01 | UPRAVNI ODJEL ZA PRAVNE I ZAJEDNIČKE POSLOVE | 12.540.958,00 | 9.738.137,18 | 4,64 | |
| | Proračun ukupno: | 237.700.000,00 | 210.049.831,54 | 100,00 | 88,37 |

–

**ZADARSKA ŽUPANIJA 2014. GODINA**

POSEBNI DIO

EKONOMSKA KLASIFIKACIJA

RASHODI - POSEBNI DIO Izvršenje od : 01.01.14. do: 31.12.14.

| | | izvori financiranja | izvorni plan: | Izvršenje: | Struk. % | Indeks: |
|---|---|---|---|---|---|---|
| Razdjel: **010** | **URED ŽUPANA** | | 2.602.252,00 | 2.233.780,30 | 1,06 | 85,84 |
| Glava: **010-01** | **URED ŽUPANA** | | 2.242.000,00 | 2.043.746,38 | 0,97 | 91,16 |
| **322** | **RASHODI ZA MATERIJAL I ENERGIJU** | 11 | 10.000,00 | 5.071,29 | 0,00 | 50,71 |
| 3221 | UREDSKI MATERIJAL I OSTALI MAT.RASHODI | 11 | | 5.071,29 | 0,00 | |
| **323** | **RASHODI ZA USLUGE** | 11 | 905.966,25 | 849.411,61 | 0,40 | 93,76 |
| 3231 | USLUGE TELEFONA, POŠTE I PRIJEVOZA | 11 | | 30.887,14 | 0,01 | |
| 3233 | USLUGE PROMIDŽBE I INFORMIRANJA | 11 | | 383.370,20 | 0,18 | |
| 3237 | INTELEKTUALNE I OSOBNE USLUGE | 11 | | 300.298,02 | 0,14 | |
| 3238 | RAČUNALNE USLUGE | 11 | | 45.000,00 | 0,02 | |
| 3239 | OSTALE USLUGE | 11 | | 89.856,25 | 0,04 | |
| **329** | **OSTALI NESPOMENUTI RASHODI POSLOVANJA** | 11 | 446.033,75 | 350.263,48 | 0,17 | 78,53 |
| 3293 | REPREZENTACIJA | 11 | | 106.990,56 | 0,05 | |
| 3299 | OSTALI NESPOMENUTI RASHODI POSLOVANJA | 11 | | 243.272,92 | 0,12 | |
| **363** | **POMOĆI UNUTAR OPĆEG PRORAČUNA** | 11 | 460.000,00 | 460.000,00 | 0,22 | 100,00 |
| 3631 | TEKUĆE POMOĆI UNUTAR OPĆEG PRORAČUNA | 11 | | 460.000,00 | 0,22 | |
| **381** | **TEKUĆE DONACIJE** | 11 | 420.000,00 | 379.000,00 | 0,18 | 90,24 |
| 3811 | TEKUĆE DONACIJE U NOVCU | 11 | | 379.000,00 | 0,18 | |
| Glava: **010-02** | **INOVACIJA** | | 360.252,00 | 190.033,92 | 0,09 | 52,75 |
| **311** | **PLAĆE** | 11 | 50.400,00 | 50.389,14 | 0,02 | 99,98 |
| 3111 | PLAĆE ZA REDOVAN RAD | 11 | | 50.389,14 | 0,02 | |
| **312** | **OSTALI RASHODI ZA ZAPOSLENE** | 11 | 2.400,00 | 2.000,00 | 0,00 | 83,33 |
| 3121 | OSTALI RASHODI ZA ZAPOSLENE | 11 | | 2.000,00 | 0,00 | |
| **313** | **DOPRINOSI NA PLAĆE** | 11 | 8.700,00 | 8.666,95 | 0,00 | 99,62 |
| 3132 | DOPRINOSI ZA ZDRAVSTVENO OSIGURANJE | 11 | | 7.810,33 | 0,00 | |
| 3133 | DOPRINOSI ZA OBVEZNO OSIGU.U SL.NEZAPOSLENOSTI | 11 | | 856,62 | 0,00 | |
| **321** | **NAKNADE TROŠKOVA ZAPOSLENIMA** | 11 | 6.600,00 | 3.380,00 | 0,00 | 51,21 |
| 3211 | SLUŽBENA PUTOVANJA | 11 | | 1.840,00 | 0,00 | |
| 3212 | NAKNADE ZA PRIJEVOZ,RAD NA TERENU | 11 | | 1.540,00 | 0,00 | |
| **322** | **RASHODI ZA MATERIJAL I ENERGIJU** | 11 | 8.452,00 | 5.203,81 | 0,00 | 61,57 |
| 3221 | UREDSKI MATERIJAL I OSTALI MAT.RASHODI | 11 | | 5.203,81 | 0,00 | |
| 3223 | ENERGIJA | 11 | | -1.476,43 | -0,00 | |
| 3225 | SITNI INVENTAR I AUTO GUME | 11 | | 1.476,43 | 0,00 | |
| **323** | **RASHODI ZA USLUGE** | 11,16 | 178.200,00 | 32.248,81 | 0,02 | 18,10 |
| 3231 | USLUGE TELEFONA, POŠTE I PRIJEVOZA | 11 | | 2.148,66 | 0,00 | |
| 3232 | USLUGE TEKUĆEG I INVESTICIJSKOG ODRŽAVANJA | 11 | | 17.398,99 | 0,01 | |
| 3233 | USLUGE PROMIDŽBE I INFORMIRANJA | 11 | | 2.200,00 | 0,00 | |
| 3234 | KOMUNALNE USLUGE | 11 | | 0,00 | 0,00 | |
| 3235 | ZAKUPNINE I NAJAMNINE | 11,16 | | 9.974,91 | 0,00 | |
| 3237 | INTELEKTUALNE I OSOBNE USLUGE | 16 | | 526,25 | 0,00 | |
| 3239 | OSTALE USLUGE | 16 | | 0,00 | 0,00 | |
| **329** | **OSTALI NESPOMENUTI RASHODI POSLOVANJA** | 11 | 21.300,00 | 3.952,50 | 0,00 | 18,56 |
| 3291 | NAK.PREDSTA.I IZVRŠ.TIJELA,POVJER.I SL. | 11 | | 0,00 | 0,00 | |
| 3292 | PREMIJE OSIGURANJA | 11 | | 0,00 | 0,00 | |
| 3293 | REPREZENTACIJA | 11 | | 0,00 | 0,00 | |
| 3294 | ČLANARINE | 11 | | 3.952,50 | 0,00 | |
| **422** | **POSTROJENJA I OPREMA** | 11 | 84.200,00 | 84.192,71 | 0,04 | 99,99 |
| 4221 | UREDSKA OPREMA I NAMJEŠTAJ | 11 | | 84.192,71 | 0,04 | |

**ZADARSKA ŽUPANIJA 2014. GODINA**

POSEBNI DIO

EKONOMSKA KLASIFIKACIJA

RASHODI - POSEBNI DIO Izvršenje od : 01.01.14. do: 31.12.14.

| | | izvori financiranja | izvorni plan: | Izvršenje: | Struk. % | Indeks: |
|---|---|---|---|---|---|---|
| Razdjel: **020** | **UPRAVNI ODJEL ZA PRORACUN I FINANCIJE** | | 22.641.194,29 | 21.151.796,13 | 10,07 | 93,42 |
| Glava: **020-01** | **UPRAVNI ODJEL ZA PRORACUN I FINANCIJE** | | 22.641.194,29 | 21.151.796,13 | 10,07 | 93,42 |
| **311** | **PLAĆE** | 11,16 44 51 | 15.136.372,29 | 14.360.915,70 | 6,84 | 94,88 |
| 3111 | PLAĆE ZA REDOVAN RAD | 11,16 44 51 | | 14.360.915,70 | 6,84 | |
| **312** | **OSTALI RASHODI ZA ZAPOSLENE** | 11,16 44 | 600.000,00 | 540.563,08 | 0,26 | 90,09 |
| 3121 | OSTALI RASHODI ZA ZAPOSLENE | 11,16 44 | | 540.563,08 | 0,26 | |
| **313** | **DOPRINOSI NA PLAĆE** | 11 44 | 2.621.572,00 | 2.414.098,64 | 1,15 | 92,09 |
| 3132 | DOPRINOSI ZA ZDRAVSTVENO OSIGURANJE | 11 44 | | 2.153.312,54 | 1,03 | |
| 3133 | DOPRINOSI ZA OBVEZNO OSIGU.U SL.NEZAPOSLENOSTI | 11 44 | | 260.786,10 | 0,12 | |
| **321** | **NAKNADE TROŠKOVA ZAPOSLENIMA** | 11,16 44 | 1.310.000,00 | 1.148.727,85 | 0,55 | 87,69 |
| 3211 | SLUŽBENA PUTOVANJA | 11 | | 265.833,88 | 0,13 | |
| 3212 | NAKNADE ZA PRIJEVOZ,RAD NA TERENU | 11,16 44 | | 882.893,97 | 0,42 | |
| **323** | **RASHODI ZA USLUGE** | 11 41 | 295.000,00 | 267.024,36 | 0,13 | 90,52 |
| 3237 | INTELEKTUALNE I OSOBNE USLUGE | 41 | | 256.399,36 | 0,12 | |
| 3238 | RAČUNALNE USLUGE | 11 | | 10.625,00 | 0,01 | |
| **324** | **NAKNADE TROŠKOVA OSOBAMA IZVAN RADNOG ODNOSA** | 16 43,44 | 465.000,00 | 407.729,41 | 0,19 | 87,68 |
| 3241 | NAKNADE TROŠKOVA OSOBAMA IZVAN RADNOG ODNOSA | 16 43,44 | | 407.729,41 | 0,19 | |
| **329** | **OSTALI NESPOMENUTI RASHODI POSLOVANJA** | 11 | 272.150,00 | 117.666,46 | 0,06 | 43,24 |
| 3294 | ČLANARINE | 11 | | 115.659,62 | 0,06 | |
| 3295 | PRISTOJBE I NAKNADE | 11 | | 0,00 | 0,00 | |
| 3299 | OSTALI NESPOMENUTI RASHODI POSLOVANJA | 11 | | 2.006,84 | 0,00 | |
| **343** | **OSTALI FINANCIJSKI RASHODI** | 11 | 630.000,00 | 597.061,20 | 0,28 | 94,77 |
| 3431 | BANKARSKE USLUGE I USLUGE PLATNOG PROMETA | 11 | | 203.644,09 | 0,10 | |
| 3434 | OSTALI NESPOMENUTI FINANCIJSKI RASHODI | 11 | | 393.417,11 | 0,19 | |
| **363** | **POMOĆI UNUTAR OPĆEG PRORAČUNA** | 51 | 650.100,00 | 650.100,00 | 0,31 | 100,00 |
| 3632 | KAPITALNE POMOĆI UNUTAR OPĆG PRORAČUNA | 51 | | 650.100,00 | 0,31 | |
| **381** | **TEKUĆE DONACIJE** | 11,16 | 661.000,00 | 647.909,43 | 0,31 | 98,02 |
| 3811 | TEKUĆE DONACIJE U NOVCU | 11,16 | | 647.909,43 | 0,31 | |
| Razdjel: **030** | **UPRAVNI ODJEL ZA DRUŠTVENE DJELATNOSTI** | | 106.589.323,27 | 101.169.992,18 | 48,16 | 94,92 |
| Glava: **030-01** | **UPRAVNI ODJEL ZA DRUŠTVENE DJELATNOSTI** | | 4.120.424,71 | 3.930.220,93 | 1,87 | 95,38 |
| **311** | **PLAĆE** | 11 | 725.000,00 | 722.283,48 | 0,34 | 99,63 |
| 3111 | PLAĆE ZA REDOVAN RAD | 11 | | 722.283,48 | 0,34 | |
| **312** | **OSTALI RASHODI ZA ZAPOSLENE** | 11 | 6.875,00 | 3.500,00 | 0,00 | 50,91 |
| 3121 | OSTALI RASHODI ZA ZAPOSLENE | 11 | | 3.500,00 | 0,00 | |
| **313** | **DOPRINOSI NA PLAĆE** | 11 | 123.700,00 | 123.373,40 | 0,06 | 99,74 |
| 3132 | DOPRINOSI ZA ZDRAVSTVENO OSIGURANJE | 11 | | 117.179,24 | 0,06 | |
| 3133 | DOPRINOSI ZA OBVEZNO OSIGU.U SL.NEZAPOSLENOSTI | 11 | | 6.194,16 | 0,00 | |
| **321** | **NAKNADE TROŠKOVA ZAPOSLENIMA** | 11 | 48.220,00 | 36.739,01 | 0,02 | 76,19 |
| 3211 | SLUŽBENA PUTOVANJA | 11 | | 7.131,01 | 0,00 | |
| 3212 | NAKNADE ZA PRIJEVOZ,RAD NA TERENU | 11 | | 29.608,00 | 0,01 | |
| **322** | **RASHODI ZA MATERIJAL I ENERGIJU** | 11 | 175.579,71 | 175.579,61 | 0,08 | 100,00 |
| 3221 | UREDSKI MATERIJAL I OSTALI MAT.RASHODI | 11 | | 175.579,61 | 0,08 | |
| **323** | **RASHODI ZA USLUGE** | 16,11 | 91.000,00 | 59.988,25 | 0,03 | 65,92 |
| 3237 | INTELEKTUALNE I OSOBNE USLUGE | 16 | | 48.100,00 | 0,02 | |
| 3239 | OSTALE USLUGE | 11 | | 11.888,25 | 0,01 | |
| **329** | **OSTALI NESPOMENUTI RASHODI POSLOVANJA** | 11 | 85.000,00 | 77.094,38 | 0,04 | 90,70 |
| 3291 | NAK.PREDSTA.I IZVRŠ.TIJELA,POVJER.I SL. | 11 | | 49.841,83 | 0,02 | |
| 3293 | REPREZENTACIJA | 11 | | 7.252,55 | 0,00 | |
| 3299 | OSTALI NESPOMENUTI RASHODI POSLOVANJA | 11 | | 20.000,00 | 0,01 | |

**ZADARSKA ŽUPANIJA 2014. GODINA**

POSEBNI DIO

EKONOMSKA KLASIFIKACIJA

RASHODI - POSEBNI DIO Izvršenje od : 01.01.14. do: 31.12.14.

| | | izvori financiranja | izvorni plan: | Izvršenje: | Struk. % | Indeks: |
|---|---|---|---|---|---|---|
| Razdjel: **030** | **UPRAVNI ODJEL ZA DRUŠTVENE DJELATNOSTI** | | 106.589.323,27 | 101.169.992,18 | 48,16 | 94,92 |
| Glava: **030-01** | **UPRAVNI ODJEL ZA DRUŠTVENE DJELATNOSTI** | | 4.120.424,71 | 3.930.220,93 | 1,87 | 95,38 |
| **352** | **SUBVENCIJE TRGO.DRU.,POLJOPR,OBRT.IZVAN JS** | 11 | 54.000,00 | 51.000,00 | 0,02 | 94,44 |
| 3522 | SUBVENCIJAMA TRGO.DRU.IZVAN JS | 11 | | 51.000,00 | 0,02 | |
| **363** | **POMOĆI UNUTAR OPĆEG PRORAČUNA** | 11 | 364.000,00 | 350.000,00 | 0,17 | 96,15 |
| 3631 | TEKUĆE POMOĆI UNUTAR OPĆEG PRORAČUNA | 11 | | 350.000,00 | 0,17 | |
| **381** | **TEKUĆE DONACIJE** | 11 | 2.371.050,00 | 2.304.762,80 | 1,10 | 97,20 |
| 3811 | TEKUĆE DONACIJE U NOVCU | 11 | | 2.304.762,80 | 1,10 | |
| **426** | **NEMATERIJALNA PROIZVEDENA IMOVINA** | 11,16 | 76.000,00 | 25.900,00 | 0,01 | 34,08 |
| 4264 | OSTALA NEMATERIJALNA PROIZVEDENA IMOVINA | 11,16 | | 25.900,00 | 0,01 | |
| Glava: **030-02** | **NARODNI MUZEJ** | | 5.700.364,71 | 4.817.692,56 | 2,29 | 84,52 |
| **311** | **PLAĆE** | 11 41 53 | 2.110.000,00 | 2.001.644,72 | 0,95 | 94,86 |
| 3111 | PLAĆE ZA REDOVAN RAD | 11 41 53 | | 2.001.644,72 | 0,95 | |
| **312** | **OSTALI RASHODI ZA ZAPOSLENE** | 11 31 | 105.900,00 | 62.000,00 | 0,03 | 58,55 |
| 3121 | OSTALI RASHODI ZA ZAPOSLENE | 11 31 | | 62.000,00 | 0,03 | |
| **313** | **DOPRINOSI NA PLAĆE** | 11 | 335.400,00 | 330.980,21 | 0,16 | 98,68 |
| 3132 | DOPRINOSI ZA ZDRAVSTVENO OSIGURANJE | 11 | | 296.952,44 | 0,14 | |
| 3133 | DOPRINOSI ZA OBVEZNO OSIGU.U SL.NEZAPOSLENOSTI | 11 | | 34.027,77 | 0,02 | |
| **321** | **NAKNADE TROŠKOVA ZAPOSLENIMA** | 11 31 | 133.032,50 | 119.832,48 | 0,06 | 90,08 |
| 3211 | SLUŽBENA PUTOVANJA | 11 31 | | 29.383,98 | 0,01 | |
| 3212 | NAKNADE ZA PRIJEVOZ,RAD NA TERENU | 11 | | 87.416,00 | 0,04 | |
| 3213 | STRUČNO USAVRŠAVANJE ZAPOSLENIKA | 11 31 | | 3.032,50 | 0,00 | |
| **322** | **RASHODI ZA MATERIJAL I ENERGIJU** | 11,16 31 51,53 | 396.000,00 | 289.156,18 | 0,14 | 73,02 |
| 3221 | UREDSKI MATERIJAL I OSTALI MAT.RASHODI | 11 31 51,53 | | 135.245,56 | 0,06 | |
| 3222 | MATERIJAL I SIROVINE | 31 | | 2.523,08 | 0,00 | |
| 3223 | ENERGIJA | 11,16 31 | | 107.897,08 | 0,05 | |
| 3224 | MATERIJAL I DJELOVI ZA TEKUĆE I INV.ODRŽAVANJE | 11 31 | | 4.779,71 | 0,00 | |
| 3225 | SITNI INVENTAR I AUTO GUME | 11 31 51 | | 38.710,75 | 0,02 | |
| **323** | **RASHODI ZA USLUGE** | 11,16 31 53,51 61 | 1.371.880,19 | 1.122.490,99 | 0,53 | 81,82 |
| 3231 | USLUGE TELEFONA, POŠTE I PRIJEVOZA | 11 31 53 | | 70.492,98 | 0,03 | |
| 3232 | USLUGE TEKUĆEG I INVESTICIJSKOG ODRŽAVANJA | 11 31 51,53 | | 74.594,35 | 0,04 | |
| 3233 | USLUGE PROMIDŽBE I INFORMIRANJA | 11 31 | | 10.000,00 | 0,00 | |
| 3234 | KOMUNALNE USLUGE | 11 31 | | 18.402,64 | 0,01 | |
| 3235 | ZAKUPNINE I NAJAMNINE | 31 61 | | 3.519,82 | 0,00 | |
| 3237 | INTELEKTUALNE I OSOBNE USLUGE | 11,16 31 51,53 61 | | 267.448,49 | 0,13 | |
| 3238 | RAČUNALNE USLUGE | 11 31 | | 20.000,00 | 0,01 | |
| 3239 | OSTALE USLUGE | 11 31 51,53 61 | | 658.032,71 | 0,31 | |
| **324** | **NAKNADE TROŠKOVA OSOBAMA IZVAN RADNOG ODNOSA** | 11 31 41 | 94.000,00 | 16.149,41 | 0,01 | 17,18 |
| 3241 | NAKNADE TROŠKOVA OSOBAMA IZVAN RADNOG ODNOSA | 11 31 41 | | 16.149,41 | 0,01 | |
| **329** | **OSTALI NESPOMENUTI RASHODI POSLOVANJA** | 11 31 51,53,54 61 | 544.180,02 | 469.535,78 | 0,22 | 86,28 |
| 3291 | NAK.PREDSTA.I IZVRŠ.TIJELA,POVJER.I SL. | 11 | | 87.170,20 | 0,04 | |
| 3292 | PREMIJE OSIGURANJA | 11 | | 5.100,02 | 0,00 | |
| 3293 | REPREZENTACIJA | 11 31 53 61 | | 40.220,95 | 0,02 | |
| 3299 | OSTALI NESPOMENUTI RASHODI POSLOVANJA | 11 31 51,53,54 61 | | 337.044,61 | 0,16 | |
| **422** | **POSTROJENJA I OPREMA** | 11 31 51,53 | 129.000,00 | 98.599,00 | 0,05 | 76,43 |
| 4221 | UREDSKA OPREMA I NAMJEŠTAJ | 31 51 | | 18.599,00 | 0,01 | |
| 4223 | OPREMA ZA ODRŽAVANJE I ZAŠTITU | 11 31 53 | | 80.000,00 | 0,04 | |
| **424** | **KNJIGE UMJETNIČKA DJELA I OSTALE IZL.VRIJED.** | 11 51 61 | 200.000,00 | 170.000,00 | 0,08 | 85,00 |
| 4242 | UMJETNIČKA DJELA (IZLOŽENA U GALERIJAMA,MUZEJI | 11 51 61 | | 170.000,00 | 0,08 | |
| **451** | **DODATNA ULAGANJA NA GRAĐ.OBJEKTIMA** | 11 53,51 | 280.972,00 | 137.303,79 | 0,07 | 48,87 |
| 4511 | DODATNA ULAGANJA NA GRAĐ. OBJEKTIMA | 11 53,51 | | 137.303,79 | 0,07 | |

**ZADARSKA ŽUPANIJA 2014. GODINA**

POSEBNI DIO

EKONOMSKA KLASIFIKACIJA

RASHODI - POSEBNI DIO Izvršenje od : 01.01.14. do: 31.12.14.

| | | izvori financiranja | izvorni plan: | Izvršenje: | Struk. % | Indeks: |
|---|---|---|---|---|---|---|
| Razdjel: **030** | **UPRAVNI ODJEL ZA DRUŠTVENE DJELATNOSTI** | | 106.589.323,27 | 101.169.992,18 | 48,16 | 94,92 |
| Glava: **030-03** | **KAZALIŠTE LUTAKA** | | 8.446.450,00 | 7.265.027,16 | 3,46 | 86,01 |
| **311** | **PLAĆE** | 11 31 | 2.988.661,00 | 2.980.311,09 | 1,42 | 99,72 |
| 3111 | PLAĆE ZA REDOVAN RAD | 11 31 | | 2.980.311,09 | 1,42 | |
| **312** | **OSTALI RASHODI ZA ZAPOSLENE** | 11 | 102.500,00 | 73.696,99 | 0,04 | 71,90 |
| 3121 | OSTALI RASHODI ZA ZAPOSLENE | 11 | | 73.696,99 | 0,04 | |
| **313** | **DOPRINOSI NA PLAĆE** | 11 31 | 496.488,00 | 493.052,71 | 0,23 | 99,31 |
| 3132 | DOPRINOSI ZA ZDRAVSTVENO OSIGURANJE | 11 31 | | 442.387,53 | 0,21 | |
| 3133 | DOPRINOSI ZA OBVEZNO OSIGU.U SL.NEZAPOSLENOSTI | 11 31 | | 50.665,18 | 0,02 | |
| **321** | **NAKNADE TROŠKOVA ZAPOSLENIMA** | 11 31 51 | 241.300,00 | 207.697,09 | 0,10 | 86,07 |
| 3211 | SLUŽBENA PUTOVANJA | 11 31 51 | | 77.197,09 | 0,04 | |
| 3212 | NAKNADE ZA PRIJEVOZ,RAD NA TERENU | 11 | | 124.000,00 | 0,06 | |
| 3213 | STRUČNO USAVRŠAVANJE ZAPOSLENIKA | 31 | | 6.500,00 | 0,00 | |
| **322** | **RASHODI ZA MATERIJAL I ENERGIJU** | 11 31 53 61 | 440.680,00 | 331.939,96 | 0,16 | 75,32 |
| 3221 | UREDSKI MATERIJAL I OSTALI MAT.RASHODI | 11 31 | | 27.458,04 | 0,01 | |
| 3222 | MATERIJAL I SIROVINE | 11 31 53 61 | | 89.677,05 | 0,04 | |
| 3223 | ENERGIJA | 11 31 | | 186.567,30 | 0,09 | |
| 3224 | MATERIJAL I DJELOVI ZA TEKUĆE I INV.ODRŽAVANJE | 11 31 | | 16.513,29 | 0,01 | |
| 3225 | SITNI INVENTAR I AUTO GUME | 11 31 | | 4.567,76 | 0,00 | |
| 3227 | SLUŽBENA, RADNA I ZAŠTITNA ODJEĆA I OBUĆA | 11 | | 7.156,52 | 0,00 | |
| **323** | **RASHODI ZA USLUGE** | 11 31 51,53 61 | 993.760,00 | 810.868,45 | 0,39 | 81,60 |
| 3231 | USLUGE TELEFONA, POŠTE I PRIJEVOZA | 11 31 51 | | 29.714,46 | 0,01 | |
| 3232 | USLUGE TEKUĆEG I INVESTICIJSKOG ODRŽAVANJA | 11 31 | | 82.219,87 | 0,04 | |
| 3233 | USLUGE PROMIDŽBE I INFORMIRANJA | 11 31 | | 27.661,25 | 0,01 | |
| 3234 | KOMUNALNE USLUGE | 11 31 | | 32.990,32 | 0,02 | |
| 3235 | ZAKUPNINE I NAJAMNINE | 11 31 | | 18.870,00 | 0,01 | |
| 3236 | ZDRAVSTVENE I VETERINARSKE USLUGE | 31 | | 6.650,00 | 0,00 | |
| 3237 | INTELEKTUALNE I OSOBNE USLUGE | 11 31 53,51 61 | | 481.900,31 | 0,23 | |
| 3238 | RAČUNALNE USLUGE | 11 31 | | 12.750,00 | 0,01 | |
| 3239 | OSTALE USLUGE | 11 31 51,53 61 | | 118.112,24 | 0,06 | |
| **324** | **NAKNADE TROŠKOVA OSOBAMA IZVAN RADNOG ODNOSA** | 11 31 41 53,51 | 77.000,00 | 34.224,69 | 0,02 | 44,45 |
| 3241 | NAKNADE TROŠKOVA OSOBAMA IZVAN RADNOG ODNOSA | 11 31 41 53,51 | | 34.224,69 | 0,02 | |
| **329** | **OSTALI NESPOMENUTI RASHODI POSLOVANJA** | 11 31 53 | 242.611,00 | 202.625,82 | 0,10 | 83,52 |
| 3291 | NAK.PREDSTA.I IZVRŠ.TIJELA,POVJER.I SL. | 11 | | 80.898,43 | 0,04 | |
| 3292 | PREMIJE OSIGURANJA | 11 31 | | 62.638,39 | 0,03 | |
| 3293 | REPREZENTACIJA | 11 31 53 | | 31.837,50 | 0,02 | |
| 3294 | ČLANARINE | 31 | | 3.200,00 | 0,00 | |
| 3299 | OSTALI NESPOMENUTI RASHODI POSLOVANJA | 31 | | 24.051,50 | 0,01 | |
| **342** | **KAMATE ZA PRIMLJENE KREDITE I ZAJMOVE** | 11 | 293.000,00 | 278.482,49 | 0,13 | 95,05 |
| 3423 | KAMATE ZA PRIM.KRED.IZAJMOVE OD KREDI.INSTI. IZVAN JS | 11 | | 278.482,49 | 0,13 | |
| **422** | **POSTROJENJA I OPREMA** | 16 31 | 470.000,00 | 325.033,71 | 0,15 | 69,16 |
| 4221 | UREDSKA OPREMA I NAMJEŠTAJ | 16 31 | | 325.033,71 | 0,15 | |
| **451** | **DODATNA ULAGANJA NA GRAĐ.OBJEKTIMA** | 16 31 | 678.917,00 | 105.623,31 | 0,05 | 15,56 |
| 4511 | DODATNA ULAGANJA NA GRAĐ. OBJEKTIMA | 16 31 | | 105.623,31 | 0,05 | |
| **544** | **OTPLATA GLAVNICEKREDITA OD KRE.I FIN.INSTI.IZVAN JS** | 11 71 | 1.421.533,00 | 1.421.470,85 | 0,68 | 100,00 |
| 5443 | OTPLA.GLA.KREDITA OD TUZE.KRE.INSTI.IZVAN JS | 11 71 | | 1.421.470,85 | 0,68 | |
| Glava: **030-04** | **OSNOVNOŠKOLSKO OBRAZOVANJE** | | 33.997.186,16 | 32.221.212,14 | 15,34 | 94,78 |
| **311** | **PLAĆE** | 31 41 53,51 | 110.497,42 | 77.042,57 | 0,04 | 69,72 |
| 3111 | PLAĆE ZA REDOVAN RAD | 31 41 53,51 | | 77.042,57 | 0,04 | |
| **312** | **OSTALI RASHODI ZA ZAPOSLENE** | 31 41 51 61 | 28.217,20 | 21.000,76 | 0,01 | 74,43 |
| 3121 | OSTALI RASHODI ZA ZAPOSLENE | 31 41 51 61 | | 21.000,76 | 0,01 | |

**ZADARSKA ŽUPANIJA 2014. GODINA**

POSEBNI DIO

EKONOMSKA KLASIFIKACIJA

RASHODI - POSEBNI DIO Izvršenje od : 01.01.14. do: 31.12.14.

| | | izvori financiranja | izvorni plan: | Izvršenje: | Struk. % | Indeks: |
|---|---|---|---|---|---|---|
| Razdjel: 030 | **UPRAVNI ODJEL ZA DRUŠTVENE DJELATNOSTI** | | 106.589.323,27 | 101.169.992,18 | 48,16 | 94,92 |
| Glava: 030-04 | **OSNOVNOŠKOLSKO OBRAZOVANJE** | | 33.997.186,16 | 32.221.212,14 | 15,34 | 94,78 |
| **313** | **DOPRINOSI NA PLAĆE** | 31 41 53,51 | 100.226,12 | 63.364,53 | 0,03 | 63,22 |
| 3131 | DOPRINOSI ZA MIROVINSKO OSIGURANJE | 41 | | 40.030,78 | 0,02 | |
| 3132 | DOPRINOSI ZA ZDRAVSTVENO OSIGURANJE | 31 41 53,51 | | 23.333,75 | 0,01 | |
| **321** | **NAKNADE TROŠKOVA ZAPOSLENIMA** | 16,12 31 41 53,51 € | 490.558,56 | 456.528,90 | 0,22 | 93,06 |
| 3211 | SLUŽBENA PUTOVANJA | 16,12 31 41 53,51 € | | 341.488,45 | 0,16 | |
| 3212 | NAKNADE ZA PRIJEVOZ,RAD NA TERENU | 51 | | 10.047,52 | 0,00 | |
| 3213 | STRUČNO USAVRŠAVANJE ZAPOSLENIKA | 12,16 31 41 51,53 | | 60.521,39 | 0,03 | |
| 3214 | OSTALE NAKNADE TROŠKOVA ZAPOSLENIMA | 12,16 31 41 51,53 | | 44.471,54 | 0,02 | |
| **322** | **RASHODI ZA MATERIJAL I ENERGIJU** | 12,16,11 31 41 53,5 | 8.722.621,87 | 8.056.273,89 | 3,84 | 92,36 |
| 3221 | UREDSKI MATERIJAL I OSTALI MAT.RASHODI | 12,16,11 31 41 53,5 | | 635.320,04 | 0,30 | |
| 3222 | MATERIJAL I SIROVINE | 12,16 31 41 53,51 € | | 1.773.148,27 | 0,84 | |
| 3223 | ENERGIJA | 12,11 31 41 | | 5.109.105,25 | 2,43 | |
| 3224 | MATERIJAL I DJELOVI ZA TEKUĆE I INV.ODRŽAVANJE | 12,16 31 41 53 61 | | 409.059,31 | 0,19 | |
| 3225 | SITNI INVENTAR I AUTO GUME | 12,16 31 41 53 61 | | 110.862,38 | 0,05 | |
| 3227 | SLUŽBENA, RADNA I ZAŠTITNA ODJEĆA I OBUĆA | 12 41 | | 18.778,64 | 0,01 | |
| **323** | **RASHODI ZA USLUGE** | 12,11,16 31 41 51,5 | 16.472.799,33 | 15.999.307,99 | 7,62 | 97,13 |
| 3231 | USLUGE TELEFONA, POŠTE I PRIJEVOZA | 12,16,11 31 41 53 | | 512.463,54 | 0,24 | |
| 3232 | USLUGE TEKUĆEG I INVESTICIJSKOG ODRŽAVANJA | 12,16 31 41 53 | | 1.042.310,24 | 0,50 | |
| 3233 | USLUGE PROMIDŽBE I INFORMIRANJA | 12 31 51 | | 32.311,59 | 0,02 | |
| 3234 | KOMUNALNE USLUGE | 12,11,16 31 53 | | 1.213.254,53 | 0,58 | |
| 3235 | ZAKUPNINE I NAJAMNINE | 12 31 41 51,53 61 | | 11.860.542,35 | 5,65 | |
| 3236 | ZDRAVSTVENE I VETERINARSKE USLUGE | 12,16 31 41 53 | | 268.861,03 | 0,13 | |
| 3237 | INTELEKTUALNE I OSOBNE USLUGE | 12,11,16 31 41 53,5 | | 625.299,84 | 0,30 | |
| 3238 | RAČUNALNE USLUGE | 12,16 31 53 | | 350.259,89 | 0,17 | |
| 3239 | OSTALE USLUGE | 12,16 31 41 53,51 € | | 94.004,98 | 0,04 | |
| **324** | **NAKNADE TROŠKOVA OSOBAMA IZVAN RADNOG ODNOSA** | 11,16 31 41 51 | 326.456,12 | 245.902,43 | 0,12 | 75,32 |
| 3241 | NAKNADE TROŠKOVA OSOBAMA IZVAN RADNOG ODNOSA | 11,16 31 41 51 | | 245.902,43 | 0,12 | |
| **329** | **OSTALI NESPOMENUTI RASHODI POSLOVANJA** | 12,11,16 31 41 53,5 | 1.831.569,24 | 1.568.453,94 | 0,75 | 85,63 |
| 3291 | NAK.PREDSTA.I IZVRŠ.TIJELA,POVJER.I SL. | 53 | | 5.000,00 | 0,00 | |
| 3292 | PREMIJE OSIGURANJA | 12,16 31 41 53 | | 252.360,77 | 0,12 | |
| 3293 | REPREZENTACIJA | 12 31 41 51,53 61 | | 41.134,23 | 0,02 | |
| 3294 | ČLANARINE | 12 31 41 | | 21.631,88 | 0,01 | |
| 3295 | PRISTOJBE I NAKNADE | 12 | | 1.124,85 | 0,00 | |
| 3299 | OSTALI NESPOMENUTI RASHODI POSLOVANJA | 12,11,16 31 41 53,5 | | 1.247.202,21 | 0,59 | |
| **343** | **OSTALI FINANCIJSKI RASHODI** | 12 | 15.009,19 | 13.938,44 | 0,01 | 92,87 |
| 3431 | BANKARSKE USLUGE I USLUGE PLATNOG PROMETA | 12 | | 11.845,54 | 0,01 | |
| 3433 | ZATEZNE KAMATE | 12 | | 2.092,90 | 0,00 | |
| **421** | **GRAĐEVINSKI OBJEKTI** | 16 53 | 918.316,41 | 918.316,41 | 0,44 | 100,00 |
| 4212 | POSLOVNI OBJEKTI | 16 53 | | 918.316,41 | 0,44 | |
| **422** | **POSTROJENJA I OPREMA** | 12,16 31 41 53 61 | 1.258.253,01 | 1.225.981,95 | 0,58 | 97,44 |
| 4221 | UREDSKA OPREMA I NAMJEŠTAJ | 12,16 31 41 53 | | 932.961,46 | 0,44 | |
| 4223 | OPREMA ZA ODRŽAVANJE I ZAŠTITU | 16 | | 3.186,21 | 0,00 | |
| 4226 | SPORTSKA I GLAZBENA OPREMA | 16 41 53 | | 7.192,41 | 0,00 | |
| 4227 | UREĐAJI, STROJEVI I OPREMA ZA OSTALE NAMJENE | 12 31 41 53 61 | | 282.641,87 | 0,13 | |
| **424** | **KNJIGE UMJETNIČKA DJELA I OSTALE IZL.VRIJED.** | 16 31 41 53,51 61 | 142.657,19 | 127.826,17 | 0,06 | 89,60 |
| 4241 | KNJIGE | 16 31 41 53,51 61 | | 127.826,17 | 0,06 | |
| **426** | **NEMATERIJALNA PROIZVEDENA IMOVINA** | 16,11,12 | 762.946,00 | 747.317,94 | 0,36 | 97,95 |
| 4264 | OSTALA NEMATERIJALNA PROIZVEDENA IMOVINA | 16,11,12 | | 747.317,94 | 0,36 | |
| **451** | **DODATNA ULAGANJA NA GRAĐ.OBJEKTIMA** | 12,11 31 41 53 61 | 2.817.058,50 | 2.699.956,22 | 1,29 | 95,84 |
| 4511 | DODATNA ULAGANJA NA GRAĐ. OBJEKTIMA | 12,11 31 41 53 61 | | 2.699.956,22 | 1,29 | |

**ZADARSKA ŽUPANIJA 2014. GODINA**

POSEBNI DIO

EKONOMSKA KLASIFIKACIJA

RASHODI - POSEBNI DIO Izvršenje od : 01.01.14. do: 31.12.14.

| | | izvori financiranja | izvorni plan: | Izvršenje: | Struk. % | Indeks: |
|---|---|---|---|---|---|---|
| Razdjel: **030** | **UPRAVNI ODJEL ZA DRUŠTVENE DJELATNOSTI** | | 106.589.323,27 | 101.169.992,18 | 48,16 | 94,92 |
| Glava: **030-05** | **SREDNJOŠKOLSKO OBRAZOVANJE** | | 54.324.897,69 | 52.935.839,39 | 25,20 | 97,44 |
| **311** | **PLAĆE** | 16 31 41 51 | 940.719,57 | 865.969,72 | 0,41 | 92,05 |
| 3111 | PLAĆE ZA REDOVAN RAD | 31 | | 449.938,76 | 0,21 | |
| 3113 | PLAĆE ZA PREKOVREMENI RAD | 16 31 41 51 | | 248.470,85 | 0,12 | |
| 3114 | PLAĆE ZA POSEBNE UVJETE RADA | 31 | | 167.560,11 | 0,08 | |
| **312** | **OSTALI RASHODI ZA ZAPOSLENE** | 12,16 31 51 | 178.695,26 | 136.738,20 | 0,07 | 76,52 |
| 3121 | OSTALI RASHODI ZA ZAPOSLENE | 12,16 31 51 | | 136.738,20 | 0,07 | |
| **313** | **DOPRINOSI NA PLAĆE** | 16 31 41 51 | 155.613,57 | 115.246,60 | 0,05 | 74,06 |
| 3132 | DOPRINOSI ZA ZDRAVSTVENO OSIGURANJE | 16 31 41 51 | | 107.600,87 | 0,05 | |
| 3133 | DOPRINOSI ZA OBVEZNO OSIGU.U SL.NEZAPOSLENOSTI | 31 | | 7.645,73 | 0,00 | |
| **321** | **NAKNADE TROŠKOVA ZAPOSLENIMA** | 12,16 31 41 51,53 € | 4.998.885,39 | 4.579.741,14 | 2,18 | 91,62 |
| 3211 | SLUŽBENA PUTOVANJA | 12,16 31 41 51,53 € | | 1.139.215,33 | 0,54 | |
| 3212 | NAKNADE ZA PRIJEVOZ,RAD NA TERENU | 12 41 | | 3.247.751,71 | 1,55 | |
| 3213 | STRUČNO USAVRŠAVANJE ZAPOSLENIKA | 12,16 31 41 61 | | 189.394,10 | 0,09 | |
| 3214 | OSTALE NAKNADE TROŠKOVA ZAPOSLENIMA | 12,16 31 | | 3.380,00 | 0,00 | |
| **322** | **RASHODI ZA MATERIJAL I ENERGIJU** | 16,12 31 41 53,51 7 | 9.636.304,71 | 8.836.458,94 | 4,21 | 91,70 |
| 3221 | UREDSKI MATERIJAL I OSTALI MAT.RASHODI | 12,16 31 41 53,51 | | 1.426.749,12 | 0,68 | |
| 3222 | MATERIJAL I SIROVINE | 12,16 31 41 53,51 | | 2.636.903,77 | 1,26 | |
| 3223 | ENERGIJA | 16,12 31 41 53 | | 3.995.026,86 | 1,90 | |
| 3224 | MATERIJAL I DJELOVI ZA TEKUĆE I INV.ODRŽAVANJE | 12,16 31 41 53 | | 391.292,65 | 0,19 | |
| 3225 | SITNI INVENTAR I AUTO GUME | 12,16 31 41 53,51 7 | | 303.043,23 | 0,14 | |
| 3227 | SLUŽBENA, RADNA I ZAŠTITNA ODJEĆA I OBUĆA | 12 31 41 | | 83.443,31 | 0,04 | |
| **323** | **RASHODI ZA USLUGE** | 12,11,16 31 41 53,5 | 17.262.406,88 | 16.737.754,28 | 7,97 | 96,96 |
| 3231 | USLUGE TELEFONA, POŠTE I PRIJEVOZA | 12,16,11 31 41 51 € | | 510.866,97 | 0,24 | |
| 3232 | USLUGE TEKUĆEG I INVESTICIJSKOG ODRŽAVANJA | 12,16 31 41 53 71 | | 1.274.988,73 | 0,61 | |
| 3233 | USLUGE PROMIDŽBE I INFORMIRANJA | 12 31 41 51 | | 103.299,29 | 0,05 | |
| 3234 | KOMUNALNE USLUGE | 12,16 31 41 53 | | 1.031.555,87 | 0,49 | |
| 3235 | ZAKUPNINE I NAJAMNINE | 12,16 31 41 53,51 € | | 917.767,94 | 0,44 | |
| 3236 | ZDRAVSTVENE I VETERINARSKE USLUGE | 12 31 41 | | 235.539,25 | 0,11 | |
| 3237 | INTELEKTUALNE I OSOBNE USLUGE | 12,11,16 31 41 53,5 | | 11.732.263,01 | 5,59 | |
| 3238 | RAČUNALNE USLUGE | 12,16 31 41 | | 419.567,08 | 0,20 | |
| 3239 | OSTALE USLUGE | 12,16 31 41 53,51 € | | 511.906,14 | 0,24 | |
| **324** | **NAKNADE TROŠKOVA OSOBAMA IZVAN RADNOG ODNOSA** | 16,11 31 41 51 | 295.061,56 | 173.787,24 | 0,08 | 58,90 |
| 3241 | NAKNADE TROŠKOVA OSOBAMA IZVAN RADNOG ODNOSA | 16,11 31 41 51 | | 173.787,24 | 0,08 | |
| **329** | **OSTALI NESPOMENUTI RASHODI POSLOVANJA** | 12,11,16 31 41 51,5 | 2.536.369,12 | 2.202.548,48 | 1,05 | 86,84 |
| 3291 | NAK.PREDSTA.I IZVRŠ.TIJELA,POVJER.I SL. | 31 41 | | 40.996,69 | 0,02 | |
| 3292 | PREMIJE OSIGURANJA | 12,16 31 41 | | 295.408,67 | 0,14 | |
| 3293 | REPREZENTACIJA | 12,16 31 41 51 | | 332.679,71 | 0,16 | |
| 3294 | ČLANARINE | 12,16 31 41 | | 33.907,50 | 0,02 | |
| 3295 | PRISTOJBE I NAKNADE | 12 31 41 | | 10.590,25 | 0,01 | |
| 3299 | OSTALI NESPOMENUTI RASHODI POSLOVANJA | 12,11,16 31 41 53,5 | | 1.488.965,66 | 0,71 | |
| **343** | **OSTALI FINANCIJSKI RASHODI** | 12 31 41 71 | 75.659,53 | 106.404,44 | 0,05 | 140,64 |
| 3431 | BANKARSKE USLUGE I USLUGE PLATNOG PROMETA | 12 31 41 | | 4.732,72 | 0,00 | |
| 3433 | ZATEZNE KAMATE | 12 31 41 | | 89.704,68 | 0,04 | |
| 3434 | OSTALI NESPOMENUTI FINANCIJSKI RASHODI | 71 | | 11.967,04 | 0,01 | |
| **352** | **SUBVENCIJE TRGO.DRU.,POLJOPR,OBRT.IZVAN JS** | 11 | 27.000,00 | 27.000,00 | 0,01 | 100,00 |
| 3522 | SUBVENCIJAMA TRGO.DRU.IZVAN JS | 11 | | 27.000,00 | 0,01 | |
| **372** | **OSTALE NAKNADE GRAĐA.I KUĆAN.IZ PRORAČUNA** | 11 51 | 13.070.822,00 | 15.086.783,61 | 7,18 | 115,42 |
| 3722 | NAKNADE GRAĐANIMA I KUĆANSTVIMA U NARAVI | 11 51 | | 15.086.783,61 | 7,18 | |
| **381** | **TEKUĆE DONACIJE** | 12 31 | 436.126,20 | 433.540,32 | 0,21 | 99,41 |
| 3811 | TEKUĆE DONACIJE U NOVCU | 12 31 | | 429.115,74 | 0,20 | |

**ZADARSKA ŽUPANIJA 2014. GODINA**

POSEBNI DIO

EKONOMSKA KLASIFIKACIJA

RASHODI - POSEBNI DIO Izvršenje od : 01.01.14. do: 31.12.14.

| | | izvori financiranja | izvorni plan: | Izvršenje: | Struk. % | Indeks: |
|---|---|---|---|---|---|---|
| Razdjel: **030** | **UPRAVNI ODJEL ZA DRUŠTVENE DJELATNOSTI** | | 106.589.323,27 | 101.169.992,18 | 48,16 | 94,92 |
| Glava: **030-05** | **SREDNJOŠKOLSKO OBRAZOVANJE** | | 54.324.897,69 | 52.935.839,39 | 25,20 | 97,44 |
| **381** | **TEKUĆE DONACIJE** | 12 31 | 436.126,20 | 433.540,32 | 0,21 | 99,41 |
| 3812 | TEKUĆE DONACIJE U NARAVI | 31 | | 4.424,58 | 0,00 | |
| **421** | **GRAĐEVINSKI OBJEKTI** | 16 31 71 | 1.000,00 | 0,00 | 0,00 | 0,00 |
| 4212 | POSLOVNI OBJEKTI | 16 31 71 | | 0,00 | 0,00 | |
| **422** | **POSTROJENJA I OPREMA** | 12,11,16 31 41 51 6 | 2.628.782,90 | 1.625.015,76 | 0,77 | 61,82 |
| 4221 | UREDSKA OPREMA I NAMJEŠTAJ | 12,11,16 31 41 61 7 | | 1.331.413,16 | 0,63 | |
| 4223 | OPREMA ZA ODRŽAVANJE I ZAŠTITU | 16 31 | | 2.416,75 | 0,00 | |
| 4224 | MEDICINSKA I LABARATORISKA OPREMA | 31 | | 0,00 | 0,00 | |
| 4226 | SPORTSKA I GLAZBENA OPREMA | 16 31 41 | | 79.992,01 | 0,04 | |
| 4227 | UREĐAJI, STROJEVI I OPREMA ZA OSTALE NAMJENE | 16 31 41 51 71 | | 211.193,84 | 0,10 | |
| **424** | **KNJIGE UMJETNIČKA DJELA I OSTALE IZL.VRIJED.** | 16,12,11 31 41 51,5 | 212.000,00 | 149.488,12 | 0,07 | 70,51 |
| 4241 | KNJIGE | 16,12,11 31 41 51,5 | | 147.988,12 | 0,07 | |
| 4242 | UMJETNIČKA DJELA (IZLOŽENA U GALERIJAMA,MUZEJI | 31 | | 1.500,00 | 0,00 | |
| **426** | **NEMATERIJALNA PROIZVEDENA IMOVINA** | 12 31 | 684.870,00 | 680.817,50 | 0,32 | 99,41 |
| 4262 | ULAGANJA U RAČUNAL.PROGRAME | 31 | | 207,50 | 0,00 | |
| 4264 | OSTALA NEMATERIJALNA PROIZVEDENA IMOVINA | 12 | | 680.610,00 | 0,32 | |
| **451** | **DODATNA ULAGANJA NA GRAĐ.OBJEKTIMA** | 12,16,11 | 1.184.581,00 | 1.178.545,04 | 0,56 | 99,49 |
| 4511 | DODATNA ULAGANJA NA GRAĐ. OBJEKTIMA | 12,16,11 | | 1.178.545,04 | 0,56 | |
| Razdjel: **040** | **UPRAVNI ODJEL ZA ZDRAVSTVO I SOCIJALNU SKRB** | | 37.980.177,94 | 32.635.278,10 | 15,54 | 85,93 |
| Glava: **040-01** | **UPRAVNI ODJEL ZA ZDRAVSTVO I SOCIJALNU SKRB** | | 5.494.686,17 | 4.270.684,51 | 2,03 | 77,72 |
| **323** | **RASHODI ZA USLUGE** | 11 51,53 | 2.005.425,00 | 1.973.470,75 | 0,94 | 98,41 |
| 3233 | USLUGE PROMIDŽBE I INFORMIRANJA | 11 | | 14.080,00 | 0,01 | |
| 3236 | ZDRAVSTVENE I VETERINARSKE USLUGE | 11 51,53 | | 1.873.390,73 | 0,89 | |
| 3237 | INTELEKTUALNE I OSOBNE USLUGE | 11 | | 16.000,02 | 0,01 | |
| 3239 | OSTALE USLUGE | 11 | | 70.000,00 | 0,03 | |
| **329** | **OSTALI NESPOMENUTI RASHODI POSLOVANJA** | 11 | 51.220,00 | 46.258,38 | 0,02 | 90,31 |
| 3291 | NAK.PREDSTA.I IZVRŠ.TIJELA,POVJER.I SL. | 11 | | 23.983,65 | 0,01 | |
| 3293 | REPREZENTACIJA | 11 | | 5.274,73 | 0,00 | |
| 3294 | ČLANARINE | 11 | | 7.000,00 | 0,00 | |
| 3299 | OSTALI NESPOMENUTI RASHODI POSLOVANJA | 11 | | 10.000,00 | 0,00 | |
| **363** | **POMOĆI UNUTAR OPĆEG PRORAČUNA** | 11 | 135.416,17 | 134.778,37 | 0,06 | 99,53 |
| 3631 | TEKUĆE POMOĆI UNUTAR OPĆEG PRORAČUNA | 11 | | 134.778,37 | 0,06 | |
| **372** | **OSTALE NAKNADE GRAĐA.I KUĆAN.IZ PRORAČUNA** | 16 | 625.000,00 | 379.200,00 | 0,18 | 60,67 |
| 3721 | NAKNADE GRAĐANIMA I KUĆANSTVIMA U NOVCU | 16 | | 379.200,00 | 0,18 | |
| **381** | **TEKUĆE DONACIJE** | 11,16 53 | 1.884.500,00 | 1.282.370,66 | 0,61 | 68,05 |
| 3811 | TEKUĆE DONACIJE U NOVCU | 11,16 53 | | 1.282.370,66 | 0,61 | |
| **426** | **NEMATERIJALNA PROIZVEDENA IMOVINA** | 11 51 | 793.125,00 | 454.606,35 | 0,22 | 57,32 |
| 4264 | OSTALA NEMATERIJALNA PROIZVEDENA IMOVINA | 11 51 | | 454.606,35 | 0,22 | |
| Glava: **040-02** | **USTANOVE U ZDRAVSTVU** | | 21.555.091,77 | 17.933.354,92 | 8,54 | 83,20 |
| **311** | **PLAĆE** | 13,11 | 1.127.943,50 | 1.127.943,50 | 0,54 | 100,00 |
| 3111 | PLAĆE ZA REDOVAN RAD | 13,11 | | 1.127.943,50 | 0,54 | |
| **313** | **DOPRINOSI NA PLAĆE** | 11 | 172.506,50 | 172.506,50 | 0,08 | 100,00 |
| 3132 | DOPRINOSI ZA ZDRAVSTVENO OSIGURANJE | 11 | | 152.211,62 | 0,07 | |
| 3133 | DOPRINOSI ZA OBVEZNO OSIGU.U SL.NEZAPOSLENOSTI | 11 | | 20.294,88 | 0,01 | |
| **322** | **RASHODI ZA MATERIJAL I ENERGIJU** | 12,13 | 1.554.000,00 | 1.554.000,00 | 0,74 | 100,00 |
| 3223 | ENERGIJA | 13 | | 1.552.000,00 | 0,74 | |
| 3224 | MATERIJAL I DJELOVI ZA TEKUĆE I INV.ODRŽAVANJE | 12 | | 2.000,00 | 0,00 | |

**ZADARSKA ŽUPANIJA 2014. GODINA**

POSEBNI DIO

EKONOMSKA KLASIFIKACIJA

RASHODI - POSEBNI DIO Izvršenje od : 01.01.14. do: 31.12.14.

| | | izvori financiranja | izvorni plan: | Izvršenje: | Struk. % | Indeks: |
|---|---|---|---|---|---|---|
| Razdjel: **040** | **UPRAVNI ODJEL ZA ZDRAVSTVO I SOCIJALNU SKRB** | | 37.980.177,94 | 32.635.278,10 | 15,54 | 85,93 |
| Glava: **040-02** | **USTANOVE U ZDRAVSTVU** | | 21.555.091,77 | 17.933.354,92 | 8,54 | 83,20 |
| **323** | **RASHODI ZA USLUGE** | 11,16,12 53 | 3.104.543,00 | 2.871.049,25 | 1,37 | 92,48 |
| 3232 | USLUGE TEKUĆEG I INVESTICIJSKOG ODRŽAVANJA | 12,11 | | 2.491.049,25 | 1,19 | |
| 3236 | ZDRAVSTVENE I VETERINARSKE USLUGE | 11,16 53 | | 380.000,00 | 0,18 | |
| **329** | **OSTALI NESPOMENUTI RASHODI POSLOVANJA** | 53 | 30.050,40 | 0,00 | 0,00 | 0,00 |
| 3299 | OSTALI NESPOMENUTI RASHODI POSLOVANJA | 53 | | 0,00 | 0,00 | |
| **421** | **GRAĐEVINSKI OBJEKTI** | 53 | 300.000,00 | 300.000,00 | 0,14 | 100,00 |
| 4212 | POSLOVNI OBJEKTI | 53 | | 300.000,00 | 0,14 | |
| **422** | **POSTROJENJA I OPREMA** | 12,11 53 | 9.629.215,83 | 7.888.274,87 | 3,76 | 81,92 |
| 4221 | UREDSKA OPREMA I NAMJEŠTAJ | 12,11 | | 315.485,30 | 0,15 | |
| 4222 | KOMUNIKACIJSKA OPREMA | 11 | | 20.000,00 | 0,01 | |
| 4224 | MEDICINSKA I LABARATORISKA OPREMA | 12 53 | | 7.550.512,57 | 3,59 | |
| 4227 | UREĐAJI, STROJEVI I OPREMA ZA OSTALE NAMJENE | 12 | | 2.277,00 | 0,00 | |
| **423** | **PRIJEVOZNA SREDSTVA** | 12 | 1.906.000,00 | 1.802.825,00 | 0,86 | 94,59 |
| 4231 | PRIJEVOZNA SREDSTVA U CESTOVNOM PROMETU | 12 | | 1.802.825,00 | 0,86 | |
| **451** | **DODATNA ULAGANJA NA GRAĐ.OBJEKTIMA** | 12,11 | 3.730.832,54 | 2.216.755,80 | 1,06 | 59,42 |
| 4511 | DODATNA ULAGANJA NA GRAĐ. OBJEKTIMA | 12,11 | | 2.216.755,80 | 1,06 | |
| Glava: **040-03** | **SOCIJALNA SKRB** | | 10.930.400,00 | 10.431.238,67 | 4,97 | 95,43 |
| **321** | **NAKNADE TROŠKOVA ZAPOSLENIMA** | 12 | 198.200,00 | 143.309,06 | 0,07 | 72,31 |
| 3211 | SLUŽBENA PUTOVANJA | 12 | | 116.874,06 | 0,06 | |
| 3213 | STRUČNO USAVRŠAVANJE ZAPOSLENIKA | 12 | | 26.435,00 | 0,01 | |
| **322** | **RASHODI ZA MATERIJAL I ENERGIJU** | 12 | 4.765.656,00 | 4.685.661,77 | 2,23 | 98,32 |
| 3221 | UREDSKI MATERIJAL I OSTALI MAT.RASHODI | 12 | | 603.790,00 | 0,29 | |
| 3222 | MATERIJAL I SIROVINE | 12 | | 1.747.538,55 | 0,83 | |
| 3223 | ENERGIJA | 12 | | 2.085.633,78 | 0,99 | |
| 3224 | MATERIJAL I DJELOVI ZA TEKUĆE I INV.ODRŽAVANJE | 12 | | 204.594,80 | 0,10 | |
| 3225 | SITNI INVENTAR I AUTO GUME | 12 | | 44.104,64 | 0,02 | |
| **323** | **RASHODI ZA USLUGE** | 12,11 | 2.646.873,00 | 2.536.584,56 | 1,21 | 95,83 |
| 3231 | USLUGE TELEFONA, POŠTE I PRIJEVOZA | 12 | | 477.811,67 | 0,23 | |
| 3232 | USLUGE TEKUĆEG I INVESTICIJSKOG ODRŽAVANJA | 12 | | 912.066,47 | 0,43 | |
| 3233 | USLUGE PROMIDŽBE I INFORMIRANJA | 12 | | 3.818,28 | 0,00 | |
| 3234 | KOMUNALNE USLUGE | 12 | | 532.493,40 | 0,25 | |
| 3235 | ZAKUPNINE I NAJAMNINE | 12 | | 76.318,88 | 0,04 | |
| 3236 | ZDRAVSTVENE I VETERINARSKE USLUGE | 12,11 | | 240.640,86 | 0,11 | |
| 3237 | INTELEKTUALNE I OSOBNE USLUGE | 12 | | 45.073,68 | 0,02 | |
| 3238 | RAČUNALNE USLUGE | 12 | | 58.207,25 | 0,03 | |
| 3239 | OSTALE USLUGE | 12,11 | | 190.154,07 | 0,09 | |
| **329** | **OSTALI NESPOMENUTI RASHODI POSLOVANJA** | 12,11 | 143.000,00 | 124.346,79 | 0,06 | 86,96 |
| 3291 | NAK.PREDSTA.I IZVRŠ.TIJELA,POVJER.I SL. | 12 | | 17.881,42 | 0,01 | |
| 3292 | PREMIJE OSIGURANJA | 12 | | 15.570,65 | 0,01 | |
| 3293 | REPREZENTACIJA | 12 | | 7.396,99 | 0,00 | |
| 3299 | OSTALI NESPOMENUTI RASHODI POSLOVANJA | 12,11 | | 83.497,73 | 0,04 | |
| **343** | **OSTALI FINANCIJSKI RASHODI** | 12 | 3.680,00 | 447,24 | 0,00 | 12,15 |
| 3433 | ZATEZNE KAMATE | 12 | | 447,24 | 0,00 | |
| **363** | **POMOĆI UNUTAR OPĆEG PRORAČUNA** | 11,12 | 2.023.900,00 | 1.870.000,00 | 0,89 | 92,40 |
| 3631 | TEKUĆE POMOĆI UNUTAR OPĆEG PRORAČUNA | 11,12 | | 1.870.000,00 | 0,89 | |
| **381** | **TEKUĆE DONACIJE** | 11 | 155.000,00 | 155.000,00 | 0,07 | 100,00 |
| 3811 | TEKUĆE DONACIJE U NOVCU | 11 | | 155.000,00 | 0,07 | |
| **422** | **POSTROJENJA I OPREMA** | 12 | 233.978,50 | 233.978,50 | 0,11 | 100,00 |
| 4221 | UREDSKA OPREMA I NAMJEŠTAJ | 12 | | 227.279,50 | 0,11 | |

**ZADARSKA ŽUPANIJA 2014. GODINA**

POSEBNI DIO

EKONOMSKA KLASIFIKACIJA

RASHODI - POSEBNI DIO Izvršenje od : 01.01.14. do: 31.12.14.

| | | izvori financiranja | izvorni plan: | Izvršenje: | Struk. % | Indeks: |
|---|---|---|---|---|---|---|
| Razdjel: 040 | **UPRAVNI ODJEL ZA ZDRAVSTVO I SOCIJALNU SKRB** | | 37.980.177,94 | 32.635.278,10 | 15,54 | 85,93 |
| Glava: 040-03 | **SOCIJALNA SKRB** | | 10.930.400,00 | 10.431.238,67 | 4,97 | 95,43 |
| **422** | **POSTROJENJA I OPREMA** | 12 | 233.978,50 | 233.978,50 | 0,11 | 100,00 |
| 4227 | UREĐAJI, STROJEVI I OPREMA ZA OSTALE NAMJENE | 12 | | 6.699,00 | 0,00 | |
| **426** | **NEMATERIJALNA PROIZVEDENA IMOVINA** | 11,12 53 | 77.500,00 | 2.500,00 | 0,00 | 3,23 |
| 4262 | ULAGANJA U RAČUNAL.PROGRAME | 12 | | 2.500,00 | 0,00 | |
| 4264 | OSTALA NEMATERIJALNA PROIZVEDENA IMOVINA | 11 53 | | 0,00 | 0,00 | |
| **451** | **DODATNA ULAGANJA NA GRAĐ.OBJEKTIMA** | 12 | 682.612,50 | 679.410,75 | 0,32 | 99,53 |
| 4511 | DODATNA ULAGANJA NA GRAĐ. OBJEKTIMA | 12 | | 679.410,75 | 0,32 | |
| Razdjel: 050 | **UPRAVNI ODJEL ZA PROSTORNO UREĐENJE, ZAŠTITU OKOLIŠA I KOMUNALNI** | | 9.429.058,67 | 8.381.151,25 | 3,99 | 88,89 |
| Glava: 050-01 | **UPRAVNI ODJEL ZA PROSTORNO UREĐENJE, ZAŠTITU OKOLIŠA I KOMU** | | 3.827.955,37 | 3.411.751,44 | 1,62 | 89,13 |
| **311** | **PLAĆE** | 11 | 69.453,00 | 59.382,85 | 0,03 | 85,50 |
| 3111 | PLAĆE ZA REDOVAN RAD | 11 | | 59.382,85 | 0,03 | |
| **313** | **DOPRINOSI NA PLAĆE** | 11 | 11.629,00 | 9.915,01 | 0,00 | 85,26 |
| 3132 | DOPRINOSI ZA ZDRAVSTVENO OSIGURANJE | 11 | | 8.846,14 | 0,00 | |
| 3133 | DOPRINOSI ZA OBVEZNO OSIGU.U SL.NEZAPOSLENOSTI | 11 | | 1.068,87 | 0,00 | |
| **321** | **NAKNADE TROŠKOVA ZAPOSLENIMA** | 11 54 | 56.091,00 | 31.312,71 | 0,01 | 55,82 |
| 3211 | SLUŽBENA PUTOVANJA | 54 | | 30.029,50 | 0,01 | |
| 3212 | NAKNADE ZA PRIJEVOZ,RAD NA TERENU | 11 | | 1.283,21 | 0,00 | |
| **322** | **RASHODI ZA MATERIJAL I ENERGIJU** | 54 | 10.800,00 | 0,00 | 0,00 | 0,00 |
| 3224 | MATERIJAL I DJELOVI ZA TEKUĆE I INV.ODRŽAVANJE | 54 | | 0,00 | 0,00 | |
| **323** | **RASHODI ZA USLUGE** | 13,11,16 51,54 | 2.009.880,60 | 1.831.401,14 | 0,87 | 91,12 |
| 3233 | USLUGE PROMIDŽBE I INFORMIRANJA | 16 54 | | 159.563,87 | 0,08 | |
| 3234 | KOMUNALNE USLUGE | 11 51 | | 574.375,00 | 0,27 | |
| 3236 | ZDRAVSTVENE I VETERINARSKE USLUGE | 13 | | 233.625,00 | 0,11 | |
| 3237 | INTELEKTUALNE I OSOBNE USLUGE | 11,16 54 | | 718.880,36 | 0,34 | |
| 3238 | RAČUNALNE USLUGE | 11 | | 101.531,25 | 0,05 | |
| 3239 | OSTALE USLUGE | 16 54 | | 43.425,66 | 0,02 | |
| **329** | **OSTALI NESPOMENUTI RASHODI POSLOVANJA** | 11,16 | 95.646,27 | 10.341,69 | 0,00 | 10,81 |
| 3293 | REPREZENTACIJA | 16 | | 1.310,00 | 0,00 | |
| 3299 | OSTALI NESPOMENUTI RASHODI POSLOVANJA | 11,16 | | 9.031,69 | 0,00 | |
| **363** | **POMOĆI UNUTAR OPĆEG PRORAČUNA** | 11 | 230.000,00 | 230.000,00 | 0,11 | 100,00 |
| 3631 | TEKUĆE POMOĆI UNUTAR OPĆEG PRORAČUNA | 11 | | 230.000,00 | 0,11 | |
| **381** | **TEKUĆE DONACIJE** | 11 | 50.000,00 | 50.000,00 | 0,02 | 100,00 |
| 3811 | TEKUĆE DONACIJE U NOVCU | 11 | | 50.000,00 | 0,02 | |
| **386** | **KAPITALNE POMOĆI** | 11 | 568.400,00 | 568.400,04 | 0,27 | 100,00 |
| 3862 | KAPITA.P.KREDI.I OSTALIM FINA.INSTITU.IZVAN JS | 11 | | 568.400,04 | 0,27 | |
| **426** | **NEMATERIJALNA PROIZVEDENA IMOVINA** | 11,16 52,53 | 726.055,50 | 620.998,00 | 0,30 | 85,53 |
| 4264 | OSTALA NEMATERIJALNA PROIZVEDENA IMOVINA | 11,16 52,53 | | 620.998,00 | 0,30 | |
| Glava: 050-02 | **NATURA JADERA, JAVNA USTANOVA** | | 2.380.667,60 | 2.008.160,76 | 0,96 | 84,35 |
| **311** | **PLAĆE** | 11 54 | 524.400,00 | 522.228,31 | 0,25 | 99,59 |
| 3111 | PLAĆE ZA REDOVAN RAD | 11 54 | | 522.228,31 | 0,25 | |
| **312** | **OSTALI RASHODI ZA ZAPOSLENE** | 11 | 8.600,00 | 6.500,00 | 0,00 | 75,58 |
| 3121 | OSTALI RASHODI ZA ZAPOSLENE | 11 | | 6.500,00 | 0,00 | |
| **313** | **DOPRINOSI NA PLAĆE** | 11 54 | 88.210,00 | 87.939,31 | 0,04 | 99,69 |
| 3132 | DOPRINOSI ZA ZDRAVSTVENO OSIGURANJE | 11 54 | | 78.346,15 | 0,04 | |
| 3133 | DOPRINOSI ZA OBVEZNO OSIGU.U SL.NEZAPOSLENOSTI | 11 54 | | 9.593,16 | 0,00 | |

**ZADARSKA ŽUPANIJA 2014. GODINA**

POSEBNI DIO

EKONOMSKA KLASIFIKACIJA

RASHODI - POSEBNI DIO Izvršenje od : 01.01.14. do: 31.12.14.

| | | izvori financiranja | izvorni plan: | Izvršenje: | Struk. % | Indeks: |
|---|---|---|---|---|---|---|
| Razdjel: **050** | **UPRAVNI ODJEL ZA PROSTORNO UREĐENJE, ZAŠTITU OKOLIŠA I KOMUNALNI** | | 9.429.058,67 | 8.381.151,25 | 3,99 | 88,89 |
| Glava: **050-02** | **NATURA JADERA, JAVNA USTANOVA** | | 2.380.667,60 | 2.008.160,76 | 0,96 | 84,35 |
| **321** | **NAKNADE TROŠKOVA ZAPOSLENIMA** | 11 31 41 54 | 72.525,60 | 55.437,84 | 0,03 | 76,44 |
| 3211 | SLUŽBENA PUTOVANJA | 11 31 41 54 | | 30.287,84 | 0,01 | |
| 3212 | NAKNADE ZA PRIJEVOZ,RAD NA TERENU | 11 | | 20.700,00 | 0,01 | |
| 3213 | STRUČNO USAVRŠAVANJE ZAPOSLENIKA | 11 31 | | 4.450,00 | 0,00 | |
| **322** | **RASHODI ZA MATERIJAL I ENERGIJU** | 11 | 26.000,00 | 21.602,79 | 0,01 | 83,09 |
| 3221 | UREDSKI MATERIJAL I OSTALI MAT.RASHODI | 11 | | 8.701,27 | 0,00 | |
| 3223 | ENERGIJA | 11 | | 12.901,52 | 0,01 | |
| **323** | **RASHODI ZA USLUGE** | 11,16 31 41 54 71 | 490.558,65 | 441.065,15 | 0,21 | 89,91 |
| 3231 | USLUGE TELEFONA, POŠTE I PRIJEVOZA | 11 | | 10.177,83 | 0,00 | |
| 3232 | USLUGE TEKUĆEG I INVESTICIJSKOG ODRŽAVANJA | 11 31 | | 7.120,29 | 0,00 | |
| 3233 | USLUGE PROMIDŽBE I INFORMIRANJA | 11 31 54 | | 18.750,53 | 0,01 | |
| 3234 | KOMUNALNE USLUGE | 11 | | 42.719,18 | 0,02 | |
| 3235 | ZAKUPNINE I NAJAMNINE | 41 | | 12.300,00 | 0,01 | |
| 3236 | ZDRAVSTVENE I VETERINARSKE USLUGE | 11 | | 10.375,00 | 0,00 | |
| 3237 | INTELEKTUALNE I OSOBNE USLUGE | 11 31 41 71 | | 93.073,37 | 0,04 | |
| 3238 | RAČUNALNE USLUGE | 11 | | 4.737,50 | 0,00 | |
| 3239 | OSTALE USLUGE | 11,16 31 41 | | 241.811,45 | 0,12 | |
| **329** | **OSTALI NESPOMENUTI RASHODI POSLOVANJA** | 11 31 41 | 109.527,48 | 105.670,79 | 0,05 | 96,48 |
| 3291 | NAK.PREDSTA.I IZVRŠ.TIJELA,POVJER.I SL. | 11 | | 85.395,33 | 0,04 | |
| 3292 | PREMIJE OSIGURANJA | 11 | | 600,00 | 0,00 | |
| 3293 | REPREZENTACIJA | 11 | | 3.451,00 | 0,00 | |
| 3294 | ČLANARINE | 11 31 41 | | 15.327,48 | 0,01 | |
| 3299 | OSTALI NESPOMENUTI RASHODI POSLOVANJA | 11 | | 896,98 | 0,00 | |
| **343** | **OSTALI FINANCIJSKI RASHODI** | 11 | 8.400,00 | 7.467,05 | 0,00 | 88,89 |
| 3434 | OSTALI NESPOMENUTI FINANCIJSKI RASHODI | 11 | | 7.467,05 | 0,00 | |
| **363** | **POMOĆI UNUTAR OPĆEG PRORAČUNA** | 54 | 398.000,00 | 392.918,39 | 0,19 | 98,72 |
| 3631 | TEKUĆE POMOĆI UNUTAR OPĆEG PRORAČUNA | 54 | | 5.600,00 | 0,00 | |
| 3633 | TEKUĆE P.PRORA.KORISNICI.OD PRIJENOSA SRED.EU | 54 | | 387.318,39 | 0,18 | |
| **422** | **POSTROJENJA I OPREMA** | 16 52 | 491.795,87 | 210.273,00 | 0,10 | 42,76 |
| 4227 | UREĐAJI, STROJEVI I OPREMA ZA OSTALE NAMJENE | 16 52 | | 210.273,00 | 0,10 | |
| **426** | **NEMATERIJALNA PROIZVEDENA IMOVINA** | 11 31 52 | 90.000,00 | 89.400,00 | 0,04 | 99,33 |
| 4264 | OSTALA NEMATERIJALNA PROIZVEDENA IMOVINA | 11 31 52 | | 89.400,00 | 0,04 | |
| **451** | **DODATNA ULAGANJA NA GRAĐ.OBJEKTIMA** | 16 51 | 72.650,00 | 67.658,13 | 0,03 | 93,13 |
| 4511 | DODATNA ULAGANJA NA GRAĐ. OBJEKTIMA | 16 51 | | 67.658,13 | 0,03 | |
| Glava: **050-03** | **ZAVOD ZA PROSTORNO UREĐENJE** | | 3.220.435,70 | 2.961.239,05 | 1,41 | 91,95 |
| **311** | **PLAĆE** | 11 | 1.710.000,00 | 1.694.513,96 | 0,81 | 99,09 |
| 3111 | PLAĆE ZA REDOVAN RAD | 11 | | 1.694.513,96 | 0,81 | |
| **312** | **OSTALI RASHODI ZA ZAPOSLENE** | 11 31 | 60.466,51 | 53.182,12 | 0,03 | 87,95 |
| 3121 | OSTALI RASHODI ZA ZAPOSLENE | 11 31 | | 53.182,12 | 0,03 | |
| **313** | **DOPRINOSI NA PLAĆE** | 11 | 283.260,00 | 279.816,32 | 0,13 | 98,78 |
| 3132 | DOPRINOSI ZA ZDRAVSTVENO OSIGURANJE | 11 | | 251.009,50 | 0,12 | |
| 3133 | DOPRINOSI ZA OBVEZNO OSIGU.U SL.NEZAPOSLENOSTI | 11 | | 28.806,82 | 0,01 | |
| **321** | **NAKNADE TROŠKOVA ZAPOSLENIMA** | 11 31 | 139.000,00 | 114.362,30 | 0,05 | 82,28 |
| 3211 | SLUŽBENA PUTOVANJA | 11 31 | | 35.200,00 | 0,02 | |
| 3212 | NAKNADE ZA PRIJEVOZ,RAD NA TERENU | 11 | | 75.502,30 | 0,04 | |
| 3213 | STRUČNO USAVRŠAVANJE ZAPOSLENIKA | 11 31 | | 3.660,00 | 0,00 | |
| **322** | **RASHODI ZA MATERIJAL I ENERGIJU** | 11,19,16 31 | 318.394,62 | 266.460,88 | 0,13 | 83,69 |
| 3221 | UREDSKI MATERIJAL I OSTALI MAT.RASHODI | 11,16 31 | | 124.155,57 | 0,06 | |
| 3223 | ENERGIJA | 11,19 | | 142.305,31 | 0,07 | |

**ZADARSKA ŽUPANIJA 2014. GODINA**

POSEBNI DIO

EKONOMSKA KLASIFIKACIJA

RASHODI - POSEBNI DIO Izvršenje od : 01.01.14. do: 31.12.14.

| | | izvori financiranja | izvorni plan: | Izvršenje: | Struk. % | Indeks: |
|---|---|---|---|---|---|---|
| Razdjel: **050** | **UPRAVNI ODJEL ZA PROSTORNO UREĐENJE, ZAŠTITU OKOLIŠA I KOMUNALNI** | | 9.429.058,67 | 8.381.151,25 | 3,99 | 88,89 |
| Glava: **050-03** | **ZAVOD ZA PROSTORNO UREĐENJE** | | 3.220.435,70 | 2.961.239,05 | 1,41 | 91,95 |
| **323** | **RASHODI ZA USLUGE** | 11,16 31 | 494.433,75 | 392.823,28 | 0,19 | 79,45 |
| 3231 | USLUGE TELEFONA, POŠTE I PRIJEVOZA | 11 | | 53.789,99 | 0,03 | |
| 3232 | USLUGE TEKUĆEG I INVESTICIJSKOG ODRŽAVANJA | 11,16 31 | | 100.606,61 | 0,05 | |
| 3233 | USLUGE PROMIDŽBE I INFORMIRANJA | 11 | | 787,50 | 0,00 | |
| 3234 | KOMUNALNE USLUGE | 11 31 | | 14.706,95 | 0,01 | |
| 3236 | ZDRAVSTVENE I VETERINARSKE USLUGE | 16 | | 7.500,00 | 0,00 | |
| 3237 | INTELEKTUALNE I OSOBNE USLUGE | 11 31 | | 172.996,91 | 0,08 | |
| 3238 | RAČUNALNE USLUGE | 31 | | 42.435,32 | 0,02 | |
| **324** | **NAKNADE TROŠKOVA OSOBAMA IZVAN RADNOG ODNOSA** | 41 | 3.796,19 | 3.551,30 | 0,00 | 93,55 |
| 3241 | NAKNADE TROŠKOVA OSOBAMA IZVAN RADNOG ODNOSA | 41 | | 3.551,30 | 0,00 | |
| **329** | **OSTALI NESPOMENUTI RASHODI POSLOVANJA** | 11 31 | 117.100,00 | 105.526,19 | 0,05 | 90,12 |
| 3291 | NAK.PREDSTA.I IZVRŠ.TIJELA,POVJER.I SL. | 11 | | 87.117,95 | 0,04 | |
| 3292 | PREMIJE OSIGURANJA | 11 | | 3.339,23 | 0,00 | |
| 3293 | REPREZENTACIJA | 31 | | 8.459,01 | 0,00 | |
| 3294 | ČLANARINE | 31 | | 5.400,00 | 0,00 | |
| 3299 | OSTALI NESPOMENUTI RASHODI POSLOVANJA | 11 31 | | 1.210,00 | 0,00 | |
| **422** | **POSTROJENJA I OPREMA** | 16,11 31 | 93.984,63 | 51.002,70 | 0,02 | 54,27 |
| 4221 | UREDSKA OPREMA I NAMJEŠTAJ | 16,11 31 | | 45.338,70 | 0,02 | |
| 4227 | UREĐAJI, STROJEVI I OPREMA ZA OSTALE NAMJENE | 31 | | 5.664,00 | 0,00 | |
| Razdjel: **060** | **UPRAVNI ODJEL ZA GOSPODARSTVO** | | 7.701.400,56 | 5.827.136,42 | 2,77 | 75,66 |
| Glava: **060-01** | **UPRAVNI ODJEL ZA GOSPODARSTVO** | | 7.701.400,56 | 5.827.136,42 | 2,77 | 75,66 |
| **323** | **RASHODI ZA USLUGE** | 11 | 350.000,00 | 267.457,48 | 0,13 | 76,42 |
| 3233 | USLUGE PROMIDŽBE I INFORMIRANJA | 11 | | 56.459,01 | 0,03 | |
| 3237 | INTELEKTUALNE I OSOBNE USLUGE | 11 | | 210.998,47 | 0,10 | |
| **329** | **OSTALI NESPOMENUTI RASHODI POSLOVANJA** | 16 | 30.000,00 | 0,00 | 0,00 | 0,00 |
| 3291 | NAK.PREDSTA.I IZVRŠ.TIJELA,POVJER.I SL. | 16 | | 0,00 | 0,00 | |
| 3299 | OSTALI NESPOMENUTI RASHODI POSLOVANJA | 16 | | 0,00 | 0,00 | |
| **352** | **SUBVENCIJE TRGO.DRU.,POLJOPR,OBRT.IZVAN JS** | 11 51 | 1.915.200,00 | 1.451.324,80 | 0,69 | 75,78 |
| 3522 | SUBVENCIJAMA TRGO.DRU.IZVAN JS | 11 | | 0,00 | 0,00 | |
| 3523 | SUBVENCIJE POLJOPRIVREDNICIMA I OBRTNICIMA | 11 51 | | 1.451.324,80 | 0,69 | |
| **363** | **POMOĆI UNUTAR OPĆEG PRORAČUNA** | 11,16 53 | 1.811.350,56 | 1.700.513,25 | 0,81 | 93,88 |
| 3631 | TEKUĆE POMOĆI UNUTAR OPĆEG PRORAČUNA | 11,16 | | 540.000,00 | 0,26 | |
| 3632 | KAPITALNE POMOĆI UNUTAR OPĆG PRORAČUNA | 11,16 53 | | 1.160.513,25 | 0,55 | |
| **372** | **OSTALE NAKNADE GRAĐA.I KUĆAN.IZ PRORAČUNA** | 11 52 | 610.000,00 | 81.380,14 | 0,04 | 13,34 |
| 3721 | NAKNADE GRAĐANIMA I KUĆANSTVIMA U NOVCU | 11 52 | | 81.380,14 | 0,04 | |
| **381** | **TEKUĆE DONACIJE** | 11 | 220.000,00 | 113.850,75 | 0,05 | 51,75 |
| 3811 | TEKUĆE DONACIJE U NOVCU | 11 | | 113.850,75 | 0,05 | |
| **422** | **POSTROJENJA I OPREMA** | 16 | 100.000,00 | 0,00 | 0,00 | 0,00 |
| 4221 | UREDSKA OPREMA I NAMJEŠTAJ | 16 | | 0,00 | 0,00 | |
| **426** | **NEMATERIJALNA PROIZVEDENA IMOVINA** | 16,11 | 807.500,00 | 355.260,00 | 0,17 | 44,00 |
| 4264 | OSTALA NEMATERIJALNA PROIZVEDENA IMOVINA | 16,11 | | 355.260,00 | 0,17 | |
| **514** | **IZDACI ZA DANE ZAJMOVE TRGO.DRU.U JS** | 51 | 1.857.350,00 | 1.857.350,00 | 0,88 | 100,00 |
| 5141 | DANI ZAJMOVE TRGO.DRUŠTVIMA U JS | 51 | | 1.857.350,00 | 0,88 | |

**ZADARSKA ŽUPANIJA 2014. GODINA**

POSEBNI DIO

EKONOMSKA KLASIFIKACIJA

RASHODI - POSEBNI DIO Izvršenje od : 01.01.14. do: 31.12.14.

| | | izvori financiranja | izvorni plan: | Izvršenje: | Struk. % | Indeks: |
|---|---|---|---|---|---|---|
| Razdjel: **070** | **UPRAVNI ODJEL ZA POLJOPRIVREDU** | | 7.409.399,63 | 5.286.333,76 | 2,52 | 71,35 |
| Glava: **070-01** | **UPRAVNI ODJEL ZA POLJOPRIVREDU** | | 4.853.133,83 | 3.891.703,94 | 1,85 | 80,19 |
| **311** | **PLAĆE** | 11 | 87.154,80 | 69.027,25 | 0,03 | 79,20 |
| 3111 | PLAĆE ZA REDOVAN RAD | 11 | | 69.027,25 | 0,03 | |
| **313** | **DOPRINOSI NA PLAĆE** | 11 | 13.334,64 | 11.355,93 | 0,01 | 85,16 |
| 3132 | DOPRINOSI ZA ZDRAVSTVENO OSIGURANJE | 11 | | 10.100,27 | 0,00 | |
| 3133 | DOPRINOSI ZA OBVEZNO OSIGU.U SL.NEZAPOSLENOSTI | 11 | | 1.255,66 | 0,00 | |
| **321** | **NAKNADE TROŠKOVA ZAPOSLENIMA** | 11 54 | 39.716,23 | 36.443,91 | 0,02 | 91,76 |
| 3211 | SLUŽBENA PUTOVANJA | 54 | | 33.792,95 | 0,02 | |
| 3212 | NAKNADE ZA PRIJEVOZ,RAD NA TERENU | 11 | | 2.650,96 | 0,00 | |
| **322** | **RASHODI ZA MATERIJAL I ENERGIJU** | 17 | 105.000,00 | 98.175,86 | 0,05 | 93,50 |
| 3223 | ENERGIJA | 17 | | 98.175,86 | 0,05 | |
| **323** | **RASHODI ZA USLUGE** | 11,16,17,15 54 | 730.067,71 | 444.183,94 | 0,21 | 60,84 |
| 323 | RASHODI ZA USLUGE | 11,16,17,15 54 | | 1.413,26 | 0,00 | |
| 3231 | USLUGE TELEFONA, POŠTE I PRIJEVOZA | 17,11 | | 33.368,57 | 0,02 | |
| 3232 | USLUGE TEKUĆEG I INVESTICIJSKOG ODRŽAVANJA | 17,11 | | 73.732,80 | 0,04 | |
| 3233 | USLUGE PROMIDŽBE I INFORMIRANJA | 11,15 | | 10.976,34 | 0,01 | |
| 3237 | INTELEKTUALNE I OSOBNE USLUGE | 16,11 54 | | 307.672,97 | 0,15 | |
| 3239 | OSTALE USLUGE | 16,11 | | 17.020,00 | 0,01 | |
| **329** | **OSTALI NESPOMENUTI RASHODI POSLOVANJA** | 11,17,15,16 | 187.000,00 | 154.428,25 | 0,07 | 82,58 |
| 3291 | NAK.PREDSTA.I IZVRŠ.TIJELA,POVJER.I SL. | 15 | | 6.995,37 | 0,00 | |
| 3292 | PREMIJE OSIGURANJA | 17,11 | | 24.583,05 | 0,01 | |
| 3293 | REPREZENTACIJA | 16 | | 18.633,26 | 0,01 | |
| 3294 | ČLANARINE | 11 | | 15.490,00 | 0,01 | |
| 3295 | PRISTOJBE I NAKNADE | 17 | | 33.210,57 | 0,02 | |
| 3299 | OSTALI NESPOMENUTI RASHODI POSLOVANJA | 11 | | 55.516,00 | 0,03 | |
| **352** | **SUBVENCIJE TRGO.DRU.,POLJOPR,OBRT.IZVAN JS** | 15,11 | 861.800,00 | 861.053,30 | 0,41 | 99,91 |
| 3523 | SUBVENCIJE POLJOPRIVREDNICIMA I OBRTNICIMA | 15,11 | | 861.053,30 | 0,41 | |
| **362** | **POMOĆI MEĐUNAR.ORGANIZA.TE INSTI.I TIJELIMA EU** | 11 | 163.000,00 | 162.900,00 | 0,08 | 99,94 |
| 3621 | TEKUĆE POMO.MEĐUNA.ORG.TE INSTI.I TIJELIMA EU | 11 | | 162.900,00 | 0,08 | |
| **372** | **OSTALE NAKNADE GRAĐA.I KUĆAN.IZ PRORAČUNA** | 11,15 | 643.810,45 | 610.004,33 | 0,29 | 94,75 |
| 3721 | NAKNADE GRAĐANIMA I KUĆANSTVIMA U NOVCU | 11,15 | | 610.004,33 | 0,29 | |
| **381** | **TEKUĆE DONACIJE** | 11,15 | 258.400,00 | 256.813,16 | 0,12 | 99,39 |
| 3811 | TEKUĆE DONACIJE U NOVCU | 11,15 | | 256.813,16 | 0,12 | |
| **421** | **GRAĐEVINSKI OBJEKTI** | 11 | 165.000,00 | 163.777,19 | 0,08 | 99,26 |
| 4214 | OSTALI GRAĐEVINSKI OBJEKTI | 11 | | 163.777,19 | 0,08 | |
| **422** | **POSTROJENJA I OPREMA** | 11 54 | 81.000,00 | 58.898,16 | 0,03 | 72,71 |
| 4221 | UREDSKA OPREMA I NAMJEŠTAJ | 54 | | 9.829,85 | 0,00 | |
| 4225 | INSTRUMENTI, UREĐAJI I STROJEVI | 11 | | 49.068,31 | 0,02 | |
| **426** | **NEMATERIJALNA PROIZVEDENA IMOVINA** | 11,15,14,16 52,53 | 1.517.850,00 | 964.642,66 | 0,46 | 63,55 |
| 4264 | OSTALA NEMATERIJALNA PROIZVEDENA IMOVINA | 11,15,14,16 52,53 | | 964.642,66 | 0,46 | |
| Glava: **070-02** | **AGENCIJA ZA RURALNI RAZVOJ** | | 2.556.265,80 | 1.394.629,82 | 0,66 | 54,56 |
| **311** | **PLAĆE** | 11 | 581.600,00 | 577.131,38 | 0,27 | 99,23 |
| 3111 | PLAĆE ZA REDOVAN RAD | 11 | | 577.131,38 | 0,27 | |
| **312** | **OSTALI RASHODI ZA ZAPOSLENE** | 11 | 10.700,00 | 9.500,00 | 0,00 | 88,79 |
| 3121 | OSTALI RASHODI ZA ZAPOSLENE | 11 | | 9.500,00 | 0,00 | |
| **313** | **DOPRINOSI NA PLAĆE** | 11 | 95.600,00 | 95.363,71 | 0,05 | 99,75 |
| 3132 | DOPRINOSI ZA ZDRAVSTVENO OSIGURANJE | 11 | | 85.603,45 | 0,04 | |
| 3133 | DOPRINOSI ZA OBVEZNO OSIGU.U SL.NEZAPOSLENOSTI | 11 | | 9.760,26 | 0,00 | |

**ZADARSKA ŽUPANIJA 2014. GODINA**

POSEBNI DIO

EKONOMSKA KLASIFIKACIJA

RASHODI - POSEBNI DIO Izvršenje od : 01.01.14. do: 31.12.14.

| | | izvori financiranja | izvorni plan: | Izvršenje: | Struk. % | Indeks: |
|---|---|---|---|---|---|---|
| Razdjel: **070** | **UPRAVNI ODJEL ZA POLJOPRIVREDU** | | 7.409.399,63 | 5.286.333,76 | 2,52 | 71,35 |
| Glava: **070-02** | **AGENCIJA ZA RURALNI RAZVOJ** | | 2.556.265,80 | 1.394.629,82 | 0,66 | 54,56 |
| **321** | **NAKNADE TROŠKOVA ZAPOSLENIMA** | 11 54 | 89.850,00 | 90.118,41 | 0,04 | 100,30 |
| 3211 | SLUŽBENA PUTOVANJA | 11 54 | | 36.826,41 | 0,02 | |
| 3212 | NAKNADE ZA PRIJEVOZ,RAD NA TERENU | 11 | | 49.392,00 | 0,02 | |
| 3213 | STRUČNO USAVRŠAVANJE ZAPOSLENIKA | 11 | | 3.900,00 | 0,00 | |
| **322** | **RASHODI ZA MATERIJAL I ENERGIJU** | 11 | 42.000,00 | 41.602,72 | 0,02 | 99,05 |
| 3221 | UREDSKI MATERIJAL I OSTALI MAT.RASHODI | 11 | | 25.397,46 | 0,01 | |
| 3223 | ENERGIJA | 11 | | 16.205,26 | 0,01 | |
| **323** | **RASHODI ZA USLUGE** | 11 31 | 314.461,91 | 298.601,40 | 0,14 | 94,96 |
| 3231 | USLUGE TELEFONA, POŠTE I PRIJEVOZA | 11 | | 24.026,26 | 0,01 | |
| 3232 | USLUGE TEKUĆEG I INVESTICIJSKOG ODRŽAVANJA | 11 | | 41.908,13 | 0,02 | |
| 3233 | USLUGE PROMIDŽBE I INFORMIRANJA | 11 | | 2.350,00 | 0,00 | |
| 3235 | ZAKUPNINE I NAJAMNINE | 11 31 | | 94.917,20 | 0,05 | |
| 3237 | INTELEKTUALNE I OSOBNE USLUGE | 11 | | 124.478,00 | 0,06 | |
| 3238 | RAČUNALNE USLUGE | 11 | | 2.250,00 | 0,00 | |
| 3239 | OSTALE USLUGE | 11 31 | | 8.671,81 | 0,00 | |
| **329** | **OSTALI NESPOMENUTI RASHODI POSLOVANJA** | 11 | 82.100,00 | 77.284,70 | 0,04 | 94,13 |
| 3291 | NAK.PREDSTA.I IZVRŠ.TIJELA,POVJER.I SL. | 11 | | 53.263,68 | 0,03 | |
| 3292 | PREMIJE OSIGURANJA | 11 | | 5.933,48 | 0,00 | |
| 3293 | REPREZENTACIJA | 11 | | 9.563,51 | 0,00 | |
| 3299 | OSTALI NESPOMENUTI RASHODI POSLOVANJA | 11 | | 8.524,03 | 0,00 | |
| **343** | **OSTALI FINANCIJSKI RASHODI** | 54 | 3.000,00 | 0,00 | 0,00 | 0,00 |
| 3432 | NEGATIVNE TEČAJNE RAZLIKE I VALUTNA KLAUZULA | 54 | | 0,00 | 0,00 | |
| **362** | **POMOĆI MEĐUNAR.ORGANIZA.TE INSTI.I TIJELIMA EU** | 54 | 1.278.697,89 | 152.222,67 | 0,07 | 11,90 |
| 3621 | TEKUĆE POMO.MEĐUNA.ORG.TE INSTI.I TIJELIMA EU | 54 | | 152.222,67 | 0,07 | |
| **381** | **TEKUĆE DONACIJE** | 54 | 12.128,00 | 12.048,75 | 0,01 | 99,35 |
| 3811 | TEKUĆE DONACIJE U NOVCU | 54 | | 12.048,75 | 0,01 | |
| **386** | **KAPITALNE POMOĆI** | 54 | 12.128,00 | 12.048,75 | 0,01 | 99,35 |
| 3862 | KAPITA.P.KREDI.I OSTALIM FINA.INSTITU.IZVAN JS | 54 | | 12.048,75 | 0,01 | |
| **422** | **POSTROJENJA I OPREMA** | 11 | 34.000,00 | 28.707,33 | 0,01 | 84,43 |
| 4221 | UREDSKA OPREMA I NAMJEŠTAJ | 11 | | 20.957,33 | 0,01 | |
| 4227 | UREĐAJI, STROJEVI I OPREMA ZA OSTALE NAMJENE | 11 | | 7.750,00 | 0,00 | |
| Razdjel: **080** | **UPRAVNI ODJEL ZA MORE I TURIZAM** | | 6.760.125,00 | 5.964.258,04 | 2,84 | 88,23 |
| Glava: **080-01** | **UPRAVNI ODJEL ZA MORE I TURIZAM** | | 6.760.125,00 | 5.964.258,04 | 2,84 | 88,23 |
| **323** | **RASHODI ZA USLUGE** | 13,11,14 | 1.045.000,00 | 1.040.774,65 | 0,50 | 99,60 |
| 3233 | USLUGE PROMIDŽBE I INFORMIRANJA | 11,14,13 | | 1.025.000,00 | 0,49 | |
| 3237 | INTELEKTUALNE I OSOBNE USLUGE | 13 | | 15.774,65 | 0,01 | |
| **329** | **OSTALI NESPOMENUTI RASHODI POSLOVANJA** | 14,13 | 150.000,00 | 118.583,20 | 0,06 | 79,06 |
| 3291 | NAK.PREDSTA.I IZVRŠ.TIJELA,POVJER.I SL. | 14,13 | | 118.583,20 | 0,06 | |
| **363** | **POMOĆI UNUTAR OPĆEG PRORAČUNA** | 14,13 | 4.771.375,00 | 4.359.515,19 | 2,08 | 91,37 |
| 3631 | TEKUĆE POMOĆI UNUTAR OPĆEG PRORAČUNA | 14 | | 333.140,19 | 0,16 | |
| 3632 | KAPITALNE POMOĆI UNUTAR OPĆG PRORAČUNA | 14,13 | | 4.026.375,00 | 1,92 | |
| **381** | **TEKUĆE DONACIJE** | 13 | 270.000,00 | 249.990,00 | 0,12 | 92,59 |
| 3811 | TEKUĆE DONACIJE U NOVCU | 13 | | 249.990,00 | 0,12 | |
| **426** | **NEMATERIJALNA PROIZVEDENA IMOVINA** | 14,13,11 51 | 523.750,00 | 195.395,00 | 0,09 | 37,31 |
| 4264 | OSTALA NEMATERIJALNA PROIZVEDENA IMOVINA | 14,13,11 51 | | 195.395,00 | 0,09 | |

**ZADARSKA ŽUPANIJA 2014. GODINA**

POSEBNI DIO

EKONOMSKA KLASIFIKACIJA

RASHODI - POSEBNI DIO Izvršenje od : 01.01.14. do: 31.12.14.

| | | izvori financiranja | izvorni plan: | Izvršenje: | Struk. % | Indeks: |
|---|---|---|---|---|---|---|
| Razdjel: 090 | **UPRAVNI ODJEL ZA RAZVOJ I EUROPSKE PROCESE** | | 24.046.110,64 | 17.661.968,18 | 8,41 | 73,45 |
| Glava: 090-01 | **UPRAVNI ODJEL ZA RAZVOJ I EUROPSKE PROCESE** | | 22.840.775,02 | 16.755.001,30 | 7,98 | 73,36 |
| **311** | **PLAĆE** | 11 53,54 | 359.334,50 | 328.153,39 | 0,16 | 91,32 |
| 3111 | PLAĆE ZA REDOVAN RAD | 11 53,54 | | 328.153,39 | 0,16 | |
| **313** | **DOPRINOSI NA PLAĆE** | 11 53,54 | 59.925,46 | 55.245,01 | 0,03 | 92,19 |
| 3132 | DOPRINOSI ZA ZDRAVSTVENO OSIGURANJE | 11 53,54 | | 49.553,18 | 0,02 | |
| 3133 | DOPRINOSI ZA OBVEZNO OSIGU.U SL.NEZAPOSLENOSTI | 11 53 | | 5.691,83 | 0,00 | |
| **321** | **NAKNADE TROŠKOVA ZAPOSLENIMA** | 11,16 54,53 | 231.027,00 | 205.000,74 | 0,10 | 88,73 |
| 3211 | SLUŽBENA PUTOVANJA | 11 54,53 | | 160.425,39 | 0,08 | |
| 3212 | NAKNADE ZA PRIJEVOZ,RAD NA TERENU | 11 53,54 | | 11.593,66 | 0,01 | |
| 3213 | STRUČNO USAVRŠAVANJE ZAPOSLENIKA | 16,11 | | 32.981,69 | 0,02 | |
| **322** | **RASHODI ZA MATERIJAL I ENERGIJU** | 11,16 54,53 | 119.578,55 | 44.057,76 | 0,02 | 36,84 |
| 3221 | UREDSKI MATERIJAL I OSTALI MAT.RASHODI | 11,16 54,53 | | 12.597,09 | 0,01 | |
| 3224 | MATERIJAL I DJELOVI ZA TEKUĆE I INV.ODRŽAVANJE | 16 | | 31.460,67 | 0,01 | |
| **323** | **RASHODI ZA USLUGE** | 11,16 54,53 | 2.258.859,55 | 1.357.968,48 | 0,65 | 60,12 |
| 3231 | USLUGE TELEFONA, POŠTE I PRIJEVOZA | 54 | | 11.510,79 | 0,01 | |
| 3232 | USLUGE TEKUĆEG I INVESTICIJSKOG ODRŽAVANJA | 54 | | 83.107,00 | 0,04 | |
| 3233 | USLUGE PROMIDŽBE I INFORMIRANJA | 11 54,53 | | 413.186,55 | 0,20 | |
| 3234 | KOMUNALNE USLUGE | 54 | | 0,00 | 0,00 | |
| 3237 | INTELEKTUALNE I OSOBNE USLUGE | 11,16 54,53 | | 693.862,35 | 0,33 | |
| 3238 | RAČUNALNE USLUGE | 11 54 | | 20.898,89 | 0,01 | |
| 3239 | OSTALE USLUGE | 16 54,53 | | 135.402,90 | 0,06 | |
| **329** | **OSTALI NESPOMENUTI RASHODI POSLOVANJA** | 16,11 54,51 | 108.850,00 | 99.610,86 | 0,05 | 91,51 |
| 3293 | REPREZENTACIJA | 54 | | 22.625,11 | 0,01 | |
| 3294 | ČLANARINE | 11 | | 3.000,00 | 0,00 | |
| 3299 | OSTALI NESPOMENUTI RASHODI POSLOVANJA | 16,11 54,51 | | 73.985,75 | 0,04 | |
| **343** | **OSTALI FINANCIJSKI RASHODI** | 54 | 2.000,00 | 584,00 | 0,00 | 29,20 |
| 3431 | BANKARSKE USLUGE I USLUGE PLATNOG PROMETA | 54 | | 584,00 | 0,00 | |
| **361** | **POMOĆI INOZEMNIM VLADAMA** | 54 | 7.889.230,73 | 4.986.478,66 | 2,37 | 63,21 |
| 3611 | TEKUĆE POMOĆI INOZEMNIM VLADAMA | 54 | | 4.986.478,66 | 2,37 | |
| **362** | **POMOĆI MEĐUNAR.ORGANIZA.TE INSTI.I TIJELIMA EU** | 54 | 3.084.854,71 | 3.084.854,71 | 1,47 | 100,00 |
| 3621 | TEKUĆE POMO.MEĐUNA.ORG.TE INSTI.I TIJELIMA EU | 54 | | 3.084.854,71 | 1,47 | |
| **363** | **POMOĆI UNUTAR OPĆEG PRORAČUNA** | 16,11 54,53 | 5.040.067,89 | 4.859.315,88 | 2,31 | 96,41 |
| 3631 | TEKUĆE POMOĆI UNUTAR OPĆEG PRORAČUNA | 16,11 54 | | 4.788.370,34 | 2,28 | |
| 3633 | TEKUĆE P.PRORA.KORISNICI.OD PRIJENOSA SRED.EU | 16 54,53 | | 70.945,54 | 0,03 | |
| **381** | **TEKUĆE DONACIJE** | 16,11 54 | 502.956,00 | 430.727,03 | 0,21 | 85,64 |
| 3811 | TEKUĆE DONACIJE U NOVCU | 16,11 54 | | 430.727,03 | 0,21 | |
| **386** | **KAPITALNE POMOĆI** | 16,11 | 700.000,00 | 330.825,00 | 0,16 | 47,26 |
| 3861 | KAPITA.P.KREDITNIM I OSTALIM FINA.INSTITU.U JS | 16,11 | | 330.825,00 | 0,16 | |
| **422** | **POSTROJENJA I OPREMA** | 16,11 53,54 | 1.269.550,63 | 41.035,10 | 0,02 | 3,23 |
| 4221 | UREDSKA OPREMA I NAMJEŠTAJ | 16,11 | | 37.660,10 | 0,02 | |
| 4222 | KOMUNIKACIJSKA OPREMA | 54 | | 3.375,00 | 0,00 | |
| 4227 | UREĐAJI, STROJEVI I OPREMA ZA OSTALE NAMJENE | 53,54 | | 0,00 | 0,00 | |
| **426** | **NEMATERIJALNA PROIZVEDENA IMOVINA** | 11,16 54 | 1.214.540,00 | 931.144,68 | 0,44 | 76,67 |
| 4264 | OSTALA NEMATERIJALNA PROIZVEDENA IMOVINA | 11,16 54 | | 931.144,68 | 0,44 | |
| Glava: 090-02 | **AGENCIJA ZA RAZVOJ ZADARSKE ŽUPANIJE - ZADRA NOVA** | | 1.205.335,62 | 906.966,88 | 0,43 | 75,25 |
| **311** | **PLAĆE** | 11 31 54,53,56 | 356.480,24 | 261.445,29 | 0,12 | 73,34 |
| 3111 | PLAĆE ZA REDOVAN RAD | 11 31 54,53,56 | | 261.445,29 | 0,12 | |
| **312** | **OSTALI RASHODI ZA ZAPOSLENE** | 11 53 | 6.000,00 | 5.000,00 | 0,00 | 83,33 |
| 3121 | OSTALI RASHODI ZA ZAPOSLENE | 11 53 | | 5.000,00 | 0,00 | |

**ZADARSKA ŽUPANIJA 2014. GODINA**

POSEBNI DIO

EKONOMSKA KLASIFIKACIJA

RASHODI - POSEBNI DIO Izvršenje od : 01.01.14. do: 31.12.14.

| | | izvori financiranja | izvorni plan: | Izvršenje: | Struk. % | Indeks: |
|---|---|---|---|---|---|---|
| Razdjel: **090** | **UPRAVNI ODJEL ZA RAZVOJ I EUROPSKE PROCESE** | | 24.046.110,64 | 17.661.968,18 | 8,41 | 73,45 |
| Glava: **090-02** | **AGENCIJA ZA RAZVOJ ZADARSKE ŽUPANIJE - ZADRA NOVA** | | 1.205.335,62 | 906.966,88 | 0,43 | 75,25 |
| **313** | **DOPRINOSI NA PLAĆE** | 11 54,53,56 | 67.983,38 | 48.968,65 | 0,02 | 72,03 |
| 3131 | DOPRINOSI ZA MIROVINSKO OSIGURANJE | 11 54 | | 6.614,34 | 0,00 | |
| 3132 | DOPRINOSI ZA ZDRAVSTVENO OSIGURANJE | 11 54,53,56 | | 38.405,09 | 0,02 | |
| 3133 | DOPRINOSI ZA OBVEZNO OSIGU.U SL.NEZAPOSLENOSTI | 11 54,53,56 | | 3.949,22 | 0,00 | |
| **321** | **NAKNADE TROŠKOVA ZAPOSLENIMA** | 11 31 54,53,56 | 133.420,76 | 113.257,57 | 0,05 | 84,89 |
| 3211 | SLUŽBENA PUTOVANJA | 11 31 54,53,56 | | 93.855,57 | 0,04 | |
| 3212 | NAKNADE ZA PRIJEVOZ,RAD NA TERENU | 11 53,54,56 | | 19.402,00 | 0,01 | |
| 3213 | STRUČNO USAVRŠAVANJE ZAPOSLENIKA | 11 31 53 | | 0,00 | 0,00 | |
| **322** | **RASHODI ZA MATERIJAL I ENERGIJU** | 11 31 53,54,56 | 60.326,00 | 9.608,37 | 0,00 | 15,93 |
| 3221 | UREDSKI MATERIJAL I OSTALI MAT.RASHODI | 11 31 53,54,56 | | 4.578,50 | 0,00 | |
| 3223 | ENERGIJA | 11 53 | | 2.292,95 | 0,00 | |
| 3224 | MATERIJAL I DJELOVI ZA TEKUĆE I INV.ODRŽAVANJE | 11 53 | | 2.736,92 | 0,00 | |
| 3225 | SITNI INVENTAR I AUTO GUME | 11 53 | | 0,00 | 0,00 | |
| **323** | **RASHODI ZA USLUGE** | 11 31 56,54,53 | 559.725,24 | 462.476,67 | 0,22 | 82,63 |
| 3231 | USLUGE TELEFONA, POŠTE I PRIJEVOZA | 11 53,54 | | 11.101,50 | 0,01 | |
| 3232 | USLUGE TEKUĆEG I INVESTICIJSKOG ODRŽAVANJA | 11 53 | | 8.601,49 | 0,00 | |
| 3233 | USLUGE PROMIDŽBE I INFORMIRANJA | 11 54,53 | | 29.750,00 | 0,01 | |
| 3234 | KOMUNALNE USLUGE | 11 53 | | 949,24 | 0,00 | |
| 3237 | INTELEKTUALNE I OSOBNE USLUGE | 11 31 56,54,53 | | 405.381,65 | 0,19 | |
| 3239 | OSTALE USLUGE | 11 31 53,54 | | 6.692,79 | 0,00 | |
| **329** | **OSTALI NESPOMENUTI RASHODI POSLOVANJA** | 11 53,54 | 21.400,00 | 6.210,33 | 0,00 | 29,02 |
| 3291 | NAK.PREDSTA.I IZVRŠ.TIJELA,POVJER.I SL. | 11 53 | | 0,00 | 0,00 | |
| 3292 | PREMIJE OSIGURANJA | 11 53 | | 6.210,33 | 0,00 | |
| 3293 | REPREZENTACIJA | 11 54 | | 0,00 | 0,00 | |
| Razdjel: **100** | **UPRAVNI ODJEL ZA PRAVNE I ZAJEDNIČKE POSLOVE** | | 12.540.958,00 | 9.738.137,18 | 4,64 | 77,65 |
| Glava: **100-01** | **UPRAVNI ODJEL ZA PRAVNE I ZAJEDNIČKE POSLOVE** | | 12.540.958,00 | 9.738.137,18 | 4,64 | 77,65 |
| **321** | **NAKNADE TROŠKOVA ZAPOSLENIMA** | 11 44 | 197.000,00 | 138.978,04 | 0,07 | 70,55 |
| 3213 | STRUČNO USAVRŠAVANJE ZAPOSLENIKA | 11 44 | | 138.978,04 | 0,07 | |
| **322** | **RASHODI ZA MATERIJAL I ENERGIJU** | 11 44 | 1.370.500,00 | 1.133.372,79 | 0,54 | 82,70 |
| 3221 | UREDSKI MATERIJAL I OSTALI MAT.RASHODI | 11 44 | | 460.595,59 | 0,22 | |
| 3223 | ENERGIJA | 11 44 | | 560.109,91 | 0,27 | |
| 3224 | MATERIJAL I DJELOVI ZA TEKUĆE I INV.ODRŽAVANJE | 11 44 | | 46.092,44 | 0,02 | |
| 3225 | SITNI INVENTAR I AUTO GUME | 11 44 | | 66.574,85 | 0,03 | |
| **323** | **RASHODI ZA USLUGE** | 16,11 44 53 | 4.941.050,00 | 4.360.707,02 | 2,08 | 88,25 |
| 3231 | USLUGE TELEFONA, POŠTE I PRIJEVOZA | 16,11 44 | | 1.349.227,60 | 0,64 | |
| 3232 | USLUGE TEKUĆEG I INVESTICIJSKOG ODRŽAVANJA | 16,11 44 | | 747.677,61 | 0,36 | |
| 3233 | USLUGE PROMIDŽBE I INFORMIRANJA | 11 | | 156.929,52 | 0,07 | |
| 3234 | KOMUNALNE USLUGE | 11 44 | | 305.715,70 | 0,15 | |
| 3235 | ZAKUPNINE I NAJAMNINE | 16,11 44 53 | | 1.052.588,70 | 0,50 | |
| 3236 | ZDRAVSTVENE I VETERINARSKE USLUGE | 11 | | 73.000,00 | 0,03 | |
| 3237 | INTELEKTUALNE I OSOBNE USLUGE | 11 | | 71.943,24 | 0,03 | |
| 3238 | RAČUNALNE USLUGE | 11 | | 33.757,51 | 0,02 | |
| 3239 | OSTALE USLUGE | 11 44 | | 569.867,14 | 0,27 | |
| **329** | **OSTALI NESPOMENUTI RASHODI POSLOVANJA** | 11 44 | 1.897.000,00 | 1.751.098,68 | 0,83 | 92,31 |
| 3291 | NAK.PREDSTA.I IZVRŠ.TIJELA,POVJER.I SL. | 11 | | 1.512.085,31 | 0,72 | |
| 3292 | PREMIJE OSIGURANJA | 11 44 | | 136.348,46 | 0,06 | |
| 3293 | REPREZENTACIJA | 11 | | 51.964,91 | 0,02 | |
| 3299 | OSTALI NESPOMENUTI RASHODI POSLOVANJA | 11 | | 50.700,00 | 0,02 | |

**ZADARSKA ŽUPANIJA 2014. GODINA**

POSEBNI DIO

EKONOMSKA KLASIFIKACIJA

RASHODI - POSEBNI DIO Izvršenje od : 01.01.14. do: 31.12.14.

| | | izvori financiranja | izvorni plan: | Izvršenje: | Struk. % | Indeks: |
|---|---|---|---|---|---|---|
| Razdjel: **100** | **UPRAVNI ODJEL ZA PRAVNE I ZAJEDNIČKE POSLOVE** | | 12.540.958,00 | 9.738.137,18 | 4,64 | 77,65 |
| Glava: **100-01** | **UPRAVNI ODJEL ZA PRAVNE I ZAJEDNIČKE POSLOVE** | | 12.540.958,00 | 9.738.137,18 | 4,64 | 77,65 |
| **363** | **POMOĆI UNUTAR OPĆEG PRORAČUNA** | 11 | 8.000,00 | 4.000,00 | 0,00 | 50,00 |
| 3631 | TEKUĆE POMOĆI UNUTAR OPĆEG PRORAČUNA | 11 | | 4.000,00 | 0,00 | |
| **381** | **TEKUĆE DONACIJE** | 11 | 1.614.235,00 | 1.596.168,20 | 0,76 | 98,88 |
| 3811 | TEKUĆE DONACIJE U NOVCU | 11 | | 1.596.168,20 | 0,76 | |
| **422** | **POSTROJENJA I OPREMA** | 11 51 | 374.425,34 | 281.371,39 | 0,13 | 75,15 |
| 4221 | UREDSKA OPREMA I NAMJEŠTAJ | 11 51 | | 164.755,00 | 0,08 | |
| 4222 | KOMUNIKACIJSKA OPREMA | 11 | | 42.444,34 | 0,02 | |
| 4227 | UREĐAJI, STROJEVI I OPREMA ZA OSTALE NAMJENE | 11 | | 74.172,05 | 0,04 | |
| **423** | **PRIJEVOZNA SREDSTVA** | 11 44 | 343.074,66 | 343.074,66 | 0,16 | 100,00 |
| 4231 | PRIJEVOZNA SREDSTVA U CESTOVNOM PROMETU | 11 44 | | 343.074,66 | 0,16 | |
| **426** | **NEMATERIJALNA PROIZVEDENA IMOVINA** | 11 51 | 170.000,00 | 129.366,40 | 0,06 | 76,10 |
| 4262 | ULAGANJA U RAČUNAL.PROGRAME | 11 51 | | 129.366,40 | 0,06 | |
| **451** | **DODATNA ULAGANJA NA GRAĐ.OBJEKTIMA** | 16 | 1.625.673,00 | 0,00 | 0,00 | 0,00 |
| 4511 | DODATNA ULAGANJA NA GRAĐ. OBJEKTIMA | 16 | | 0,00 | 0,00 | |
| | | Proračun ukupno: | 237.700.000,00 | 210.049.831,54 | 100,00 | 88,37 |

–

**ZADARSKA ŽUPANIJA 2014. GODINA**

POSEBNI DIO

PROGRAMSKA KLASIFIKACIJA

RASHODI - POSEBNI DIO Izvršenje od : 01.01.14. do: 31.12.14.

| | | izvori financiranja | izvorni plan: | Izvršenje: | Struk. % | Indeks: |
|---|---|---|---|---|---|---|
| Razdjel: 010 | **URED ŽUPANA** | | 2.602.252,00 | 2.233.780,30 | 1,06 | 85,84 |
| Glava: 010-01 | **URED ŽUPANA** | | 2.242.000,00 | 2.043.746,38 | 0,97 | 91,16 |
| Program: 1101 | **Djelovanje izvršne vlasti** | | 1.562.625,00 | 1.503.107,85 | 0,72 | 96,19 |
| Funkcija: | | | | | | |
| aktivnost: A1101-01 | **Poslovanje Ureda župana** | | 510.022,50 | 452.217,77 | 0,22 | 88,67 |
| **322** | **RASHODI ZA MATERIJAL I ENERGIJU** | 11 | 10.000,00 | 5.071,29 | 0,00 | 50,71 |
| 3221 | UREDSKI MATERIJAL I OSTALI MAT.RASHODI | 11 | | 5.071,29 | 0,00 | |
| **323** | **RASHODI ZA USLUGE** | 11 | 260.000,00 | 241.684,10 | 0,12 | 92,96 |
| 3233 | USLUGE PROMIDŽBE I INFORMIRANJA | 11 | | 199.770,19 | 0,10 | |
| 3237 | INTELEKTUALNE I OSOBNE USLUGE | 11 | | 12.148,91 | 0,01 | |
| 3239 | OSTALE USLUGE | 11 | | 29.765,00 | 0,01 | |
| **329** | **OSTALI NESPOMENUTI RASHODI POSLOVANJA** | 11 | 240.022,50 | 205.462,38 | 0,10 | 85,60 |
| 3293 | REPREZENTACIJA | 11 | | 106.990,56 | 0,05 | |
| 3299 | OSTALI NESPOMENUTI RASHODI POSLOVANJA | 11 | | 98.471,82 | 0,05 | |
| Funkcija: | | | | | | |
| aktivnost: A1101-02 | **Suradnja** | | 135.602,50 | 135.465,32 | 0,06 | 99,90 |
| **323** | **RASHODI ZA USLUGE** | 11 | 133.602,50 | 133.465,32 | 0,06 | 99,90 |
| 3231 | USLUGE TELEFONA, POŠTE I PRIJEVOZA | 11 | | 30.887,14 | 0,01 | |
| 3237 | INTELEKTUALNE I OSOBNE USLUGE | 11 | | 70.475,68 | 0,03 | |
| 3239 | OSTALE USLUGE | 11 | | 32.102,50 | 0,02 | |
| **381** | **TEKUĆE DONACIJE** | 11 | 2.000,00 | 2.000,00 | 0,00 | 100,00 |
| 3811 | TEKUĆE DONACIJE U NOVCU | 11 | | 2.000,00 | 0,00 | |
| Funkcija: | | | | | | |
| aktivnost: A1101-03 | **Pokroviteljstvo i donacije** | | 323.000,00 | 323.000,00 | 0,15 | 100,00 |
| **363** | **POMOĆI UNUTAR OPĆEG PRORAČUNA** | 11 | 10.000,00 | 10.000,00 | 0,00 | 100,00 |
| 3631 | TEKUĆE POMOĆI UNUTAR OPĆEG PRORAČUNA | 11 | | 10.000,00 | 0,00 | |
| **381** | **TEKUĆE DONACIJE** | 11 | 313.000,00 | 313.000,00 | 0,15 | 100,00 |
| 3811 | TEKUĆE DONACIJE U NOVCU | 11 | | 313.000,00 | 0,15 | |
| Funkcija: | | | | | | |
| aktivnost: A1101-04 | **Obljetnice** | | 144.000,00 | 142.424,76 | 0,07 | 98,91 |
| **323** | **RASHODI ZA USLUGE** | 11 | 82.988,75 | 81.436,16 | 0,04 | 98,13 |
| 3233 | USLUGE PROMIDŽBE I INFORMIRANJA | 11 | | 33.600,01 | 0,02 | |
| 3237 | INTELEKTUALNE I OSOBNE USLUGE | 11 | | 19.847,40 | 0,01 | |
| 3239 | OSTALE USLUGE | 11 | | 27.988,75 | 0,01 | |
| **329** | **OSTALI NESPOMENUTI RASHODI POSLOVANJA** | 11 | 16.011,25 | 15.988,60 | 0,01 | 99,86 |
| 3299 | OSTALI NESPOMENUTI RASHODI POSLOVANJA | 11 | | 15.988,60 | 0,01 | |
| **381** | **TEKUĆE DONACIJE** | 11 | 45.000,00 | 45.000,00 | 0,02 | 100,00 |
| 3811 | TEKUĆE DONACIJE U NOVCU | 11 | | 45.000,00 | 0,02 | |
| Funkcija: | | | | | | |
| aktivnost: A1101-05 | **Pomoći jedinicama lokalne samouprave** | | 450.000,00 | 450.000,00 | 0,21 | 100,00 |
| **363** | **POMOĆI UNUTAR OPĆEG PRORAČUNA** | 11 | 450.000,00 | 450.000,00 | 0,21 | 100,00 |
| 3631 | TEKUĆE POMOĆI UNUTAR OPĆEG PRORAČUNA | 11 | | 450.000,00 | 0,21 | |
| Program: 1201 | **Proračunska zaliha** | | 250.000,00 | 147.812,50 | 0,07 | 59,13 |
| Funkcija: | | | | | | |
| aktivnost: A1201-01 | **Proračunska zaliha** | | 250.000,00 | 147.812,50 | 0,07 | 59,13 |
| **329** | **OSTALI NESPOMENUTI RASHODI POSLOVANJA** | 11 | 190.000,00 | 128.812,50 | 0,06 | 67,80 |
| 3299 | OSTALI NESPOMENUTI RASHODI POSLOVANJA | 11 | | 128.812,50 | 0,06 | |

**ZADARSKA ŽUPANIJA 2014. GODINA**

POSEBNI DIO

PROGRAMSKA KLASIFIKACIJA

RASHODI - POSEBNI DIO Izvršenje od : 01.01.14. do: 31.12.14.

| | | izvori financiranja | izvorni plan: | Izvršenje: | Struk. % | Indeks: |
|---|---|---|---|---|---|---|
| Razdjel: 010 | **URED ŽUPANA** | | 2.602.252,00 | 2.233.780,30 | 1,06 | 85,84 |
| Glava: 010-01 | **URED ŽUPANA** | | 2.242.000,00 | 2.043.746,38 | 0,97 | 91,16 |
| Program: 1201 | **Proračunska zaliha** | | 250.000,00 | 147.812,50 | 0,07 | 59,13 |
| Funkcija: | | | | | | |
| aktivnost: A1201-01 | **Proračunska zaliha** | | 250.000,00 | 147.812,50 | 0,07 | 59,13 |
| **381** | **TEKUĆE DONACIJE** | 11 | 60.000,00 | 19.000,00 | 0,01 | 31,67 |
| 3811 | TEKUĆE DONACIJE U NOVCU | 11 | | 19.000,00 | 0,01 | |
| Program: 4305 | **Upravljanje razvojem** | | 429.375,00 | 392.826,03 | 0,19 | 91,49 |
| Funkcija: | | | | | | |
| aktivnost: A4305-01 | **Implementacija strateških dokumenata** | | 429.375,00 | 392.826,03 | 0,19 | 91,49 |
| **323** | **RASHODI ZA USLUGE** | 11 | 429.375,00 | 392.826,03 | 0,19 | 91,49 |
| 3233 | USLUGE PROMIDŽBE I INFORMIRANJA | 11 | | 150.000,00 | 0,07 | |
| 3237 | INTELEKTUALNE I OSOBNE USLUGE | 11 | | 197.826,03 | 0,09 | |
| 3238 | RAČUNALNE USLUGE | 11 | | 45.000,00 | 0,02 | |
| Glava: 010-02 | **INOVACIJA** | | 360.252,00 | 190.033,92 | 0,09 | 52,75 |
| Program: 3501 | **INOVACIJA** | | 360.252,00 | 190.033,92 | 0,09 | 52,75 |
| Funkcija: | | | | | | |
| aktivnost: A3501-01 | **Djelatnost INOVACIJA** | | 360.252,00 | 190.033,92 | 0,09 | 52,75 |
| **311** | **PLAĆE** | 11 | 50.400,00 | 50.389,14 | 0,02 | 99,98 |
| 3111 | PLAĆE ZA REDOVAN RAD | 11 | | 50.389,14 | 0,02 | |
| **312** | **OSTALI RASHODI ZA ZAPOSLENE** | 11 | 2.400,00 | 2.000,00 | 0,00 | 83,33 |
| 3121 | OSTALI RASHODI ZA ZAPOSLENE | 11 | | 2.000,00 | 0,00 | |
| **313** | **DOPRINOSI NA PLAĆE** | 11 | 8.700,00 | 8.666,95 | 0,00 | 99,62 |
| 3132 | DOPRINOSI ZA ZDRAVSTVENO OSIGURANJE | 11 | | 7.810,33 | 0,00 | |
| 3133 | DOPRINOSI ZA OBVEZNO OSIGU.U SL.NEZAPOSLENOSTI | 11 | | 856,62 | 0,00 | |
| **321** | **NAKNADE TROŠKOVA ZAPOSLENIMA** | 11 | 6.600,00 | 3.380,00 | 0,00 | 51,21 |
| 3211 | SLUŽBENA PUTOVANJA | 11 | | 1.840,00 | 0,00 | |
| 3212 | NAKNADE ZA PRIJEVOZ,RAD NA TERENU | 11 | | 1.540,00 | 0,00 | |
| **322** | **RASHODI ZA MATERIJAL I ENERGIJU** | 11 | 8.452,00 | 5.203,81 | 0,00 | 61,57 |
| 3221 | UREDSKI MATERIJAL I OSTALI MAT.RASHODI | 11 | | 5.203,81 | 0,00 | |
| 3223 | ENERGIJA | 11 | | -1.476,43 | -0,00 | |
| 3225 | SITNI INVENTAR I AUTO GUME | 11 | | 1.476,43 | 0,00 | |
| **323** | **RASHODI ZA USLUGE** | 11,16 | 178.200,00 | 32.248,81 | 0,02 | 18,10 |
| 3231 | USLUGE TELEFONA, POŠTE I PRIJEVOZA | 11 | | 2.148,66 | 0,00 | |
| 3232 | USLUGE TEKUĆEG I INVESTICIJSKOG ODRŽAVANJA | 11 | | 17.398,99 | 0,01 | |
| 3233 | USLUGE PROMIDŽBE I INFORMIRANJA | 11 | | 2.200,00 | 0,00 | |
| 3234 | KOMUNALNE USLUGE | 11 | | 0,00 | 0,00 | |
| 3235 | ZAKUPNINE I NAJAMNINE | 11,16 | | 9.974,91 | 0,00 | |
| 3237 | INTELEKTUALNE I OSOBNE USLUGE | 16 | | 526,25 | 0,00 | |
| 3239 | OSTALE USLUGE | 16 | | 0,00 | 0,00 | |
| **329** | **OSTALI NESPOMENUTI RASHODI POSLOVANJA** | 11 | 21.300,00 | 3.952,50 | 0,00 | 18,56 |
| 3291 | NAK.PREDSTA.I IZVRŠ.TIJELA,POVJER.I SL. | 11 | | 0,00 | 0,00 | |
| 3292 | PREMIJE OSIGURANJA | 11 | | 0,00 | 0,00 | |
| 3293 | REPREZENTACIJA | 11 | | 0,00 | 0,00 | |
| 3294 | ČLANARINE | 11 | | 3.952,50 | 0,00 | |
| **422** | **POSTROJENJA I OPREMA** | 11 | 84.200,00 | 84.192,71 | 0,04 | 99,99 |
| 4221 | UREDSKA OPREMA I NAMJEŠTAJ | 11 | | 84.192,71 | 0,04 | |

**ZADARSKA ŽUPANIJA 2014. GODINA**

POSEBNI DIO

PROGRAMSKA KLASIFIKACIJA

RASHODI - POSEBNI DIO Izvršenje od : 01.01.14. do: 31.12.14.

| | | izvori financiranja | izvorni plan: | Izvršenje: | Struk. % | Indeks: |
|---|---|---|---|---|---|---|
| Razdjel: 020 | **UPRAVNI ODJEL ZA PRORACUN I FINANCIJE** | | 22.641.194,29 | 21.151.796,13 | 10,07 | 93,42 |
| Glava: 020-01 | **UPRAVNI ODJEL ZA PRORACUN I FINANCIJE** | | 22.641.194,29 | 21.151.796,13 | 10,07 | 93,42 |
| Program: 1501 | **Administracija i upravljanje** | | 15.010.572,00 | 14.055.890,37 | 6,69 | 93,64 |
| Funkcija: | | | | | | |
| aktivnost: A1501-01 | **Rashodi za zaposlene** | | 15.010.572,00 | 14.055.890,37 | 6,69 | 93,64 |
| **311** | **PLAĆE** | 11,16 51 | 11.370.000,00 | 10.777.158,96 | 5,13 | 94,79 |
| 3111 | PLAĆE ZA REDOVAN RAD | 11,16 51 | | 10.777.158,96 | 5,13 | |
| **312** | **OSTALI RASHODI ZA ZAPOSLENE** | 11,16 | 490.000,00 | 446.255,20 | 0,21 | 91,07 |
| 3121 | OSTALI RASHODI ZA ZAPOSLENE | 11,16 | | 446.255,20 | 0,21 | |
| **313** | **DOPRINOSI NA PLAĆE** | 11 | 1.990.572,00 | 1.810.433,73 | 0,86 | 90,95 |
| 3132 | DOPRINOSI ZA ZDRAVSTVENO OSIGURANJE | 11 | | 1.614.155,26 | 0,77 | |
| 3133 | DOPRINOSI ZA OBVEZNO OSIGU.U SL.NEZAPOSLENOSTI | 11 | | 196.278,47 | 0,09 | |
| **321** | **NAKNADE TROŠKOVA ZAPOSLENIMA** | 11 | 910.000,00 | 805.250,35 | 0,38 | 88,49 |
| 3211 | SLUŽBENA PUTOVANJA | 11 | | 265.833,88 | 0,13 | |
| 3212 | NAKNADE ZA PRIJEVOZ,RAD NA TERENU | 11 | | 539.416,47 | 0,26 | |
| **324** | **NAKNADE TROŠKOVA OSOBAMA IZVAN RADNOG ODNOSA** | 16 43 | 245.000,00 | 214.785,29 | 0,10 | 87,67 |
| 3241 | NAKNADE TROŠKOVA OSOBAMA IZVAN RADNOG ODNOSA | 16 43 | | 214.785,29 | 0,10 | |
| **329** | **OSTALI NESPOMENUTI RASHODI POSLOVANJA** | 11 | 5.000,00 | 2.006,84 | 0,00 | 40,14 |
| 3299 | OSTALI NESPOMENUTI RASHODI POSLOVANJA | 11 | | 2.006,84 | 0,00 | |
| Program: 1503 | **Postupanje s nezakonito izgrađenim zgradama** | | 5.127.372,29 | 4.818.151,15 | 2,29 | 93,97 |
| Funkcija: | | | | | | |
| aktivnost: A1503-01 | **Rashodi za poslove zadržavanja nezak. izgrađenih zgrada** | | 5.127.372,29 | 4.818.151,15 | 2,29 | 93,97 |
| **311** | **PLAĆE** | 16 44 | 3.766.372,29 | 3.583.756,74 | 1,71 | 95,15 |
| 3111 | PLAĆE ZA REDOVAN RAD | 16 44 | | 3.583.756,74 | 1,71 | |
| **312** | **OSTALI RASHODI ZA ZAPOSLENE** | 44 | 110.000,00 | 94.307,88 | 0,04 | 85,73 |
| 3121 | OSTALI RASHODI ZA ZAPOSLENE | 44 | | 94.307,88 | 0,04 | |
| **313** | **DOPRINOSI NA PLAĆE** | 44 | 631.000,00 | 603.664,91 | 0,29 | 95,67 |
| 3132 | DOPRINOSI ZA ZDRAVSTVENO OSIGURANJE | 44 | | 539.157,28 | 0,26 | |
| 3133 | DOPRINOSI ZA OBVEZNO OSIGU.U SL.NEZAPOSLENOSTI | 44 | | 64.507,63 | 0,03 | |
| **321** | **NAKNADE TROŠKOVA ZAPOSLENIMA** | 16 44 | 400.000,00 | 343.477,50 | 0,16 | 85,87 |
| 3212 | NAKNADE ZA PRIJEVOZ,RAD NA TERENU | 16 44 | | 343.477,50 | 0,16 | |
| **324** | **NAKNADE TROŠKOVA OSOBAMA IZVAN RADNOG ODNOSA** | 44,43 | 220.000,00 | 192.944,12 | 0,09 | 87,70 |
| 3241 | NAKNADE TROŠKOVA OSOBAMA IZVAN RADNOG ODNOSA | 44,43 | | 192.944,12 | 0,09 | |
| Program: 1601 | **Financijski poslovi** | | 2.503.250,00 | 2.277.754,61 | 1,08 | 90,99 |
| Funkcija: | | | | | | |
| aktivnost: A1601-01 | **Financijski poslovi** | | 1.192.150,00 | 979.745,18 | 0,47 | 82,18 |
| **323** | **RASHODI ZA USLUGE** | 11 41 | 295.000,00 | 267.024,36 | 0,13 | 90,52 |
| 3237 | INTELEKTUALNE I OSOBNE USLUGE | 41 | | 256.399,36 | 0,12 | |
| 3238 | RAČUNALNE USLUGE | 11 | | 10.625,00 | 0,01 | |
| **329** | **OSTALI NESPOMENUTI RASHODI POSLOVANJA** | 11 | 267.150,00 | 115.659,62 | 0,06 | 43,29 |
| 3294 | ČLANARINE | 11 | | 115.659,62 | 0,06 | |
| 3295 | PRISTOJBE I NAKNADE | 11 | | 0,00 | 0,00 | |
| **343** | **OSTALI FINANCIJSKI RASHODI** | 11 | 630.000,00 | 597.061,20 | 0,28 | 94,77 |
| 3431 | BANKARSKE USLUGE I USLUGE PLATNOG PROMETA | 11 | | 203.644,09 | 0,10 | |
| 3434 | OSTALI NESPOMENUTI FINANCIJSKI RASHODI | 11 | | 393.417,11 | 0,19 | |

**ZADARSKA ŽUPANIJA 2014. GODINA**

POSEBNI DIO

PROGRAMSKA KLASIFIKACIJA

RASHODI - POSEBNI DIO Izvršenje od : 01.01.14. do: 31.12.14.

| | | izvori financiranja | izvorni plan: | Izvršenje: | Struk. % | Indeks: |
|---|---|---|---|---|---|---|
| Razdjel: 020 | **UPRAVNI ODJEL ZA PRORACUN I FINANCIJE** | | 22.641.194,29 | 21.151.796,13 | 10,07 | 93,42 |
| Glava: 020-01 | **UPRAVNI ODJEL ZA PRORACUN I FINANCIJE** | | 22.641.194,29 | 21.151.796,13 | 10,07 | 93,42 |
| Program: 1601 | **Financijski poslovi** | | 2.503.250,00 | 2.277.754,61 | 1,08 | 90,99 |
| Funkcija: | | | | | | |
| aktivnost: A1601-02 | **Vatrogasna zajednica** | | 661.000,00 | 647.909,43 | 0,31 | 98,02 |
| **381** | **TEKUĆE DONACIJE** | 11,16 | 661.000,00 | 647.909,43 | 0,31 | 98,02 |
| 3811 | TEKUĆE DONACIJE U NOVCU | 11,16 | | 647.909,43 | 0,31 | |
| Funkcija: | | | | | | |
| aktivnost: A1601-03 | **Pomoći jedinicama lokalne samouprave** | | 650.100,00 | 650.100,00 | 0,31 | 100,00 |
| **363** | **POMOĆI UNUTAR OPĆEG PRORAČUNA** | 51 | 650.100,00 | 650.100,00 | 0,31 | 100,00 |
| 3632 | KAPITALNE POMOĆI UNUTAR OPĆG PRORAČUNA | 51 | | 650.100,00 | 0,31 | |
| Razdjel: 030 | **UPRAVNI ODJEL ZA DRUŠTVENE DJELATNOSTI** | | 106.589.323,27 | 101.169.992,18 | 48,16 | 94,92 |
| Glava: 030-01 | **UPRAVNI ODJEL ZA DRUŠTVENE DJELATNOSTI** | | 4.120.424,71 | 3.930.220,93 | 1,87 | 95,38 |
| Program: 2103 | **Ostala djelatnost u kulturi** | | 1.491.700,00 | 1.375.876,44 | 0,66 | 92,24 |
| Funkcija: | | | | | | |
| aktivnost: A2103-01 | **Programi u kulturi** | | 1.291.700,00 | 1.275.604,63 | 0,61 | 98,75 |
| **329** | **OSTALI NESPOMENUTI RASHODI POSLOVANJA** | 11 | 50.000,00 | 49.841,83 | 0,02 | 99,68 |
| 3291 | NAK.PREDSTA.I IZVRŠ.TIJELA,POVJER.I SL. | 11 | | 49.841,83 | 0,02 | |
| **352** | **SUBVENCIJE TRGO.DRU.,POLJOPR,OBRT.IZVAN JS** | 11 | 54.000,00 | 51.000,00 | 0,02 | 94,44 |
| 3522 | SUBVENCIJAMA TRGO.DRU.IZVAN JS | 11 | | 51.000,00 | 0,02 | |
| **363** | **POMOĆI UNUTAR OPĆEG PRORAČUNA** | 11 | 299.000,00 | 298.000,00 | 0,14 | 99,67 |
| 3631 | TEKUĆE POMOĆI UNUTAR OPĆEG PRORAČUNA | 11 | | 298.000,00 | 0,14 | |
| **381** | **TEKUĆE DONACIJE** | 11 | 888.700,00 | 876.762,80 | 0,42 | 98,66 |
| 3811 | TEKUĆE DONACIJE U NOVCU | 11 | | 876.762,80 | 0,42 | |
| Funkcija: | | | | | | |
| aktivnost: A2103-03 | **Savjet mladih** | | 50.000,00 | 26.271,81 | 0,01 | 52,54 |
| **321** | **NAKNADE TROŠKOVA ZAPOSLENIMA** | 11 | 18.000,00 | 7.131,01 | 0,00 | 39,62 |
| 3211 | SLUŽBENA PUTOVANJA | 11 | | 7.131,01 | 0,00 | |
| **323** | **RASHODI ZA USLUGE** | 11 | 17.000,00 | 11.888,25 | 0,01 | 69,93 |
| 3239 | OSTALE USLUGE | 11 | | 11.888,25 | 0,01 | |
| **329** | **OSTALI NESPOMENUTI RASHODI POSLOVANJA** | 11 | 15.000,00 | 7.252,55 | 0,00 | 48,35 |
| 3293 | REPREZENTACIJA | 11 | | 7.252,55 | 0,00 | |
| Funkcija: | | | | | | |
| aktivnost: A2103-04 | **Kulturna strategija Zadarske županije** | | 150.000,00 | 74.000,00 | 0,04 | 49,33 |
| **323** | **RASHODI ZA USLUGE** | 16,11 | 74.000,00 | 48.100,00 | 0,02 | 65,00 |
| 3237 | INTELEKTUALNE I OSOBNE USLUGE | 16 | | 48.100,00 | 0,02 | |
| **426** | **NEMATERIJALNA PROIZVEDENA IMOVINA** | 11,16 | 76.000,00 | 25.900,00 | 0,01 | 34,08 |
| 4264 | OSTALA NEMATERIJALNA PROIZVEDENA IMOVINA | 11,16 | | 25.900,00 | 0,01 | |
| Program: 2104 | **Zajednica tehničke kulture** | | 454.621,71 | 453.044,07 | 0,22 | 99,65 |
| Funkcija: | | | | | | |
| aktivnost: A2104-01 | **Djelatnost tehničke kulture** | | 454.621,71 | 453.044,07 | 0,22 | 99,65 |
| **311** | **PLAĆE** | 11 | 216.000,00 | 215.055,00 | 0,10 | 99,56 |
| 3111 | PLAĆE ZA REDOVAN RAD | 11 | | 215.055,00 | 0,10 | |

**ZADARSKA ŽUPANIJA 2014. GODINA**

POSEBNI DIO

PROGRAMSKA KLASIFIKACIJA

RASHODI - POSEBNI DIO Izvršenje od : 01.01.14. do: 31.12.14.

| | | izvori financiranja | izvorni plan: | Izvršenje: | Struk. % | Indeks: |
|---|---|---|---|---|---|---|
| Razdjel: 030 | **UPRAVNI ODJEL ZA DRUŠTVENE DJELATNOSTI** | | 106.589.323,27 | 101.169.992,18 | 48,16 | 94,92 |
| Glava: 030-01 | **UPRAVNI ODJEL ZA DRUŠTVENE DJELATNOSTI** | | 4.120.424,71 | 3.930.220,93 | 1,87 | 95,38 |
| Program: 2104 | **Zajednica tehničke kulture** | | 454.621,71 | 453.044,07 | 0,22 | 99,65 |
| Funkcija: | | | | | | |
| aktivnost: A2104-01 | **Djelatnost tehničke kulture** | | 454.621,71 | 453.044,07 | 0,22 | 99,65 |
| **312** | **OSTALI RASHODI ZA ZAPOSLENE** | 11 | 2.500,00 | 2.500,00 | 0,00 | 100,00 |
| 3121 | OSTALI RASHODI ZA ZAPOSLENE | 11 | | 2.500,00 | 0,00 | |
| **313** | **DOPRINOSI NA PLAĆE** | 11 | 36.152,00 | 36.131,36 | 0,02 | 99,94 |
| 3132 | DOPRINOSI ZA ZDRAVSTVENO OSIGURANJE | 11 | | 32.475,32 | 0,02 | |
| 3133 | DOPRINOSI ZA OBVEZNO OSIGU.U SL.NEZAPOSLENOSTI | 11 | | 3.656,04 | 0,00 | |
| **321** | **NAKNADE TROŠKOVA ZAPOSLENIMA** | 11 | 7.300,00 | 6.688,00 | 0,00 | 91,62 |
| 3212 | NAKNADE ZA PRIJEVOZ,RAD NA TERENU | 11 | | 6.688,00 | 0,00 | |
| **322** | **RASHODI ZA MATERIJAL I ENERGIJU** | 11 | 85.369,71 | 85.369,71 | 0,04 | 100,00 |
| 3221 | UREDSKI MATERIJAL I OSTALI MAT.RASHODI | 11 | | 85.369,71 | 0,04 | |
| **381** | **TEKUĆE DONACIJE** | 11 | 107.300,00 | 107.300,00 | 0,05 | 100,00 |
| 3811 | TEKUĆE DONACIJE U NOVCU | 11 | | 107.300,00 | 0,05 | |
| Program: 2105 | **Tehnička kultura- ostalo** | | 43.650,00 | 35.500,00 | 0,02 | 81,33 |
| Funkcija: | | | | | | |
| aktivnost: A2105-01 | **Programi udruga tehničke kulture** | | 43.650,00 | 35.500,00 | 0,02 | 81,33 |
| **381** | **TEKUĆE DONACIJE** | 11 | 43.650,00 | 35.500,00 | 0,02 | 81,33 |
| 3811 | TEKUĆE DONACIJE U NOVCU | 11 | | 35.500,00 | 0,02 | |
| Program: 2106 | **Športska djelatnost** | | 2.070.453,00 | 2.018.800,42 | 0,96 | 97,51 |
| Funkcija: | | | | | | |
| aktivnost: A2106-01 | **Djelatnost ŠZZŽ** | | 967.453,00 | 962.000,42 | 0,46 | 99,44 |
| **311** | **PLAĆE** | 11 | 509.000,00 | 507.228,48 | 0,24 | 99,65 |
| 3111 | PLAĆE ZA REDOVAN RAD | 11 | | 507.228,48 | 0,24 | |
| **312** | **OSTALI RASHODI ZA ZAPOSLENE** | 11 | 4.375,00 | 1.000,00 | 0,00 | 22,86 |
| 3121 | OSTALI RASHODI ZA ZAPOSLENE | 11 | | 1.000,00 | 0,00 | |
| **313** | **DOPRINOSI NA PLAĆE** | 11 | 87.548,00 | 87.242,04 | 0,04 | 99,65 |
| 3132 | DOPRINOSI ZA ZDRAVSTVENO OSIGURANJE | 11 | | 84.703,92 | 0,04 | |
| 3133 | DOPRINOSI ZA OBVEZNO OSIGU.U SL.NEZAPOSLENOSTI | 11 | | 2.538,12 | 0,00 | |
| **321** | **NAKNADE TROŠKOVA ZAPOSLENIMA** | 11 | 22.920,00 | 22.920,00 | 0,01 | 100,00 |
| 3212 | NAKNADE ZA PRIJEVOZ,RAD NA TERENU | 11 | | 22.920,00 | 0,01 | |
| **322** | **RASHODI ZA MATERIJAL I ENERGIJU** | 11 | 90.210,00 | 90.209,90 | 0,04 | 100,00 |
| 3221 | UREDSKI MATERIJAL I OSTALI MAT.RASHODI | 11 | | 90.209,90 | 0,04 | |
| **381** | **TEKUĆE DONACIJE** | 11 | 253.400,00 | 253.400,00 | 0,12 | 100,00 |
| 3811 | TEKUĆE DONACIJE U NOVCU | 11 | | 253.400,00 | 0,12 | |
| Funkcija: | | | | | | |
| aktivnost: A2106-02 | **Javne potrebe u športu** | | 1.103.000,00 | 1.056.800,00 | 0,50 | 95,81 |
| **363** | **POMOĆI UNUTAR OPĆEG PRORAČUNA** | 11 | 55.000,00 | 42.000,00 | 0,02 | 76,36 |
| 3631 | TEKUĆE POMOĆI UNUTAR OPĆEG PRORAČUNA | 11 | | 42.000,00 | 0,02 | |
| **381** | **TEKUĆE DONACIJE** | 11 | 1.048.000,00 | 1.014.800,00 | 0,48 | 96,83 |
| 3811 | TEKUĆE DONACIJE U NOVCU | 11 | | 1.014.800,00 | 0,48 | |

**ZADARSKA ŽUPANIJA 2014. GODINA**

POSEBNI DIO

PROGRAMSKA KLASIFIKACIJA

RASHODI - POSEBNI DIO Izvršenje od : 01.01.14. do: 31.12.14.

| | | izvori financiranja | izvorni plan: | Izvršenje: | Struk. % | Indeks: |
|---|---|---|---|---|---|---|
| Razdjel: 030 | **UPRAVNI ODJEL ZA DRUŠTVENE DJELATNOSTI** | | 106.589.323,27 | 101.169.992,18 | 48,16 | 94,92 |
| Glava: 030-01 | **UPRAVNI ODJEL ZA DRUŠTVENE DJELATNOSTI** | | 4.120.424,71 | 3.930.220,93 | 1,87 | 95,38 |
| Program: 2201 | **Predškolstvo** | | 40.000,00 | 27.000,00 | 0,01 | 67,50 |
| Funkcija: | | | | | | |
| aktivnost: A2201-01 | **Programi u predškolstvu** | | 40.000,00 | 27.000,00 | 0,01 | 67,50 |
| **363** | **POMOĆI UNUTAR OPĆEG PRORAČUNA** | 11 | 10.000,00 | 10.000,00 | 0,00 | 100,00 |
| 3631 | TEKUĆE POMOĆI UNUTAR OPĆEG PRORAČUNA | 11 | | 10.000,00 | 0,00 | |
| **381** | **TEKUĆE DONACIJE** | 11 | 30.000,00 | 17.000,00 | 0,01 | 56,67 |
| 3811 | TEKUĆE DONACIJE U NOVCU | 11 | | 17.000,00 | 0,01 | |
| Program: 2206 | **Visoko školstvo** | | 20.000,00 | 20.000,00 | 0,01 | 100,00 |
| Funkcija: | | | | | | |
| aktivnost: A2206-01 | **Programi u visokom školstvu** | | 20.000,00 | 20.000,00 | 0,01 | 100,00 |
| **329** | **OSTALI NESPOMENUTI RASHODI POSLOVANJA** | 11 | 20.000,00 | 20.000,00 | 0,01 | 100,00 |
| 3299 | OSTALI NESPOMENUTI RASHODI POSLOVANJA | 11 | | 20.000,00 | 0,01 | |
| Glava: 030-02 | **NARODNI MUZEJ** | | 5.700.364,71 | 4.817.692,56 | 2,29 | 84,52 |
| *korisnik: 030-02-00339* | *NARODNI MUZEJ ZADAR* | | 5.700.364,71 | 4.817.692,56 | 2,29 | 84,52 |
| Program: 2101 | **Muzejsko galerijska djelatnost** | | 5.700.364,71 | 4.817.692,56 | 2,29 | 84,52 |
| Funkcija: | | | | | | |
| aktivnost: A2101-01 | **Djelatnost Narodnog muzeja** | | 4.949.392,71 | 4.289.756,58 | 2,04 | 86,67 |
| **311** | **PLAĆE** | 11 41 53 | 2.110.000,00 | 2.001.644,72 | 0,95 | 94,86 |
| 3111 | PLAĆE ZA REDOVAN RAD | 11 41 53 | | 2.001.644,72 | 0,95 | |
| **312** | **OSTALI RASHODI ZA ZAPOSLENE** | 11 31 | 105.900,00 | 62.000,00 | 0,03 | 58,55 |
| 3121 | OSTALI RASHODI ZA ZAPOSLENE | 11 31 | | 62.000,00 | 0,03 | |
| **313** | **DOPRINOSI NA PLAĆE** | 11 | 335.400,00 | 330.980,21 | 0,16 | 98,68 |
| 3132 | DOPRINOSI ZA ZDRAVSTVENO OSIGURANJE | 11 | | 296.952,44 | 0,14 | |
| 3133 | DOPRINOSI ZA OBVEZNO OSIGU.U SL.NEZAPOSLENOSTI | 11 | | 34.027,77 | 0,02 | |
| **321** | **NAKNADE TROŠKOVA ZAPOSLENIMA** | 11 31 | 133.032,50 | 119.832,48 | 0,06 | 90,08 |
| 3211 | SLUŽBENA PUTOVANJA | 11 31 | | 29.383,98 | 0,01 | |
| 3212 | NAKNADE ZA PRIJEVOZ,RAD NA TERENU | 11 | | 87.416,00 | 0,04 | |
| 3213 | STRUČNO USAVRŠAVANJE ZAPOSLENIKA | 11 31 | | 3.032,50 | 0,00 | |
| **322** | **RASHODI ZA MATERIJAL I ENERGIJU** | 11,16 31 51,53 | 396.000,00 | 289.156,18 | 0,14 | 73,02 |
| 3221 | UREDSKI MATERIJAL I OSTALI MAT.RASHODI | 11 31 51,53 | | 135.245,56 | 0,06 | |
| 3222 | MATERIJAL I SIROVINE | 31 | | 2.523,08 | 0,00 | |
| 3223 | ENERGIJA | 11,16 31 | | 107.897,08 | 0,05 | |
| 3224 | MATERIJAL I DJELOVI ZA TEKUĆE I INV.ODRŽAVANJE | 11 31 | | 4.779,71 | 0,00 | |
| 3225 | SITNI INVENTAR I AUTO GUME | 11 31 51 | | 38.710,75 | 0,02 | |
| **323** | **RASHODI ZA USLUGE** | 11,16 31 53,51 61 | 1.291.880,19 | 1.061.457,80 | 0,51 | 82,16 |
| 3231 | USLUGE TELEFONA, POŠTE I PRIJEVOZA | 11 31 53 | | 70.492,98 | 0,03 | |
| 3232 | USLUGE TEKUĆEG I INVESTICIJSKOG ODRŽAVANJA | 11 31 51,53 | | 74.594,35 | 0,04 | |
| 3233 | USLUGE PROMIDŽBE I INFORMIRANJA | 11 31 | | 10.000,00 | 0,00 | |
| 3234 | KOMUNALNE USLUGE | 11 31 | | 18.402,64 | 0,01 | |
| 3235 | ZAKUPNINE I NAJAMNINE | 31 61 | | 3.519,82 | 0,00 | |
| 3237 | INTELEKTUALNE I OSOBNE USLUGE | 11,16 31 51,53 61 | | 227.884,80 | 0,11 | |
| 3238 | RAČUNALNE USLUGE | 11 31 | | 20.000,00 | 0,01 | |
| 3239 | OSTALE USLUGE | 11 31 51,53 61 | | 636.563,21 | 0,30 | |
| **324** | **NAKNADE TROŠKOVA OSOBAMA IZVAN RADNOG ODNOSA** | 11 31 41 | 94.000,00 | 16.149,41 | 0,01 | 17,18 |
| 3241 | NAKNADE TROŠKOVA OSOBAMA IZVAN RADNOG ODNOSA | 11 31 41 | | 16.149,41 | 0,01 | |

**ZADARSKA ŽUPANIJA 2014. GODINA**

POSEBNI DIO

PROGRAMSKA KLASIFIKACIJA

RASHODI - POSEBNI DIO Izvršenje od : 01.01.14. do: 31.12.14.

| | | izvori financiranja | izvorni plan: | Izvršenje: | Struk. % | Indeks: |
|---|---|---|---|---|---|---|
| Razdjel: 030 | **UPRAVNI ODJEL ZA DRUŠTVENE DJELATNOSTI** | | 106.589.323,27 | 101.169.992,18 | 48,16 | 94,92 |
| Glava: 030-02 | **NARODNI MUZEJ** | | 5.700.364,71 | 4.817.692,56 | 2,29 | 84,52 |
| *korisnik: 030-02-00339* | *NARODNI MUZEJ ZADAR* | | 5.700.364,71 | 4.817.692,56 | 2,29 | 84,52 |
| Program: 2101 | **Muzejsko galerijska djelatnost** | | 5.700.364,71 | 4.817.692,56 | 2,29 | 84,52 |
| Funkcija: | | | | | | |
| aktivnost: A2101-01 | **Djelatnost Narodnog muzeja** | | 4.949.392,71 | 4.289.756,58 | 2,04 | 86,67 |
| **329** | **OSTALI NESPOMENUTI RASHODI POSLOVANJA** | 11 31 51,53 61 | 483.180,02 | 408.535,78 | 0,19 | 84,55 |
| 3291 | NAK.PREDSTA.I IZVRŠ.TIJELA,POVJER.I SL. | 11 | | 87.170,20 | 0,04 | |
| 3292 | PREMIJE OSIGURANJA | 11 | | 5.100,02 | 0,00 | |
| 3293 | REPREZENTACIJA | 11 31 53 61 | | 40.220,95 | 0,02 | |
| 3299 | OSTALI NESPOMENUTI RASHODI POSLOVANJA | 11 31 51,53 61 | | 276.044,61 | 0,13 | |
| Funkcija: | | | | | | |
| kapitalni projekt: K2101-02 | **Opremanje poslovnih prostorija** | | 609.972,00 | 405.902,79 | 0,19 | 66,54 |
| **422** | **POSTROJENJA I OPREMA** | 11 31 51,53 | 129.000,00 | 98.599,00 | 0,05 | 76,43 |
| 4221 | UREDSKA OPREMA I NAMJEŠTAJ | 31 51 | | 18.599,00 | 0,01 | |
| 4223 | OPREMA ZA ODRŽAVANJE I ZAŠTITU | 11 31 53 | | 80.000,00 | 0,04 | |
| **424** | **KNJIGE UMJETNIČKA DJELA I OSTALE IZL.VRIJED.** | 11 51 61 | 200.000,00 | 170.000,00 | 0,08 | 85,00 |
| 4242 | UMJETNIČKA DJELA (IZLOŽENA U GALERIJAMA,MUZEJI | 11 51 61 | | 170.000,00 | 0,08 | |
| **451** | **DODATNA ULAGANJA NA GRAĐ.OBJEKTIMA** | 11 53,51 | 280.972,00 | 137.303,79 | 0,07 | 48,87 |
| 4511 | DODATNA ULAGANJA NA GRAĐ. OBJEKTIMA | 11 53,51 | | 137.303,79 | 0,07 | |
| Funkcija: | | | | | | |
| aktivnost: A2101-03 | **Izložbena djelatnost** | | 141.000,00 | 122.033,19 | 0,06 | 86,55 |
| **323** | **RASHODI ZA USLUGE** | 11 51 | 80.000,00 | 61.033,19 | 0,03 | 76,29 |
| 3237 | INTELEKTUALNE I OSOBNE USLUGE | 11 51 | | 39.563,69 | 0,02 | |
| 3239 | OSTALE USLUGE | 11 51 | | 21.469,50 | 0,01 | |
| **329** | **OSTALI NESPOMENUTI RASHODI POSLOVANJA** | 11 54 | 61.000,00 | 61.000,00 | 0,03 | 100,00 |
| 3299 | OSTALI NESPOMENUTI RASHODI POSLOVANJA | 11 54 | | 61.000,00 | 0,03 | |
| Glava: 030-03 | **KAZALIŠTE LUTAKA** | | 8.446.450,00 | 7.265.027,16 | 3,46 | 86,01 |
| *korisnik: 030-03-00339* | *KAZALIŠTE LUTAKA ZADAR* | | 8.446.450,00 | 7.265.027,16 | 3,46 | 86,01 |
| Program: 2102 | **Kazališna djelatnost** | | 8.446.450,00 | 7.265.027,16 | 3,46 | 86,01 |
| Funkcija: | | | | | | |
| aktivnost: A2102-01 | **Djelatnost Kazališta lutaka** | | 5.038.350,00 | 4.692.101,98 | 2,23 | 93,13 |
| **311** | **PLAĆE** | 11 31 | 2.988.661,00 | 2.980.311,09 | 1,42 | 99,72 |
| 3111 | PLAĆE ZA REDOVAN RAD | 11 31 | | 2.980.311,09 | 1,42 | |
| **312** | **OSTALI RASHODI ZA ZAPOSLENE** | 11 | 102.500,00 | 73.696,99 | 0,04 | 71,90 |
| 3121 | OSTALI RASHODI ZA ZAPOSLENE | 11 | | 73.696,99 | 0,04 | |
| **313** | **DOPRINOSI NA PLAĆE** | 11 31 | 496.488,00 | 493.052,71 | 0,23 | 99,31 |
| 3132 | DOPRINOSI ZA ZDRAVSTVENO OSIGURANJE | 11 31 | | 442.387,53 | 0,21 | |
| 3133 | DOPRINOSI ZA OBVEZNO OSIGU.U SL.NEZAPOSLENOSTI | 11 31 | | 50.665,18 | 0,02 | |
| **321** | **NAKNADE TROŠKOVA ZAPOSLENIMA** | 11 31 51 | 241.300,00 | 207.697,09 | 0,10 | 86,07 |
| 3211 | SLUŽBENA PUTOVANJA | 11 31 51 | | 77.197,09 | 0,04 | |
| 3212 | NAKNADE ZA PRIJEVOZ,RAD NA TERENU | 11 | | 124.000,00 | 0,06 | |
| 3213 | STRUČNO USAVRŠAVANJE ZAPOSLENIKA | 31 | | 6.500,00 | 0,00 | |
| **322** | **RASHODI ZA MATERIJAL I ENERGIJU** | 11 31 53 | 340.730,00 | 261.148,38 | 0,12 | 76,64 |
| 3221 | UREDSKI MATERIJAL I OSTALI MAT.RASHODI | 11 31 | | 27.458,04 | 0,01 | |
| 3222 | MATERIJAL I SIROVINE | 11 31 53 | | 18.885,47 | 0,01 | |
| 3223 | ENERGIJA | 11 31 | | 186.567,30 | 0,09 | |
| 3224 | MATERIJAL I DJELOVI ZA TEKUĆE I INV.ODRŽAVANJE | 11 31 | | 16.513,29 | 0,01 | |
| 3225 | SITNI INVENTAR I AUTO GUME | 11 31 | | 4.567,76 | 0,00 | |

**ZADARSKA ŽUPANIJA 2014. GODINA**

POSEBNI DIO

PROGRAMSKA KLASIFIKACIJA

RASHODI - POSEBNI DIO Izvršenje od : 01.01.14. do: 31.12.14.

| | | izvori financiranja | izvorni plan: | Izvršenje: | Struk. % | Indeks: |
|---|---|---|---|---|---|---|
| Razdjel: 030 | **UPRAVNI ODJEL ZA DRUŠTVENE DJELATNOSTI** | | 106.589.323,27 | 101.169.992,18 | 48,16 | 94,92 |
| Glava: 030-03 | **KAZALIŠTE LUTAKA** | | 8.446.450,00 | 7.265.027,16 | 3,46 | 86,01 |
| *korisnik: 030-03-00339* | ***KAZALIŠTE LUTAKA ZADAR*** | | 8.446.450,00 | 7.265.027,16 | 3,46 | 86,01 |
| Program: 2102 | **Kazališna djelatnost** | | 8.446.450,00 | 7.265.027,16 | 3,46 | 86,01 |
| Funkcija: | | | | | | |
| aktivnost: A2102-01 | **Djelatnost Kazališta lutaka** | | 5.038.350,00 | 4.692.101,98 | 2,23 | 93,13 |
| **322** | **RASHODI ZA MATERIJAL I ENERGIJU** | 11 31 53 | 340.730,00 | 261.148,38 | 0,12 | 76,64 |
| 3227 | SLUŽBENA, RADNA I ZAŠTITNA ODJEĆA I OBUĆA | 11 | | 7.156,52 | 0,00 | |
| **323** | **RASHODI ZA USLUGE** | 11 31 51,53 | 605.260,00 | 471.212,54 | 0,22 | 77,85 |
| 3231 | USLUGE TELEFONA, POŠTE I PRIJEVOZA | 11 31 51 | | 29.714,46 | 0,01 | |
| 3232 | USLUGE TEKUĆEG I INVESTICIJSKOG ODRŽAVANJA | 11 31 | | 82.219,87 | 0,04 | |
| 3233 | USLUGE PROMIDŽBE I INFORMIRANJA | 11 31 | | 27.661,25 | 0,01 | |
| 3234 | KOMUNALNE USLUGE | 11 31 | | 32.990,32 | 0,02 | |
| 3235 | ZAKUPNINE I NAJAMNINE | 11 31 | | 18.870,00 | 0,01 | |
| 3236 | ZDRAVSTVENE I VETERINARSKE USLUGE | 31 | | 6.650,00 | 0,00 | |
| 3237 | INTELEKTUALNE I OSOBNE USLUGE | 11 31 53 | | 158.213,15 | 0,08 | |
| 3238 | RAČUNALNE USLUGE | 11 31 | | 12.750,00 | 0,01 | |
| 3239 | OSTALE USLUGE | 11 31 51,53 | | 102.143,49 | 0,05 | |
| **324** | **NAKNADE TROŠKOVA OSOBAMA IZVAN RADNOG ODNOSA** | 31 41 51 | 42.000,00 | 14.990,71 | 0,01 | 35,69 |
| 3241 | NAKNADE TROŠKOVA OSOBAMA IZVAN RADNOG ODNOSA | 31 41 51 | | 14.990,71 | 0,01 | |
| **329** | **OSTALI NESPOMENUTI RASHODI POSLOVANJA** | 11 31 | 221.411,00 | 189.992,47 | 0,09 | 85,81 |
| 3291 | NAK.PREDSTA.I IZVRŠ.TIJELA,POVJER.I SL. | 11 | | 80.898,43 | 0,04 | |
| 3292 | PREMIJE OSIGURANJA | 11 31 | | 62.638,39 | 0,03 | |
| 3293 | REPREZENTACIJA | 31 | | 19.204,15 | 0,01 | |
| 3294 | ČLANARINE | 31 | | 3.200,00 | 0,00 | |
| 3299 | OSTALI NESPOMENUTI RASHODI POSLOVANJA | 31 | | 24.051,50 | 0,01 | |
| Funkcija: | | | | | | |
| aktivnost: A2102-02 | **Kazališne predstave** | | 544.650,00 | 442.314,82 | 0,21 | 81,21 |
| **322** | **RASHODI ZA MATERIJAL I ENERGIJU** | 11 31 53 61 | 99.950,00 | 70.791,58 | 0,03 | 70,83 |
| 3222 | MATERIJAL I SIROVINE | 11 31 53 61 | | 70.791,58 | 0,03 | |
| **323** | **RASHODI ZA USLUGE** | 11 31 53,51 61 | 388.500,00 | 339.655,91 | 0,16 | 87,43 |
| 3237 | INTELEKTUALNE I OSOBNE USLUGE | 11 31 53,51 61 | | 323.687,16 | 0,15 | |
| 3239 | OSTALE USLUGE | 11 31 53 61 | | 15.968,75 | 0,01 | |
| **324** | **NAKNADE TROŠKOVA OSOBAMA IZVAN RADNOG ODNOSA** | 11 31 53 | 35.000,00 | 19.233,98 | 0,01 | 54,95 |
| 3241 | NAKNADE TROŠKOVA OSOBAMA IZVAN RADNOG ODNOSA | 11 31 53 | | 19.233,98 | 0,01 | |
| **329** | **OSTALI NESPOMENUTI RASHODI POSLOVANJA** | 11 31 53 | 21.200,00 | 12.633,35 | 0,01 | 59,59 |
| 3293 | REPREZENTACIJA | 11 31 53 | | 12.633,35 | 0,01 | |
| Funkcija: | | | | | | |
| kapitalni projekt: K2102-03 | **Zgrada Kazališta lutaka** | | 2.863.450,00 | 2.130.610,36 | 1,01 | 74,41 |
| **342** | **KAMATE ZA PRIMLJENE KREDITE I ZAJMOVE** | 11 | 293.000,00 | 278.482,49 | 0,13 | 95,05 |
| 3423 | KAMATE ZA PRIM.KRED.IZAJMOVE OD KREDI.INSTI. IZVAN JS | 11 | | 278.482,49 | 0,13 | |
| **422** | **POSTROJENJA I OPREMA** | 16 31 | 470.000,00 | 325.033,71 | 0,15 | 69,16 |
| 4221 | UREDSKA OPREMA I NAMJEŠTAJ | 16 31 | | 325.033,71 | 0,15 | |
| **451** | **DODATNA ULAGANJA NA GRAĐ.OBJEKTIMA** | 16 31 | 678.917,00 | 105.623,31 | 0,05 | 15,56 |
| 4511 | DODATNA ULAGANJA NA GRAĐ. OBJEKTIMA | 16 31 | | 105.623,31 | 0,05 | |
| **544** | **OTPLATA GLAVNICEKREDITA OD KRE.I FIN.INSTI.IZVAN JS** | 11 71 | 1.421.533,00 | 1.421.470,85 | 0,68 | 100,00 |
| 5443 | OTPLA.GLA.KREDITA OD TUZE.KRE.INSTI.IZVAN JS | 11 71 | | 1.421.470,85 | 0,68 | |

**ZADARSKA ŽUPANIJA 2014. GODINA**

POSEBNI DIO

PROGRAMSKA KLASIFIKACIJA

RASHODI - POSEBNI DIO Izvršenje od : 01.01.14. do: 31.12.14.

| | | izvori financiranja | izvorni plan: | Izvršenje: | Struk. % | Indeks: |
|---|---|---|---|---|---|---|
| Razdjel: 030 | **UPRAVNI ODJEL ZA DRUŠTVENE DJELATNOSTI** | | 106.589.323,27 | 101.169.992,18 | 48,16 | 94,92 |
| Glava: 030-04 | **OSNOVNOŠKOLSKO OBRAZOVANJE** | | 33.997.186,16 | 32.221.212,14 | 15,34 | 94,78 |
| Program: 2202 | **Osnovno školstvo - standard** | | 25.512.875,00 | 25.468.786,77 | 12,13 | 99,83 |
| Funkcija: | | | | | | |
| aktivnost: A2202-01 | **Djelatnost osnovnih škola** | | 21.495.932,00 | 21.478.260,13 | 10,23 | 99,92 |
| **321** | **NAKNADE TROŠKOVA ZAPOSLENIMA** | 12 | 333.758,15 | 325.981,70 | 0,16 | 97,67 |
| 3211 | SLUŽBENA PUTOVANJA | 12 | | 254.963,19 | 0,12 | |
| 3213 | STRUČNO USAVRŠAVANJE ZAPOSLENIKA | 12 | | 48.753,51 | 0,02 | |
| 3214 | OSTALE NAKNADE TROŠKOVA ZAPOSLENIMA | 12 | | 22.265,00 | 0,01 | |
| **322** | **RASHODI ZA MATERIJAL I ENERGIJU** | 12 | 6.504.199,55 | 6.366.318,43 | 3,03 | 97,88 |
| 3221 | UREDSKI MATERIJAL I OSTALI MAT.RASHODI | 12 | | 579.965,44 | 0,28 | |
| 3222 | MATERIJAL I SIROVINE | 12 | | 331.365,86 | 0,16 | |
| 3223 | ENERGIJA | 12 | | 5.001.488,01 | 2,38 | |
| 3224 | MATERIJAL I DJELOVI ZA TEKUĆE I INV.ODRŽAVANJE | 12 | | 338.691,17 | 0,16 | |
| 3225 | SITNI INVENTAR I AUTO GUME | 12 | | 96.305,56 | 0,05 | |
| 3227 | SLUŽBENA, RADNA I ZAŠTITNA ODJEĆA I OBUĆA | 12 | | 18.502,39 | 0,01 | |
| **323** | **RASHODI ZA USLUGE** | 12 | 14.366.167,09 | 14.485.608,49 | 6,90 | 100,83 |
| 3231 | USLUGE TELEFONA, POŠTE I PRIJEVOZA | 12 | | 476.363,98 | 0,23 | |
| 3232 | USLUGE TEKUĆEG I INVESTICIJSKOG ODRŽAVANJA | 12 | | 490.689,17 | 0,23 | |
| 3233 | USLUGE PROMIDŽBE I INFORMIRANJA | 12 | | 31.811,59 | 0,02 | |
| 3234 | KOMUNALNE USLUGE | 12 | | 956.880,13 | 0,46 | |
| 3235 | ZAKUPNINE I NAJAMNINE | 12 | | 11.738.209,77 | 5,59 | |
| 3236 | ZDRAVSTVENE I VETERINARSKE USLUGE | 12 | | 265.991,03 | 0,13 | |
| 3237 | INTELEKTUALNE I OSOBNE USLUGE | 12 | | 112.931,63 | 0,05 | |
| 3238 | RAČUNALNE USLUGE | 12 | | 343.010,73 | 0,16 | |
| 3239 | OSTALE USLUGE | 12 | | 69.720,46 | 0,03 | |
| **329** | **OSTALI NESPOMENUTI RASHODI POSLOVANJA** | 12 | 276.798,02 | 286.413,07 | 0,14 | 103,47 |
| 3292 | PREMIJE OSIGURANJA | 12 | | 219.586,28 | 0,10 | |
| 3293 | REPREZENTACIJA | 12 | | 37.664,34 | 0,02 | |
| 3294 | ČLANARINE | 12 | | 19.025,06 | 0,01 | |
| 3295 | PRISTOJBE I NAKNADE | 12 | | 1.124,85 | 0,00 | |
| 3299 | OSTALI NESPOMENUTI RASHODI POSLOVANJA | 12 | | 9.012,54 | 0,00 | |
| **343** | **OSTALI FINANCIJSKI RASHODI** | 12 | 15.009,19 | 13.938,44 | 0,01 | 92,87 |
| 3431 | BANKARSKE USLUGE I USLUGE PLATNOG PROMETA | 12 | | 11.845,54 | 0,01 | |
| 3433 | ZATEZNE KAMATE | 12 | | 2.092,90 | 0,00 | |
| Funkcija: | | | | | | |
| kapitalni projekt: K2202-02 | **Nabava proizvedene dugotrajne imovine** | | 3.195.358,00 | 3.190.687,50 | 1,52 | 99,85 |
| **422** | **POSTROJENJA I OPREMA** | 12 | 839.770,00 | 839.728,90 | 0,40 | 100,00 |
| 4221 | UREDSKA OPREMA I NAMJEŠTAJ | 12 | | 607.228,90 | 0,29 | |
| 4227 | UREĐAJI, STROJEVI I OPREMA ZA OSTALE NAMJENE | 12 | | 232.500,00 | 0,11 | |
| **426** | **NEMATERIJALNA PROIZVEDENA IMOVINA** | 12 | 176.717,00 | 176.716,18 | 0,08 | 100,00 |
| 4264 | OSTALA NEMATERIJALNA PROIZVEDENA IMOVINA | 12 | | 176.716,18 | 0,08 | |
| **451** | **DODATNA ULAGANJA NA GRAĐ.OBJEKTIMA** | 12 | 2.178.871,00 | 2.174.242,42 | 1,04 | 99,79 |
| 4511 | DODATNA ULAGANJA NA GRAĐ. OBJEKTIMA | 12 | | 2.174.242,42 | 1,04 | |
| Funkcija: | | | | | | |
| tekući projekt: T2202-03 | **Hitne intervencije u osnovnim školama** | | 821.585,00 | 799.839,14 | 0,38 | 97,35 |
| **322** | **RASHODI ZA MATERIJAL I ENERGIJU** | 12 | 23.000,00 | 19.581,63 | 0,01 | 85,14 |
| 3224 | MATERIJAL I DJELOVI ZA TEKUĆE I INV.ODRŽAVANJE | 12 | | 19.581,63 | 0,01 | |
| **323** | **RASHODI ZA USLUGE** | 12 | 588.585,00 | 570.564,26 | 0,27 | 96,94 |
| 3232 | USLUGE TEKUĆEG I INVESTICIJSKOG ODRŽAVANJA | 12 | | 508.751,76 | 0,24 | |

**ZADARSKA ŽUPANIJA 2014. GODINA**

POSEBNI DIO

PROGRAMSKA KLASIFIKACIJA

RASHODI - POSEBNI DIO Izvršenje od : 01.01.14. do: 31.12.14.

| | | izvori financiranja | izvorni plan: | Izvršenje: | Struk. % | Indeks: |
|---|---|---|---|---|---|---|
| Razdjel: 030 | **UPRAVNI ODJEL ZA DRUŠTVENE DJELATNOSTI** | | 106.589.323,27 | 101.169.992,18 | 48,16 | 94,92 |
| Glava: 030-04 | **OSNOVNOŠKOLSKO OBRAZOVANJE** | | 33.997.186,16 | 32.221.212,14 | 15,34 | 94,78 |
| Program: 2202 | **Osnovno školstvo - standard** | | 25.512.875,00 | 25.468.786,77 | 12,13 | 99,83 |
| Funkcija: | | | | | | |
| tekući projekt: T2202-03 | **Hitne intervencije u osnovnim školama** | | 821.585,00 | 799.839,14 | 0,38 | 97,35 |
| **323** | **RASHODI ZA USLUGE** | 12 | 588.585,00 | 570.564,26 | 0,27 | 96,94 |
| 3237 | INTELEKTUALNE I OSOBNE USLUGE | 12 | | 61.812,50 | 0,03 | |
| **422** | **POSTROJENJA I OPREMA** | 12 | 210.000,00 | 209.693,25 | 0,10 | 99,85 |
| 4221 | UREDSKA OPREMA I NAMJEŠTAJ | 12 | | 209.693,25 | 0,10 | |
| Program: 2203 | **Osnovno školstvo - iznad standarda** | | 8.484.311,16 | 6.752.425,37 | 3,21 | 79,59 |
| Funkcija: | | | | | | |
| aktivnost: A2203-01 | **Programi u osnovnom školstvu - Javne potrebe** | | 753.797,30 | 726.341,81 | 0,35 | 96,36 |
| **329** | **OSTALI NESPOMENUTI RASHODI POSLOVANJA** | 11 | 753.797,30 | 726.341,81 | 0,35 | 96,36 |
| 3299 | OSTALI NESPOMENUTI RASHODI POSLOVANJA | 11 | | 726.341,81 | 0,35 | |
| Funkcija: | | | | | | |
| tekući projekt: T2203-02 | **Projektna dokumentacija - Javne potrebe** | | 971.985,00 | 954.431,00 | 0,45 | 98,19 |
| **323** | **RASHODI ZA USLUGE** | 11 | 385.756,00 | 383.829,24 | 0,18 | 99,50 |
| 3234 | KOMUNALNE USLUGE | 11 | | 152.704,24 | 0,07 | |
| 3237 | INTELEKTUALNE I OSOBNE USLUGE | 11 | | 231.125,00 | 0,11 | |
| **426** | **NEMATERIJALNA PROIZVEDENA IMOVINA** | 16,11 | 586.229,00 | 570.601,76 | 0,27 | 97,33 |
| 4264 | OSTALA NEMATERIJALNA PROIZVEDENA IMOVINA | 16,11 | | 570.601,76 | 0,27 | |
| Funkcija: | | | | | | |
| tekući projekt: T2203-03 | **Kapitalna ulaganja u osnovnim školama** | | 1.517.503,91 | 1.515.685,10 | 0,72 | 99,88 |
| **421** | **GRAĐEVINSKI OBJEKTI** | 16 53 | 918.316,41 | 918.316,41 | 0,44 | 100,00 |
| 4212 | POSLOVNI OBJEKTI | 16 53 | | 918.316,41 | 0,44 | |
| **424** | **KNJIGE UMJETNIČKA DJELA I OSTALE IZL.VRIJED.** | 11 | 111.000,00 | 109.566,20 | 0,05 | 98,71 |
| 4241 | KNJIGE | 11 | | 109.566,20 | 0,05 | |
| **451** | **DODATNA ULAGANJA NA GRAĐ.OBJEKTIMA** | 11 53 | 488.187,50 | 487.802,49 | 0,23 | 99,92 |
| 4511 | DODATNA ULAGANJA NA GRAĐ. OBJEKTIMA | 11 53 | | 487.802,49 | 0,23 | |
| Funkcija: | | | | | | |
| aktivnost: A2203-04 | **Podizanje kvalitete i standarda u školstvu** | | 2.864.477,54 | 1.685.379,50 | 0,80 | 58,84 |
| **311** | **PLAĆE** | 31 41 53 | 102.777,42 | 77.042,57 | 0,04 | 74,96 |
| 3111 | PLAĆE ZA REDOVAN RAD | 31 41 53 | | 77.042,57 | 0,04 | |
| **312** | **OSTALI RASHODI ZA ZAPOSLENE** | 31 41 51 61 | 26.967,20 | 21.000,76 | 0,01 | 77,88 |
| 3121 | OSTALI RASHODI ZA ZAPOSLENE | 31 41 51 61 | | 21.000,76 | 0,01 | |
| **313** | **DOPRINOSI NA PLAĆE** | 31 41 53 | 19.314,47 | 13.765,34 | 0,01 | 71,27 |
| 3132 | DOPRINOSI ZA ZDRAVSTVENO OSIGURANJE | 31 41 53 | | 13.765,34 | 0,01 | |
| **321** | **NAKNADE TROŠKOVA ZAPOSLENIMA** | 16 31 41 53,51 61 | 137.200,41 | 120.499,68 | 0,06 | 87,83 |
| 3211 | SLUŽBENA PUTOVANJA | 16 31 41 53,51 61 | | 86.525,26 | 0,04 | |
| 3213 | STRUČNO USAVRŠAVANJE ZAPOSLENIKA | 16 31 41 51,53 | | 11.767,88 | 0,01 | |
| 3214 | OSTALE NAKNADE TROŠKOVA ZAPOSLENIMA | 16 31 41 51,53 | | 22.206,54 | 0,01 | |
| **322** | **RASHODI ZA MATERIJAL I ENERGIJU** | 16 31 41 53,51 61 | 665.110,10 | 340.724,36 | 0,16 | 51,23 |
| 3221 | UREDSKI MATERIJAL I OSTALI MAT.RASHODI | 16 31 41 53,51 61 | | 50.142,18 | 0,02 | |
| 3222 | MATERIJAL I SIROVINE | 16 31 41 53,51 61 | | 188.515,52 | 0,09 | |
| 3223 | ENERGIJA | 31 | | 38.011,17 | 0,02 | |
| 3224 | MATERIJAL I DJELOVI ZA TEKUĆE I INV.ODRŽAVANJE | 16 31 53 61 | | 50.786,51 | 0,02 | |
| 3225 | SITNI INVENTAR I AUTO GUME | 16 31 53 61 | | 13.268,98 | 0,01 | |

**ZADARSKA ŽUPANIJA 2014. GODINA**

POSEBNI DIO

PROGRAMSKA KLASIFIKACIJA

RASHODI - POSEBNI DIO Izvršenje od : 01.01.14. do: 31.12.14.

| | | izvori financiranja | izvorni plan: | Izvršenje: | Struk. % | Indeks: |
|---|---|---|---|---|---|---|
| Razdjel: 030 | **UPRAVNI ODJEL ZA DRUŠTVENE DJELATNOSTI** | | 106.589.323,27 | 101.169.992,18 | 48,16 | 94,92 |
| Glava: 030-04 | **OSNOVNOŠKOLSKO OBRAZOVANJE** | | 33.997.186,16 | 32.221.212,14 | 15,34 | 94,78 |
| Program: 2203 | **Osnovno školstvo - iznad standarda** | | 8.484.311,16 | 6.752.425,37 | 3,21 | 79,59 |
| Funkcija: | | | | | | |
| aktivnost: A2203-04 | **Podizanje kvalitete i standarda u školstvu** | | 2.864.477,54 | 1.685.379,50 | 0,80 | 58,84 |
| **323** | **RASHODI ZA USLUGE** | 16,11 31 41 51,53 6 | 738.965,40 | 316.549,12 | 0,15 | 42,84 |
| 3231 | USLUGE TELEFONA, POŠTE I PRIJEVOZA | 16,11 31 41 53 | | 36.099,56 | 0,02 | |
| 3232 | USLUGE TEKUĆEG I INVESTICIJSKOG ODRŽAVANJA | 16 31 41 53 | | 42.869,31 | 0,02 | |
| 3233 | USLUGE PROMIDŽBE I INFORMIRANJA | 31 | | 0,00 | 0,00 | |
| 3234 | KOMUNALNE USLUGE | 16 31 53 | | 23.733,49 | 0,01 | |
| 3235 | ZAKUPNINE I NAJAMNINE | 31 41 51,53 61 | | 122.332,58 | 0,06 | |
| 3236 | ZDRAVSTVENE I VETERINARSKE USLUGE | 16 31 53 | | 0,00 | 0,00 | |
| 3237 | INTELEKTUALNE I OSOBNE USLUGE | 16 31 41 53,51 61 | | 65.440,52 | 0,03 | |
| 3238 | RAČUNALNE USLUGE | 16 31 53 | | 7.249,16 | 0,00 | |
| 3239 | OSTALE USLUGE | 16 31 41 53 61 | | 18.824,50 | 0,01 | |
| **324** | **NAKNADE TROŠKOVA OSOBAMA IZVAN RADNOG ODNOSA** | 16 41 | 16.328,42 | 22.989,00 | 0,01 | 140,79 |
| 3241 | NAKNADE TROŠKOVA OSOBAMA IZVAN RADNOG ODNOSA | 16 41 | | 22.989,00 | 0,01 | |
| **329** | **OSTALI NESPOMENUTI RASHODI POSLOVANJA** | 16 31 41 53,51 61 7 | 772.673,92 | 543.263,80 | 0,26 | 70,31 |
| 3291 | NAK.PREDSTA.I IZVRŠ.TIJELA,POVJER.I SL. | 53 | | 5.000,00 | 0,00 | |
| 3292 | PREMIJE OSIGURANJA | 16 31 41 53 | | 32.774,49 | 0,02 | |
| 3293 | REPREZENTACIJA | 31 41 51,53 61 | | 3.469,89 | 0,00 | |
| 3294 | ČLANARINE | 31 41 | | 2.606,82 | 0,00 | |
| 3299 | OSTALI NESPOMENUTI RASHODI POSLOVANJA | 16 31 41 53,51 61 7 | | 499.412,60 | 0,24 | |
| **422** | **POSTROJENJA I OPREMA** | 16 31 41 53 61 | 203.483,01 | 173.373,59 | 0,08 | 85,20 |
| 4221 | UREDSKA OPREMA I NAMJEŠTAJ | 16 31 41 53 | | 116.039,31 | 0,06 | |
| 4226 | SPORTSKA I GLAZBENA OPREMA | 16 41 53 | | 7.192,41 | 0,00 | |
| 4227 | UREĐAJI, STROJEVI I OPREMA ZA OSTALE NAMJENE | 31 41 53 61 | | 50.141,87 | 0,02 | |
| **424** | **KNJIGE UMJETNIČKA DJELA I OSTALE IZL.VRIJED.** | 16 31 41 53,51 61 | 31.657,19 | 18.259,97 | 0,01 | 57,68 |
| 4241 | KNJIGE | 16 31 41 53,51 61 | | 18.259,97 | 0,01 | |
| **451** | **DODATNA ULAGANJA NA GRAĐ.OBJEKTIMA** | 31 41 53 61 | 150.000,00 | 37.911,31 | 0,02 | 25,27 |
| 4511 | DODATNA ULAGANJA NA GRAĐ. OBJEKTIMA | 31 41 53 61 | | 37.911,31 | 0,02 | |
| Funkcija: | | | | | | |
| aktivnost: A2203-06 | **Školska kuhinja i kantina** | | 1.504.212,22 | 1.283.994,89 | 0,61 | 85,36 |
| **322** | **RASHODI ZA MATERIJAL I ENERGIJU** | 16 41 53 61 71 | 1.460.312,22 | 1.260.043,40 | 0,60 | 86,29 |
| 3221 | UREDSKI MATERIJAL I OSTALI MAT.RASHODI | 41 | | 5.212,42 | 0,00 | |
| 3222 | MATERIJAL I SIROVINE | 16 41 53 61 71 | | 1.253.266,89 | 0,60 | |
| 3223 | ENERGIJA | 41 | | 0,00 | 0,00 | |
| 3224 | MATERIJAL I DJELOVI ZA TEKUĆE I INV.ODRŽAVANJE | 41 | | 0,00 | 0,00 | |
| 3225 | SITNI INVENTAR I AUTO GUME | 41 | | 1.287,84 | 0,00 | |
| 3227 | SLUŽBENA, RADNA I ZAŠTITNA ODJEĆA I OBUĆA | 41 | | 276,25 | 0,00 | |
| **323** | **RASHODI ZA USLUGE** | 41 | 10.600,00 | 8.330,02 | 0,00 | 78,59 |
| 3236 | ZDRAVSTVENE I VETERINARSKE USLUGE | 41 | | 2.870,00 | 0,00 | |
| 3239 | OSTALE USLUGE | 41 | | 5.460,02 | 0,00 | |
| **329** | **OSTALI NESPOMENUTI RASHODI POSLOVANJA** | 41 | 28.300,00 | 12.435,26 | 0,01 | 43,94 |
| 3299 | OSTALI NESPOMENUTI RASHODI POSLOVANJA | 41 | | 12.435,26 | 0,01 | |
| **422** | **POSTROJENJA I OPREMA** | 16 | 5.000,00 | 3.186,21 | 0,00 | 63,72 |
| 4223 | OPREMA ZA ODRŽAVANJE I ZAŠTITU | 16 | | 3.186,21 | 0,00 | |

**ZADARSKA ŽUPANIJA 2014. GODINA**

POSEBNI DIO

PROGRAMSKA KLASIFIKACIJA

RASHODI - POSEBNI DIO Izvršenje od : 01.01.14. do: 31.12.14.

| | | izvori financiranja | izvorni plan: | Izvršenje: | Struk. % | Indeks: |
|---|---|---|---|---|---|---|
| Razdjel: 030 | **UPRAVNI ODJEL ZA DRUŠTVENE DJELATNOSTI** | | 106.589.323,27 | 101.169.992,18 | 48,16 | 94,92 |
| Glava: 030-04 | **OSNOVNOŠKOLSKO OBRAZOVANJE** | | 33.997.186,16 | 32.221.212,14 | 15,34 | 94,78 |
| Program: 2203 | **Osnovno školstvo - iznad standarda** | | 8.484.311,16 | 6.752.425,37 | 3,21 | 79,59 |
| Funkcija: | | | | | | |
| aktivnost: A2203-23 | **Stručno osposob. za rad bez zasniv.radnog odnosa** | | 389.659,35 | 272.512,62 | 0,13 | 69,94 |
| **313** | **DOPRINOSI NA PLAĆE** | 41 | 79.531,65 | 49.599,19 | 0,02 | 62,36 |
| 3131 | DOPRINOSI ZA MIROVINSKO OSIGURANJE | 41 | | 40.030,78 | 0,02 | |
| 3132 | DOPRINOSI ZA ZDRAVSTVENO OSIGURANJE | 41 | | 9.568,41 | 0,00 | |
| **324** | **NAKNADE TROŠKOVA OSOBAMA IZVAN RADNOG ODNOSA** | 16,11 31 41 | 310.127,70 | 222.913,43 | 0,11 | 71,88 |
| 3241 | NAKNADE TROŠKOVA OSOBAMA IZVAN RADNOG ODNOSA | 16,11 31 41 | | 222.913,43 | 0,11 | |
| Funkcija: | | | | | | |
| aktivnost: A2203-24 | **Materijalni rashodi - tekuće pomoći** | | 150.000,00 | 149.542,74 | 0,07 | 99,70 |
| **322** | **RASHODI ZA MATERIJAL I ENERGIJU** | 11 | 70.000,00 | 69.606,07 | 0,03 | 99,44 |
| 3223 | ENERGIJA | 11 | | 69.606,07 | 0,03 | |
| **323** | **RASHODI ZA USLUGE** | 11 | 80.000,00 | 79.936,67 | 0,04 | 99,92 |
| 3234 | KOMUNALNE USLUGE | 11 | | 79.936,67 | 0,04 | |
| Funkcija: | | | | | | |
| aktivnost: A2203-25 | **Pomoćnici u nastavi** | | 332.675,84 | 164.537,71 | 0,08 | 49,46 |
| **311** | **PLAĆE** | 51 | 7.720,00 | 0,00 | 0,00 | 0,00 |
| 3111 | PLAĆE ZA REDOVAN RAD | 51 | | 0,00 | 0,00 | |
| **312** | **OSTALI RASHODI ZA ZAPOSLENE** | 51 | 1.250,00 | 0,00 | 0,00 | 0,00 |
| 3121 | OSTALI RASHODI ZA ZAPOSLENE | 51 | | 0,00 | 0,00 | |
| **313** | **DOPRINOSI NA PLAĆE** | 51 | 1.380,00 | 0,00 | 0,00 | 0,00 |
| 3132 | DOPRINOSI ZA ZDRAVSTVENO OSIGURANJE | 51 | | 0,00 | 0,00 | |
| **321** | **NAKNADE TROŠKOVA ZAPOSLENIMA** | 51 | 19.600,00 | 10.047,52 | 0,00 | 51,26 |
| 3212 | NAKNADE ZA PRIJEVOZ,RAD NA TERENU | 51 | | 10.047,52 | 0,00 | |
| **323** | **RASHODI ZA USLUGE** | 11 51 | 302.725,84 | 154.490,19 | 0,07 | 51,03 |
| 3233 | USLUGE PROMIDŽBE I INFORMIRANJA | 51 | | 500,00 | 0,00 | |
| 3237 | INTELEKTUALNE I OSOBNE USLUGE | 11 51 | | 153.990,19 | 0,07 | |
| 3239 | OSTALE USLUGE | 51 | | 0,00 | 0,00 | |
| Glava: 030-05 | **SREDNJOŠKOLSKO OBRAZOVANJE** | | 54.324.897,69 | 52.935.839,39 | 25,20 | 97,44 |
| Program: 2204 | **Srednje školstvo-standard** | | 19.181.299,00 | 19.122.907,03 | 9,10 | 99,70 |
| Funkcija: | | | | | | |
| aktivnost: A2204-01 | **Djelatnost srednjih škola** | | 14.431.838,80 | 14.404.584,55 | 6,86 | 99,81 |
| **312** | **OSTALI RASHODI ZA ZAPOSLENE** | 12 | 4.400,00 | 4.400,00 | 0,00 | 100,00 |
| 3121 | OSTALI RASHODI ZA ZAPOSLENE | 12 | | 4.400,00 | 0,00 | |
| **321** | **NAKNADE TROŠKOVA ZAPOSLENIMA** | 12 | 4.248.666,26 | 4.115.058,47 | 1,96 | 96,86 |
| 3211 | SLUŽBENA PUTOVANJA | 12 | | 767.694,80 | 0,37 | |
| 3212 | NAKNADE ZA PRIJEVOZ,RAD NA TERENU | 12 | | 3.247.376,71 | 1,55 | |
| 3213 | STRUČNO USAVRŠAVANJE ZAPOSLENIKA | 12 | | 96.606,96 | 0,05 | |
| 3214 | OSTALE NAKNADE TROŠKOVA ZAPOSLENIMA | 12 | | 3.380,00 | 0,00 | |
| **322** | **RASHODI ZA MATERIJAL I ENERGIJU** | 12 | 6.044.714,63 | 5.954.784,32 | 2,83 | 98,51 |
| 3221 | UREDSKI MATERIJAL I OSTALI MAT.RASHODI | 12 | | 1.251.469,60 | 0,60 | |
| 3222 | MATERIJAL I SIROVINE | 12 | | 1.049.397,14 | 0,50 | |
| 3223 | ENERGIJA | 12 | | 3.070.397,86 | 1,46 | |
| 3224 | MATERIJAL I DJELOVI ZA TEKUĆE I INV.ODRŽAVANJE | 12 | | 314.612,10 | 0,15 | |

**ZADARSKA ŽUPANIJA 2014. GODINA**

POSEBNI DIO

PROGRAMSKA KLASIFIKACIJA

RASHODI - POSEBNI DIO Izvršenje od : 01.01.14. do: 31.12.14.

| | | izvori financiranja | izvorni plan: | Izvršenje: | Struk. % | Indeks: |
|---|---|---|---|---|---|---|
| Razdjel: 030 | **UPRAVNI ODJEL ZA DRUŠTVENE DJELATNOSTI** | | 106.589.323,27 | 101.169.992,18 | 48,16 | 94,92 |
| Glava: 030-05 | **SREDNJOŠKOLSKO OBRAZOVANJE** | | 54.324.897,69 | 52.935.839,39 | 25,20 | 97,44 |
| Program: 2204 | **Srednje školstvo-standard** | | 19.181.299,00 | 19.122.907,03 | 9,10 | 99,70 |
| Funkcija: | | | | | | |
| aktivnost: A2204-01 | **Djelatnost srednjih škola** | | 14.431.838,80 | 14.404.584,55 | 6,86 | 99,81 |
| **322** | **RASHODI ZA MATERIJAL I ENERGIJU** | 12 | 6.044.714,63 | 5.954.784,32 | 2,83 | 98,51 |
| 3225 | SITNI INVENTAR I AUTO GUME | 12 | | 220.183,04 | 0,10 | |
| 3227 | SLUŽBENA, RADNA I ZAŠTITNA ODJEĆA I OBUĆA | 12 | | 48.724,58 | 0,02 | |
| **323** | **RASHODI ZA USLUGE** | 12 | 3.513.690,46 | 3.622.437,23 | 1,72 | 103,09 |
| 3231 | USLUGE TELEFONA, POŠTE I PRIJEVOZA | 12 | | 411.111,59 | 0,20 | |
| 3232 | USLUGE TEKUĆEG I INVESTICIJSKOG ODRŽAVANJA | 12 | | 481.426,13 | 0,23 | |
| 3233 | USLUGE PROMIDŽBE I INFORMIRANJA | 12 | | 52.207,39 | 0,02 | |
| 3234 | KOMUNALNE USLUGE | 12 | | 803.036,06 | 0,38 | |
| 3235 | ZAKUPNINE I NAJAMNINE | 12 | | 715.264,54 | 0,34 | |
| 3236 | ZDRAVSTVENE I VETERINARSKE USLUGE | 12 | | 217.344,75 | 0,10 | |
| 3237 | INTELEKTUALNE I OSOBNE USLUGE | 12 | | 272.862,11 | 0,13 | |
| 3238 | RAČUNALNE USLUGE | 12 | | 331.757,56 | 0,16 | |
| 3239 | OSTALE USLUGE | 12 | | 337.427,10 | 0,16 | |
| **329** | **OSTALI NESPOMENUTI RASHODI POSLOVANJA** | 12 | 601.507,92 | 652.873,35 | 0,31 | 108,54 |
| 3292 | PREMIJE OSIGURANJA | 12 | | 203.011,16 | 0,10 | |
| 3293 | REPREZENTACIJA | 12 | | 190.049,88 | 0,09 | |
| 3294 | ČLANARINE | 12 | | 12.380,00 | 0,01 | |
| 3295 | PRISTOJBE I NAKNADE | 12 | | 6.864,56 | 0,00 | |
| 3299 | OSTALI NESPOMENUTI RASHODI POSLOVANJA | 12 | | 240.567,75 | 0,11 | |
| **343** | **OSTALI FINANCIJSKI RASHODI** | 12 | 18.859,53 | 55.031,18 | 0,03 | 291,80 |
| 3431 | BANKARSKE USLUGE I USLUGE PLATNOG PROMETA | 12 | | 3.951,47 | 0,00 | |
| 3433 | ZATEZNE KAMATE | 12 | | 51.079,71 | 0,02 | |
| Funkcija: | | | | | | |
| kapitalni projekt: K2204-02 | **Opremanje poslovnih prostorija** | | 2.447.366,00 | 2.441.580,74 | 1,16 | 99,76 |
| **422** | **POSTROJENJA I OPREMA** | 12 | 683.322,00 | 683.322,00 | 0,33 | 100,00 |
| 4221 | UREDSKA OPREMA I NAMJEŠTAJ | 12 | | 683.322,00 | 0,33 | |
| **424** | **KNJIGE UMJETNIČKA DJELA I OSTALE IZL.VRIJED.** | 12 | 52.000,00 | 51.920,44 | 0,02 | 99,85 |
| 4241 | KNJIGE | 12 | | 51.920,44 | 0,02 | |
| **426** | **NEMATERIJALNA PROIZVEDENA IMOVINA** | 12 | 681.870,00 | 680.610,00 | 0,32 | 99,82 |
| 4264 | OSTALA NEMATERIJALNA PROIZVEDENA IMOVINA | 12 | | 680.610,00 | 0,32 | |
| **451** | **DODATNA ULAGANJA NA GRAĐ.OBJEKTIMA** | 12 | 1.030.174,00 | 1.025.728,30 | 0,49 | 99,57 |
| 4511 | DODATNA ULAGANJA NA GRAĐ. OBJEKTIMA | 12 | | 1.025.728,30 | 0,49 | |
| Funkcija: | | | | | | |
| aktivnost: A2204-03 | **Smještaj učenika u đačkim domovima** | | 1.291.500,00 | 1.272.869,87 | 0,61 | 98,56 |
| **322** | **RASHODI ZA MATERIJAL I ENERGIJU** | 12 | 1.291.500,00 | 1.272.869,87 | 0,61 | 98,56 |
| 3222 | MATERIJAL I SIROVINE | 12 | | 418.924,40 | 0,20 | |
| 3223 | ENERGIJA | 12 | | 853.945,47 | 0,41 | |
| Funkcija: | | | | | | |
| tekući projekt: T2204-04 | **Hitne intervencije u srednjim školama** | | 581.468,00 | 574.756,13 | 0,27 | 98,85 |
| **322** | **RASHODI ZA MATERIJAL I ENERGIJU** | 12 | 21.000,00 | 21.000,00 | 0,01 | 100,00 |
| 3224 | MATERIJAL I DJELOVI ZA TEKUĆE I INV.ODRŽAVANJE | 12 | | 21.000,00 | 0,01 | |
| **323** | **RASHODI ZA USLUGE** | 12 | 470.468,00 | 463.895,00 | 0,22 | 98,60 |
| 3232 | USLUGE TEKUĆEG I INVESTICIJSKOG ODRŽAVANJA | 12 | | 440.926,25 | 0,21 | |
| 3237 | INTELEKTUALNE I OSOBNE USLUGE | 12 | | 22.968,75 | 0,01 | |

**ZADARSKA ŽUPANIJA 2014. GODINA**

POSEBNI DIO

PROGRAMSKA KLASIFIKACIJA

RASHODI - POSEBNI DIO Izvršenje od : 01.01.14. do: 31.12.14.

| | | izvori financiranja | izvorni plan: | Izvršenje: | Struk. % | Indeks: |
|---|---|---|---|---|---|---|
| Razdjel: 030 | **UPRAVNI ODJEL ZA DRUŠTVENE DJELATNOSTI** | | 106.589.323,27 | 101.169.992,18 | 48,16 | 94,92 |
| Glava: 030-05 | **SREDNJOŠKOLSKO OBRAZOVANJE** | | 54.324.897,69 | 52.935.839,39 | 25,20 | 97,44 |
| Program: 2204 | **Srednje školstvo-standard** | | 19.181.299,00 | 19.122.907,03 | 9,10 | 99,70 |
| Funkcija: | | | | | | |
| tekući projekt: T2204-04 | **Hitne intervencije u srednjim školama** | | 581.468,00 | 574.756,13 | 0,27 | 98,85 |
| **422** | **POSTROJENJA I OPREMA** | 12 | 90.000,00 | 89.861,13 | 0,04 | 99,85 |
| 4221 | UREDSKA OPREMA I NAMJEŠTAJ | 12 | | 89.861,13 | 0,04 | |
| Funkcija: | | | | | | |
| aktivnost: A2204-06 | **Srednja škola -Klasična gimnazija** | | 429.126,20 | 429.115,74 | 0,20 | 100,00 |
| **381** | **TEKUĆE DONACIJE** | 12 | 429.126,20 | 429.115,74 | 0,20 | 100,00 |
| 3811 | TEKUĆE DONACIJE U NOVCU | 12 | | 429.115,74 | 0,20 | |
| Program: 2205 | **Srednje školstvo - iznad standarda** | | 35.143.598,69 | 33.812.932,36 | 16,10 | 96,21 |
| Funkcija: | | | | | | |
| aktivnost: A2205-01 | **Programi u srednjem školstvu - Javne potrebe** | | 785.000,00 | 775.152,18 | 0,37 | 98,75 |
| **329** | **OSTALI NESPOMENUTI RASHODI POSLOVANJA** | 11 | 758.000,00 | 748.152,18 | 0,36 | 98,70 |
| 3299 | OSTALI NESPOMENUTI RASHODI POSLOVANJA | 11 | | 748.152,18 | 0,36 | |
| **352** | **SUBVENCIJE TRGO.DRU.,POLJOPR,OBRT.IZVAN JS** | 11 | 27.000,00 | 27.000,00 | 0,01 | 100,00 |
| 3522 | SUBVENCIJAMA TRGO.DRU.IZVAN JS | 11 | | 27.000,00 | 0,01 | |
| Funkcija: | | | | | | |
| aktivnost: A2205-03 | **Prijevoz učenika srednjih škola** | | 13.070.822,00 | 15.086.783,61 | 7,18 | 115,42 |
| **372** | **OSTALE NAKNADE GRAĐA.I KUĆAN.IZ PRORAČUNA** | 11 51 | 13.070.822,00 | 15.086.783,61 | 7,18 | 115,42 |
| 3722 | NAKNADE GRAĐANIMA I KUĆANSTVIMA U NARAVI | 11 51 | | 15.086.783,61 | 7,18 | |
| Funkcija: | | | | | | |
| kapitalni projekt: K2205-04 | **Kapitalna ulaganja u srednjim školama** | | 381.407,00 | 372.016,18 | 0,18 | 97,54 |
| **422** | **POSTROJENJA I OPREMA** | 16 | 150.000,00 | 142.675,20 | 0,07 | 95,12 |
| 4221 | UREDSKA OPREMA I NAMJEŠTAJ | 16 | | 142.675,20 | 0,07 | |
| **424** | **KNJIGE UMJETNIČKA DJELA I OSTALE IZL.VRIJED.** | 11 | 77.000,00 | 76.524,24 | 0,04 | 99,38 |
| 4241 | KNJIGE | 11 | | 76.524,24 | 0,04 | |
| **451** | **DODATNA ULAGANJA NA GRAĐ.OBJEKTIMA** | 16,11 | 154.407,00 | 152.816,74 | 0,07 | 98,97 |
| 4511 | DODATNA ULAGANJA NA GRAĐ. OBJEKTIMA | 16,11 | | 152.816,74 | 0,07 | |
| Funkcija: | | | | | | |
| aktivnost: A2205-05 | **Portal srednjih škola Riva on** | | 75.000,00 | 60.547,45 | 0,03 | 80,73 |
| **323** | **RASHODI ZA USLUGE** | 11 | 63.124,00 | 60.547,45 | 0,03 | 95,92 |
| 3231 | USLUGE TELEFONA, POŠTE I PRIJEVOZA | 11 | | 3.123,75 | 0,00 | |
| 3237 | INTELEKTUALNE I OSOBNE USLUGE | 11 | | 57.423,70 | 0,03 | |
| **422** | **POSTROJENJA I OPREMA** | 11 | 11.876,00 | 0,00 | 0,00 | 0,00 |
| 4221 | UREDSKA OPREMA I NAMJEŠTAJ | 11 | | 0,00 | 0,00 | |
| Funkcija: | | | | | | |
| aktivnost: A2205-07 | **Stručno osposob. za rad bez zasniv.radnog odnosa** | | 311.391,12 | 176.005,32 | 0,08 | 56,52 |
| **323** | **RASHODI ZA USLUGE** | 31 41 | 80.000,00 | 51.832,66 | 0,02 | 64,79 |
| 3237 | INTELEKTUALNE I OSOBNE USLUGE | 31 41 | | 51.832,66 | 0,02 | |
| **324** | **NAKNADE TROŠKOVA OSOBAMA IZVAN RADNOG ODNOSA** | 16 31 41 51 | 231.391,12 | 124.172,66 | 0,06 | 53,66 |
| 3241 | NAKNADE TROŠKOVA OSOBAMA IZVAN RADNOG ODNOSA | 16 31 41 51 | | 124.172,66 | 0,06 | |
| Funkcija: | | | | | | |
| aktivnost: A2205-09 | **Obrazovanje odraslih** | | 813.721,10 | 707.245,16 | 0,34 | 86,91 |
| **311** | **PLAĆE** | 31 | 521.000,00 | 489.446,66 | 0,23 | 93,94 |
| 3111 | PLAĆE ZA REDOVAN RAD | 31 | | 449.938,76 | 0,21 | |

**ZADARSKA ŽUPANIJA 2014. GODINA**

POSEBNI DIO

PROGRAMSKA KLASIFIKACIJA

RASHODI - POSEBNI DIO Izvršenje od : 01.01.14. do: 31.12.14.

| | | izvori financiranja | izvorni plan: | Izvršenje: | Struk. % | Indeks: |
|---|---|---|---|---|---|---|
| Razdjel: 030 | **UPRAVNI ODJEL ZA DRUŠTVENE DJELATNOSTI** | | 106.589.323,27 | 101.169.992,18 | 48,16 | 94,92 |
| Glava: 030-05 | **SREDNJOŠKOLSKO OBRAZOVANJE** | | 54.324.897,69 | 52.935.839,39 | 25,20 | 97,44 |
| Program: 2205 | **Srednje školstvo - iznad standarda** | | 35.143.598,69 | 33.812.932,36 | 16,10 | 96,21 |
| Funkcija: | | | | | | |
| aktivnost: A2205-09 | **Obrazovanje odraslih** | | 813.721,10 | 707.245,16 | 0,34 | 86,91 |
| **311** | **PLAĆE** | 31 | 521.000,00 | 489.446,66 | 0,23 | 93,94 |
| 3113 | PLAĆE ZA PREKOVREMENI RAD | 31 | | 39.507,90 | 0,02 | |
| **312** | **OSTALI RASHODI ZA ZAPOSLENE** | 31 | 70.000,00 | 55.537,94 | 0,03 | 79,34 |
| 3121 | OSTALI RASHODI ZA ZAPOSLENE | 31 | | 55.537,94 | 0,03 | |
| **313** | **DOPRINOSI NA PLAĆE** | 31 | 85.800,00 | 81.135,80 | 0,04 | 94,56 |
| 3132 | DOPRINOSI ZA ZDRAVSTVENO OSIGURANJE | 31 | | 73.490,07 | 0,03 | |
| 3133 | DOPRINOSI ZA OBVEZNO OSIGU.U SL.NEZAPOSLENOSTI | 31 | | 7.645,73 | 0,00 | |
| **321** | **NAKNADE TROŠKOVA ZAPOSLENIMA** | 16 31 | 36.921,10 | 6.901,52 | 0,00 | 18,69 |
| 3211 | SLUŽBENA PUTOVANJA | 16 31 | | 6.901,52 | 0,00 | |
| 3214 | OSTALE NAKNADE TROŠKOVA ZAPOSLENIMA | 16 | | 0,00 | 0,00 | |
| **322** | **RASHODI ZA MATERIJAL I ENERGIJU** | 16 31 53 | 32.500,00 | 22.414,74 | 0,01 | 68,97 |
| 3221 | UREDSKI MATERIJAL I OSTALI MAT.RASHODI | 16 31 53 | | 22.414,74 | 0,01 | |
| **323** | **RASHODI ZA USLUGE** | 31 53 | 67.500,00 | 51.808,50 | 0,02 | 76,75 |
| 3237 | INTELEKTUALNE I OSOBNE USLUGE | 31 53 | | 51.808,50 | 0,02 | |
| Funkcija: | | | | | | |
| aktivnost: A2205-10 | **Posredovanje pri zapošljavanju učenika** | | 10.872.000,00 | 10.933.660,63 | 5,21 | 100,57 |
| **321** | **NAKNADE TROŠKOVA ZAPOSLENIMA** | 31 | 12.000,00 | 9.760,00 | 0,00 | 81,33 |
| 3211 | SLUŽBENA PUTOVANJA | 31 | | 9.760,00 | 0,00 | |
| **322** | **RASHODI ZA MATERIJAL I ENERGIJU** | 31 | 15.000,00 | 10.802,47 | 0,01 | 72,02 |
| 3221 | UREDSKI MATERIJAL I OSTALI MAT.RASHODI | 31 | | 10.802,47 | 0,01 | |
| **323** | **RASHODI ZA USLUGE** | 31 | 10.800.000,00 | 10.872.410,80 | 5,18 | 100,67 |
| 3237 | INTELEKTUALNE I OSOBNE USLUGE | 31 | | 10.872.410,80 | 5,18 | |
| **329** | **OSTALI NESPOMENUTI RASHODI POSLOVANJA** | 31 | 45.000,00 | 40.687,36 | 0,02 | 90,42 |
| 3293 | REPREZENTACIJA | 31 | | 23.282,76 | 0,01 | |
| 3299 | OSTALI NESPOMENUTI RASHODI POSLOVANJA | 31 | | 17.404,60 | 0,01 | |
| Funkcija: | | | | | | |
| aktivnost: A2205-12 | **Podizanje kvalitete i standarda u školstvu** | | 8.834.257,47 | 5.701.521,83 | 2,71 | 64,54 |
| **311** | **PLAĆE** | 16 31 41 51 | 419.719,57 | 376.523,06 | 0,18 | 89,71 |
| 3113 | PLAĆE ZA PREKOVREMENI RAD | 16 31 41 51 | | 208.962,95 | 0,10 | |
| 3114 | PLAĆE ZA POSEBNE UVJETE RADA | 31 | | 167.560,11 | 0,08 | |
| **312** | **OSTALI RASHODI ZA ZAPOSLENE** | 16 31 51 | 104.295,26 | 76.800,26 | 0,04 | 73,64 |
| 3121 | OSTALI RASHODI ZA ZAPOSLENE | 16 31 51 | | 76.800,26 | 0,04 | |
| **313** | **DOPRINOSI NA PLAĆE** | 16 31 41 51 | 69.813,57 | 34.110,80 | 0,02 | 48,86 |
| 3132 | DOPRINOSI ZA ZDRAVSTVENO OSIGURANJE | 16 31 41 51 | | 34.110,80 | 0,02 | |
| **321** | **NAKNADE TROŠKOVA ZAPOSLENIMA** | 16 31 41 51,53 61 | 701.298,03 | 448.021,15 | 0,21 | 63,88 |
| 3211 | SLUŽBENA PUTOVANJA | 16 31 41 51,53 61 | | 354.859,01 | 0,17 | |
| 3212 | NAKNADE ZA PRIJEVOZ,RAD NA TERENU | 41 | | 375,00 | 0,00 | |
| 3213 | STRUČNO USAVRŠAVANJE ZAPOSLENIKA | 16 31 41 61 | | 92.787,14 | 0,04 | |
| 3214 | OSTALE NAKNADE TROŠKOVA ZAPOSLENIMA | 31 | | 0,00 | 0,00 | |
| **322** | **RASHODI ZA MATERIJAL I ENERGIJU** | 16 31 41 53,51 71 | 2.231.590,08 | 1.554.587,54 | 0,74 | 69,66 |
| 3221 | UREDSKI MATERIJAL I OSTALI MAT.RASHODI | 16 31 41 53,51 | | 142.062,31 | 0,07 | |
| 3222 | MATERIJAL I SIROVINE | 16 31 41 53,51 | | 1.168.582,23 | 0,56 | |
| 3223 | ENERGIJA | 16 31 41 53 | | 70.683,53 | 0,03 | |
| 3224 | MATERIJAL I DJELOVI ZA TEKUĆE I INV.ODRŽAVANJE | 16 31 41 53 | | 55.680,55 | 0,03 | |

**ZADARSKA ŽUPANIJA 2014. GODINA**

POSEBNI DIO

PROGRAMSKA KLASIFIKACIJA

RASHODI - POSEBNI DIO Izvršenje od : 01.01.14. do: 31.12.14.

| | | izvori financiranja | izvorni plan: | Izvršenje: | Struk. % | Indeks: |
|---|---|---|---|---|---|---|
| Razdjel: 030 | **UPRAVNI ODJEL ZA DRUŠTVENE DJELATNOSTI** | | 106.589.323,27 | 101.169.992,18 | 48,16 | 94,92 |
| Glava: 030-05 | **SREDNJOŠKOLSKO OBRAZOVANJE** | | 54.324.897,69 | 52.935.839,39 | 25,20 | 97,44 |
| Program: 2205 | **Srednje školstvo - iznad standarda** | | 35.143.598,69 | 33.812.932,36 | 16,10 | 96,21 |
| Funkcija: | | | | | | |
| aktivnost: A2205-12 | **Podizanje kvalitete i standarda u školstvu** | | 8.834.257,47 | 5.701.521,83 | 2,71 | 64,54 |
| **322** | **RASHODI ZA MATERIJAL I ENERGIJU** | 16 31 41 53,51 71 | 2.231.590,08 | 1.554.587,54 | 0,74 | 69,66 |
| 3225 | SITNI INVENTAR I AUTO GUME | 16 31 41 53,51 71 | | 82.860,19 | 0,04 | |
| 3227 | SLUŽBENA, RADNA I ZAŠTITNA ODJEĆA I OBUĆA | 31 41 | | 34.718,73 | 0,02 | |
| **323** | **RASHODI ZA USLUGE** | 16 31 41 51,53 61 7 | 2.267.624,42 | 1.614.822,64 | 0,77 | 71,21 |
| 3231 | USLUGE TELEFONA, POŠTE I PRIJEVOZA | 16 31 41 51 61 | | 96.631,63 | 0,05 | |
| 3232 | USLUGE TEKUĆEG I INVESTICIJSKOG ODRŽAVANJA | 16 31 41 53 71 | | 352.636,35 | 0,17 | |
| 3233 | USLUGE PROMIDŽBE I INFORMIRANJA | 31 41 51 | | 51.091,90 | 0,02 | |
| 3234 | KOMUNALNE USLUGE | 16 31 41 53 | | 228.519,81 | 0,11 | |
| 3235 | ZAKUPNINE I NAJAMNINE | 16 31 41 53,51 61 | | 202.503,40 | 0,10 | |
| 3236 | ZDRAVSTVENE I VETERINARSKE USLUGE | 31 41 | | 18.194,50 | 0,01 | |
| 3237 | INTELEKTUALNE I OSOBNE USLUGE | 16 31 41 53,51 61 | | 402.956,49 | 0,19 | |
| 3238 | RAČUNALNE USLUGE | 16 31 41 | | 87.809,52 | 0,04 | |
| 3239 | OSTALE USLUGE | 16 31 41 53,51 61 | | 174.479,04 | 0,08 | |
| **324** | **NAKNADE TROŠKOVA OSOBAMA IZVAN RADNOG ODNOSA** | 16 31 41 51 | 63.670,44 | 49.614,58 | 0,02 | 77,92 |
| 3241 | NAKNADE TROŠKOVA OSOBAMA IZVAN RADNOG ODNOSA | 16 31 41 51 | | 49.614,58 | 0,02 | |
| **329** | **OSTALI NESPOMENUTI RASHODI POSLOVANJA** | 16 31 41 51,53 61 7 | 1.131.861,20 | 760.835,59 | 0,36 | 67,22 |
| 3291 | NAK.PREDSTA.I IZVRŠ.TIJELA,POVJER.I SL. | 31 41 | | 40.996,69 | 0,02 | |
| 3292 | PREMIJE OSIGURANJA | 16 31 41 | | 92.397,51 | 0,04 | |
| 3293 | REPREZENTACIJA | 16 31 41 51 | | 119.347,07 | 0,06 | |
| 3294 | ČLANARINE | 16 31 41 | | 21.527,50 | 0,01 | |
| 3295 | PRISTOJBE I NAKNADE | 31 41 | | 3.725,69 | 0,00 | |
| 3299 | OSTALI NESPOMENUTI RASHODI POSLOVANJA | 16 31 41 53,51 61 7 | | 482.841,13 | 0,23 | |
| **343** | **OSTALI FINANCIJSKI RASHODI** | 31 41 71 | 56.800,00 | 51.373,26 | 0,02 | 90,45 |
| 3431 | BANKARSKE USLUGE I USLUGE PLATNOG PROMETA | 31 41 | | 781,25 | 0,00 | |
| 3433 | ZATEZNE KAMATE | 31 41 | | 38.624,97 | 0,02 | |
| 3434 | OSTALI NESPOMENUTI FINANCIJSKI RASHODI | 71 | | 11.967,04 | 0,01 | |
| **381** | **TEKUĆE DONACIJE** | 31 | 7.000,00 | 4.424,58 | 0,00 | 63,21 |
| 3811 | TEKUĆE DONACIJE U NOVCU | 31 | | 0,00 | 0,00 | |
| 3812 | TEKUĆE DONACIJE U NARAVI | 31 | | 4.424,58 | 0,00 | |
| **421** | **GRAĐEVINSKI OBJEKTI** | 16 31 71 | 1.000,00 | 0,00 | 0,00 | 0,00 |
| 4212 | POSLOVNI OBJEKTI | 16 31 71 | | 0,00 | 0,00 | |
| **422** | **POSTROJENJA I OPREMA** | 16 31 41 51 61 71 | 1.693.584,90 | 709.157,43 | 0,34 | 41,87 |
| 4221 | UREDSKA OPREMA I NAMJEŠTAJ | 16 31 41 61 71 | | 415.554,83 | 0,20 | |
| 4223 | OPREMA ZA ODRŽAVANJE I ZAŠTITU | 16 31 | | 2.416,75 | 0,00 | |
| 4224 | MEDICINSKA I LABARATORISKA OPREMA | 31 | | 0,00 | 0,00 | |
| 4226 | SPORTSKA I GLAZBENA OPREMA | 16 31 41 | | 79.992,01 | 0,04 | |
| 4227 | UREĐAJI, STROJEVI I OPREMA ZA OSTALE NAMJENE | 16 31 41 51 71 | | 211.193,84 | 0,10 | |
| **424** | **KNJIGE UMJETNIČKA DJELA I OSTALE IZL.VRIJED.** | 16 31 41 51,53 | 83.000,00 | 21.043,44 | 0,01 | 25,35 |
| 4241 | KNJIGE | 16 31 41 51,53 | | 19.543,44 | 0,01 | |
| 4242 | UMJETNIČKA DJELA (IZLOŽENA U GALERIJAMA,MUZEJI | 31 | | 1.500,00 | 0,00 | |
| **426** | **NEMATERIJALNA PROIZVEDENA IMOVINA** | 31 | 3.000,00 | 207,50 | 0,00 | 6,92 |
| 4262 | ULAGANJA U RAČUNAL.PROGRAME | 31 | | 207,50 | 0,00 | |

**ZADARSKA ŽUPANIJA 2014. GODINA**

POSEBNI DIO

PROGRAMSKA KLASIFIKACIJA

RASHODI - POSEBNI DIO Izvršenje od : 01.01.14. do: 31.12.14.

| | | izvori financiranja | izvorni plan: | Izvršenje: | Struk. % | Indeks: |
|---|---|---|---|---|---|---|
| Razdjel: 040 | **UPRAVNI ODJEL ZA ZDRAVSTVO I SOCIJALNU SKRB** | | 37.980.177,94 | 32.635.278,10 | 15,54 | 85,93 |
| Glava: 040-01 | **UPRAVNI ODJEL ZA ZDRAVSTVO I SOCIJALNU SKRB** | | 5.494.686,17 | 4.270.684,51 | 2,03 | 77,72 |
| Program: 2501 | **Javno zdravstvena djelatnost** | | 2.482.300,00 | 1.627.811,02 | 0,77 | 65,58 |
| Funkcija: | | | | | | |
| aktivnost: A2501-01 | **Ispitivanje uzoraka vode i namirnica** | | 530.000,00 | 527.168,75 | 0,25 | 99,47 |
| **323** | **RASHODI ZA USLUGE** | 11 | 530.000,00 | 527.168,75 | 0,25 | 99,47 |
| 3236 | ZDRAVSTVENE I VETERINARSKE USLUGE | 11 | | 527.168,75 | 0,25 | |
| Funkcija: | | | | | | |
| tekući projekt: T2501-02 | **Rano otkrivanje bolesti** | | 207.000,00 | 207.000,00 | 0,10 | 100,00 |
| **323** | **RASHODI ZA USLUGE** | 11 | 207.000,00 | 207.000,00 | 0,10 | 100,00 |
| 3236 | ZDRAVSTVENE I VETERINARSKE USLUGE | 11 | | 207.000,00 | 0,10 | |
| Funkcija: | | | | | | |
| aktivnost: A2501-03 | **Ostali izdaci vezani za zdravstvo** | | 1.450.300,00 | 602.475,15 | 0,29 | 41,54 |
| **323** | **RASHODI ZA USLUGE** | 11 | 70.000,00 | 70.000,00 | 0,03 | 100,00 |
| 3239 | OSTALE USLUGE | 11 | | 70.000,00 | 0,03 | |
| **329** | **OSTALI NESPOMENUTI RASHODI POSLOVANJA** | 11 | 25.300,00 | 23.983,65 | 0,01 | 94,80 |
| 3291 | NAK.PREDSTA.I IZVRŠ.TIJELA,POVJER.I SL. | 11 | | 23.983,65 | 0,01 | |
| **363** | **POMOĆI UNUTAR OPĆEG PRORAČUNA** | 11 | 10.000,00 | 10.000,00 | 0,00 | 100,00 |
| 3631 | TEKUĆE POMOĆI UNUTAR OPĆEG PRORAČUNA | 11 | | 10.000,00 | 0,00 | |
| **372** | **OSTALE NAKNADE GRAĐA.I KUĆAN.IZ PRORAČUNA** | 16 | 625.000,00 | 379.200,00 | 0,18 | 60,67 |
| 3721 | NAKNADE GRAĐANIMA I KUĆANSTVIMA U NOVCU | 16 | | 379.200,00 | 0,18 | |
| **381** | **TEKUĆE DONACIJE** | 11,16 | 720.000,00 | 119.291,50 | 0,06 | 16,57 |
| 3811 | TEKUĆE DONACIJE U NOVCU | 11,16 | | 119.291,50 | 0,06 | |
| Funkcija: | | | | | | |
| aktivnost: A2501-04 | **Javno zdravstveni preventivni programi** | | 55.000,00 | 54.812,39 | 0,03 | 99,66 |
| **323** | **RASHODI ZA USLUGE** | 11 | 25.000,00 | 24.812,39 | 0,01 | 99,25 |
| 3236 | ZDRAVSTVENE I VETERINARSKE USLUGE | 11 | | 24.812,39 | 0,01 | |
| **381** | **TEKUĆE DONACIJE** | 11 | 30.000,00 | 30.000,00 | 0,01 | 100,00 |
| 3811 | TEKUĆE DONACIJE U NOVCU | 11 | | 30.000,00 | 0,01 | |
| Funkcija: | | | | | | |
| tekući projekt: T2501-05 | **Prevencija bolesti ovisnosti** | | 200.000,00 | 200.000,00 | 0,10 | 100,00 |
| **323** | **RASHODI ZA USLUGE** | 11 | 200.000,00 | 200.000,00 | 0,10 | 100,00 |
| 3236 | ZDRAVSTVENE I VETERINARSKE USLUGE | 11 | | 200.000,00 | 0,10 | |
| Funkcija: | | | | | | |
| aktivnost: A2501-06 | **Program zdravih županija** | | 40.000,00 | 36.354,73 | 0,02 | 90,89 |
| **323** | **RASHODI ZA USLUGE** | 11 | 14.080,00 | 14.080,00 | 0,01 | 100,00 |
| 3233 | USLUGE PROMIDŽBE I INFORMIRANJA | 11 | | 14.080,00 | 0,01 | |
| **329** | **OSTALI NESPOMENUTI RASHODI POSLOVANJA** | 11 | 25.920,00 | 22.274,73 | 0,01 | 85,94 |
| 3293 | REPREZENTACIJA | 11 | | 5.274,73 | 0,00 | |
| 3294 | ČLANARINE | 11 | | 7.000,00 | 0,00 | |
| 3299 | OSTALI NESPOMENUTI RASHODI POSLOVANJA | 11 | | 10.000,00 | 0,00 | |
| Program: 2502 | **Promicanje zdravlja** | | 1.254.916,17 | 1.252.857,53 | 0,60 | 99,84 |
| Funkcija: | | | | | | |
| aktivnost: A2502-01 | **Donacije udrugama građana** | | 514.500,00 | 513.079,16 | 0,24 | 99,72 |
| **381** | **TEKUĆE DONACIJE** | 11 53 | 514.500,00 | 513.079,16 | 0,24 | 99,72 |
| 3811 | TEKUĆE DONACIJE U NOVCU | 11 53 | | 513.079,16 | 0,24 | |

**ZADARSKA ŽUPANIJA 2014. GODINA**

POSEBNI DIO

PROGRAMSKA KLASIFIKACIJA

RASHODI - POSEBNI DIO Izvršenje od : 01.01.14. do: 31.12.14.

| | | izvori financiranja | izvorni plan: | Izvršenje: | Struk. % | Indeks: |
|---|---|---|---|---|---|---|
| Razdjel: 040 | **UPRAVNI ODJEL ZA ZDRAVSTVO I SOCIJALNU SKRB** | | 37.980.177,94 | 32.635.278,10 | 15,54 | 85,93 |
| Glava: 040-01 | **UPRAVNI ODJEL ZA ZDRAVSTVO I SOCIJALNU SKRB** | | 5.494.686,17 | 4.270.684,51 | 2,03 | 77,72 |
| Program: 2502 | **Promicanje zdravlja** | | 1.254.916,17 | 1.252.857,53 | 0,60 | 99,84 |
| Funkcija: | | | | | | |
| aktivnost: A2502-02 | **Donacije ustanovama** | | 740.416,17 | 739.778,37 | 0,35 | 99,91 |
| **363** | **POMOĆI UNUTAR OPĆEG PRORAČUNA** | 11 | 120.416,17 | 119.778,37 | 0,06 | 99,47 |
| 3631 | TEKUĆE POMOĆI UNUTAR OPĆEG PRORAČUNA | 11 | | 119.778,37 | 0,06 | |
| **381** | **TEKUĆE DONACIJE** | 11 | 620.000,00 | 620.000,00 | 0,30 | 100,00 |
| 3811 | TEKUĆE DONACIJE U NOVCU | 11 | | 620.000,00 | 0,30 | |
| Program: 2503 | **Primarna zdravstvena zaštita** | | 964.345,00 | 935.409,61 | 0,45 | 97,00 |
| Funkcija: | | | | | | |
| aktivnost: A2503-02 | **Djelatnost mrtvozorenja** | | 414.000,00 | 385.064,59 | 0,18 | 93,01 |
| **323** | **RASHODI ZA USLUGE** | 11 | 414.000,00 | 385.064,59 | 0,18 | 93,01 |
| 3236 | ZDRAVSTVENE I VETERINARSKE USLUGE | 11 | | 385.064,59 | 0,18 | |
| Funkcija: | | | | | | |
| aktivnost: A2503-03 | **Projekt poboljšanja zdrav. zaštite na otocima** | | 550.345,00 | 550.345,02 | 0,26 | 100,00 |
| **323** | **RASHODI ZA USLUGE** | 11 51,53 | 545.345,00 | 545.345,02 | 0,26 | 100,00 |
| 3236 | ZDRAVSTVENE I VETERINARSKE USLUGE | 11 51,53 | | 529.345,00 | 0,25 | |
| 3237 | INTELEKTUALNE I OSOBNE USLUGE | 11 | | 16.000,02 | 0,01 | |
| **363** | **POMOĆI UNUTAR OPĆEG PRORAČUNA** | 11 | 5.000,00 | 5.000,00 | 0,00 | 100,00 |
| 3631 | TEKUĆE POMOĆI UNUTAR OPĆEG PRORAČUNA | 11 | | 5.000,00 | 0,00 | |
| Program: 4301 | **Razvojni programi** | | 793.125,00 | 454.606,35 | 0,22 | 57,32 |
| Funkcija: | | | | | | |
| tekući projekt: T4301-02 | **Projekt Zdravstveno turistički centar Biograd** | | 793.125,00 | 454.606,35 | 0,22 | 57,32 |
| **426** | **NEMATERIJALNA PROIZVEDENA IMOVINA** | 11 51 | 793.125,00 | 454.606,35 | 0,22 | 57,32 |
| 4264 | OSTALA NEMATERIJALNA PROIZVEDENA IMOVINA | 11 51 | | 454.606,35 | 0,22 | |
| Glava: 040-02 | **USTANOVE U ZDRAVSTVU** | | 21.555.091,77 | 17.933.354,92 | 8,54 | 83,20 |
| Program: 2504 | **Ustanove u zdravstvu - standard** | | 16.454.819,18 | 12.953.334,67 | 6,17 | 78,72 |
| Funkcija: | | | | | | |
| kapitalni projekt: K2504-01 | **Investicijsko ulaganje** | | 13.883.676,18 | 10.525.685,42 | 5,01 | 75,81 |
| **422** | **POSTROJENJA I OPREMA** | 12 | 8.296.843,64 | 6.556.104,62 | 3,12 | 79,02 |
| 4221 | UREDSKA OPREMA I NAMJEŠTAJ | 12 | | 295.485,30 | 0,14 | |
| 4224 | MEDICINSKA I LABARATORISKA OPREMA | 12 | | 6.258.342,32 | 2,98 | |
| 4227 | UREĐAJI, STROJEVI I OPREMA ZA OSTALE NAMJENE | 12 | | 2.277,00 | 0,00 | |
| **423** | **PRIJEVOZNA SREDSTVA** | 12 | 1.906.000,00 | 1.802.825,00 | 0,86 | 94,59 |
| 4231 | PRIJEVOZNA SREDSTVA U CESTOVNOM PROMETU | 12 | | 1.802.825,00 | 0,86 | |
| **451** | **DODATNA ULAGANJA NA GRAĐ.OBJEKTIMA** | 12 | 3.680.832,54 | 2.166.755,80 | 1,03 | 58,87 |
| 4511 | DODATNA ULAGANJA NA GRAĐ. OBJEKTIMA | 12 | | 2.166.755,80 | 1,03 | |
| Funkcija: | | | | | | |
| aktivnost: A2504-02 | **Investicijsko i tekuće održavanje** | | 2.571.143,00 | 2.427.649,25 | 1,16 | 94,42 |
| **322** | **RASHODI ZA MATERIJAL I ENERGIJU** | 12 | 2.000,00 | 2.000,00 | 0,00 | 100,00 |
| 3224 | MATERIJAL I DJELOVI ZA TEKUĆE I INV.ODRŽAVANJE | 12 | | 2.000,00 | 0,00 | |
| **323** | **RASHODI ZA USLUGE** | 12 | 2.569.143,00 | 2.425.649,25 | 1,15 | 94,41 |
| 3232 | USLUGE TEKUĆEG I INVESTICIJSKOG ODRŽAVANJA | 12 | | 2.425.649,25 | 1,15 | |

**ZADARSKA ŽUPANIJA 2014. GODINA**

POSEBNI DIO

PROGRAMSKA KLASIFIKACIJA

RASHODI - POSEBNI DIO Izvršenje od : 01.01.14. do: 31.12.14.

| | | izvori financiranja | izvorni plan: | Izvršenje: | Struk. % | Indeks: |
|---|---|---|---|---|---|---|
| Razdjel: 040 | **UPRAVNI ODJEL ZA ZDRAVSTVO I SOCIJALNU SKRB** | | 37.980.177,94 | 32.635.278,10 | 15,54 | 85,93 |
| Glava: 040-02 | **USTANOVE U ZDRAVSTVU** | | 21.555.091,77 | 17.933.354,92 | 8,54 | 83,20 |
| Program: 2505 | **Financiranje zdravstva - iznad standarda** | | 5.100.272,59 | 4.980.020,25 | 2,37 | 97,64 |
| Funkcija: | | | | | | |
| kapitalni projekt: K2505-01 | **Opća bolnica Zadar** | | 1.622.422,59 | 1.592.170,25 | 0,76 | 98,14 |
| **329** | **OSTALI NESPOMENUTI RASHODI POSLOVANJA** | 53 | 30.050,40 | 0,00 | 0,00 | 0,00 |
| 3299 | OSTALI NESPOMENUTI RASHODI POSLOVANJA | 53 | | 0,00 | 0,00 | |
| **421** | **GRAĐEVINSKI OBJEKTI** | 53 | 300.000,00 | 300.000,00 | 0,14 | 100,00 |
| 4212 | POSLOVNI OBJEKTI | 53 | | 300.000,00 | 0,14 | |
| **422** | **POSTROJENJA I OPREMA** | 53 | 1.292.372,19 | 1.292.170,25 | 0,62 | 99,98 |
| 4224 | MEDICINSKA I LABARATORISKA OPREMA | 53 | | 1.292.170,25 | 0,62 | |
| Funkcija: | | | | | | |
| aktivnost: A2505-02 | **Specijalna bolnica za ortopediju Biograd** | | 50.000,00 | 50.000,00 | 0,02 | 100,00 |
| **323** | **RASHODI ZA USLUGE** | 11 | 50.000,00 | 50.000,00 | 0,02 | 100,00 |
| 3232 | USLUGE TEKUĆEG I INVESTICIJSKOG ODRŽAVANJA | 11 | | 50.000,00 | 0,02 | |
| Funkcija: | | | | | | |
| aktivnost: A2505-03 | **Dom zdravlja Zadarske županije** | | 1.672.000,00 | 1.582.000,00 | 0,75 | 94,62 |
| **322** | **RASHODI ZA MATERIJAL I ENERGIJU** | 13 | 1.552.000,00 | 1.552.000,00 | 0,74 | 100,00 |
| 3223 | ENERGIJA | 13 | | 1.552.000,00 | 0,74 | |
| **323** | **RASHODI ZA USLUGE** | 11 53 | 120.000,00 | 30.000,00 | 0,01 | 25,00 |
| 3236 | ZDRAVSTVENE I VETERINARSKE USLUGE | 11 53 | | 30.000,00 | 0,01 | |
| Funkcija: | | | | | | |
| aktivnost: A2505-04 | **Zavod za hitnu medicinu** | | 1.705.850,00 | 1.705.850,00 | 0,81 | 100,00 |
| **311** | **PLAĆE** | 13,11 | 1.127.943,50 | 1.127.943,50 | 0,54 | 100,00 |
| 3111 | PLAĆE ZA REDOVAN RAD | 13,11 | | 1.127.943,50 | 0,54 | |
| **313** | **DOPRINOSI NA PLAĆE** | 11 | 172.506,50 | 172.506,50 | 0,08 | 100,00 |
| 3132 | DOPRINOSI ZA ZDRAVSTVENO OSIGURANJE | 11 | | 152.211,62 | 0,07 | |
| 3133 | DOPRINOSI ZA OBVEZNO OSIGU.U SL.NEZAPOSLENOSTI | 11 | | 20.294,88 | 0,01 | |
| **323** | **RASHODI ZA USLUGE** | 11,16 | 365.400,00 | 365.400,00 | 0,17 | 100,00 |
| 3232 | USLUGE TEKUĆEG I INVESTICIJSKOG ODRŽAVANJA | 11 | | 15.400,00 | 0,01 | |
| 3236 | ZDRAVSTVENE I VETERINARSKE USLUGE | 11,16 | | 350.000,00 | 0,17 | |
| **422** | **POSTROJENJA I OPREMA** | 11 | 40.000,00 | 40.000,00 | 0,02 | 100,00 |
| 4221 | UREDSKA OPREMA I NAMJEŠTAJ | 11 | | 20.000,00 | 0,01 | |
| 4222 | KOMUNIKACIJSKA OPREMA | 11 | | 20.000,00 | 0,01 | |
| Funkcija: | | | | | | |
| aktivnost: A2505-05 | **Psihijatrijska bolnica Ugljan** | | 50.000,00 | 50.000,00 | 0,02 | 100,00 |
| **451** | **DODATNA ULAGANJA NA GRAĐ.OBJEKTIMA** | 11 | 50.000,00 | 50.000,00 | 0,02 | 100,00 |
| 4511 | DODATNA ULAGANJA NA GRAĐ. OBJEKTIMA | 11 | | 50.000,00 | 0,02 | |
| Glava: 040-03 | **SOCIJALNA SKRB** | | 10.930.400,00 | 10.431.238,67 | 4,97 | 95,43 |
| Program: 2601 | **Centar za socijalnu skrb - standard** | | 3.743.600,00 | 3.393.336,10 | 1,62 | 90,64 |
| Funkcija: | | | | | | |
| aktivnost: A2601-01 | **Djelatnost Zavoda za socijalnu skrb** | | 1.841.700,00 | 1.645.336,10 | 0,78 | 89,34 |
| **321** | **NAKNADE TROŠKOVA ZAPOSLENIMA** | 12 | 198.200,00 | 143.309,06 | 0,07 | 72,31 |
| 3211 | SLUŽBENA PUTOVANJA | 12 | | 116.874,06 | 0,06 | |
| 3213 | STRUČNO USAVRŠAVANJE ZAPOSLENIKA | 12 | | 26.435,00 | 0,01 | |

**ZADARSKA ŽUPANIJA 2014. GODINA**

POSEBNI DIO

PROGRAMSKA KLASIFIKACIJA

RASHODI - POSEBNI DIO Izvršenje od : 01.01.14. do: 31.12.14.

| | | izvori financiranja | izvorni plan: | Izvršenje: | Struk. % | Indeks: |
|---|---|---|---|---|---|---|
| Razdjel: 040 | **UPRAVNI ODJEL ZA ZDRAVSTVO I SOCIJALNU SKRB** | | 37.980.177,94 | 32.635.278,10 | 15,54 | 85,93 |
| Glava: 040-03 | **SOCIJALNA SKRB** | | 10.930.400,00 | 10.431.238,67 | 4,97 | 95,43 |
| Program: 2601 | **Centar za socijalnu skrb - standard** | | 3.743.600,00 | 3.393.336,10 | 1,62 | 90,64 |
| Funkcija: | | | | | | |
| aktivnost: A2601-01 | **Djelatnost Zavoda za socijalnu skrb** | | 1.841.700,00 | 1.645.336,10 | 0,78 | 89,34 |
| **322** | **RASHODI ZA MATERIJAL I ENERGIJU** | 12 | 517.656,00 | 464.741,04 | 0,22 | 89,78 |
| 3221 | UREDSKI MATERIJAL I OSTALI MAT.RASHODI | 12 | | 206.574,88 | 0,10 | |
| 3223 | ENERGIJA | 12 | | 159.466,72 | 0,08 | |
| 3224 | MATERIJAL I DJELOVI ZA TEKUĆE I INV.ODRŽAVANJE | 12 | | 54.594,80 | 0,03 | |
| 3225 | SITNI INVENTAR I AUTO GUME | 12 | | 44.104,64 | 0,02 | |
| **323** | **RASHODI ZA USLUGE** | 12 | 1.074.164,00 | 993.234,70 | 0,47 | 92,47 |
| 3231 | USLUGE TELEFONA, POŠTE I PRIJEVOZA | 12 | | 412.296,74 | 0,20 | |
| 3232 | USLUGE TEKUĆEG I INVESTICIJSKOG ODRŽAVANJA | 12 | | 152.496,20 | 0,07 | |
| 3233 | USLUGE PROMIDŽBE I INFORMIRANJA | 12 | | 3.818,28 | 0,00 | |
| 3234 | KOMUNALNE USLUGE | 12 | | 54.869,60 | 0,03 | |
| 3235 | ZAKUPNINE I NAJAMNINE | 12 | | 76.318,88 | 0,04 | |
| 3237 | INTELEKTUALNE I OSOBNE USLUGE | 12 | | 45.073,68 | 0,02 | |
| 3238 | RAČUNALNE USLUGE | 12 | | 58.207,25 | 0,03 | |
| 3239 | OSTALE USLUGE | 12 | | 190.154,07 | 0,09 | |
| **329** | **OSTALI NESPOMENUTI RASHODI POSLOVANJA** | 12 | 48.000,00 | 43.604,06 | 0,02 | 90,84 |
| 3291 | NAK.PREDSTA.I IZVRŠ.TIJELA,POVJER.I SL. | 12 | | 17.881,42 | 0,01 | |
| 3292 | PREMIJE OSIGURANJA | 12 | | 15.570,65 | 0,01 | |
| 3293 | REPREZENTACIJA | 12 | | 7.396,99 | 0,00 | |
| 3299 | OSTALI NESPOMENUTI RASHODI POSLOVANJA | 12 | | 2.755,00 | 0,00 | |
| **343** | **OSTALI FINANCIJSKI RASHODI** | 12 | 3.680,00 | 447,24 | 0,00 | 12,15 |
| 3433 | ZATEZNE KAMATE | 12 | | 447,24 | 0,00 | |
| Funkcija: | | | | | | |
| aktivnost: A2601-02 | **Pomoć za ogrijev** | | 1.901.900,00 | 1.748.000,00 | 0,83 | 91,91 |
| **363** | **POMOĆI UNUTAR OPĆEG PRORAČUNA** | 12 | 1.901.900,00 | 1.748.000,00 | 0,83 | 91,91 |
| 3631 | TEKUĆE POMOĆI UNUTAR OPĆEG PRORAČUNA | 12 | | 1.748.000,00 | 0,83 | |
| Program: 2602 | **Centri za socijalnu skrb - iznad standarda** | | 75.000,00 | 0,00 | 0,00 | 0,00 |
| Funkcija: | | | | | | |
| kapitalni projekt: K2602-01 | **Projektna dokumentacija** | | 75.000,00 | 0,00 | 0,00 | 0,00 |
| **426** | **NEMATERIJALNA PROIZVEDENA IMOVINA** | 11 53 | 75.000,00 | 0,00 | 0,00 | 0,00 |
| 4264 | OSTALA NEMATERIJALNA PROIZVEDENA IMOVINA | 11 53 | | 0,00 | 0,00 | |
| Program: 2603 | **Domovi za starije i nemoćne - standard** | | 6.559.800,00 | 6.524.497,35 | 3,11 | 99,46 |
| Funkcija: | | | | | | |
| aktivnost: A2603-01 | **Djelatnost Doma za starije i nemoćne** | | 5.640.709,00 | 5.608.608,10 | 2,67 | 99,43 |
| **322** | **RASHODI ZA MATERIJAL I ENERGIJU** | 12 | 4.248.000,00 | 4.220.920,73 | 2,01 | 99,36 |
| 3221 | UREDSKI MATERIJAL I OSTALI MAT.RASHODI | 12 | | 397.215,12 | 0,19 | |
| 3222 | MATERIJAL I SIROVINE | 12 | | 1.747.538,55 | 0,83 | |
| 3223 | ENERGIJA | 12 | | 1.926.167,06 | 0,92 | |
| 3224 | MATERIJAL I DJELOVI ZA TEKUĆE I INV.ODRŽAVANJE | 12 | | 150.000,00 | 0,07 | |
| **323** | **RASHODI ZA USLUGE** | 12 | 1.342.709,00 | 1.342.676,12 | 0,64 | 100,00 |
| 3231 | USLUGE TELEFONA, POŠTE I PRIJEVOZA | 12 | | 65.514,93 | 0,03 | |
| 3232 | USLUGE TEKUĆEG I INVESTICIJSKOG ODRŽAVANJA | 12 | | 759.570,27 | 0,36 | |
| 3234 | KOMUNALNE USLUGE | 12 | | 477.623,80 | 0,23 | |
| 3236 | ZDRAVSTVENE I VETERINARSKE USLUGE | 12 | | 39.967,12 | 0,02 | |

**ZADARSKA ŽUPANIJA 2014. GODINA**

POSEBNI DIO

PROGRAMSKA KLASIFIKACIJA

RASHODI - POSEBNI DIO Izvršenje od : 01.01.14. do: 31.12.14.

| | | izvori financiranja | izvorni plan: | Izvršenje: | Struk. % | Indeks: |
|---|---|---|---|---|---|---|
| Razdjel: 040 | **UPRAVNI ODJEL ZA ZDRAVSTVO I SOCIJALNU SKRB** | | 37.980.177,94 | 32.635.278,10 | 15,54 | 85,93 |
| Glava: 040-03 | **SOCIJALNA SKRB** | | 10.930.400,00 | 10.431.238,67 | 4,97 | 95,43 |
| Program: 2603 | **Domovi za starije i nemoćne - standard** | | 6.559.800,00 | 6.524.497,35 | 3,11 | 99,46 |
| Funkcija: | | | | | | |
| aktivnost: A2603-01 | **Djelatnost Doma za starije i nemoćne** | | 5.640.709,00 | 5.608.608,10 | 2,67 | 99,43 |
| **329** | **OSTALI NESPOMENUTI RASHODI POSLOVANJA** | 12 | 50.000,00 | 45.011,25 | 0,02 | 90,02 |
| 3299 | OSTALI NESPOMENUTI RASHODI POSLOVANJA | 12 | | 45.011,25 | 0,02 | |
| Funkcija: | | | | | | |
| kapitalni projekt: K2603-02 | **Opremanje prostorija** | | 236.478,50 | 236.478,50 | 0,11 | 100,00 |
| **422** | **POSTROJENJA I OPREMA** | 12 | 233.978,50 | 233.978,50 | 0,11 | 100,00 |
| 4221 | UREDSKA OPREMA I NAMJEŠTAJ | 12 | | 227.279,50 | 0,11 | |
| 4227 | UREĐAJI, STROJEVI I OPREMA ZA OSTALE NAMJENE | 12 | | 6.699,00 | 0,00 | |
| **426** | **NEMATERIJALNA PROIZVEDENA IMOVINA** | 12 | 2.500,00 | 2.500,00 | 0,00 | 100,00 |
| 4262 | ULAGANJA U RAČUNAL.PROGRAME | 12 | | 2.500,00 | 0,00 | |
| Funkcija: | | | | | | |
| kapitalni projekt: K2603-03 | **Sanacija zgrade** | | 682.612,50 | 679.410,75 | 0,32 | 99,53 |
| **451** | **DODATNA ULAGANJA NA GRAĐ.OBJEKTIMA** | 12 | 682.612,50 | 679.410,75 | 0,32 | 99,53 |
| 4511 | DODATNA ULAGANJA NA GRAĐ. OBJEKTIMA | 12 | | 679.410,75 | 0,32 | |
| Program: 2604 | **Domovi za starije i nemoćne - iznad standarda** | | 552.000,00 | 513.405,22 | 0,24 | 93,01 |
| Funkcija: | | | | | | |
| aktivnost: A2604-01 | **Pomoć starijim osobama** | | 552.000,00 | 513.405,22 | 0,24 | 93,01 |
| **323** | **RASHODI ZA USLUGE** | 11 | 230.000,00 | 200.673,74 | 0,10 | 87,25 |
| 3236 | ZDRAVSTVENE I VETERINARSKE USLUGE | 11 | | 200.673,74 | 0,10 | |
| 3239 | OSTALE USLUGE | 11 | | 0,00 | 0,00 | |
| **329** | **OSTALI NESPOMENUTI RASHODI POSLOVANJA** | 11 | 45.000,00 | 35.731,48 | 0,02 | 79,40 |
| 3299 | OSTALI NESPOMENUTI RASHODI POSLOVANJA | 11 | | 35.731,48 | 0,02 | |
| **363** | **POMOĆI UNUTAR OPĆEG PRORAČUNA** | 11 | 122.000,00 | 122.000,00 | 0,06 | 100,00 |
| 3631 | TEKUĆE POMOĆI UNUTAR OPĆEG PRORAČUNA | 11 | | 122.000,00 | 0,06 | |
| **381** | **TEKUĆE DONACIJE** | 11 | 155.000,00 | 155.000,00 | 0,07 | 100,00 |
| 3811 | TEKUĆE DONACIJE U NOVCU | 11 | | 155.000,00 | 0,07 | |
| Razdjel: 050 | **UPRAVNI ODJEL ZA PROSTORNO UREĐENJE, ZAŠTITU OKOLIŠA I KOMUNALNI** | | 9.429.058,67 | 8.381.151,25 | 3,99 | 88,89 |
| Glava: 050-01 | **UPRAVNI ODJEL ZA PROSTORNO UREĐENJE, ZAŠTITU OKOLIŠA I KO** | | 3.827.955,37 | 3.411.751,44 | 1,62 | 89,13 |
| Program: 3101 | **Zaštita okoliša i prirode** | | 2.181.506,69 | 1.969.065,60 | 0,94 | 90,26 |
| Funkcija: | | | | | | |
| aktivnost: A3101-01 | **Zaštita mora** | | 922.875,00 | 808.000,00 | 0,38 | 87,55 |
| **323** | **RASHODI ZA USLUGE** | 13,11 51 | 922.875,00 | 808.000,00 | 0,38 | 87,55 |
| 3234 | KOMUNALNE USLUGE | 11 51 | | 574.375,00 | 0,27 | |
| 3236 | ZDRAVSTVENE I VETERINARSKE USLUGE | 13 | | 233.625,00 | 0,11 | |
| Funkcija: | | | | | | |
| aktivnost: A3101-02 | **Zaštita voda** | | 100.000,00 | 88.375,00 | 0,04 | 88,38 |
| **426** | **NEMATERIJALNA PROIZVEDENA IMOVINA** | 11 53 | 100.000,00 | 88.375,00 | 0,04 | 88,38 |
| 4264 | OSTALA NEMATERIJALNA PROIZVEDENA IMOVINA | 11 53 | | 88.375,00 | 0,04 | |

**ZADARSKA ŽUPANIJA 2014. GODINA**

POSEBNI DIO

PROGRAMSKA KLASIFIKACIJA

RASHODI - POSEBNI DIO Izvršenje od : 01.01.14. do: 31.12.14.

| | | izvori financiranja | izvorni plan: | Izvršenje: | Struk. % | Indeks: |
|---|---|---|---|---|---|---|
| Razdjel: 050 | **UPRAVNI ODJEL ZA PROSTORNO UREĐENJE, ZAŠTITU OKOLIŠA I KOMUNALNI** | | 9.429.058,67 | 8.381.151,25 | 3,99 | 88,89 |
| Glava: 050-01 | **UPRAVNI ODJEL ZA PROSTORNO UREĐENJE, ZAŠTITU OKOLIŠA I KO** | | 3.827.955,37 | 3.411.751,44 | 1,62 | 89,13 |
| Program: 3101 | **Zaštita okoliša i prirode** | | 2.181.506,69 | 1.969.065,60 | 0,94 | 90,26 |
| Funkcija: | | | | | | |
| aktivnost: A3101-04 | **Izrada i provedba dokumenata zaštite okoliša** | | 116.231,69 | 50.856,69 | 0,02 | 43,75 |
| **329** | **OSTALI NESPOMENUTI RASHODI POSLOVANJA** | 11 | 9.031,69 | 9.031,69 | 0,00 | 100,00 |
| 3299 | OSTALI NESPOMENUTI RASHODI POSLOVANJA | 11 | | 9.031,69 | 0,00 | |
| **426** | **NEMATERIJALNA PROIZVEDENA IMOVINA** | 11 | 107.200,00 | 41.825,00 | 0,02 | 39,02 |
| 4264 | OSTALA NEMATERIJALNA PROIZVEDENA IMOVINA | 11 | | 41.825,00 | 0,02 | |
| Funkcija: | | | | | | |
| aktivnost: A3101-05 | **Ostale aktivnosti** | | 80.000,00 | 80.000,00 | 0,04 | 100,00 |
| **363** | **POMOĆI UNUTAR OPĆEG PRORAČUNA** | 11 | 30.000,00 | 30.000,00 | 0,01 | 100,00 |
| 3631 | TEKUĆE POMOĆI UNUTAR OPĆEG PRORAČUNA | 11 | | 30.000,00 | 0,01 | |
| **381** | **TEKUĆE DONACIJE** | 11 | 50.000,00 | 50.000,00 | 0,02 | 100,00 |
| 3811 | TEKUĆE DONACIJE U NOVCU | 11 | | 50.000,00 | 0,02 | |
| Funkcija: | | | | | | |
| aktivnost: A3101-06 | **Županijski centar za gospodarenje otpadom** | | 962.400,00 | 941.833,91 | 0,45 | 97,86 |
| **323** | **RASHODI ZA USLUGE** | 16 | 155.000,00 | 151.563,87 | 0,07 | 97,78 |
| 3233 | USLUGE PROMIDŽBE I INFORMIRANJA | 16 | | 151.563,87 | 0,07 | |
| **386** | **KAPITALNE POMOĆI** | 11 | 568.400,00 | 568.400,04 | 0,27 | 100,00 |
| 3862 | KAPITA.P.KREDI.I OSTALIM FINA.INSTITU.IZVAN JS | 11 | | 568.400,04 | 0,27 | |
| **426** | **NEMATERIJALNA PROIZVEDENA IMOVINA** | 11 52 | 239.000,00 | 221.870,00 | 0,11 | 92,83 |
| 4264 | OSTALA NEMATERIJALNA PROIZVEDENA IMOVINA | 11 52 | | 221.870,00 | 0,11 | |
| Program: 3104 | **Prostorno uređenje** | | 841.855,50 | 797.409,25 | 0,38 | 94,72 |
| Funkcija: | | | | | | |
| aktivnost: A3104-01 | **Integralno upravljanje obalnim područjem** | | 220.000,00 | 220.000,00 | 0,10 | 100,00 |
| **323** | **RASHODI ZA USLUGE** | 11 | 220.000,00 | 220.000,00 | 0,10 | 100,00 |
| 3237 | INTELEKTUALNE I OSOBNE USLUGE | 11 | | 220.000,00 | 0,10 | |
| Funkcija: | | | | | | |
| aktivnost: A3104-02 | **Nacionalni energetski programi** | | 50.000,00 | 45.241,00 | 0,02 | 90,48 |
| **426** | **NEMATERIJALNA PROIZVEDENA IMOVINA** | 11 | 50.000,00 | 45.241,00 | 0,02 | 90,48 |
| 4264 | OSTALA NEMATERIJALNA PROIZVEDENA IMOVINA | 11 | | 45.241,00 | 0,02 | |
| Funkcija: | | | | | | |
| aktivnost: A3104-03 | **Državna izmjera i služb. prostorne podloge i geoinf. podloge** | | 200.000,00 | 200.000,00 | 0,10 | 100,00 |
| **363** | **POMOĆI UNUTAR OPĆEG PRORAČUNA** | 11 | 200.000,00 | 200.000,00 | 0,10 | 100,00 |
| 3631 | TEKUĆE POMOĆI UNUTAR OPĆEG PRORAČUNA | 11 | | 200.000,00 | 0,10 | |
| Funkcija: | | | | | | |
| aktivnost: A3104-04 | **Geografski informacijski sustav** | | 135.000,00 | 101.531,25 | 0,05 | 75,21 |
| **323** | **RASHODI ZA USLUGE** | 11 | 135.000,00 | 101.531,25 | 0,05 | 75,21 |
| 3238 | RAČUNALNE USLUGE | 11 | | 101.531,25 | 0,05 | |
| Funkcija: | | | | | | |
| aktivnost: A3104-05 | **Izmjena i dopuna PPZŽ** | | 236.855,50 | 230.637,00 | 0,11 | 97,37 |
| **323** | **RASHODI ZA USLUGE** | 11 | 7.000,00 | 6.950,00 | 0,00 | 99,29 |
| 3237 | INTELEKTUALNE I OSOBNE USLUGE | 11 | | 6.950,00 | 0,00 | |
| **426** | **NEMATERIJALNA PROIZVEDENA IMOVINA** | 16 | 229.855,50 | 223.687,00 | 0,11 | 97,32 |
| 4264 | OSTALA NEMATERIJALNA PROIZVEDENA IMOVINA | 16 | | 223.687,00 | 0,11 | |

**ZADARSKA ŽUPANIJA 2014. GODINA**

POSEBNI DIO

PROGRAMSKA KLASIFIKACIJA

RASHODI - POSEBNI DIO Izvršenje od : 01.01.14. do: 31.12.14.

| | | izvori financiranja | izvorni plan: | Izvršenje: | Struk. % | Indeks: |
|---|---|---|---|---|---|---|
| Razdjel: 050 | **UPRAVNI ODJEL ZA PROSTORNO UREĐENJE, ZAŠTITU OKOLIŠA I KOMUNALNI** | | 9.429.058,67 | 8.381.151,25 | 3,99 | 88,89 |
| Glava: 050-01 | **UPRAVNI ODJEL ZA PROSTORNO UREĐENJE, ZAŠTITU OKOLIŠA I KO** | | 3.827.955,37 | 3.411.751,44 | 1,62 | 89,13 |
| Program: 4301 | **Razvojni programi** | | 804.593,18 | 645.276,59 | 0,31 | 80,20 |
| Funkcija: | | | | | | |
| tekući projekt: T4301-02 | **Projekt HAZADR** | | 675.323,60 | 620.610,23 | 0,30 | 91,90 |
| **311** | **PLAĆE** | 11 | 69.453,00 | 59.382,85 | 0,03 | 85,50 |
| 3111 | PLAĆE ZA REDOVAN RAD | 11 | | 59.382,85 | 0,03 | |
| **313** | **DOPRINOSI NA PLAĆE** | 11 | 11.629,00 | 9.915,01 | 0,00 | 85,26 |
| 3132 | DOPRINOSI ZA ZDRAVSTVENO OSIGURANJE | 11 | | 8.846,14 | 0,00 | |
| 3133 | DOPRINOSI ZA OBVEZNO OSIGU.U SL.NEZAPOSLENOSTI | 11 | | 1.068,87 | 0,00 | |
| **321** | **NAKNADE TROŠKOVA ZAPOSLENIMA** | 11 54 | 40.236,00 | 15.956,35 | 0,01 | 39,66 |
| 3211 | SLUŽBENA PUTOVANJA | 54 | | 14.673,14 | 0,01 | |
| 3212 | NAKNADE ZA PRIJEVOZ,RAD NA TERENU | 11 | | 1.283,21 | 0,00 | |
| **323** | **RASHODI ZA USLUGE** | 16 54 | 554.005,60 | 535.356,02 | 0,25 | 96,63 |
| 3237 | INTELEKTUALNE I OSOBNE USLUGE | 16 54 | | 491.930,36 | 0,23 | |
| 3239 | OSTALE USLUGE | 16 54 | | 43.425,66 | 0,02 | |
| Funkcija: | | | | | | |
| tekući projekt: T4301-03 | **Projekt iSCOPE** | | 129.269,58 | 24.666,36 | 0,01 | 19,08 |
| **321** | **NAKNADE TROŠKOVA ZAPOSLENIMA** | 54 | 15.855,00 | 15.356,36 | 0,01 | 96,85 |
| 3211 | SLUŽBENA PUTOVANJA | 54 | | 15.356,36 | 0,01 | |
| **322** | **RASHODI ZA MATERIJAL I ENERGIJU** | 54 | 10.800,00 | 0,00 | 0,00 | 0,00 |
| 3224 | MATERIJAL I DJELOVI ZA TEKUĆE I INV.ODRŽAVANJE | 54 | | 0,00 | 0,00 | |
| **323** | **RASHODI ZA USLUGE** | 16 54 | 16.000,00 | 8.000,00 | 0,00 | 50,00 |
| 3233 | USLUGE PROMIDŽBE I INFORMIRANJA | 16 54 | | 8.000,00 | 0,00 | |
| **329** | **OSTALI NESPOMENUTI RASHODI POSLOVANJA** | 16 | 86.614,58 | 1.310,00 | 0,00 | 1,51 |
| 3293 | REPREZENTACIJA | 16 | | 1.310,00 | 0,00 | |
| 3299 | OSTALI NESPOMENUTI RASHODI POSLOVANJA | 16 | | 0,00 | 0,00 | |
| Glava: 050-02 | **NATURA JADERA, JAVNA USTANOVA** | | 2.380.667,60 | 2.008.160,76 | 0,96 | 84,35 |
| *korisnik: 050-02-03411* | *NATURA - JADERA, JAVNA USTANOVA* | | 2.380.667,60 | 2.008.160,76 | 0,96 | 84,35 |
| Program: 3105 | **Natura - Jadera, Javna ustanova** | | 1.255.456,13 | 1.177.410,61 | 0,56 | 93,78 |
| Funkcija: | | | | | | |
| aktivnost: A3105-01 | **Djelatnost Natura - Jadera, Javna ustanova** | | 854.807,48 | 817.782,53 | 0,39 | 95,67 |
| **311** | **PLAĆE** | 11 | 430.000,00 | 430.000,00 | 0,20 | 100,00 |
| 3111 | PLAĆE ZA REDOVAN RAD | 11 | | 430.000,00 | 0,20 | |
| **312** | **OSTALI RASHODI ZA ZAPOSLENE** | 11 | 8.600,00 | 6.500,00 | 0,00 | 75,58 |
| 3121 | OSTALI RASHODI ZA ZAPOSLENE | 11 | | 6.500,00 | 0,00 | |
| **313** | **DOPRINOSI NA PLAĆE** | 11 | 72.500,00 | 72.500,00 | 0,03 | 100,00 |
| 3132 | DOPRINOSI ZA ZDRAVSTVENO OSIGURANJE | 11 | | 64.500,00 | 0,03 | |
| 3133 | DOPRINOSI ZA OBVEZNO OSIGU.U SL.NEZAPOSLENOSTI | 11 | | 8.000,00 | 0,00 | |
| **321** | **NAKNADE TROŠKOVA ZAPOSLENIMA** | 11 31 41 | 60.500,00 | 45.176,03 | 0,02 | 74,67 |
| 3211 | SLUŽBENA PUTOVANJA | 11 31 41 | | 21.298,03 | 0,01 | |
| 3212 | NAKNADE ZA PRIJEVOZ,RAD NA TERENU | 11 | | 19.428,00 | 0,01 | |
| 3213 | STRUČNO USAVRŠAVANJE ZAPOSLENIKA | 11 31 | | 4.450,00 | 0,00 | |
| **322** | **RASHODI ZA MATERIJAL I ENERGIJU** | 11 | 26.000,00 | 21.602,79 | 0,01 | 83,09 |
| 3221 | UREDSKI MATERIJAL I OSTALI MAT.RASHODI | 11 | | 8.701,27 | 0,00 | |
| 3223 | ENERGIJA | 11 | | 12.901,52 | 0,01 | |
| **323** | **RASHODI ZA USLUGE** | 11 31 | 139.280,00 | 128.865,87 | 0,06 | 92,52 |
| 3231 | USLUGE TELEFONA, POŠTE I PRIJEVOZA | 11 | | 10.177,83 | 0,00 | |

**ZADARSKA ŽUPANIJA 2014. GODINA**

POSEBNI DIO

PROGRAMSKA KLASIFIKACIJA

RASHODI - POSEBNI DIO Izvršenje od : 01.01.14. do: 31.12.14.

| | | izvori financiranja | izvorni plan: | Izvršenje: | Struk. % | Indeks: |
|---|---|---|---|---|---|---|
| Razdjel: **050** | **UPRAVNI ODJEL ZA PROSTORNO UREĐENJE, ZAŠTITU OKOLIŠA I KOMUNALNI** | | 9.429.058,67 | 8.381.151,25 | 3,99 | 88,89 |
| Glava: **050-02** | **NATURA JADERA, JAVNA USTANOVA** | | 2.380.667,60 | 2.008.160,76 | 0,96 | 84,35 |
| *korisnik: 050-02-03411* | *NATURA - JADERA, JAVNA USTANOVA* | | 2.380.667,60 | 2.008.160,76 | 0,96 | 84,35 |
| Program: **3105** | **Natura - Jadera, Javna ustanova** | | 1.255.456,13 | 1.177.410,61 | 0,56 | 93,78 |
| Funkcija: | | | | | | |
| aktivnost: **A3105-01** | **Djelatnost Natura - Jadera, Javna ustanova** | | 854.807,48 | 817.782,53 | 0,39 | 95,67 |
| **323** | **RASHODI ZA USLUGE** | 11 31 | 139.280,00 | 128.865,87 | 0,06 | 92,52 |
| 3232 | USLUGE TEKUĆEG I INVESTICIJSKOG ODRŽAVANJA | 11 31 | | 7.120,29 | 0,00 | |
| 3234 | KOMUNALNE USLUGE | 11 | | 42.719,18 | 0,02 | |
| 3236 | ZDRAVSTVENE I VETERINARSKE USLUGE | 11 | | 4.130,00 | 0,00 | |
| 3237 | INTELEKTUALNE I OSOBNE USLUGE | 11 31 | | 58.073,37 | 0,03 | |
| 3238 | RAČUNALNE USLUGE | 11 | | 4.737,50 | 0,00 | |
| 3239 | OSTALE USLUGE | 11 31 | | 1.907,70 | 0,00 | |
| **329** | **OSTALI NESPOMENUTI RASHODI POSLOVANJA** | 11 31 41 | 109.527,48 | 105.670,79 | 0,05 | 96,48 |
| 3291 | NAK.PREDSTA.I IZVRŠ.TIJELA,POVJER.I SL. | 11 | | 85.395,33 | 0,04 | |
| 3292 | PREMIJE OSIGURANJA | 11 | | 600,00 | 0,00 | |
| 3293 | REPREZENTACIJA | 11 | | 3.451,00 | 0,00 | |
| 3294 | ČLANARINE | 11 31 41 | | 15.327,48 | 0,01 | |
| 3299 | OSTALI NESPOMENUTI RASHODI POSLOVANJA | 11 | | 896,98 | 0,00 | |
| **343** | **OSTALI FINANCIJSKI RASHODI** | 11 | 8.400,00 | 7.467,05 | 0,00 | 88,89 |
| 3434 | OSTALI NESPOMENUTI FINANCIJSKI RASHODI | 11 | | 7.467,05 | 0,00 | |
| Funkcija: | | | | | | |
| aktivnost: **A3105-02** | **Održ.,zaštita i promidžba zaštićenih lokaliteta** | | 365.648,65 | 324.628,08 | 0,15 | 88,78 |
| **323** | **RASHODI ZA USLUGE** | 11,16 31 41 | 315.648,65 | 275.375,48 | 0,13 | 87,24 |
| 3233 | USLUGE PROMIDŽBE I INFORMIRANJA | 11 31 | | 16.926,73 | 0,01 | |
| 3235 | ZAKUPNINE I NAJAMNINE | 41 | | 12.300,00 | 0,01 | |
| 3236 | ZDRAVSTVENE I VETERINARSKE USLUGE | 11 | | 6.245,00 | 0,00 | |
| 3239 | OSTALE USLUGE | 11,16 41 | | 239.903,75 | 0,11 | |
| **422** | **POSTROJENJA I OPREMA** | 16 | 50.000,00 | 49.252,60 | 0,02 | 98,51 |
| 4227 | UREĐAJI, STROJEVI I OPREMA ZA OSTALE NAMJENE | 16 | | 49.252,60 | 0,02 | |
| Funkcija: | | | | | | |
| aktivnost: **A3105-03** | **Biološka aktivnost** | | 35.000,00 | 35.000,00 | 0,02 | 100,00 |
| **323** | **RASHODI ZA USLUGE** | 11 31 41 71 | 35.000,00 | 35.000,00 | 0,02 | 100,00 |
| 3237 | INTELEKTUALNE I OSOBNE USLUGE | 11 31 41 71 | | 35.000,00 | 0,02 | |
| Program: **4301** | **Razvojni programi** | | 1.125.211,47 | 830.750,15 | 0,40 | 73,83 |
| Funkcija: | | | | | | |
| tekući projekt: **T4301-05** | **Projekt Zeleni otoci** | | 692.561,47 | 673.692,02 | 0,32 | 97,28 |
| **311** | **PLAĆE** | 11 54 | 94.400,00 | 92.228,31 | 0,04 | 97,70 |
| 3111 | PLAĆE ZA REDOVAN RAD | 11 54 | | 92.228,31 | 0,04 | |
| **313** | **DOPRINOSI NA PLAĆE** | 11 54 | 15.710,00 | 15.439,31 | 0,01 | 98,28 |
| 3132 | DOPRINOSI ZA ZDRAVSTVENO OSIGURANJE | 11 54 | | 13.846,15 | 0,01 | |
| 3133 | DOPRINOSI ZA OBVEZNO OSIGU.U SL.NEZAPOSLENOSTI | 11 54 | | 1.593,16 | 0,00 | |
| **321** | **NAKNADE TROŠKOVA ZAPOSLENIMA** | 11 54 | 12.025,60 | 10.261,81 | 0,00 | 85,33 |
| 3211 | SLUŽBENA PUTOVANJA | 54 | | 8.989,81 | 0,00 | |
| 3212 | NAKNADE ZA PRIJEVOZ,RAD NA TERENU | 11 | | 1.272,00 | 0,00 | |
| **323** | **RASHODI ZA USLUGE** | 54 | 630,00 | 1.823,80 | 0,00 | 289,49 |
| 3233 | USLUGE PROMIDŽBE I INFORMIRANJA | 54 | | 1.823,80 | 0,00 | |
| **363** | **POMOĆI UNUTAR OPĆEG PRORAČUNA** | 54 | 398.000,00 | 392.918,39 | 0,19 | 98,72 |
| 3631 | TEKUĆE POMOĆI UNUTAR OPĆEG PRORAČUNA | 54 | | 5.600,00 | 0,00 | |
| 3633 | TEKUĆE P.PRORA.KORISNICI.OD PRIJENOSA SRED.EU | 54 | | 387.318,39 | 0,18 | |

**ZADARSKA ŽUPANIJA 2014. GODINA**

POSEBNI DIO

PROGRAMSKA KLASIFIKACIJA

RASHODI - POSEBNI DIO Izvršenje od : 01.01.14. do: 31.12.14.

| | | izvori financiranja | izvorni plan: | Izvršenje: | Struk. % | Indeks: |
|---|---|---|---|---|---|---|
| Razdjel: 050 | **UPRAVNI ODJEL ZA PROSTORNO UREĐENJE, ZAŠTITU OKOLIŠA I KOMUNALNI** | | 9.429.058,67 | 8.381.151,25 | 3,99 | 88,89 |
| Glava: 050-02 | **NATURA JADERA, JAVNA USTANOVA** | | 2.380.667,60 | 2.008.160,76 | 0,96 | 84,35 |
| *korisnik: 050-02-03411* | *NATURA - JADERA, JAVNA USTANOVA* | | 2.380.667,60 | 2.008.160,76 | 0,96 | 84,35 |
| Program: 4301 | **Razvojni programi** | | 1.125.211,47 | 830.750,15 | 0,40 | 73,83 |
| Funkcija: | | | | | | |
| tekući projekt: T4301-05 | **Projekt Zeleni otoci** | | 692.561,47 | 673.692,02 | 0,32 | 97,28 |
| **422** | **POSTROJENJA I OPREMA** | 16 | 171.795,87 | 161.020,40 | 0,08 | 93,73 |
| 4227 | UREĐAJI, STROJEVI I OPREMA ZA OSTALE NAMJENE | 16 | | 161.020,40 | 0,08 | |
| Funkcija: | | | | | | |
| kapitalni projekt: K4301-17 | **NIP -Natura 2000, KULA BUTA** | | 432.650,00 | 157.058,13 | 0,07 | 36,30 |
| **422** | **POSTROJENJA I OPREMA** | 52 | 270.000,00 | 0,00 | 0,00 | 0,00 |
| 4227 | UREĐAJI, STROJEVI I OPREMA ZA OSTALE NAMJENE | 52 | | 0,00 | 0,00 | |
| **426** | **NEMATERIJALNA PROIZVEDENA IMOVINA** | 52 | 90.000,00 | 89.400,00 | 0,04 | 99,33 |
| 4264 | OSTALA NEMATERIJALNA PROIZVEDENA IMOVINA | 52 | | 89.400,00 | 0,04 | |
| **451** | **DODATNA ULAGANJA NA GRAĐ.OBJEKTIMA** | 16 51 | 72.650,00 | 67.658,13 | 0,03 | 93,13 |
| 4511 | DODATNA ULAGANJA NA GRAĐ. OBJEKTIMA | 16 51 | | 67.658,13 | 0,03 | |
| Glava: 050-03 | **ZAVOD ZA PROSTORNO UREĐENJE** | | 3.220.435,70 | 2.961.239,05 | 1,41 | 91,95 |
| *korisnik: 050-03-04438* | *ZAVOD ZA PROSTORNO UREĐENJE* | | 3.220.435,70 | 2.961.239,05 | 1,41 | 91,95 |
| Program: 3106 | **Zavod za prostorno uređenje** | | 3.220.435,70 | 2.961.239,05 | 1,41 | 91,95 |
| Funkcija: | | | | | | |
| aktivnost: A3106-01 | **Djelatnost Zavoda za prostorno uređenje** | | 3.126.451,07 | 2.910.236,35 | 1,39 | 93,08 |
| **311** | **PLAĆE** | 11 | 1.710.000,00 | 1.694.513,96 | 0,81 | 99,09 |
| 3111 | PLAĆE ZA REDOVAN RAD | 11 | | 1.694.513,96 | 0,81 | |
| **312** | **OSTALI RASHODI ZA ZAPOSLENE** | 11 31 | 60.466,51 | 53.182,12 | 0,03 | 87,95 |
| 3121 | OSTALI RASHODI ZA ZAPOSLENE | 11 31 | | 53.182,12 | 0,03 | |
| **313** | **DOPRINOSI NA PLAĆE** | 11 | 283.260,00 | 279.816,32 | 0,13 | 98,78 |
| 3132 | DOPRINOSI ZA ZDRAVSTVENO OSIGURANJE | 11 | | 251.009,50 | 0,12 | |
| 3133 | DOPRINOSI ZA OBVEZNO OSIGU.U SL.NEZAPOSLENOSTI | 11 | | 28.806,82 | 0,01 | |
| **321** | **NAKNADE TROŠKOVA ZAPOSLENIMA** | 11 31 | 139.000,00 | 114.362,30 | 0,05 | 82,28 |
| 3211 | SLUŽBENA PUTOVANJA | 11 31 | | 35.200,00 | 0,02 | |
| 3212 | NAKNADE ZA PRIJEVOZ,RAD NA TERENU | 11 | | 75.502,30 | 0,04 | |
| 3213 | STRUČNO USAVRŠAVANJE ZAPOSLENIKA | 11 31 | | 3.660,00 | 0,00 | |
| **322** | **RASHODI ZA MATERIJAL I ENERGIJU** | 11,19,16 31 | 318.394,62 | 266.460,88 | 0,13 | 83,69 |
| 3221 | UREDSKI MATERIJAL I OSTALI MAT.RASHODI | 11,16 31 | | 124.155,57 | 0,06 | |
| 3223 | ENERGIJA | 11,19 | | 142.305,31 | 0,07 | |
| **323** | **RASHODI ZA USLUGE** | 11,16 31 | 494.433,75 | 392.823,28 | 0,19 | 79,45 |
| 3231 | USLUGE TELEFONA, POŠTE I PRIJEVOZA | 11 | | 53.789,99 | 0,03 | |
| 3232 | USLUGE TEKUĆEG I INVESTICIJSKOG ODRŽAVANJA | 11,16 31 | | 100.606,61 | 0,05 | |
| 3233 | USLUGE PROMIDŽBE I INFORMIRANJA | 11 | | 787,50 | 0,00 | |
| 3234 | KOMUNALNE USLUGE | 11 31 | | 14.706,95 | 0,01 | |
| 3236 | ZDRAVSTVENE I VETERINARSKE USLUGE | 16 | | 7.500,00 | 0,00 | |
| 3237 | INTELEKTUALNE I OSOBNE USLUGE | 11 31 | | 172.996,91 | 0,08 | |
| 3238 | RAČUNALNE USLUGE | 31 | | 42.435,32 | 0,02 | |
| **324** | **NAKNADE TROŠKOVA OSOBAMA IZVAN RADNOG ODNOSA** | 41 | 3.796,19 | 3.551,30 | 0,00 | 93,55 |
| 3241 | NAKNADE TROŠKOVA OSOBAMA IZVAN RADNOG ODNOSA | 41 | | 3.551,30 | 0,00 | |
| **329** | **OSTALI NESPOMENUTI RASHODI POSLOVANJA** | 11 31 | 117.100,00 | 105.526,19 | 0,05 | 90,12 |
| 3291 | NAK.PREDSTA.I IZVRŠ.TIJELA,POVJER.I SL. | 11 | | 87.117,95 | 0,04 | |
| 3292 | PREMIJE OSIGURANJA | 11 | | 3.339,23 | 0,00 | |
| 3293 | REPREZENTACIJA | 31 | | 8.459,01 | 0,00 | |

**ZADARSKA ŽUPANIJA 2014. GODINA**

POSEBNI DIO

PROGRAMSKA KLASIFIKACIJA

RASHODI - POSEBNI DIO Izvršenje od : 01.01.14. do: 31.12.14.

| | | izvori financiranja | izvorni plan: | Izvršenje: | Struk. % | Indeks: |
|---|---|---|---|---|---|---|
| Razdjel: 050 | **UPRAVNI ODJEL ZA PROSTORNO UREĐENJE, ZAŠTITU OKOLIŠA I KOMUNALNI** | | 9.429.058,67 | 8.381.151,25 | 3,99 | 88,89 |
| Glava: 050-03 | **ZAVOD ZA PROSTORNO UREĐENJE** | | 3.220.435,70 | 2.961.239,05 | 1,41 | 91,95 |
| *korisnik: 050-03-04438* | *ZAVOD ZA PROSTORNO UREĐENJE* | | 3.220.435,70 | 2.961.239,05 | 1,41 | 91,95 |
| Program: 3106 | **Zavod za prostorno uređenje** | | 3.220.435,70 | 2.961.239,05 | 1,41 | 91,95 |
| Funkcija: | | | | | | |
| aktivnost: A3106-01 | **Djelatnost Zavoda za prostorno uređenje** | | 3.126.451,07 | 2.910.236,35 | 1,39 | 93,08 |
| **329** | **OSTALI NESPOMENUTI RASHODI POSLOVANJA** | 11 31 | 117.100,00 | 105.526,19 | 0,05 | 90,12 |
| 3294 | ČLANARINE | 31 | | 5.400,00 | 0,00 | |
| 3299 | OSTALI NESPOMENUTI RASHODI POSLOVANJA | 11 31 | | 1.210,00 | 0,00 | |
| Funkcija: | | | | | | |
| kapitalni projekt: K3106-02 | **Opremanje poslovnih prostorija** | | 93.984,63 | 51.002,70 | 0,02 | 54,27 |
| **422** | **POSTROJENJA I OPREMA** | 16,11 31 | 93.984,63 | 51.002,70 | 0,02 | 54,27 |
| 4221 | UREDSKA OPREMA I NAMJEŠTAJ | 16,11 31 | | 45.338,70 | 0,02 | |
| 4227 | UREĐAJI, STROJEVI I OPREMA ZA OSTALE NAMJENE | 31 | | 5.664,00 | 0,00 | |
| Razdjel: 060 | **UPRAVNI ODJEL ZA GOSPODARSTVO** | | 7.701.400,56 | 5.827.136,42 | 2,77 | 75,66 |
| Glava: 060-01 | **UPRAVNI ODJEL ZA GOSPODARSTVO** | | 7.701.400,56 | 5.827.136,42 | 2,77 | 75,66 |
| Program: 3301 | **Malo i srednje poduzetništvo** | | 4.462.550,00 | 3.852.886,80 | 1,83 | 86,34 |
| Funkcija: | | | | | | |
| aktivnost: A3301-01 | **Poticanje malog i srednjeg poduzetništva** | | 3.872.550,00 | 3.356.036,05 | 1,60 | 86,66 |
| **323** | **RASHODI ZA USLUGE** | 11 | 50.000,00 | 7.361,25 | 0,00 | 14,72 |
| 3233 | USLUGE PROMIDŽBE I INFORMIRANJA | 11 | | 7.361,25 | 0,00 | |
| **352** | **SUBVENCIJE TRGO.DRU.,POLJOPR,OBRT.IZVAN JS** | 11 51 | 1.915.200,00 | 1.451.324,80 | 0,69 | 75,78 |
| 3522 | SUBVENCIJAMA TRGO.DRU.IZVAN JS | 11 | | 0,00 | 0,00 | |
| 3523 | SUBVENCIJE POLJOPRIVREDNICIMA I OBRTNICIMA | 11 51 | | 1.451.324,80 | 0,69 | |
| **381** | **TEKUĆE DONACIJE** | 11 | 50.000,00 | 40.000,00 | 0,02 | 80,00 |
| 3811 | TEKUĆE DONACIJE U NOVCU | 11 | | 40.000,00 | 0,02 | |
| **514** | **IZDACI ZA DANE ZAJMOVE TRGO.DRU.U JS** | 51 | 1.857.350,00 | 1.857.350,00 | 0,88 | 100,00 |
| 5141 | DANI ZAJMOVE TRGO.DRUŠTVIMA U JS | 51 | | 1.857.350,00 | 0,88 | |
| Funkcija: | | | | | | |
| aktivnost: A3301-02 | **Zone malog gospodarstva** | | 450.000,00 | 450.000,00 | 0,21 | 100,00 |
| **363** | **POMOĆI UNUTAR OPĆEG PRORAČUNA** | 11 | 400.000,00 | 400.000,00 | 0,19 | 100,00 |
| 3631 | TEKUĆE POMOĆI UNUTAR OPĆEG PRORAČUNA | 11 | | 400.000,00 | 0,19 | |
| **426** | **NEMATERIJALNA PROIZVEDENA IMOVINA** | 16 | 50.000,00 | 50.000,00 | 0,02 | 100,00 |
| 4264 | OSTALA NEMATERIJALNA PROIZVEDENA IMOVINA | 16 | | 50.000,00 | 0,02 | |
| Funkcija: | | | | | | |
| tekući projekt: T3301-04 | **Poticanje inovacija** | | 90.000,00 | 6.850,75 | 0,00 | 7,61 |
| **381** | **TEKUĆE DONACIJE** | 11 | 90.000,00 | 6.850,75 | 0,00 | 7,61 |
| 3811 | TEKUĆE DONACIJE U NOVCU | 11 | | 6.850,75 | 0,00 | |
| Funkcija: | | | | | | |
| aktivnost: A3301-05 | **Programi jedinica lokalne samouprave** | | 50.000,00 | 40.000,00 | 0,02 | 80,00 |
| **363** | **POMOĆI UNUTAR OPĆEG PRORAČUNA** | 11 | 50.000,00 | 40.000,00 | 0,02 | 80,00 |
| 3631 | TEKUĆE POMOĆI UNUTAR OPĆEG PRORAČUNA | 11 | | 40.000,00 | 0,02 | |

**ZADARSKA ŽUPANIJA 2014. GODINA**

POSEBNI DIO

PROGRAMSKA KLASIFIKACIJA

RASHODI - POSEBNI DIO Izvršenje od : 01.01.14. do: 31.12.14.

| | | izvori financiranja | izvorni plan: | Izvršenje: | Struk. % | Indeks: |
|---|---|---|---|---|---|---|
| Razdjel: 060 | **UPRAVNI ODJEL ZA GOSPODARSTVO** | | 7.701.400,56 | 5.827.136,42 | 2,77 | 75,66 |
| Glava: 060-01 | **UPRAVNI ODJEL ZA GOSPODARSTVO** | | 7.701.400,56 | 5.827.136,42 | 2,77 | 75,66 |
| Program: 3401 | **Ostale aktivnosti** | | 710.000,00 | 217.000,00 | 0,10 | 30,56 |
| Funkcija: | | | | | | |
| tekući projekt: T3401-01 | **Aktivnosti GSV** | | 30.000,00 | 0,00 | 0,00 | 0,00 |
| **329** | **OSTALI NESPOMENUTI RASHODI POSLOVANJA** | 16 | 30.000,00 | 0,00 | 0,00 | 0,00 |
| 3291 | NAK.PREDSTA.I IZVRŠ.TIJELA,POVJER.I SL. | 16 | | 0,00 | 0,00 | |
| 3299 | OSTALI NESPOMENUTI RASHODI POSLOVANJA | 16 | | 0,00 | 0,00 | |
| Funkcija: | | | | | | |
| kapitalni projekt: K3401-03 | **Stručne studije** | | 500.000,00 | 150.000,00 | 0,07 | 30,00 |
| **426** | **NEMATERIJALNA PROIZVEDENA IMOVINA** | 16,11 | 500.000,00 | 150.000,00 | 0,07 | 30,00 |
| 4264 | OSTALA NEMATERIJALNA PROIZVEDENA IMOVINA | 16,11 | | 150.000,00 | 0,07 | |
| Funkcija: | | | | | | |
| aktivnost: A3401-04 | **Potpore udrugama i zadrugama** | | 80.000,00 | 67.000,00 | 0,03 | 83,75 |
| **381** | **TEKUĆE DONACIJE** | 11 | 80.000,00 | 67.000,00 | 0,03 | 83,75 |
| 3811 | TEKUĆE DONACIJE U NOVCU | 11 | | 67.000,00 | 0,03 | |
| Funkcija: | | | | | | |
| tekući projekt: T3401-05 | **Projekt rehab. i zapošljavanja osoba s invaliditetom** | | 100.000,00 | 0,00 | 0,00 | 0,00 |
| **422** | **POSTROJENJA I OPREMA** | 16 | 100.000,00 | 0,00 | 0,00 | 0,00 |
| 4221 | UREDSKA OPREMA I NAMJEŠTAJ | 16 | | 0,00 | 0,00 | |
| Program: 3402 | **Energetika** | | 1.197.500,00 | 528.976,37 | 0,25 | 44,17 |
| Funkcija: | | | | | | |
| tekući projekt: T3402-01 | **Energetski projekti** | | 1.197.500,00 | 528.976,37 | 0,25 | 44,17 |
| **323** | **RASHODI ZA USLUGE** | 11 | 300.000,00 | 260.096,23 | 0,12 | 86,70 |
| 3233 | USLUGE PROMIDŽBE I INFORMIRANJA | 11 | | 49.097,76 | 0,02 | |
| 3237 | INTELEKTUALNE I OSOBNE USLUGE | 11 | | 210.998,47 | 0,10 | |
| **363** | **POMOĆI UNUTAR OPĆEG PRORAČUNA** | 11 | 100.000,00 | 100.000,00 | 0,05 | 100,00 |
| 3632 | KAPITALNE POMOĆI UNUTAR OPĆG PRORAČUNA | 11 | | 100.000,00 | 0,05 | |
| **372** | **OSTALE NAKNADE GRAĐA.I KUĆAN.IZ PRORAČUNA** | 11 52 | 610.000,00 | 81.380,14 | 0,04 | 13,34 |
| 3721 | NAKNADE GRAĐANIMA I KUĆANSTVIMA U NOVCU | 11 52 | | 81.380,14 | 0,04 | |
| **426** | **NEMATERIJALNA PROIZVEDENA IMOVINA** | 16,11 | 187.500,00 | 87.500,00 | 0,04 | 46,67 |
| 4264 | OSTALA NEMATERIJALNA PROIZVEDENA IMOVINA | 16,11 | | 87.500,00 | 0,04 | |
| Program: 3403 | **Infrastrukturni projekti** | | 1.231.350,56 | 1.228.273,25 | 0,58 | 99,75 |
| Funkcija: | | | | | | |
| aktivnost: A3403-01 | **Vodoopskrba** | | 70.000,00 | 67.760,00 | 0,03 | 96,80 |
| **426** | **NEMATERIJALNA PROIZVEDENA IMOVINA** | 16 | 70.000,00 | 67.760,00 | 0,03 | 96,80 |
| 4264 | OSTALA NEMATERIJALNA PROIZVEDENA IMOVINA | 16 | | 67.760,00 | 0,03 | |
| Funkcija: | | | | | | |
| aktivnost: A3403-02 | **Ostala infrastruktura** | | 1.161.350,56 | 1.160.513,25 | 0,55 | 99,93 |
| **363** | **POMOĆI UNUTAR OPĆEG PRORAČUNA** | 16,11 53 | 1.161.350,56 | 1.160.513,25 | 0,55 | 99,93 |
| 3631 | TEKUĆE POMOĆI UNUTAR OPĆEG PRORAČUNA | 16 | | 100.000,00 | 0,05 | |
| 3632 | KAPITALNE POMOĆI UNUTAR OPĆG PRORAČUNA | 11,16 53 | | 1.060.513,25 | 0,50 | |

**ZADARSKA ŽUPANIJA 2014. GODINA**

POSEBNI DIO

PROGRAMSKA KLASIFIKACIJA

RASHODI - POSEBNI DIO Izvršenje od : 01.01.14. do: 31.12.14.

| | | izvori financiranja | izvorni plan: | Izvršenje: | Struk. % | Indeks: |
|---|---|---|---|---|---|---|
| Razdjel: 060 | **UPRAVNI ODJEL ZA GOSPODARSTVO** | | 7.701.400,56 | 5.827.136,42 | 2,77 | 75,66 |
| Glava: 060-01 | **UPRAVNI ODJEL ZA GOSPODARSTVO** | | 7.701.400,56 | 5.827.136,42 | 2,77 | 75,66 |
| Program: 3404 | **Prijevoz** | | 100.000,00 | 0,00 | 0,00 | 0,00 |
| Funkcija: | | | | | | |
| aktivnost: A3404-01 | **Županijski linijski prijevoz putnika** | | 100.000,00 | 0,00 | 0,00 | 0,00 |
| **363** | **POMOĆI UNUTAR OPĆEG PRORAČUNA** | 11 | 100.000,00 | 0,00 | 0,00 | 0,00 |
| 3631 | TEKUĆE POMOĆI UNUTAR OPĆEG PRORAČUNA | 11 | | 0,00 | 0,00 | |
| Razdjel: 070 | **UPRAVNI ODJEL ZA POLJOPRIVREDU** | | 7.409.399,63 | 5.286.333,76 | 2,52 | 71,35 |
| Glava: 070-01 | **UPRAVNI ODJEL ZA POLJOPRIVREDU** | | 4.853.133,83 | 3.891.703,94 | 1,85 | 80,19 |
| Program: 3601 | **Razvoj poljoprivrede i ribarstva** | | 3.576.760,70 | 3.005.598,29 | 1,43 | 84,03 |
| Funkcija: | | | | | | |
| tekući projekt: T3601-01 | **Potpore u poljoprivredi** | | 283.810,45 | 283.584,58 | 0,14 | 99,92 |
| **372** | **OSTALE NAKNADE GRAĐA.I KUĆAN.IZ PRORAČUNA** | 11 | 283.810,45 | 283.584,58 | 0,14 | 99,92 |
| 3721 | NAKNADE GRAĐANIMA I KUĆANSTVIMA U NOVCU | 11 | | 283.584,58 | 0,14 | |
| Funkcija: | | | | | | |
| aktivnost: A3601-02 | **Znanstveni i stručni projekti u poljop. i ribarstvu** | | 304.200,00 | 174.498,38 | 0,08 | 57,36 |
| **323** | **RASHODI ZA USLUGE** | 11 | 60.000,00 | 56.168,38 | 0,03 | 93,61 |
| 3237 | INTELEKTUALNE I OSOBNE USLUGE | 11 | | 48.418,38 | 0,02 | |
| 3239 | OSTALE USLUGE | 11 | | 7.750,00 | 0,00 | |
| **426** | **NEMATERIJALNA PROIZVEDENA IMOVINA** | 11 | 244.200,00 | 118.330,00 | 0,06 | 48,46 |
| 4264 | OSTALA NEMATERIJALNA PROIZVEDENA IMOVINA | 11 | | 118.330,00 | 0,06 | |
| Funkcija: | | | | | | |
| aktivnost: A3601-03 | **Potpore ruralnom razvoju** | | 1.087.200,00 | 1.086.366,46 | 0,52 | 99,92 |
| **352** | **SUBVENCIJE TRGO.DRU.,POLJOPR,OBRT.IZVAN JS** | 15,11 | 861.800,00 | 861.053,30 | 0,41 | 99,91 |
| 3523 | SUBVENCIJE POLJOPRIVREDNICIMA I OBRTNICIMA | 15,11 | | 861.053,30 | 0,41 | |
| **381** | **TEKUĆE DONACIJE** | 11,15 | 225.400,00 | 225.313,16 | 0,11 | 99,96 |
| 3811 | TEKUĆE DONACIJE U NOVCU | 11,15 | | 225.313,16 | 0,11 | |
| Funkcija: | | | | | | |
| kapitalni projekt: K3601-04 | **Pojedinačni planovi navodnjavanja** | | 777.400,00 | 414.261,25 | 0,20 | 53,29 |
| **323** | **RASHODI ZA USLUGE** | 11 | 110.000,00 | 63.750,00 | 0,03 | 57,95 |
| 3237 | INTELEKTUALNE I OSOBNE USLUGE | 11 | | 63.750,00 | 0,03 | |
| **426** | **NEMATERIJALNA PROIZVEDENA IMOVINA** | 11 52,53 | 667.400,00 | 350.511,25 | 0,17 | 52,52 |
| 4264 | OSTALA NEMATERIJALNA PROIZVEDENA IMOVINA | 11 52,53 | | 350.511,25 | 0,17 | |
| Funkcija: | | | | | | |
| tekući projekt: T3601-05 | **Upravljanje i održavanje SN Baštica** | | 237.500,00 | 223.351,54 | 0,11 | 94,04 |
| **322** | **RASHODI ZA MATERIJAL I ENERGIJU** | 17 | 105.000,00 | 98.175,86 | 0,05 | 93,50 |
| 3223 | ENERGIJA | 17 | | 98.175,86 | 0,05 | |
| **323** | **RASHODI ZA USLUGE** | 17 | 72.500,00 | 72.353,92 | 0,03 | 99,80 |
| 3231 | USLUGE TELEFONA, POŠTE I PRIJEVOZA | 17 | | 2.521,12 | 0,00 | |
| 3232 | USLUGE TEKUĆEG I INVESTICIJSKOG ODRŽAVANJA | 17 | | 69.832,80 | 0,03 | |
| **329** | **OSTALI NESPOMENUTI RASHODI POSLOVANJA** | 17 | 60.000,00 | 52.821,76 | 0,03 | 88,04 |
| 3292 | PREMIJE OSIGURANJA | 17 | | 19.611,19 | 0,01 | |
| 3295 | PRISTOJBE I NAKNADE | 17 | | 33.210,57 | 0,02 | |

**ZADARSKA ŽUPANIJA 2014. GODINA**

POSEBNI DIO

PROGRAMSKA KLASIFIKACIJA

RASHODI - POSEBNI DIO Izvršenje od : 01.01.14. do: 31.12.14.

| | | izvori financiranja | izvorni plan: | Izvršenje: | Struk. % | Indeks: |
|---|---|---|---|---|---|---|
| Razdjel: 070 | **UPRAVNI ODJEL ZA POLJOPRIVREDU** | | 7.409.399,63 | 5.286.333,76 | 2,52 | 71,35 |
| Glava: 070-01 | **UPRAVNI ODJEL ZA POLJOPRIVREDU** | | 4.853.133,83 | 3.891.703,94 | 1,85 | 80,19 |
| Program: 3601 | **Razvoj poljoprivrede i ribarstva** | | 3.576.760,70 | 3.005.598,29 | 1,43 | 84,03 |
| Funkcija: | | | | | | |
| kapitalni projekt: K3601-06 | **Izgradnja sustava navodnjavanja** | | 165.000,00 | 163.777,19 | 0,08 | 99,26 |
| **421** | **GRAĐEVINSKI OBJEKTI** | 11 | 165.000,00 | 163.777,19 | 0,08 | 99,26 |
| 4214 | OSTALI GRAĐEVINSKI OBJEKTI | 11 | | 163.777,19 | 0,08 | |
| Funkcija: | | | | | | |
| aktivnost: A3601-09 | **Ostale aktivnosti u poljoprivedi** | | 454.650,25 | 436.368,75 | 0,21 | 95,98 |
| **323** | **RASHODI ZA USLUGE** | 11 | 27.650,25 | 27.650,25 | 0,01 | 100,00 |
| 3231 | USLUGE TELEFONA, POŠTE I PRIJEVOZA | 11 | | 27.650,25 | 0,01 | |
| **329** | **OSTALI NESPOMENUTI RASHODI POSLOVANJA** | 11,16 | 85.000,00 | 71.006,00 | 0,03 | 83,54 |
| 3294 | ČLANARINE | 11 | | 15.490,00 | 0,01 | |
| 3299 | OSTALI NESPOMENUTI RASHODI POSLOVANJA | 11 | | 55.516,00 | 0,03 | |
| **362** | **POMOĆI MEĐUNAR.ORGANIZA.TE INSTI.I TIJELIMA EU** | 11 | 163.000,00 | 162.900,00 | 0,08 | 99,94 |
| 3621 | TEKUĆE POMO.MEĐUNA.ORG.TE INSTI.I TIJELIMA EU | 11 | | 162.900,00 | 0,08 | |
| **381** | **TEKUĆE DONACIJE** | 11 | 27.000,00 | 27.000,00 | 0,01 | 100,00 |
| 3811 | TEKUĆE DONACIJE U NOVCU | 11 | | 27.000,00 | 0,01 | |
| **426** | **NEMATERIJALNA PROIZVEDENA IMOVINA** | 11 | 152.000,00 | 147.812,50 | 0,07 | 97,25 |
| 4264 | OSTALA NEMATERIJALNA PROIZVEDENA IMOVINA | 11 | | 147.812,50 | 0,07 | |
| Funkcija: | | | | | | |
| tekući projekt: T3601-10 | **Agrometeorološke stanice** | | 84.750,00 | 67.276,97 | 0,03 | 79,38 |
| **323** | **RASHODI ZA USLUGE** | 11 | 14.750,00 | 13.236,80 | 0,01 | 89,74 |
| 323 | RASHODI ZA USLUGE | 11 | | 1.413,26 | 0,00 | |
| 3231 | USLUGE TELEFONA, POŠTE I PRIJEVOZA | 11 | | 3.197,20 | 0,00 | |
| 3232 | USLUGE TEKUĆEG I INVESTICIJSKOG ODRŽAVANJA | 11 | | 3.900,00 | 0,00 | |
| 3233 | USLUGE PROMIDŽBE I INFORMIRANJA | 11 | | 976,34 | 0,00 | |
| 3237 | INTELEKTUALNE I OSOBNE USLUGE | 11 | | 3.750,00 | 0,00 | |
| **329** | **OSTALI NESPOMENUTI RASHODI POSLOVANJA** | 11 | 5.000,00 | 4.971,86 | 0,00 | 99,44 |
| 3292 | PREMIJE OSIGURANJA | 11 | | 4.971,86 | 0,00 | |
| **422** | **POSTROJENJA I OPREMA** | 11 | 65.000,00 | 49.068,31 | 0,02 | 75,49 |
| 4225 | INSTRUMENTI, UREĐAJI I STROJEVI | 11 | | 49.068,31 | 0,02 | |
| Funkcija: | | | | | | |
| tekući projekt: T3601-11 | **Revitalizacija proizvodnje češnjaka** | | 86.250,00 | 82.700,00 | 0,04 | 95,88 |
| **323** | **RASHODI ZA USLUGE** | 11 | 5.000,00 | 1.450,00 | 0,00 | 29,00 |
| 3239 | OSTALE USLUGE | 11 | | 1.450,00 | 0,00 | |
| **426** | **NEMATERIJALNA PROIZVEDENA IMOVINA** | 11,14 | 81.250,00 | 81.250,00 | 0,04 | 100,00 |
| 4264 | OSTALA NEMATERIJALNA PROIZVEDENA IMOVINA | 11,14 | | 81.250,00 | 0,04 | |
| Funkcija: | | | | | | |
| tekući projekt: T3601-12 | **Obnova proizvodnje šljiva** | | 40.000,00 | 40.000,00 | 0,02 | 100,00 |
| **426** | **NEMATERIJALNA PROIZVEDENA IMOVINA** | 11 | 40.000,00 | 40.000,00 | 0,02 | 100,00 |
| 4264 | OSTALA NEMATERIJALNA PROIZVEDENA IMOVINA | 11 | | 40.000,00 | 0,02 | |
| Funkcija: | | | | | | |
| tekući projekt: T3601-13 | **Identifikacija autohtonih sorti maslina** | | 26.000,00 | 25.204,79 | 0,01 | 96,94 |
| **426** | **NEMATERIJALNA PROIZVEDENA IMOVINA** | 11 | 26.000,00 | 25.204,79 | 0,01 | 96,94 |
| 4264 | OSTALA NEMATERIJALNA PROIZVEDENA IMOVINA | 11 | | 25.204,79 | 0,01 | |

**ZADARSKA ŽUPANIJA 2014. GODINA**

POSEBNI DIO

PROGRAMSKA KLASIFIKACIJA

RASHODI - POSEBNI DIO Izvršenje od : 01.01.14. do: 31.12.14.

| | | izvori financiranja | izvorni plan: | Izvršenje: | Struk. % | Indeks: |
|---|---|---|---|---|---|---|
| Razdjel: 070 | **UPRAVNI ODJEL ZA POLJOPRIVREDU** | | 7.409.399,63 | 5.286.333,76 | 2,52 | 71,35 |
| Glava: 070-01 | **UPRAVNI ODJEL ZA POLJOPRIVREDU** | | 4.853.133,83 | 3.891.703,94 | 1,85 | 80,19 |
| Program: 3601 | **Razvoj poljoprivrede i ribarstva** | | 3.576.760,70 | 3.005.598,29 | 1,43 | 84,03 |
| Funkcija: | | | | | | |
| tekući projekt: T3601-14 | **Riba - kašeta zdravlja** | | 30.000,00 | 8.208,38 | 0,00 | 27,36 |
| **323** | **RASHODI ZA USLUGE** | 11 | 10.000,00 | 8.208,38 | 0,00 | 82,08 |
| 3237 | INTELEKTUALNE I OSOBNE USLUGE | 11 | | 8.208,38 | 0,00 | |
| **426** | **NEMATERIJALNA PROIZVEDENA IMOVINA** | 11 | 20.000,00 | 0,00 | 0,00 | 0,00 |
| 4264 | OSTALA NEMATERIJALNA PROIZVEDENA IMOVINA | 11 | | 0,00 | 0,00 | |
| Program: 3701 | **Lovstvo** | | 383.000,00 | 347.915,12 | 0,17 | 90,84 |
| Funkcija: | | | | | | |
| aktivnost: A3701-02 | **Provedba Zakona o lovstvu** | | 23.000,00 | 21.495,37 | 0,01 | 93,46 |
| **323** | **RASHODI ZA USLUGE** | 15 | 10.000,00 | 10.000,00 | 0,00 | 100,00 |
| 3233 | USLUGE PROMIDŽBE I INFORMIRANJA | 15 | | 10.000,00 | 0,00 | |
| **329** | **OSTALI NESPOMENUTI RASHODI POSLOVANJA** | 15 | 7.000,00 | 6.995,37 | 0,00 | 99,93 |
| 3291 | NAK.PREDSTA.I IZVRŠ.TIJELA,POVJER.I SL. | 15 | | 6.995,37 | 0,00 | |
| **381** | **TEKUĆE DONACIJE** | 15 | 6.000,00 | 4.500,00 | 0,00 | 75,00 |
| 3811 | TEKUĆE DONACIJE U NOVCU | 15 | | 4.500,00 | 0,00 | |
| Funkcija: | | | | | | |
| aktivnost: A3701-03 | **Naknada vl. zemljišta i razvoj unapređenja lovstva** | | 360.000,00 | 326.419,75 | 0,16 | 90,67 |
| **372** | **OSTALE NAKNADE GRAĐA.I KUĆAN.IZ PRORAČUNA** | 15 | 360.000,00 | 326.419,75 | 0,16 | 90,67 |
| 3721 | NAKNADE GRAĐANIMA I KUĆANSTVIMA U NOVCU | 15 | | 326.419,75 | 0,16 | |
| Program: 4301 | **Razvojni programi** | | 696.373,13 | 424.131,41 | 0,20 | 60,91 |
| Funkcija: | | | | | | |
| tekući projekt: T4301-04 | **Projekt ECO SEA** | | 606.373,13 | 336.656,41 | 0,16 | 55,52 |
| **311** | **PLAĆE** | 11 | 87.154,80 | 69.027,25 | 0,03 | 79,20 |
| 3111 | PLAĆE ZA REDOVAN RAD | 11 | | 69.027,25 | 0,03 | |
| **313** | **DOPRINOSI NA PLAĆE** | 11 | 13.334,64 | 11.355,93 | 0,01 | 85,16 |
| 3132 | DOPRINOSI ZA ZDRAVSTVENO OSIGURANJE | 11 | | 10.100,27 | 0,00 | |
| 3133 | DOPRINOSI ZA OBVEZNO OSIGU.U SL.NEZAPOSLENOSTI | 11 | | 1.255,66 | 0,00 | |
| **321** | **NAKNADE TROŠKOVA ZAPOSLENIMA** | 11 54 | 39.716,23 | 36.443,91 | 0,02 | 91,76 |
| 3211 | SLUŽBENA PUTOVANJA | 54 | | 33.792,95 | 0,02 | |
| 3212 | NAKNADE ZA PRIJEVOZ,RAD NA TERENU | 11 | | 2.650,96 | 0,00 | |
| **323** | **RASHODI ZA USLUGE** | 16 54 | 420.167,46 | 191.366,21 | 0,09 | 45,55 |
| 3237 | INTELEKTUALNE I OSOBNE USLUGE | 16 54 | | 183.546,21 | 0,09 | |
| 3239 | OSTALE USLUGE | 16 | | 7.820,00 | 0,00 | |
| **329** | **OSTALI NESPOMENUTI RASHODI POSLOVANJA** | 16 | 30.000,00 | 18.633,26 | 0,01 | 62,11 |
| 3293 | REPREZENTACIJA | 16 | | 18.633,26 | 0,01 | |
| **422** | **POSTROJENJA I OPREMA** | 54 | 16.000,00 | 9.829,85 | 0,00 | 61,44 |
| 4221 | UREDSKA OPREMA I NAMJEŠTAJ | 54 | | 9.829,85 | 0,00 | |
| Funkcija: | | | | | | |
| tekući projekt: T4301-17 | **Projekt - Mazin outdoor extreme** | | 90.000,00 | 87.475,00 | 0,04 | 97,19 |
| **426** | **NEMATERIJALNA PROIZVEDENA IMOVINA** | 15 | 90.000,00 | 87.475,00 | 0,04 | 97,19 |
| 4264 | OSTALA NEMATERIJALNA PROIZVEDENA IMOVINA | 15 | | 87.475,00 | 0,04 | |

**ZADARSKA ŽUPANIJA 2014. GODINA**

POSEBNI DIO

PROGRAMSKA KLASIFIKACIJA

RASHODI - POSEBNI DIO Izvršenje od : 01.01.14. do: 31.12.14.

| | | izvori financiranja | izvorni plan: | Izvršenje: | Struk. % | Indeks: |
|---|---|---|---|---|---|---|
| Razdjel: 070 | **UPRAVNI ODJEL ZA POLJOPRIVREDU** | | 7.409.399,63 | 5.286.333,76 | 2,52 | 71,35 |
| Glava: 070-01 | **UPRAVNI ODJEL ZA POLJOPRIVREDU** | | 4.853.133,83 | 3.891.703,94 | 1,85 | 80,19 |
| Program: 4304 | **Projekti u pripremi** | | 197.000,00 | 114.059,12 | 0,05 | 57,90 |
| Funkcija: | | | | | | |
| tekući projekt: T4304-01 | **Centar kompetencija Plavo- Zeleni** | | 140.000,00 | 114.059,12 | 0,05 | 81,47 |
| **426** | **NEMATERIJALNA PROIZVEDENA IMOVINA** | 11 | 140.000,00 | 114.059,12 | 0,05 | 81,47 |
| 4264 | OSTALA NEMATERIJALNA PROIZVEDENA IMOVINA | 11 | | 114.059,12 | 0,05 | |
| Funkcija: | | | | | | |
| kapitalni projekt: K4304-02 | **Pčelarski dom Jasenice** | | 57.000,00 | 0,00 | 0,00 | 0,00 |
| **426** | **NEMATERIJALNA PROIZVEDENA IMOVINA** | 16 | 57.000,00 | 0,00 | 0,00 | 0,00 |
| 4264 | OSTALA NEMATERIJALNA PROIZVEDENA IMOVINA | 16 | | 0,00 | 0,00 | |
| Glava: 070-02 | **AGENCIJA ZA RURALNI RAZVOJ** | | 2.556.265,80 | 1.394.629,82 | 0,66 | 54,56 |
| *korisnik: 070-02-00478* | *AGENCIJA ZA RURALNI RAZVOJ ZAD. ŽUPANIJE* | | 1.241.461,91 | 1.208.310,23 | 0,58 | 97,33 |
| Program: 3602 | **Ruralni razvoj** | | 1.241.461,91 | 1.208.310,23 | 0,58 | 97,33 |
| Funkcija: | | | | | | |
| aktivnost: A3602-01 | **Djelatnost Agencije za ruralni razvoj - AGRRA** | | 1.115.461,91 | 1.087.253,82 | 0,52 | 97,47 |
| **311** | **PLAĆE** | 11 | 581.600,00 | 577.131,38 | 0,27 | 99,23 |
| 3111 | PLAĆE ZA REDOVAN RAD | 11 | | 577.131,38 | 0,27 | |
| **312** | **OSTALI RASHODI ZA ZAPOSLENE** | 11 | 10.700,00 | 9.500,00 | 0,00 | 88,79 |
| 3121 | OSTALI RASHODI ZA ZAPOSLENE | 11 | | 9.500,00 | 0,00 | |
| **313** | **DOPRINOSI NA PLAĆE** | 11 | 95.600,00 | 95.363,71 | 0,05 | 99,75 |
| 3132 | DOPRINOSI ZA ZDRAVSTVENO OSIGURANJE | 11 | | 85.603,45 | 0,04 | |
| 3133 | DOPRINOSI ZA OBVEZNO OSIGU.U SL.NEZAPOSLENOSTI | 11 | | 9.760,26 | 0,00 | |
| **321** | **NAKNADE TROŠKOVA ZAPOSLENIMA** | 11 | 81.000,00 | 80.118,99 | 0,04 | 98,91 |
| 3211 | SLUŽBENA PUTOVANJA | 11 | | 26.826,99 | 0,01 | |
| 3212 | NAKNADE ZA PRIJEVOZ,RAD NA TERENU | 11 | | 49.392,00 | 0,02 | |
| 3213 | STRUČNO USAVRŠAVANJE ZAPOSLENIKA | 11 | | 3.900,00 | 0,00 | |
| **322** | **RASHODI ZA MATERIJAL I ENERGIJU** | 11 | 42.000,00 | 41.602,72 | 0,02 | 99,05 |
| 3221 | UREDSKI MATERIJAL I OSTALI MAT.RASHODI | 11 | | 25.397,46 | 0,01 | |
| 3223 | ENERGIJA | 11 | | 16.205,26 | 0,01 | |
| **323** | **RASHODI ZA USLUGE** | 11 31 | 198.461,91 | 185.294,99 | 0,09 | 93,37 |
| 3231 | USLUGE TELEFONA, POŠTE I PRIJEVOZA | 11 | | 24.026,26 | 0,01 | |
| 3232 | USLUGE TEKUĆEG I INVESTICIJSKOG ODRŽAVANJA | 11 | | 41.908,13 | 0,02 | |
| 3233 | USLUGE PROMIDŽBE I INFORMIRANJA | 11 | | 2.350,00 | 0,00 | |
| 3235 | ZAKUPNINE I NAJAMNINE | 11 31 | | 30.249,86 | 0,01 | |
| 3237 | INTELEKTUALNE I OSOBNE USLUGE | 11 | | 75.838,93 | 0,04 | |
| 3238 | RAČUNALNE USLUGE | 11 | | 2.250,00 | 0,00 | |
| 3239 | OSTALE USLUGE | 11 31 | | 8.671,81 | 0,00 | |
| **329** | **OSTALI NESPOMENUTI RASHODI POSLOVANJA** | 11 | 82.100,00 | 77.284,70 | 0,04 | 94,13 |
| 3291 | NAK.PREDSTA.I IZVRŠ.TIJELA,POVJER.I SL. | 11 | | 53.263,68 | 0,03 | |
| 3292 | PREMIJE OSIGURANJA | 11 | | 5.933,48 | 0,00 | |
| 3293 | REPREZENTACIJA | 11 | | 9.563,51 | 0,00 | |
| 3299 | OSTALI NESPOMENUTI RASHODI POSLOVANJA | 11 | | 8.524,03 | 0,00 | |
| **422** | **POSTROJENJA I OPREMA** | 11 | 24.000,00 | 20.957,33 | 0,01 | 87,32 |
| 4221 | UREDSKA OPREMA I NAMJEŠTAJ | 11 | | 20.957,33 | 0,01 | |

**ZADARSKA ŽUPANIJA 2014. GODINA**

POSEBNI DIO

PROGRAMSKA KLASIFIKACIJA

RASHODI - POSEBNI DIO Izvršenje od : 01.01.14. do: 31.12.14.

| | | izvori financiranja | izvorni plan: | Izvršenje: | Struk. % | Indeks: |
|---|---|---|---|---|---|---|
| Razdjel: 070 | **UPRAVNI ODJEL ZA POLJOPRIVREDU** | | 7.409.399,63 | 5.286.333,76 | 2,52 | 71,35 |
| Glava: 070-02 | **AGENCIJA ZA RURALNI RAZVOJ** | | 2.556.265,80 | 1.394.629,82 | 0,66 | 54,56 |
| *korisnik: 070-02-00478* | *AGENCIJA ZA RURALNI RAZVOJ ZAD. ŽUPANIJE* | | 1.241.461,91 | 1.208.310,23 | 0,58 | 97,33 |
| Program: 3602 | **Ruralni razvoj** | | 1.241.461,91 | 1.208.310,23 | 0,58 | 97,33 |
| Funkcija: | | | | | | |
| tekući projekt: T3602-02 | **Seljačka tržnica** | | 126.000,00 | 121.056,41 | 0,06 | 96,08 |
| **323** | **RASHODI ZA USLUGE** | 11 31 | 116.000,00 | 113.306,41 | 0,05 | 97,68 |
| 3235 | ZAKUPNINE I NAJAMNINE | 31 | | 64.667,34 | 0,03 | |
| 3237 | INTELEKTUALNE I OSOBNE USLUGE | 11 | | 48.639,07 | 0,02 | |
| **422** | **POSTROJENJA I OPREMA** | 11 | 10.000,00 | 7.750,00 | 0,00 | 77,50 |
| 4227 | UREĐAJI, STROJEVI I OPREMA ZA OSTALE NAMJENE | 11 | | 7.750,00 | 0,00 | |
| Program: 4301 | **Razvojni programi** | | 1.314.803,89 | 186.319,59 | 0,09 | 14,17 |
| Funkcija: | | | | | | |
| tekući projekt: T4301-24 | **Projekt SAVE H2O** | | 1.314.803,89 | 186.319,59 | 0,09 | 14,17 |
| **321** | **NAKNADE TROŠKOVA ZAPOSLENIMA** | 54 | 8.850,00 | 9.999,42 | 0,00 | 112,99 |
| 3211 | SLUŽBENA PUTOVANJA | 54 | | 9.999,42 | 0,00 | |
| **343** | **OSTALI FINANCIJSKI RASHODI** | 54 | 3.000,00 | 0,00 | 0,00 | 0,00 |
| 3432 | NEGATIVNE TEČAJNE RAZLIKE I VALUTNA KLAUZULA | 54 | | 0,00 | 0,00 | |
| **362** | **POMOĆI MEĐUNAR.ORGANIZA.TE INSTI.I TIJELIMA EU** | 54 | 1.278.697,89 | 152.222,67 | 0,07 | 11,90 |
| 3621 | TEKUĆE POMO.MEĐUNA.ORG.TE INSTI.I TIJELIMA EU | 54 | | 152.222,67 | 0,07 | |
| **381** | **TEKUĆE DONACIJE** | 54 | 12.128,00 | 12.048,75 | 0,01 | 99,35 |
| 3811 | TEKUĆE DONACIJE U NOVCU | 54 | | 12.048,75 | 0,01 | |
| **386** | **KAPITALNE POMOĆI** | 54 | 12.128,00 | 12.048,75 | 0,01 | 99,35 |
| 3862 | KAPITA.P.KREDI.I OSTALIM FINA.INSTITU.IZVAN JS | 54 | | 12.048,75 | 0,01 | |
| Razdjel: 080 | **UPRAVNI ODJEL ZA MORE I TURIZAM** | | 6.760.125,00 | 5.964.258,04 | 2,84 | 88,23 |
| Glava: 080-01 | **UPRAVNI ODJEL ZA MORE I TURIZAM** | | 6.760.125,00 | 5.964.258,04 | 2,84 | 88,23 |
| Program: 3901 | **Razvoj turizma** | | 1.638.750,00 | 1.387.889,65 | 0,66 | 84,69 |
| Funkcija: | | | | | | |
| aktivnost: A3901-01 | **Promidžba turizma** | | 613.750,00 | 362.889,65 | 0,17 | 59,13 |
| **323** | **RASHODI ZA USLUGE** | 13 | 20.000,00 | 15.774,65 | 0,01 | 78,87 |
| 3237 | INTELEKTUALNE I OSOBNE USLUGE | 13 | | 15.774,65 | 0,01 | |
| **381** | **TEKUĆE DONACIJE** | 13 | 270.000,00 | 249.990,00 | 0,12 | 92,59 |
| 3811 | TEKUĆE DONACIJE U NOVCU | 13 | | 249.990,00 | 0,12 | |
| **426** | **NEMATERIJALNA PROIZVEDENA IMOVINA** | 13,11 51 | 323.750,00 | 97.125,00 | 0,05 | 30,00 |
| 4264 | OSTALA NEMATERIJALNA PROIZVEDENA IMOVINA | 13,11 51 | | 97.125,00 | 0,05 | |
| Funkcija: | | | | | | |
| aktivnost: A3901-03 | **Udruženo oglašavanje** | | 1.025.000,00 | 1.025.000,00 | 0,49 | 100,00 |
| **323** | **RASHODI ZA USLUGE** | 11,14,13 | 1.025.000,00 | 1.025.000,00 | 0,49 | 100,00 |
| 3233 | USLUGE PROMIDŽBE I INFORMIRANJA | 11,14,13 | | 1.025.000,00 | 0,49 | |
| Program: 4101 | **Pomorsko dobro** | | 1.255.000,00 | 1.121.853,20 | 0,53 | 89,39 |
| Funkcija: | | | | | | |
| aktivnost: A4101-01 | **Upravljanje pomorskim dobrom** | | 1.105.000,00 | 1.003.270,00 | 0,48 | 90,79 |
| **363** | **POMOĆI UNUTAR OPĆEG PRORAČUNA** | 14 | 905.000,00 | 905.000,00 | 0,43 | 100,00 |
| 3631 | TEKUĆE POMOĆI UNUTAR OPĆEG PRORAČUNA | 14 | | 205.000,00 | 0,10 | |

**ZADARSKA ŽUPANIJA 2014. GODINA**

POSEBNI DIO

PROGRAMSKA KLASIFIKACIJA

RASHODI - POSEBNI DIO Izvršenje od : 01.01.14. do: 31.12.14.

| | | izvori financiranja | izvorni plan: | Izvršenje: | Struk. % | Indeks: |
|---|---|---|---|---|---|---|
| Razdjel: 080 | **UPRAVNI ODJEL ZA MORE I TURIZAM** | | 6.760.125,00 | 5.964.258,04 | 2,84 | 88,23 |
| Glava: 080-01 | **UPRAVNI ODJEL ZA MORE I TURIZAM** | | 6.760.125,00 | 5.964.258,04 | 2,84 | 88,23 |
| Program: 4101 | **Pomorsko dobro** | | 1.255.000,00 | 1.121.853,20 | 0,53 | 89,39 |
| Funkcija: | | | | | | |
| aktivnost: A4101-01 | **Upravljanje pomorskim dobrom** | | 1.105.000,00 | 1.003.270,00 | 0,48 | 90,79 |
| **363** | **POMOĆI UNUTAR OPĆEG PRORAČUNA** | 14 | 905.000,00 | 905.000,00 | 0,43 | 100,00 |
| 3632 | KAPITALNE POMOĆI UNUTAR OPĆG PRORAČUNA | 14 | | 700.000,00 | 0,33 | |
| **426** | **NEMATERIJALNA PROIZVEDENA IMOVINA** | 14 | 200.000,00 | 98.270,00 | 0,05 | 49,14 |
| 4264 | OSTALA NEMATERIJALNA PROIZVEDENA IMOVINA | 14 | | 98.270,00 | 0,05 | |
| Funkcija: | | | | | | |
| tekući projekt: T4101-02 | **Povjerenstva** | | 150.000,00 | 118.583,20 | 0,06 | 79,06 |
| **329** | **OSTALI NESPOMENUTI RASHODI POSLOVANJA** | 14,13 | 150.000,00 | 118.583,20 | 0,06 | 79,06 |
| 3291 | NAK.PREDSTA.I IZVRŠ.TIJELA,POVJER.I SL. | 14,13 | | 118.583,20 | 0,06 | |
| Program: 4102 | **Županijska lučka uprava** | | 3.866.375,00 | 3.454.515,19 | 1,64 | 89,35 |
| Funkcija: | | | | | | |
| kapitalni projekt: K4102-01 | **Održavanje i dogradnja** | | 410.000,00 | 398.140,19 | 0,19 | 97,11 |
| **363** | **POMOĆI UNUTAR OPĆEG PRORAČUNA** | 14,13 | 410.000,00 | 398.140,19 | 0,19 | 97,11 |
| 3631 | TEKUĆE POMOĆI UNUTAR OPĆEG PRORAČUNA | 14 | | 128.140,19 | 0,06 | |
| 3632 | KAPITALNE POMOĆI UNUTAR OPĆG PRORAČUNA | 13 | | 270.000,00 | 0,13 | |
| Funkcija: | | | | | | |
| kapitalni projekt: K4102-02 | **Sanacija i izgradnja lučke infrastrukture** | | 3.456.375,00 | 3.056.375,00 | 1,46 | 88,43 |
| **363** | **POMOĆI UNUTAR OPĆEG PRORAČUNA** | 13,14 | 3.456.375,00 | 3.056.375,00 | 1,46 | 88,43 |
| 3632 | KAPITALNE POMOĆI UNUTAR OPĆG PRORAČUNA | 13,14 | | 3.056.375,00 | 1,46 | |
| Razdjel: 090 | **UPRAVNI ODJEL ZA RAZVOJ I EUROPSKE PROCESE** | | 24.046.110,64 | 17.661.968,18 | 8,41 | 73,45 |
| Glava: 090-01 | **UPRAVNI ODJEL ZA RAZVOJ I EUROPSKE PROCESE** | | 22.840.775,02 | 16.755.001,30 | 7,98 | 73,36 |
| Program: 1202 | **Zaštita i spašavanje** | | 368.000,00 | 346.705,53 | 0,17 | 94,21 |
| Funkcija: | | | | | | |
| aktivnost: A1202-02 | **Razminiravanje** | | 8.000,00 | 8.000,00 | 0,00 | 100,00 |
| **381** | **TEKUĆE DONACIJE** | 11 | 8.000,00 | 8.000,00 | 0,00 | 100,00 |
| 3811 | TEKUĆE DONACIJE U NOVCU | 11 | | 8.000,00 | 0,00 | |
| Funkcija: | | | | | | |
| aktivnost: A1202-03 | **Ostale aktivnosti zaštite i spašavanja** | | 360.000,00 | 338.705,53 | 0,16 | 94,08 |
| **321** | **NAKNADE TROŠKOVA ZAPOSLENIMA** | 16 | 3.300,00 | 3.175,00 | 0,00 | 96,21 |
| 3213 | STRUČNO USAVRŠAVANJE ZAPOSLENIKA | 16 | | 3.175,00 | 0,00 | |
| **322** | **RASHODI ZA MATERIJAL I ENERGIJU** | 16 | 39.700,00 | 31.460,67 | 0,01 | 79,25 |
| 3224 | MATERIJAL I DJELOVI ZA TEKUĆE I INV.ODRŽAVANJE | 16 | | 31.460,67 | 0,01 | |
| **323** | **RASHODI ZA USLUGE** | 11,16 | 120.000,00 | 114.817,70 | 0,05 | 95,68 |
| 3232 | USLUGE TEKUĆEG I INVESTICIJSKOG ODRŽAVANJA | 11 | | 28.500,00 | 0,01 | |
| 3237 | INTELEKTUALNE I OSOBNE USLUGE | 11 | | 65.625,00 | 0,03 | |
| 3239 | OSTALE USLUGE | 16 | | 20.692,70 | 0,01 | |
| **329** | **OSTALI NESPOMENUTI RASHODI POSLOVANJA** | 16 | 37.000,00 | 31.552,50 | 0,02 | 85,28 |
| 3294 | ČLANARINE | 11 | | 3.000,00 | 0,00 | |
| 3299 | OSTALI NESPOMENUTI RASHODI POSLOVANJA | 16 | | 28.552,50 | 0,01 | |

**ZADARSKA ŽUPANIJA 2014. GODINA**

POSEBNI DIO

PROGRAMSKA KLASIFIKACIJA

RASHODI - POSEBNI DIO Izvršenje od : 01.01.14. do: 31.12.14.

| | | izvori financiranja | izvorni plan: | Izvršenje: | Struk. % | Indeks: |
|---|---|---|---|---|---|---|
| Razdjel: 090 | **UPRAVNI ODJEL ZA RAZVOJ I EUROPSKE PROCESE** | | 24.046.110,64 | 17.661.968,18 | 8,41 | 73,45 |
| Glava: 090-01 | **UPRAVNI ODJEL ZA RAZVOJ I EUROPSKE PROCESE** | | 22.840.775,02 | 16.755.001,30 | 7,98 | 73,36 |
| Program: 1202 | **Zaštita i spašavanje** | | 368.000,00 | 346.705,53 | 0,17 | 94,21 |
| Funkcija: | | | | | | |
| aktivnost: A1202-03 | **Ostale aktivnosti zaštite i spašavanja** | | 360.000,00 | 338.705,53 | 0,16 | 94,08 |
| **381** | **TEKUĆE DONACIJE** | 11 | 130.000,00 | 129.999,66 | 0,06 | 100,00 |
| 3811 | TEKUĆE DONACIJE U NOVCU | 11 | | 129.999,66 | 0,06 | |
| **422** | **POSTROJENJA I OPREMA** | 16 | 30.000,00 | 27.700,00 | 0,01 | 92,33 |
| 4221 | UREDSKA OPREMA I NAMJEŠTAJ | 16 | | 27.700,00 | 0,01 | |
| Program: 4301 | **Razvojni programi** | | 22.472.775,02 | 16.408.295,77 | 7,81 | 73,01 |
| Funkcija: | | | | | | |
| aktivnost: A4301-04 | **Europa Direct Zadar** | | 423.733,82 | 416.409,88 | 0,20 | 98,27 |
| **311** | **PLAĆE** | 54 | 17.000,00 | 11.954,53 | 0,01 | 70,32 |
| 3111 | PLAĆE ZA REDOVAN RAD | 54 | | 11.954,53 | 0,01 | |
| **313** | **DOPRINOSI NA PLAĆE** | 54 | 2.941,00 | 2.068,13 | 0,00 | 70,32 |
| 3132 | DOPRINOSI ZA ZDRAVSTVENO OSIGURANJE | 54 | | 2.068,13 | 0,00 | |
| **321** | **NAKNADE TROŠKOVA ZAPOSLENIMA** | 11 54 | 30.607,00 | 30.466,69 | 0,01 | 99,54 |
| 3212 | NAKNADE ZA PRIJEVOZ,RAD NA TERENU | 54 | | 660,00 | 0,00 | |
| 3213 | STRUČNO USAVRŠAVANJE ZAPOSLENIKA | 11 | | 29.806,69 | 0,01 | |
| **323** | **RASHODI ZA USLUGE** | 11 54 | 315.785,82 | 314.708,28 | 0,15 | 99,66 |
| 3232 | USLUGE TEKUĆEG I INVESTICIJSKOG ODRŽAVANJA | 54 | | 16.797,00 | 0,01 | |
| 3233 | USLUGE PROMIDŽBE I INFORMIRANJA | 11 54 | | 252.522,53 | 0,12 | |
| 3238 | RAČUNALNE USLUGE | 11 54 | | 19.875,00 | 0,01 | |
| 3239 | OSTALE USLUGE | 54 | | 25.513,75 | 0,01 | |
| **329** | **OSTALI NESPOMENUTI RASHODI POSLOVANJA** | 11 51 | 43.000,00 | 43.877,15 | 0,02 | 102,04 |
| 3299 | OSTALI NESPOMENUTI RASHODI POSLOVANJA | 11 51 | | 43.877,15 | 0,02 | |
| **422** | **POSTROJENJA I OPREMA** | 11 54 | 14.400,00 | 13.335,10 | 0,01 | 92,60 |
| 4221 | UREDSKA OPREMA I NAMJEŠTAJ | 11 | | 9.960,10 | 0,00 | |
| 4222 | KOMUNIKACIJSKA OPREMA | 54 | | 3.375,00 | 0,00 | |
| Funkcija: | | | | | | |
| tekući projekt: T4301-05 | **Projekt Zeleni otoci** | | 482.756,28 | 161.406,87 | 0,08 | 33,43 |
| **311** | **PLAĆE** | 11 | 42.500,00 | 38.752,91 | 0,02 | 91,18 |
| 3111 | PLAĆE ZA REDOVAN RAD | 11 | | 38.752,91 | 0,02 | |
| **313** | **DOPRINOSI NA PLAĆE** | 11 | 7.000,00 | 6.430,05 | 0,00 | 91,86 |
| 3132 | DOPRINOSI ZA ZDRAVSTVENO OSIGURANJE | 11 | | 5.732,59 | 0,00 | |
| 3133 | DOPRINOSI ZA OBVEZNO OSIGU.U SL.NEZAPOSLENOSTI | 11 | | 697,46 | 0,00 | |
| **321** | **NAKNADE TROŠKOVA ZAPOSLENIMA** | 11 54 | 6.500,00 | 3.763,80 | 0,00 | 57,90 |
| 3211 | SLUŽBENA PUTOVANJA | 54 | | 2.459,60 | 0,00 | |
| 3212 | NAKNADE ZA PRIJEVOZ,RAD NA TERENU | 11 | | 1.304,20 | 0,00 | |
| **322** | **RASHODI ZA MATERIJAL I ENERGIJU** | 16 54 | 56.878,55 | 9.360,10 | 0,00 | 16,46 |
| 3221 | UREDSKI MATERIJAL I OSTALI MAT.RASHODI | 16 54 | | 9.360,10 | 0,00 | |
| **323** | **RASHODI ZA USLUGE** | 16 54 | 369.877,73 | 103.100,01 | 0,05 | 27,87 |
| 3237 | INTELEKTUALNE I OSOBNE USLUGE | 16 54 | | 101.100,01 | 0,05 | |
| 3239 | OSTALE USLUGE | 16 54 | | 2.000,00 | 0,00 | |
| Funkcija: | | | | | | |
| tekući projekt: T4301-06 | **Projekt REACH OUT** | | 669.904,00 | 487.904,54 | 0,23 | 72,83 |
| **311** | **PLAĆE** | 11 | 32.300,00 | 28.329,95 | 0,01 | 87,71 |
| 3111 | PLAĆE ZA REDOVAN RAD | 11 | | 28.329,95 | 0,01 | |

**ZADARSKA ŽUPANIJA 2014. GODINA**

POSEBNI DIO

PROGRAMSKA KLASIFIKACIJA

RASHODI - POSEBNI DIO Izvršenje od : 01.01.14. do: 31.12.14.

| | | izvori financiranja | izvorni plan: | Izvršenje: | Struk. % | Indeks: |
|---|---|---|---|---|---|---|
| Razdjel: 090 | **UPRAVNI ODJEL ZA RAZVOJ I EUROPSKE PROCESE** | | 24.046.110,64 | 17.661.968,18 | 8,41 | 73,45 |
| Glava: 090-01 | **UPRAVNI ODJEL ZA RAZVOJ I EUROPSKE PROCESE** | | 22.840.775,02 | 16.755.001,30 | 7,98 | 73,36 |
| Program: 4301 | **Razvojni programi** | | 22.472.775,02 | 16.408.295,77 | 7,81 | 73,01 |
| Funkcija: | | | | | | |
| tekući projekt: T4301-06 | **Projekt REACH OUT** | | 669.904,00 | 487.904,54 | 0,23 | 72,83 |
| **313** | **DOPRINOSI NA PLAĆE** | 11 | 4.944,00 | 4.748,29 | 0,00 | 96,04 |
| 3132 | DOPRINOSI ZA ZDRAVSTVENO OSIGURANJE | 11 | | 4.238,36 | 0,00 | |
| 3133 | DOPRINOSI ZA OBVEZNO OSIGU.U SL.NEZAPOSLENOSTI | 11 | | 509,93 | 0,00 | |
| **321** | **NAKNADE TROŠKOVA ZAPOSLENIMA** | 11 54 | 2.568,00 | 1.734,83 | 0,00 | 67,56 |
| 3211 | SLUŽBENA PUTOVANJA | 54 | | 838,72 | 0,00 | |
| 3212 | NAKNADE ZA PRIJEVOZ,RAD NA TERENU | 11 | | 896,11 | 0,00 | |
| **323** | **RASHODI ZA USLUGE** | 16 54 | 113.150,00 | 75.592,00 | 0,04 | 66,81 |
| 3233 | USLUGE PROMIDŽBE I INFORMIRANJA | 54 | | 26.149,00 | 0,01 | |
| 3237 | INTELEKTUALNE I OSOBNE USLUGE | 11 | | 25.000,00 | 0,01 | |
| 3239 | OSTALE USLUGE | 16 54 | | 24.443,00 | 0,01 | |
| **329** | **OSTALI NESPOMENUTI RASHODI POSLOVANJA** | 54 | 3.850,00 | 1.556,10 | 0,00 | 40,42 |
| 3299 | OSTALI NESPOMENUTI RASHODI POSLOVANJA | 54 | | 1.556,10 | 0,00 | |
| **363** | **POMOĆI UNUTAR OPĆEG PRORAČUNA** | 16 54 | 148.136,00 | 83.216,00 | 0,04 | 56,18 |
| 3631 | TEKUĆE POMOĆI UNUTAR OPĆEG PRORAČUNA | 16 | | 75.374,66 | 0,04 | |
| 3633 | TEKUĆE P.PRORA.KORISNICI.OD PRIJENOSA SRED.EU | 54 | | 7.841,34 | 0,00 | |
| **381** | **TEKUĆE DONACIJE** | 16 54 | 364.956,00 | 292.727,37 | 0,14 | 80,21 |
| 3811 | TEKUĆE DONACIJE U NOVCU | 16 54 | | 292.727,37 | 0,14 | |
| Funkcija: | | | | | | |
| kapitalni projekt: K4301-07 | **Projektna dokumentacija za EU** | | 864.540,00 | 626.264,84 | 0,30 | 72,44 |
| **323** | **RASHODI ZA USLUGE** | 16 | 50.000,00 | 49.072,76 | 0,02 | 98,15 |
| 3237 | INTELEKTUALNE I OSOBNE USLUGE | 16 | | 49.072,76 | 0,02 | |
| **386** | **KAPITALNE POMOĆI** | 16,11 | 60.000,00 | 24.375,00 | 0,01 | 40,63 |
| 3861 | KAPITA.P.KREDITNIM I OSTALIM FINA.INSTITU.U JS | 16,11 | | 24.375,00 | 0,01 | |
| **426** | **NEMATERIJALNA PROIZVEDENA IMOVINA** | 11,16 | 754.540,00 | 552.817,08 | 0,26 | 73,27 |
| 4264 | OSTALA NEMATERIJALNA PROIZVEDENA IMOVINA | 11,16 | | 552.817,08 | 0,26 | |
| Funkcija: | | | | | | |
| tekući projekt: T4301-08 | **Projekt ICT** | | 70.000,00 | 1.023,89 | 0,00 | 1,46 |
| **323** | **RASHODI ZA USLUGE** | 11 | 70.000,00 | 1.023,89 | 0,00 | 1,46 |
| 3238 | RAČUNALNE USLUGE | 11 | | 1.023,89 | 0,00 | |
| Funkcija: | | | | | | |
| tekući projekt: T4301-09 | **Centar za razvoj novih tehnologija** | | 120.000,00 | 117.152,60 | 0,06 | 97,63 |
| **426** | **NEMATERIJALNA PROIZVEDENA IMOVINA** | 11 | 120.000,00 | 117.152,60 | 0,06 | 97,63 |
| 4264 | OSTALA NEMATERIJALNA PROIZVEDENA IMOVINA | 11 | | 117.152,60 | 0,06 | |
| Funkcija: | | | | | | |
| tekući projekt: T4301-11 | **Projekt SPARC** | | 40.000,00 | 33.175,00 | 0,02 | 82,94 |
| **426** | **NEMATERIJALNA PROIZVEDENA IMOVINA** | 11 | 40.000,00 | 33.175,00 | 0,02 | 82,94 |
| 4264 | OSTALA NEMATERIJALNA PROIZVEDENA IMOVINA | 11 | | 33.175,00 | 0,02 | |
| Funkcija: | | | | | | |
| tekući projekt: T4301-12 | **Projekt CITEK** | | 582.595,00 | 512.419,28 | 0,24 | 87,95 |
| **311** | **PLAĆE** | 11 | 62.370,00 | 62.370,00 | 0,03 | 100,00 |
| 3111 | PLAĆE ZA REDOVAN RAD | 11 | | 62.370,00 | 0,03 | |
| **313** | **DOPRINOSI NA PLAĆE** | 11 | 10.820,00 | 10.820,00 | 0,01 | 100,00 |
| 3132 | DOPRINOSI ZA ZDRAVSTVENO OSIGURANJE | 11 | | 9.697,00 | 0,00 | |

**ZADARSKA ŽUPANIJA 2014. GODINA**

POSEBNI DIO

PROGRAMSKA KLASIFIKACIJA

RASHODI - POSEBNI DIO Izvršenje od : 01.01.14. do: 31.12.14.

| | | izvori financiranja | izvorni plan: | Izvršenje: | Struk. % | Indeks: |
|---|---|---|---|---|---|---|
| Razdjel: 090 | **UPRAVNI ODJEL ZA RAZVOJ I EUROPSKE PROCESE** | | 24.046.110,64 | 17.661.968,18 | 8,41 | 73,45 |
| Glava: 090-01 | **UPRAVNI ODJEL ZA RAZVOJ I EUROPSKE PROCESE** | | 22.840.775,02 | 16.755.001,30 | 7,98 | 73,36 |
| Program: 4301 | **Razvojni programi** | | 22.472.775,02 | 16.408.295,77 | 7,81 | 73,01 |
| Funkcija: | | | | | | |
| tekući projekt: T4301-12 | **Projekt CITEK** | | 582.595,00 | 512.419,28 | 0,24 | 87,95 |
| **313** | **DOPRINOSI NA PLAĆE** | 11 | 10.820,00 | 10.820,00 | 0,01 | 100,00 |
| 3133 | DOPRINOSI ZA OBVEZNO OSIGU.U SL.NEZAPOSLENOSTI | 11 | | 1.123,00 | 0,00 | |
| **321** | **NAKNADE TROŠKOVA ZAPOSLENIMA** | 11 54 | 101.584,00 | 102.159,35 | 0,05 | 100,57 |
| 3211 | SLUŽBENA PUTOVANJA | 54 | | 100.677,53 | 0,05 | |
| 3212 | NAKNADE ZA PRIJEVOZ,RAD NA TERENU | 11 | | 1.481,82 | 0,00 | |
| **323** | **RASHODI ZA USLUGE** | 54 | 328.000,00 | 302.580,17 | 0,14 | 92,25 |
| 3233 | USLUGE PROMIDŽBE I INFORMIRANJA | 54 | | 114.890,33 | 0,05 | |
| 3237 | INTELEKTUALNE I OSOBNE USLUGE | 54 | | 177.439,89 | 0,08 | |
| 3239 | OSTALE USLUGE | 54 | | 10.249,95 | 0,00 | |
| **343** | **OSTALI FINANCIJSKI RASHODI** | 54 | 2.000,00 | 584,00 | 0,00 | 29,20 |
| 3431 | BANKARSKE USLUGE I USLUGE PLATNOG PROMETA | 54 | | 584,00 | 0,00 | |
| **363** | **POMOĆI UNUTAR OPĆEG PRORAČUNA** | 54 | 77.821,00 | 33.905,76 | 0,02 | 43,57 |
| 3633 | TEKUĆE P.PRORA.KORISNICI.OD PRIJENOSA SRED.EU | 54 | | 33.905,76 | 0,02 | |
| Funkcija: | | | | | | |
| tekući projekt: T4301-13 | **Razvojni projekti** | | 640.000,00 | 306.450,00 | 0,15 | 47,88 |
| **386** | **KAPITALNE POMOĆI** | 11,16 | 640.000,00 | 306.450,00 | 0,15 | 47,88 |
| 3861 | KAPITA.P.KREDITNIM I OSTALIM FINA.INSTITU.U JS | 11,16 | | 306.450,00 | 0,15 | |
| Funkcija: | | | | | | |
| tekući projekt: T4301-14 | **Projekt KOMPETENTNI DIONICI** | | 207.431,21 | 185.672,36 | 0,09 | 89,51 |
| **311** | **PLAĆE** | 11 | 42.000,00 | 42.855,25 | 0,02 | 102,04 |
| 3111 | PLAĆE ZA REDOVAN RAD | 11 | | 42.855,25 | 0,02 | |
| **313** | **DOPRINOSI NA PLAĆE** | 11 | 6.170,00 | 7.036,35 | 0,00 | 114,04 |
| 3132 | DOPRINOSI ZA ZDRAVSTVENO OSIGURANJE | 11 | | 6.264,98 | 0,00 | |
| 3133 | DOPRINOSI ZA OBVEZNO OSIGU.U SL.NEZAPOSLENOSTI | 11 | | 771,37 | 0,00 | |
| **321** | **NAKNADE TROŠKOVA ZAPOSLENIMA** | 11 54 | 1.400,00 | 1.455,12 | 0,00 | 103,94 |
| 3212 | NAKNADE ZA PRIJEVOZ,RAD NA TERENU | 11 | | 1.455,12 | 0,00 | |
| **322** | **RASHODI ZA MATERIJAL I ENERGIJU** | 54 | 2.000,00 | 1.539,70 | 0,00 | 76,99 |
| 3221 | UREDSKI MATERIJAL I OSTALI MAT.RASHODI | 54 | | 1.539,70 | 0,00 | |
| **323** | **RASHODI ZA USLUGE** | 54 | 34.746,00 | 34.513,50 | 0,02 | 99,33 |
| 3234 | KOMUNALNE USLUGE | 54 | | 0,00 | 0,00 | |
| 3239 | OSTALE USLUGE | 54 | | 34.513,50 | 0,02 | |
| **329** | **OSTALI NESPOMENUTI RASHODI POSLOVANJA** | 54 | 5.000,00 | 4.970,00 | 0,00 | 99,40 |
| 3293 | REPREZENTACIJA | 54 | | 4.970,00 | 0,00 | |
| **363** | **POMOĆI UNUTAR OPĆEG PRORAČUNA** | 16 54 | 116.115,21 | 93.302,44 | 0,04 | 80,35 |
| 3631 | TEKUĆE POMOĆI UNUTAR OPĆEG PRORAČUNA | 16 | | 65.000,00 | 0,03 | |
| 3633 | TEKUĆE P.PRORA.KORISNICI.OD PRIJENOSA SRED.EU | 16 54 | | 28.302,44 | 0,01 | |
| Funkcija: | | | | | | |
| tekući projekt: T4301-15 | **Projekt HERA** | | 17.272.792,01 | 13.244.129,59 | 6,31 | 76,68 |
| **311** | **PLAĆE** | 11 | 100.000,00 | 99.973,02 | 0,05 | 99,97 |
| 3111 | PLAĆE ZA REDOVAN RAD | 11 | | 99.973,02 | 0,05 | |
| **313** | **DOPRINOSI NA PLAĆE** | 11 | 17.300,00 | 16.833,00 | 0,01 | 97,30 |
| 3132 | DOPRINOSI ZA ZDRAVSTVENO OSIGURANJE | 11 | | 15.033,44 | 0,01 | |
| 3133 | DOPRINOSI ZA OBVEZNO OSIGU.U SL.NEZAPOSLENOSTI | 11 | | 1.799,56 | 0,00 | |

**ZADARSKA ŽUPANIJA 2014. GODINA**

POSEBNI DIO

PROGRAMSKA KLASIFIKACIJA

RASHODI - POSEBNI DIO Izvršenje od : 01.01.14. do: 31.12.14.

| | | izvori financiranja | izvorni plan: | Izvršenje: | Struk. % | Indeks: |
|---|---|---|---|---|---|---|
| Razdjel: 090 | **UPRAVNI ODJEL ZA RAZVOJ I EUROPSKE PROCESE** | | 24.046.110,64 | 17.661.968,18 | 8,41 | 73,45 |
| Glava: 090-01 | **UPRAVNI ODJEL ZA RAZVOJ I EUROPSKE PROCESE** | | 22.840.775,02 | 16.755.001,30 | 7,98 | 73,36 |
| Program: 4301 | **Razvojni programi** | | 22.472.775,02 | 16.408.295,77 | 7,81 | 73,01 |
| Funkcija: | | | | | | |
| tekući projekt: T4301-15 | **Projekt HERA** | | 17.272.792,01 | 13.244.129,59 | 6,31 | 76,68 |
| **321** | **NAKNADE TROŠKOVA ZAPOSLENIMA** | 11 54 | 44.000,00 | 38.076,73 | 0,02 | 86,54 |
| 3211 | SLUŽBENA PUTOVANJA | 11 54 | | 33.968,95 | 0,02 | |
| 3212 | NAKNADE ZA PRIJEVOZ,RAD NA TERENU | 11 | | 4.107,78 | 0,00 | |
| **322** | **RASHODI ZA MATERIJAL I ENERGIJU** | 54 | 10.000,00 | 600,20 | 0,00 | 6,00 |
| 3221 | UREDSKI MATERIJAL I OSTALI MAT.RASHODI | 54 | | 600,20 | 0,00 | |
| **323** | **RASHODI ZA USLUGE** | 54 | 605.000,00 | 123.662,48 | 0,06 | 20,44 |
| 3231 | USLUGE TELEFONA, POŠTE I PRIJEVOZA | 54 | | 11.510,79 | 0,01 | |
| 3232 | USLUGE TEKUĆEG I INVESTICIJSKOG ODRŽAVANJA | 54 | | 37.810,00 | 0,02 | |
| 3233 | USLUGE PROMIDŽBE I INFORMIRANJA | 54 | | 19.624,69 | 0,01 | |
| 3237 | INTELEKTUALNE I OSOBNE USLUGE | 54 | | 36.727,00 | 0,02 | |
| 3239 | OSTALE USLUGE | 54 | | 17.990,00 | 0,01 | |
| **329** | **OSTALI NESPOMENUTI RASHODI POSLOVANJA** | 54 | 20.000,00 | 17.655,11 | 0,01 | 88,28 |
| 3293 | REPREZENTACIJA | 54 | | 17.655,11 | 0,01 | |
| **361** | **POMOĆI INOZEMNIM VLADAMA** | 54 | 7.889.230,73 | 4.986.478,66 | 2,37 | 63,21 |
| 3611 | TEKUĆE POMOĆI INOZEMNIM VLADAMA | 54 | | 4.986.478,66 | 2,37 | |
| **362** | **POMOĆI MEĐUNAR.ORGANIZA.TE INSTI.I TIJELIMA EU** | 54 | 3.084.854,71 | 3.084.854,71 | 1,47 | 100,00 |
| 3621 | TEKUĆE POMO.MEĐUNA.ORG.TE INSTI.I TIJELIMA EU | 54 | | 3.084.854,71 | 1,47 | |
| **363** | **POMOĆI UNUTAR OPĆEG PRORAČUNA** | 54 | 4.647.995,68 | 4.647.995,68 | 2,21 | 100,00 |
| 3631 | TEKUĆE POMOĆI UNUTAR OPĆEG PRORAČUNA | 54 | | 4.647.995,68 | 2,21 | |
| **422** | **POSTROJENJA I OPREMA** | 54 | 554.410,89 | 0,00 | 0,00 | 0,00 |
| 4227 | UREĐAJI, STROJEVI I OPREMA ZA OSTALE NAMJENE | 54 | | 0,00 | 0,00 | |
| **426** | **NEMATERIJALNA PROIZVEDENA IMOVINA** | 54 | 300.000,00 | 228.000,00 | 0,11 | 76,00 |
| 4264 | OSTALA NEMATERIJALNA PROIZVEDENA IMOVINA | 54 | | 228.000,00 | 0,11 | |
| Funkcija: | | | | | | |
| tekući projekt: T4301-16 | **Projekt HOLISTIC** | | 1.039.469,74 | 283.400,63 | 0,13 | 27,26 |
| **311** | **PLAĆE** | 11 53 | 50.000,00 | 43.917,73 | 0,02 | 87,84 |
| 3111 | PLAĆE ZA REDOVAN RAD | 11 53 | | 43.917,73 | 0,02 | |
| **313** | **DOPRINOSI NA PLAĆE** | 11 53 | 8.530,00 | 7.309,19 | 0,00 | 85,69 |
| 3132 | DOPRINOSI ZA ZDRAVSTVENO OSIGURANJE | 11 53 | | 6.518,68 | 0,00 | |
| 3133 | DOPRINOSI ZA OBVEZNO OSIGU.U SL.NEZAPOSLENOSTI | 11 53 | | 790,51 | 0,00 | |
| **321** | **NAKNADE TROŠKOVA ZAPOSLENIMA** | 11 53 | 32.200,00 | 14.782,92 | 0,01 | 45,91 |
| 3211 | SLUŽBENA PUTOVANJA | 53 | | 13.094,29 | 0,01 | |
| 3212 | NAKNADE ZA PRIJEVOZ,RAD NA TERENU | 11 53 | | 1.688,63 | 0,00 | |
| **322** | **RASHODI ZA MATERIJAL I ENERGIJU** | 53 | 3.000,00 | 1.097,09 | 0,00 | 36,57 |
| 3221 | UREDSKI MATERIJAL I OSTALI MAT.RASHODI | 53 | | 1.097,09 | 0,00 | |
| **323** | **RASHODI ZA USLUGE** | 53 | 225.000,00 | 215.397,70 | 0,10 | 95,73 |
| 3237 | INTELEKTUALNE I OSOBNE USLUGE | 53 | | 215.397,70 | 0,10 | |
| **363** | **POMOĆI UNUTAR OPĆEG PRORAČUNA** | 53 | 50.000,00 | 896,00 | 0,00 | 1,79 |
| 3633 | TEKUĆE P.PRORA.KORISNICI.OD PRIJENOSA SRED.EU | 53 | | 896,00 | 0,00 | |
| **422** | **POSTROJENJA I OPREMA** | 53 | 670.739,74 | 0,00 | 0,00 | 0,00 |
| 4227 | UREĐAJI, STROJEVI I OPREMA ZA OSTALE NAMJENE | 53 | | 0,00 | 0,00 | |

**ZADARSKA ŽUPANIJA 2014. GODINA**

POSEBNI DIO

PROGRAMSKA KLASIFIKACIJA

RASHODI - POSEBNI DIO Izvršenje od : 01.01.14. do: 31.12.14.

| | | izvori financiranja | izvorni plan: | Izvršenje: | Struk. % | Indeks: |
|---|---|---|---|---|---|---|
| Razdjel: 090 | **UPRAVNI ODJEL ZA RAZVOJ I EUROPSKE PROCESE** | | 24.046.110,64 | 17.661.968,18 | 8,41 | 73,45 |
| Glava: 090-01 | **UPRAVNI ODJEL ZA RAZVOJ I EUROPSKE PROCESE** | | 22.840.775,02 | 16.755.001,30 | 7,98 | 73,36 |
| Program: 4301 | **Razvojni programi** | | 22.472.775,02 | 16.408.295,77 | 7,81 | 73,01 |
| Funkcija: | | | | | | |
| tekući projekt: T4301-22 | **Projekt COWORKING** | | 50.700,00 | 32.886,29 | 0,02 | 64,86 |
| **311** | **PLAĆE** | 11 | 9.000,00 | 0,00 | 0,00 | 0,00 |
| 3111 | PLAĆE ZA REDOVAN RAD | 11 | | 0,00 | 0,00 | |
| **313** | **DOPRINOSI NA PLAĆE** | 11 | 1.500,00 | 0,00 | 0,00 | 0,00 |
| 3132 | DOPRINOSI ZA ZDRAVSTVENO OSIGURANJE | 11 | | 0,00 | 0,00 | |
| **321** | **NAKNADE TROŠKOVA ZAPOSLENIMA** | 11 53 | 8.700,00 | 9.386,30 | 0,00 | 107,89 |
| 3211 | SLUŽBENA PUTOVANJA | 53 | | 9.386,30 | 0,00 | |
| 3212 | NAKNADE ZA PRIJEVOZ,RAD NA TERENU | 11 | | 0,00 | 0,00 | |
| **322** | **RASHODI ZA MATERIJAL I ENERGIJU** | 11 | 8.000,00 | 0,00 | 0,00 | 0,00 |
| 3221 | UREDSKI MATERIJAL I OSTALI MAT.RASHODI | 11 | | 0,00 | 0,00 | |
| **323** | **RASHODI ZA USLUGE** | 11 | 23.500,00 | 23.499,99 | 0,01 | 100,00 |
| 3237 | INTELEKTUALNE I OSOBNE USLUGE | 11 | | 23.499,99 | 0,01 | |
| Funkcija: | | | | | | |
| tekući projekt: T4301-23 | **Projekt HEAR ME OUT** | | 8.852,96 | 0,00 | 0,00 | 0,00 |
| **311** | **PLAĆE** | 11 | 4.164,50 | 0,00 | 0,00 | 0,00 |
| 3111 | PLAĆE ZA REDOVAN RAD | 11 | | 0,00 | 0,00 | |
| **313** | **DOPRINOSI NA PLAĆE** | 11 | 720,46 | 0,00 | 0,00 | 0,00 |
| 3132 | DOPRINOSI ZA ZDRAVSTVENO OSIGURANJE | 11 | | 0,00 | 0,00 | |
| **321** | **NAKNADE TROŠKOVA ZAPOSLENIMA** | 11 | 168,00 | 0,00 | 0,00 | 0,00 |
| 3212 | NAKNADE ZA PRIJEVOZ,RAD NA TERENU | 11 | | 0,00 | 0,00 | |
| **323** | **RASHODI ZA USLUGE** | 54 | 3.800,00 | 0,00 | 0,00 | 0,00 |
| 3239 | OSTALE USLUGE | 54 | | 0,00 | 0,00 | |
| Glava: 090-02 | **AGENCIJA ZA RAZVOJ ZADARSKE ŽUPANIJE - ZADRA NOVA** | | 1.205.335,62 | 906.966,88 | 0,43 | 75,25 |
| *korisnik: 090-02-00484* | *AGENCIJA ZA RAZVOJ ZADARSKE ŽUPANIJE* | | 271.194,73 | 210.936,70 | 0,10 | 77,78 |
| Program: 1504 | **Agencija za razvoj Zadarske županije - ZADRA NOVA** | | 233.733,04 | 184.909,02 | 0,09 | 79,11 |
| Funkcija: | | | | | | |
| aktivnost: A1504-01 | **Djelatnost Agencije za razvoj Zadarske županije** | | 233.733,04 | 184.909,02 | 0,09 | 79,11 |
| **311** | **PLAĆE** | 11 31 53 | 74.054,82 | 93.876,42 | 0,04 | 126,77 |
| 3111 | PLAĆE ZA REDOVAN RAD | 11 31 53 | | 93.876,42 | 0,04 | |
| **312** | **OSTALI RASHODI ZA ZAPOSLENE** | 11 53 | 6.000,00 | 5.000,00 | 0,00 | 83,33 |
| 3121 | OSTALI RASHODI ZA ZAPOSLENE | 11 53 | | 5.000,00 | 0,00 | |
| **313** | **DOPRINOSI NA PLAĆE** | 11 53 | 12.737,06 | 16.146,76 | 0,01 | 126,77 |
| 3132 | DOPRINOSI ZA ZDRAVSTVENO OSIGURANJE | 11 53 | | 14.550,84 | 0,01 | |
| 3133 | DOPRINOSI ZA OBVEZNO OSIGU.U SL.NEZAPOSLENOSTI | 11 53 | | 1.595,92 | 0,00 | |
| **321** | **NAKNADE TROŠKOVA ZAPOSLENIMA** | 11 31 53 | 17.386,66 | 25.672,16 | 0,01 | 147,65 |
| 3211 | SLUŽBENA PUTOVANJA | 11 31 53 | | 19.719,29 | 0,01 | |
| 3212 | NAKNADE ZA PRIJEVOZ,RAD NA TERENU | 11 53 | | 5.952,87 | 0,00 | |
| 3213 | STRUČNO USAVRŠAVANJE ZAPOSLENIKA | 11 31 53 | | 0,00 | 0,00 | |
| **322** | **RASHODI ZA MATERIJAL I ENERGIJU** | 11 31 53 | 36.300,00 | 8.458,33 | 0,00 | 23,30 |
| 3221 | UREDSKI MATERIJAL I OSTALI MAT.RASHODI | 11 31 53 | | 3.428,46 | 0,00 | |
| 3223 | ENERGIJA | 11 53 | | 2.292,95 | 0,00 | |
| 3224 | MATERIJAL I DJELOVI ZA TEKUĆE I INV.ODRŽAVANJE | 11 53 | | 2.736,92 | 0,00 | |
| 3225 | SITNI INVENTAR I AUTO GUME | 11 53 | | 0,00 | 0,00 | |

**ZADARSKA ŽUPANIJA 2014. GODINA**

POSEBNI DIO

PROGRAMSKA KLASIFIKACIJA

RASHODI - POSEBNI DIO Izvršenje od : 01.01.14. do: 31.12.14.

| | | izvori financiranja | izvorni plan: | Izvršenje: | Struk. % | Indeks: |
|---|---|---|---|---|---|---|
| Razdjel: 090 | **UPRAVNI ODJEL ZA RAZVOJ I EUROPSKE PROCESE** | | 24.046.110,64 | 17.661.968,18 | 8,41 | 73,45 |
| Glava: 090-02 | **AGENCIJA ZA RAZVOJ ZADARSKE ŽUPANIJE - ZADRA NOVA** | | 1.205.335,62 | 906.966,88 | 0,43 | 75,25 |
| *korisnik: 090-02-00484* | *AGENCIJA ZA RAZVOJ ZADARSKE ŽUPANIJE* | | 271.194,73 | 210.936,70 | 0,10 | 77,78 |
| Program: 1504 | **Agencija za razvoj Zadarske županije - ZADRA NOVA** | | 233.733,04 | 184.909,02 | 0,09 | 79,11 |
| Funkcija: | | | | | | |
| aktivnost: A1504-01 | **Djelatnost Agencije za razvoj Zadarske županije** | | 233.733,04 | 184.909,02 | 0,09 | 79,11 |
| **323** | **RASHODI ZA USLUGE** | 11 31 53 | 71.654,50 | 29.545,02 | 0,01 | 41,23 |
| 3231 | USLUGE TELEFONA, POŠTE I PRIJEVOZA | 11 53 | | 11.101,50 | 0,01 | |
| 3232 | USLUGE TEKUĆEG I INVESTICIJSKOG ODRŽAVANJA | 11 53 | | 8.601,49 | 0,00 | |
| 3233 | USLUGE PROMIDŽBE I INFORMIRANJA | 11 53 | | 0,00 | 0,00 | |
| 3234 | KOMUNALNE USLUGE | 11 53 | | 949,24 | 0,00 | |
| 3237 | INTELEKTUALNE I OSOBNE USLUGE | 11 31 53 | | 2.200,00 | 0,00 | |
| 3239 | OSTALE USLUGE | 11 31 53 | | 6.692,79 | 0,00 | |
| **329** | **OSTALI NESPOMENUTI RASHODI POSLOVANJA** | 11 53 | 15.600,00 | 6.210,33 | 0,00 | 39,81 |
| 3291 | NAK.PREDSTA.I IZVRŠ.TIJELA,POVJER.I SL. | 11 53 | | 0,00 | 0,00 | |
| 3292 | PREMIJE OSIGURANJA | 11 53 | | 6.210,33 | 0,00 | |
| 3293 | REPREZENTACIJA | 11 | | 0,00 | 0,00 | |
| Program: 4301 | **Razvojni programi** | | 37.461,69 | 26.027,68 | 0,01 | 69,48 |
| Funkcija: | | | | | | |
| tekući projekt: T4301-02 | **Projekt HAZARD** | | 22.862,00 | 14.522,08 | 0,01 | 63,52 |
| **311** | **PLAĆE** | 54 | 9.640,00 | 8.023,32 | 0,00 | 83,23 |
| 3111 | PLAĆE ZA REDOVAN RAD | 54 | | 8.023,32 | 0,00 | |
| **313** | **DOPRINOSI NA PLAĆE** | 54 | 1.722,00 | 1.380,02 | 0,00 | 80,14 |
| 3132 | DOPRINOSI ZA ZDRAVSTVENO OSIGURANJE | 54 | | 1.243,62 | 0,00 | |
| 3133 | DOPRINOSI ZA OBVEZNO OSIGU.U SL.NEZAPOSLENOSTI | 54 | | 136,40 | 0,00 | |
| **321** | **NAKNADE TROŠKOVA ZAPOSLENIMA** | 54 | 11.500,00 | 5.118,74 | 0,00 | 44,51 |
| 3211 | SLUŽBENA PUTOVANJA | 54 | | 3.858,74 | 0,00 | |
| 3212 | NAKNADE ZA PRIJEVOZ,RAD NA TERENU | 54 | | 1.260,00 | 0,00 | |
| Funkcija: | | | | | | |
| tekući projekt: T4301-04 | **Projekt ECO SEA** | | 12.072,00 | 9.747,02 | 0,00 | 80,74 |
| **311** | **PLAĆE** | 54 | 9.550,00 | 7.599,84 | 0,00 | 79,58 |
| 3111 | PLAĆE ZA REDOVAN RAD | 54 | | 7.599,84 | 0,00 | |
| **313** | **DOPRINOSI NA PLAĆE** | 54 | 1.642,00 | 1.307,18 | 0,00 | 79,61 |
| 3132 | DOPRINOSI ZA ZDRAVSTVENO OSIGURANJE | 54 | | 1.177,98 | 0,00 | |
| 3133 | DOPRINOSI ZA OBVEZNO OSIGU.U SL.NEZAPOSLENOSTI | 54 | | 129,20 | 0,00 | |
| **321** | **NAKNADE TROŠKOVA ZAPOSLENIMA** | 54 | 880,00 | 840,00 | 0,00 | 95,45 |
| 3212 | NAKNADE ZA PRIJEVOZ,RAD NA TERENU | 54 | | 840,00 | 0,00 | |
| Funkcija: | | | | | | |
| tekući projekt: T4301-06 | **Projekt REACH OUT** | | 2.527,69 | 1.758,58 | 0,00 | 69,57 |
| **311** | **PLAĆE** | 11 | 2.081,64 | 1.467,79 | 0,00 | 70,51 |
| 3111 | PLAĆE ZA REDOVAN RAD | 11 | | 1.467,79 | 0,00 | |
| **313** | **DOPRINOSI NA PLAĆE** | 11 | 358,05 | 252,46 | 0,00 | 70,51 |
| 3132 | DOPRINOSI ZA ZDRAVSTVENO OSIGURANJE | 11 | | 227,51 | 0,00 | |
| 3133 | DOPRINOSI ZA OBVEZNO OSIGU.U SL.NEZAPOSLENOSTI | 11 | | 24,95 | 0,00 | |
| **321** | **NAKNADE TROŠKOVA ZAPOSLENIMA** | 11 | 88,00 | 38,33 | 0,00 | 43,56 |
| 3212 | NAKNADE ZA PRIJEVOZ,RAD NA TERENU | 11 | | 38,33 | 0,00 | |

**ZADARSKA ŽUPANIJA 2014. GODINA**

POSEBNI DIO

PROGRAMSKA KLASIFIKACIJA

RASHODI - POSEBNI DIO Izvršenje od : 01.01.14. do: 31.12.14.

| | | izvori financiranja | izvorni plan: | Izvršenje: | Struk. % | Indeks: |
|---|---|---|---|---|---|---|
| Razdjel: 090 | **UPRAVNI ODJEL ZA RAZVOJ I EUROPSKE PROCESE** | | 24.046.110,64 | 17.661.968,18 | 8,41 | 73,45 |
| Glava: 090-02 | **AGENCIJA ZA RAZVOJ ZADARSKE ŽUPANIJE - ZADRA NOVA** | | 1.205.335,62 | 906.966,88 | 0,43 | 75,25 |
| Program: 4301 | **Razvojni programi** | | 29.940,00 | 22.998,29 | 0,01 | 76,81 |
| Funkcija: | | | | | | |
| tekući projekt: T4301-12 | **Projekt CITEK** | | 29.940,00 | 22.998,29 | 0,01 | 76,81 |
| **311** | **PLAĆE** | 54 | 19.040,00 | 15.199,62 | 0,01 | 79,83 |
| 3111 | PLAĆE ZA REDOVAN RAD | 54 | | 15.199,62 | 0,01 | |
| **313** | **DOPRINOSI NA PLAĆE** | 54 | 3.300,00 | 2.614,34 | 0,00 | 79,22 |
| 3131 | DOPRINOSI ZA MIROVINSKO OSIGURANJE | 54 | | 2.614,34 | 0,00 | |
| **321** | **NAKNADE TROŠKOVA ZAPOSLENIMA** | 54 | 7.600,00 | 5.184,33 | 0,00 | 68,21 |
| 3211 | SLUŽBENA PUTOVANJA | 54 | | 3.544,33 | 0,00 | |
| 3212 | NAKNADE ZA PRIJEVOZ,RAD NA TERENU | 54 | | 1.640,00 | 0,00 | |
| *korisnik: 090-02-00484* | *AGENCIJA ZA RAZVOJ ZADARSKE ŽUPANIJE* | | 22.600,00 | 22.809,94 | 0,01 | 100,93 |
| Program: 4301 | **Razvojni programi** | | 22.600,00 | 22.809,94 | 0,01 | 100,93 |
| Funkcija: | | | | | | |
| tekući projekt: T4301-14 | **Projekt KOMPETENTNI DIONICI** | | 22.600,00 | 22.809,94 | 0,01 | 100,93 |
| **311** | **PLAĆE** | 54 | 2.484,00 | 2.673,16 | 0,00 | 107,62 |
| 3111 | PLAĆE ZA REDOVAN RAD | 54 | | 2.673,16 | 0,00 | |
| **313** | **DOPRINOSI NA PLAĆE** | 54 | 516,00 | 459,78 | 0,00 | 89,10 |
| 3132 | DOPRINOSI ZA ZDRAVSTVENO OSIGURANJE | 54 | | 414,34 | 0,00 | |
| 3133 | DOPRINOSI ZA OBVEZNO OSIGU.U SL.NEZAPOSLENOSTI | 54 | | 45,44 | 0,00 | |
| **321** | **NAKNADE TROŠKOVA ZAPOSLENIMA** | 54 | 70,00 | 147,00 | 0,00 | 210,00 |
| 3212 | NAKNADE ZA PRIJEVOZ,RAD NA TERENU | 54 | | 147,00 | 0,00 | |
| **323** | **RASHODI ZA USLUGE** | 54 | 19.530,00 | 19.530,00 | 0,01 | 100,00 |
| 3237 | INTELEKTUALNE I OSOBNE USLUGE | 54 | | 19.530,00 | 0,01 | |
| Program: 4301 | **Razvojni programi** | | 4.000,00 | 3.931,64 | 0,00 | 98,29 |
| Funkcija: | | | | | | |
| tekući projekt: T4301-15 | **Projekt HERA** | | 4.000,00 | 3.931,64 | 0,00 | 98,29 |
| **321** | **NAKNADE TROŠKOVA ZAPOSLENIMA** | 54 | 4.000,00 | 3.931,64 | 0,00 | 98,29 |
| 3211 | SLUŽBENA PUTOVANJA | 54 | | 3.931,64 | 0,00 | |
| *korisnik: 090-02-00484* | *AGENCIJA ZA RAZVOJ ZADARSKE ŽUPANIJE* | | 510.411,76 | 516.239,36 | 0,25 | 101,14 |
| Program: 4301 | **Razvojni programi** | | 510.411,76 | 516.239,36 | 0,25 | 101,14 |
| Funkcija: | | | | | | |
| tekući projekt: T4301-16 | **Projekt HOLISTIC** | | 21.748,76 | 21.707,17 | 0,01 | 99,81 |
| **311** | **PLAĆE** | 53 | 15.295,96 | 15.275,23 | 0,01 | 99,86 |
| 3111 | PLAĆE ZA REDOVAN RAD | 53 | | 15.275,23 | 0,01 | |
| **313** | **DOPRINOSI NA PLAĆE** | 53 | 2.632,80 | 2.627,34 | 0,00 | 99,79 |
| 3132 | DOPRINOSI ZA ZDRAVSTVENO OSIGURANJE | 53 | | 2.367,66 | 0,00 | |
| 3133 | DOPRINOSI ZA OBVEZNO OSIGU.U SL.NEZAPOSLENOSTI | 53 | | 259,68 | 0,00 | |
| **321** | **NAKNADE TROŠKOVA ZAPOSLENIMA** | 53 | 3.820,00 | 3.804,60 | 0,00 | 99,60 |
| 3211 | SLUŽBENA PUTOVANJA | 53 | | 3.064,60 | 0,00 | |
| 3212 | NAKNADE ZA PRIJEVOZ,RAD NA TERENU | 53 | | 740,00 | 0,00 | |

**ZADARSKA ŽUPANIJA 2014. GODINA**

POSEBNI DIO

PROGRAMSKA KLASIFIKACIJA

RASHODI - POSEBNI DIO Izvršenje od : 01.01.14. do: 31.12.14.

| | | izvori financiranja | izvorni plan: | Izvršenje: | Struk. % | Indeks: |
|---|---|---|---|---|---|---|
| Razdjel: 090 | **UPRAVNI ODJEL ZA RAZVOJ I EUROPSKE PROCESE** | | 24.046.110,64 | 17.661.968,18 | 8,41 | 73,45 |
| Glava: 090-02 | **AGENCIJA ZA RAZVOJ ZADARSKE ŽUPANIJE - ZADRA NOVA** | | 1.205.335,62 | 906.966,88 | 0,43 | 75,25 |
| *korisnik: 090-02-00484* | *AGENCIJA ZA RAZVOJ ZADARSKE ŽUPANIJE* | | 510.411,76 | 516.239,36 | 0,25 | 101,14 |
| Program: 4301 | **Razvojni programi** | | 510.411,76 | 516.239,36 | 0,25 | 101,14 |
| Funkcija: | | | | | | |
| tekući projekt: T4301-18 | **Projekt GUARDEN** | | 109.924,00 | 152.467,70 | 0,07 | 138,70 |
| **311** | **PLAĆE** | 11 54,56 | 13.923,00 | 19.162,72 | 0,01 | 137,63 |
| 3111 | PLAĆE ZA REDOVAN RAD | 11 54,56 | | 19.162,72 | 0,01 | |
| **313** | **DOPRINOSI NA PLAĆE** | 11 54,56 | 2.395,00 | 3.296,00 | 0,00 | 137,62 |
| 3132 | DOPRINOSI ZA ZDRAVSTVENO OSIGURANJE | 11 54,56 | | 2.970,23 | 0,00 | |
| 3133 | DOPRINOSI ZA OBVEZNO OSIGU.U SL.NEZAPOSLENOSTI | 54 | | 325,77 | 0,00 | |
| **321** | **NAKNADE TROŠKOVA ZAPOSLENIMA** | 11 54,56 | 9.606,00 | 5.022,21 | 0,00 | 52,28 |
| 3211 | SLUŽBENA PUTOVANJA | 54,56 | | 4.222,21 | 0,00 | |
| 3212 | NAKNADE ZA PRIJEVOZ,RAD NA TERENU | 11 56 | | 800,00 | 0,00 | |
| **323** | **RASHODI ZA USLUGE** | 54,56 | 84.000,00 | 124.986,77 | 0,06 | 148,79 |
| 3237 | INTELEKTUALNE I OSOBNE USLUGE | 54,56 | | 124.986,77 | 0,06 | |
| Funkcija: | | | | | | |
| tekući projekt: T4301-19 | **Projekt ROOFOFROCK** | | 246.426,00 | 231.875,05 | 0,11 | 94,10 |
| **311** | **PLAĆE** | 11 54,56 | 14.566,00 | 14.287,01 | 0,01 | 98,08 |
| 3111 | PLAĆE ZA REDOVAN RAD | 11 54,56 | | 14.287,01 | 0,01 | |
| **313** | **DOPRINOSI NA PLAĆE** | 11 54,56 | 3.236,00 | 2.457,37 | 0,00 | 75,94 |
| 3132 | DOPRINOSI ZA ZDRAVSTVENO OSIGURANJE | 11 54,56 | | 2.214,49 | 0,00 | |
| 3133 | DOPRINOSI ZA OBVEZNO OSIGU.U SL.NEZAPOSLENOSTI | 11 54,56 | | 242,88 | 0,00 | |
| **321** | **NAKNADE TROŠKOVA ZAPOSLENIMA** | 11 54,56 | 13.624,00 | 2.175,79 | 0,00 | 15,97 |
| 3211 | SLUŽBENA PUTOVANJA | 54,56 | | 1.528,99 | 0,00 | |
| 3212 | NAKNADE ZA PRIJEVOZ,RAD NA TERENU | 11 54,56 | | 646,80 | 0,00 | |
| **323** | **RASHODI ZA USLUGE** | 54,56 | 215.000,00 | 212.954,88 | 0,10 | 99,05 |
| 3237 | INTELEKTUALNE I OSOBNE USLUGE | 54,56 | | 212.954,88 | 0,10 | |
| Funkcija: | | | | | | |
| tekući projekt: T4301-20 | **Projekt REPUBLIC MED** | | 132.313,00 | 110.189,44 | 0,05 | 83,28 |
| **311** | **PLAĆE** | 11 54,56 | 19.450,00 | 13.940,94 | 0,01 | 71,68 |
| 3111 | PLAĆE ZA REDOVAN RAD | 11 54,56 | | 13.940,94 | 0,01 | |
| **313** | **DOPRINOSI NA PLAĆE** | 11 54,56 | 3.723,00 | 2.397,84 | 0,00 | 64,41 |
| 3132 | DOPRINOSI ZA ZDRAVSTVENO OSIGURANJE | 11 54,56 | | 2.397,84 | 0,00 | |
| **321** | **NAKNADE TROŠKOVA ZAPOSLENIMA** | 11 54,56 | 21.940,00 | 17.240,62 | 0,01 | 78,58 |
| 3211 | SLUŽBENA PUTOVANJA | 54,56 | | 15.313,82 | 0,01 | |
| 3212 | NAKNADE ZA PRIJEVOZ,RAD NA TERENU | 11 56 | | 1.926,80 | 0,00 | |
| **322** | **RASHODI ZA MATERIJAL I ENERGIJU** | 54,56 | 3.200,00 | 1.150,04 | 0,00 | 35,94 |
| 3221 | UREDSKI MATERIJAL I OSTALI MAT.RASHODI | 54,56 | | 1.150,04 | 0,00 | |
| **323** | **RASHODI ZA USLUGE** | 54,56 | 84.000,00 | 75.460,00 | 0,04 | 89,83 |
| 3233 | USLUGE PROMIDŽBE I INFORMIRANJA | 54 | | 29.750,00 | 0,01 | |
| 3237 | INTELEKTUALNE I OSOBNE USLUGE | 54,56 | | 45.710,00 | 0,02 | |
| 3239 | OSTALE USLUGE | 54 | | 0,00 | 0,00 | |
| Program: 4301 | **Razvojni programi** | | 14.766,41 | 6.847,01 | 0,00 | 46,37 |
| Funkcija: | | | | | | |
| tekući projekt: T4301-22 | **Projekt COWORKING** | | 14.766,41 | 6.847,01 | 0,00 | 46,37 |
| **311** | **PLAĆE** | 11 | 10.408,20 | 0,00 | 0,00 | 0,00 |
| 3111 | PLAĆE ZA REDOVAN RAD | 11 | | 0,00 | 0,00 | |

**ZADARSKA ŽUPANIJA 2014. GODINA**

POSEBNI DIO

PROGRAMSKA KLASIFIKACIJA

RASHODI - POSEBNI DIO Izvršenje od : 01.01.14. do: 31.12.14.

| | | izvori financiranja | izvorni plan: | Izvršenje: | Struk. % | Indeks: |
|---|---|---|---|---|---|---|
| Razdjel: 090 | **UPRAVNI ODJEL ZA RAZVOJ I EUROPSKE PROCESE** | | 24.046.110,64 | 17.661.968,18 | 8,41 | 73,45 |
| Glava: 090-02 | **AGENCIJA ZA RAZVOJ ZADARSKE ŽUPANIJE - ZADRA NOVA** | | 1.205.335,62 | 906.966,88 | 0,43 | 75,25 |
| Program: 4301 | **Razvojni programi** | | 14.766,41 | 6.847,01 | 0,00 | 46,37 |
| Funkcija: | | | | | | |
| tekući projekt: T4301-22 | **Projekt COWORKING** | | 14.766,41 | 6.847,01 | 0,00 | 46,37 |
| **313** | **DOPRINOSI NA PLAĆE** | 11 | 1.790,21 | 4.000,00 | 0,00 | 223,44 |
| 3131 | DOPRINOSI ZA MIROVINSKO OSIGURANJE | 11 | | 4.000,00 | 0,00 | |
| **321** | **NAKNADE TROŠKOVA ZAPOSLENIMA** | 11 54 | 2.568,00 | 2.847,01 | 0,00 | 110,86 |
| 3211 | SLUŽBENA PUTOVANJA | 54 | | 2.847,01 | 0,00 | |
| 3212 | NAKNADE ZA PRIJEVOZ,RAD NA TERENU | 11 | | 0,00 | 0,00 | |
| *korisnik: 090-02-00484* | *AGENCIJA ZA RAZVOJ ZADARSKE ŽUPANIJE* | | 198.909,32 | 0,00 | 0,00 | 0,00 |
| Program: 4301 | **Razvojni programi** | | 198.909,32 | 0,00 | 0,00 | 0,00 |
| Funkcija: | | | | | | |
| tekući projekt: T4301-23 | **Projekt HEAR ME OUT** | | 198.909,32 | 0,00 | 0,00 | 0,00 |
| **311** | **PLAĆE** | 54 | 72.288,16 | 0,00 | 0,00 | 0,00 |
| 3111 | PLAĆE ZA REDOVAN RAD | 54 | | 0,00 | 0,00 | |
| **313** | **DOPRINOSI NA PLAĆE** | 54 | 16.274,32 | 0,00 | 0,00 | 0,00 |
| 3132 | DOPRINOSI ZA ZDRAVSTVENO OSIGURANJE | 54 | | 0,00 | 0,00 | |
| **321** | **NAKNADE TROŠKOVA ZAPOSLENIMA** | 54 | 5.040,00 | 0,00 | 0,00 | 0,00 |
| 3212 | NAKNADE ZA PRIJEVOZ,RAD NA TERENU | 54 | | 0,00 | 0,00 | |
| **322** | **RASHODI ZA MATERIJAL I ENERGIJU** | 54 | 20.556,00 | 0,00 | 0,00 | 0,00 |
| 3221 | UREDSKI MATERIJAL I OSTALI MAT.RASHODI | 54 | | 0,00 | 0,00 | |
| **323** | **RASHODI ZA USLUGE** | 54 | 78.950,84 | 0,00 | 0,00 | 0,00 |
| 3231 | USLUGE TELEFONA, POŠTE I PRIJEVOZA | 54 | | 0,00 | 0,00 | |
| 3233 | USLUGE PROMIDŽBE I INFORMIRANJA | 54 | | 0,00 | 0,00 | |
| 3237 | INTELEKTUALNE I OSOBNE USLUGE | 54 | | 0,00 | 0,00 | |
| **329** | **OSTALI NESPOMENUTI RASHODI POSLOVANJA** | 54 | 5.800,00 | 0,00 | 0,00 | 0,00 |
| 3293 | REPREZENTACIJA | 54 | | 0,00 | 0,00 | |
| Program: 4301 | **Razvojni programi** | | 153.513,40 | 123.203,94 | 0,06 | 80,26 |
| Funkcija: | | | | | | |
| tekući projekt: T4301-26 | **Projekt BLUENE** | | 133.285,00 | 113.045,04 | 0,05 | 84,81 |
| **311** | **PLAĆE** | 11 56 | 78.212,00 | 61.551,11 | 0,03 | 78,70 |
| 3111 | PLAĆE ZA REDOVAN RAD | 11 56 | | 61.551,11 | 0,03 | |
| **313** | **DOPRINOSI NA PLAĆE** | 11 56 | 14.993,00 | 10.586,79 | 0,01 | 70,61 |
| 3132 | DOPRINOSI ZA ZDRAVSTVENO OSIGURANJE | 11 56 | | 9.540,42 | 0,00 | |
| 3133 | DOPRINOSI ZA OBVEZNO OSIGU.U SL.NEZAPOSLENOSTI | 11 | | 1.046,37 | 0,00 | |
| **321** | **NAKNADE TROŠKOVA ZAPOSLENIMA** | 11 56 | 34.580,00 | 40.907,14 | 0,02 | 118,30 |
| 3211 | SLUŽBENA PUTOVANJA | 56 | | 35.824,94 | 0,02 | |
| 3212 | NAKNADE ZA PRIJEVOZ,RAD NA TERENU | 11 56 | | 5.082,20 | 0,00 | |
| **323** | **RASHODI ZA USLUGE** | 56 | 5.500,00 | 0,00 | 0,00 | 0,00 |
| 3237 | INTELEKTUALNE I OSOBNE USLUGE | 56 | | 0,00 | 0,00 | |
| Funkcija: | | | | | | |
| tekući projekt: T4301-27 | **Projekt I-CIA of Sme** | | 3.727,10 | 3.809,59 | 0,00 | 102,21 |
| **311** | **PLAĆE** | 11 | 3.168,86 | 3.145,55 | 0,00 | 99,26 |
| 3111 | PLAĆE ZA REDOVAN RAD | 11 | | 3.145,55 | 0,00 | |

**ZADARSKA ŽUPANIJA 2014. GODINA**

POSEBNI DIO

PROGRAMSKA KLASIFIKACIJA

RASHODI - POSEBNI DIO Izvršenje od : 01.01.14. do: 31.12.14.

| | | izvori financiranja | izvorni plan: | Izvršenje: | Struk. % | Indeks: |
|---|---|---|---|---|---|---|
| Razdjel: 090 | **UPRAVNI ODJEL ZA RAZVOJ I EUROPSKE PROCESE** | | 24.046.110,64 | 17.661.968,18 | 8,41 | 73,45 |
| Glava: 090-02 | **AGENCIJA ZA RAZVOJ ZADARSKE ŽUPANIJE - ZADRA NOVA** | | 1.205.335,62 | 906.966,88 | 0,43 | 75,25 |
| Program: 4301 | **Razvojni programi** | | 153.513,40 | 123.203,94 | 0,06 | 80,26 |
| Funkcija: | | | | | | |
| tekući projekt: T4301-27 | **Projekt I-CIA of Sme** | | 3.727,10 | 3.809,59 | 0,00 | 102,21 |
| **313** | **DOPRINOSI NA PLAĆE** | 11 | 545,04 | 541,04 | 0,00 | 99,27 |
| 3132 | DOPRINOSI ZA ZDRAVSTVENO OSIGURANJE | 11 | | 487,56 | 0,00 | |
| 3133 | DOPRINOSI ZA OBVEZNO OSIGU.U SL.NEZAPOSLENOSTI | 11 | | 53,48 | 0,00 | |
| **321** | **NAKNADE TROŠKOVA ZAPOSLENIMA** | 11 | 13,20 | 123,00 | 0,00 | 931,82 |
| 3212 | NAKNADE ZA PRIJEVOZ,RAD NA TERENU | 11 | | 123,00 | 0,00 | |
| Funkcija: | | | | | | |
| tekući projekt: T4301-28 | **Projekt POTRAGA** | | 5.087,00 | 3.809,59 | 0,00 | 74,89 |
| **311** | **PLAĆE** | 11 | 3.168,86 | 3.145,55 | 0,00 | 99,26 |
| 3111 | PLAĆE ZA REDOVAN RAD | 11 | | 3.145,55 | 0,00 | |
| **313** | **DOPRINOSI NA PLAĆE** | 11 | 545,04 | 541,04 | 0,00 | 99,27 |
| 3132 | DOPRINOSI ZA ZDRAVSTVENO OSIGURANJE | 11 | | 487,56 | 0,00 | |
| 3133 | DOPRINOSI ZA OBVEZNO OSIGU.U SL.NEZAPOSLENOSTI | 11 | | 53,48 | 0,00 | |
| **321** | **NAKNADE TROŠKOVA ZAPOSLENIMA** | 11 | 13,20 | 123,00 | 0,00 | 931,82 |
| 3212 | NAKNADE ZA PRIJEVOZ,RAD NA TERENU | 11 | | 123,00 | 0,00 | |
| **322** | **RASHODI ZA MATERIJAL I ENERGIJU** | 53 | 270,00 | 0,00 | 0,00 | 0,00 |
| 3223 | ENERGIJA | 53 | | 0,00 | 0,00 | |
| **323** | **RASHODI ZA USLUGE** | 53 | 1.089,90 | 0,00 | 0,00 | 0,00 |
| 3231 | USLUGE TELEFONA, POŠTE I PRIJEVOZA | 53 | | 0,00 | 0,00 | |
| 3232 | USLUGE TEKUĆEG I INVESTICIJSKOG ODRŽAVANJA | 53 | | 0,00 | 0,00 | |
| Funkcija: | | | | | | |
| tekući projekt: T4301-33 | **Projekt B- hive** | | 2.708,30 | 0,00 | 0,00 | 0,00 |
| **311** | **PLAĆE** | 11 | 2.147,87 | 0,00 | 0,00 | 0,00 |
| 3111 | PLAĆE ZA REDOVAN RAD | 11 | | 0,00 | 0,00 | |
| **313** | **DOPRINOSI NA PLAĆE** | 11 | 369,43 | 0,00 | 0,00 | 0,00 |
| 3132 | DOPRINOSI ZA ZDRAVSTVENO OSIGURANJE | 11 | | 0,00 | 0,00 | |
| 3133 | DOPRINOSI ZA OBVEZNO OSIGU.U SL.NEZAPOSLENOSTI | 11 | | 0,00 | 0,00 | |
| **321** | **NAKNADE TROŠKOVA ZAPOSLENIMA** | 11 | 191,00 | 0,00 | 0,00 | 0,00 |
| 3212 | NAKNADE ZA PRIJEVOZ,RAD NA TERENU | 11 | | 0,00 | 0,00 | |
| Funkcija: | | | | | | |
| tekući projekt: T4301-34 | **Projekt Velebit Area** | | 2.604,43 | 0,00 | 0,00 | 0,00 |
| **311** | **PLAĆE** | 11 | 2.147,00 | 0,00 | 0,00 | 0,00 |
| 3111 | PLAĆE ZA REDOVAN RAD | 11 | | 0,00 | 0,00 | |
| **313** | **DOPRINOSI NA PLAĆE** | 11 | 369,43 | 0,00 | 0,00 | 0,00 |
| 3132 | DOPRINOSI ZA ZDRAVSTVENO OSIGURANJE | 11 | | 0,00 | 0,00 | |
| **321** | **NAKNADE TROŠKOVA ZAPOSLENIMA** | 11 | 88,00 | 0,00 | 0,00 | 0,00 |
| 3212 | NAKNADE ZA PRIJEVOZ,RAD NA TERENU | 11 | | 0,00 | 0,00 | |
| Funkcija: | | | | | | |
| tekući projekt: T4301-35 | **Poduzetnički impuls** | | 6.101,57 | 2.539,72 | 0,00 | 41,62 |
| **311** | **PLAĆE** | 11 | 4.853,87 | 2.097,03 | 0,00 | 43,20 |
| 3111 | PLAĆE ZA REDOVAN RAD | 11 | | 2.097,03 | 0,00 | |
| **313** | **DOPRINOSI NA PLAĆE** | 11 | 835,00 | 360,69 | 0,00 | 43,20 |
| 3132 | DOPRINOSI ZA ZDRAVSTVENO OSIGURANJE | 11 | | 325,04 | 0,00 | |
| 3133 | DOPRINOSI ZA OBVEZNO OSIGU.U SL.NEZAPOSLENOSTI | 11 | | 35,65 | 0,00 | |

**ZADARSKA ŽUPANIJA 2014. GODINA**

POSEBNI DIO

PROGRAMSKA KLASIFIKACIJA

RASHODI - POSEBNI DIO Izvršenje od : 01.01.14. do: 31.12.14.

| | | izvori financiranja | izvorni plan: | Izvršenje: | Struk. % | Indeks: |
|---|---|---|---|---|---|---|
| Razdjel: 090 | **UPRAVNI ODJEL ZA RAZVOJ I EUROPSKE PROCESE** | | 24.046.110,64 | 17.661.968,18 | 8,41 | 73,45 |
| Glava: 090-02 | **AGENCIJA ZA RAZVOJ ZADARSKE ŽUPANIJE - ZADRA NOVA** | | 1.205.335,62 | 906.966,88 | 0,43 | 75,25 |
| Program: 4301 | **Razvojni programi** | | 153.513,40 | 123.203,94 | 0,06 | 80,26 |
| Funkcija: | | | | | | |
| tekući projekt: T4301-35 | **Poduzetnički impuls** | | 6.101,57 | 2.539,72 | 0,00 | 41,62 |
| **321** | **NAKNADE TROŠKOVA ZAPOSLENIMA** | 11 | 412,70 | 82,00 | 0,00 | 19,87 |
| 3212 | NAKNADE ZA PRIJEVOZ,RAD NA TERENU | 11 | | 82,00 | 0,00 | |
| Razdjel: 100 | **UPRAVNI ODJEL ZA PRAVNE I ZAJEDNIČKE POSLOVE** | | 12.540.958,00 | 9.738.137,18 | 4,64 | 77,65 |
| Glava: 100-01 | **UPRAVNI ODJEL ZA PRAVNE I ZAJEDNIČKE POSLOVE** | | 12.540.958,00 | 9.738.137,18 | 4,64 | 77,65 |
| Program: 1104 | **Djelovanje zakonodavne vlasti** | | 2.871.550,00 | 2.783.881,95 | 1,33 | 96,95 |
| Funkcija: | | | | | | |
| aktivnost: A1104-01 | **Poslovanje Županijske skupštine** | | 55.000,00 | 27.824,41 | 0,01 | 50,59 |
| **322** | **RASHODI ZA MATERIJAL I ENERGIJU** | 11 | 15.000,00 | 6.539,25 | 0,00 | 43,60 |
| 3221 | UREDSKI MATERIJAL I OSTALI MAT.RASHODI | 11 | | 6.539,25 | 0,00 | |
| **323** | **RASHODI ZA USLUGE** | 11 | 20.000,00 | 13.438,26 | 0,01 | 67,19 |
| 3232 | USLUGE TEKUĆEG I INVESTICIJSKOG ODRŽAVANJA | 11 | | 6.880,13 | 0,00 | |
| 3239 | OSTALE USLUGE | 11 | | 6.558,13 | 0,00 | |
| **329** | **OSTALI NESPOMENUTI RASHODI POSLOVANJA** | 11 | 20.000,00 | 7.846,90 | 0,00 | 39,23 |
| 3293 | REPREZENTACIJA | 11 | | 7.846,90 | 0,00 | |
| 3299 | OSTALI NESPOMENUTI RASHODI POSLOVANJA | 11 | | 0,00 | 0,00 | |
| Funkcija: | | | | | | |
| tekući projekt: T1104-02 | **Županijski dani** | | 199.550,00 | 195.312,72 | 0,09 | 97,88 |
| **322** | **RASHODI ZA MATERIJAL I ENERGIJU** | 11 | 3.000,00 | 2.962,00 | 0,00 | 98,73 |
| 3221 | UREDSKI MATERIJAL I OSTALI MAT.RASHODI | 11 | | 2.962,00 | 0,00 | |
| **323** | **RASHODI ZA USLUGE** | 11 | 78.050,00 | 77.850,72 | 0,04 | 99,74 |
| 3237 | INTELEKTUALNE I OSOBNE USLUGE | 11 | | 25.319,67 | 0,01 | |
| 3239 | OSTALE USLUGE | 11 | | 52.531,05 | 0,03 | |
| **329** | **OSTALI NESPOMENUTI RASHODI POSLOVANJA** | 11 | 50.000,00 | 50.000,00 | 0,02 | 100,00 |
| 3299 | OSTALI NESPOMENUTI RASHODI POSLOVANJA | 11 | | 50.000,00 | 0,02 | |
| **363** | **POMOĆI UNUTAR OPĆEG PRORAČUNA** | 11 | 8.000,00 | 4.000,00 | 0,00 | 50,00 |
| 3631 | TEKUĆE POMOĆI UNUTAR OPĆEG PRORAČUNA | 11 | | 4.000,00 | 0,00 | |
| **381** | **TEKUĆE DONACIJE** | 11 | 60.500,00 | 60.500,00 | 0,03 | 100,00 |
| 3811 | TEKUĆE DONACIJE U NOVCU | 11 | | 60.500,00 | 0,03 | |
| Funkcija: | | | | | | |
| aktivnost: A1104-03 | **Donacije političkim strankama i nacion.manjinama** | | 1.070.000,00 | 1.052.316,89 | 0,50 | 98,35 |
| **381** | **TEKUĆE DONACIJE** | 11 | 1.070.000,00 | 1.052.316,89 | 0,50 | 98,35 |
| 3811 | TEKUĆE DONACIJE U NOVCU | 11 | | 1.052.316,89 | 0,50 | |
| Funkcija: | | | | | | |
| tekući projekt: T1104-04 | **Naknada županijskim vijećnicima** | | 1.450.000,00 | 1.437.216,93 | 0,68 | 99,12 |
| **329** | **OSTALI NESPOMENUTI RASHODI POSLOVANJA** | 11 | 1.450.000,00 | 1.437.216,93 | 0,68 | 99,12 |
| 3291 | NAK.PREDSTA.I IZVRŠ.TIJELA,POVJER.I SL. | 11 | | 1.437.216,93 | 0,68 | |

**ZADARSKA ŽUPANIJA 2014. GODINA**

POSEBNI DIO

PROGRAMSKA KLASIFIKACIJA

RASHODI - POSEBNI DIO Izvršenje od : 01.01.14. do: 31.12.14.

| | | izvori financiranja | izvorni plan: | Izvršenje: | Struk. % | Indeks: |
|---|---|---|---|---|---|---|
| Razdjel: 100 | **UPRAVNI ODJEL ZA PRAVNE I ZAJEDNIČKE POSLOVE** | | 12.540.958,00 | 9.738.137,18 | 4,64 | 77,65 |
| Glava: 100-01 | **UPRAVNI ODJEL ZA PRAVNE I ZAJEDNIČKE POSLOVE** | | 12.540.958,00 | 9.738.137,18 | 4,64 | 77,65 |
| Program: 1104 | **Djelovanje zakonodavne vlasti** | | 2.871.550,00 | 2.783.881,95 | 1,33 | 96,95 |
| Funkcija: | | | | | | |
| aktivnost: A1104-05 | **Radna tijela županijske skupštine** | | 97.000,00 | 71.211,00 | 0,03 | 73,41 |
| **329** | **OSTALI NESPOMENUTI RASHODI POSLOVANJA** | 11 | 97.000,00 | 71.211,00 | 0,03 | 73,41 |
| 3291 | NAK.PREDSTA.I IZVRŠ.TIJELA,POVJER.I SL. | 11 | | 70.511,00 | 0,03 | |
| 3299 | OSTALI NESPOMENUTI RASHODI POSLOVANJA | 11 | | 700,00 | 0,00 | |
| Program: 1105 | **Udruge građana** | | 483.735,00 | 483.351,31 | 0,23 | 99,92 |
| Funkcija: | | | | | | |
| aktivnost: A1105-01 | **Donacije udrugama građana** | | 483.735,00 | 483.351,31 | 0,23 | 99,92 |
| **381** | **TEKUĆE DONACIJE** | 11 | 483.735,00 | 483.351,31 | 0,23 | 99,92 |
| 3811 | TEKUĆE DONACIJE U NOVCU | 11 | | 483.351,31 | 0,23 | |
| Program: 1501 | **Administracija i upravljanje** | | 6.995.673,00 | 4.568.782,15 | 2,18 | 65,31 |
| Funkcija: | | | | | | |
| aktivnost: A1501-01 | **Rashodi za zaposlene** | | 4.477.500,00 | 3.810.612,32 | 1,81 | 85,11 |
| **321** | **NAKNADE TROŠKOVA ZAPOSLENIMA** | 11 | 160.000,00 | 111.819,04 | 0,05 | 69,89 |
| 3213 | STRUČNO USAVRŠAVANJE ZAPOSLENIKA | 11 | | 111.819,04 | 0,05 | |
| **322** | **RASHODI ZA MATERIJAL I ENERGIJU** | 11 | 1.167.500,00 | 980.145,27 | 0,47 | 83,95 |
| 3221 | UREDSKI MATERIJAL I OSTALI MAT.RASHODI | 11 | | 375.258,33 | 0,18 | |
| 3223 | ENERGIJA | 11 | | 497.892,32 | 0,24 | |
| 3224 | MATERIJAL I DJELOVI ZA TEKUĆE I INV.ODRŽAVANJE | 11 | | 41.548,77 | 0,02 | |
| 3225 | SITNI INVENTAR I AUTO GUME | 11 | | 65.445,85 | 0,03 | |
| **323** | **RASHODI ZA USLUGE** | 11 53 | 2.895.000,00 | 2.548.710,65 | 1,21 | 88,04 |
| 3231 | USLUGE TELEFONA, POŠTE I PRIJEVOZA | 11 | | 524.430,33 | 0,25 | |
| 3232 | USLUGE TEKUĆEG I INVESTICIJSKOG ODRŽAVANJA | 11 | | 499.851,94 | 0,24 | |
| 3233 | USLUGE PROMIDŽBE I INFORMIRANJA | 11 | | 156.929,52 | 0,07 | |
| 3234 | KOMUNALNE USLUGE | 11 | | 235.501,52 | 0,11 | |
| 3235 | ZAKUPNINE I NAJAMNINE | 11 53 | | 504.319,55 | 0,24 | |
| 3236 | ZDRAVSTVENE I VETERINARSKE USLUGE | 11 | | 73.000,00 | 0,03 | |
| 3237 | INTELEKTUALNE I OSOBNE USLUGE | 11 | | 46.623,57 | 0,02 | |
| 3238 | RAČUNALNE USLUGE | 11 | | 33.757,51 | 0,02 | |
| 3239 | OSTALE USLUGE | 11 | | 474.296,71 | 0,23 | |
| **329** | **OSTALI NESPOMENUTI RASHODI POSLOVANJA** | 11 | 255.000,00 | 169.937,36 | 0,08 | 66,64 |
| 3292 | PREMIJE OSIGURANJA | 11 | | 125.819,35 | 0,06 | |
| 3293 | REPREZENTACIJA | 11 | | 44.118,01 | 0,02 | |
| Funkcija: | | | | | | |
| aktivnost: A1501-02 | **Rad službeničkog suda** | | 5.000,00 | 4.357,38 | 0,00 | 87,15 |
| **329** | **OSTALI NESPOMENUTI RASHODI POSLOVANJA** | 11 | 5.000,00 | 4.357,38 | 0,00 | 87,15 |
| 3291 | NAK.PREDSTA.I IZVRŠ.TIJELA,POVJER.I SL. | 11 | | 4.357,38 | 0,00 | |
| Funkcija: | | | | | | |
| kapitalni projekt: K1501-03 | **Opremanje poslovnih prostorija** | | 374.425,34 | 281.371,39 | 0,13 | 75,15 |
| **422** | **POSTROJENJA I OPREMA** | 11 51 | 374.425,34 | 281.371,39 | 0,13 | 75,15 |
| 4221 | UREDSKA OPREMA I NAMJEŠTAJ | 11 51 | | 164.755,00 | 0,08 | |
| 4222 | KOMUNIKACIJSKA OPREMA | 11 | | 42.444,34 | 0,02 | |
| 4227 | UREĐAJI, STROJEVI I OPREMA ZA OSTALE NAMJENE | 11 | | 74.172,05 | 0,04 | |

**ZADARSKA ŽUPANIJA 2014. GODINA**

POSEBNI DIO

PROGRAMSKA KLASIFIKACIJA

RASHODI - POSEBNI DIO Izvršenje od : 01.01.14. do: 31.12.14.

| | | izvori financiranja | izvorni plan: | Izvršenje: | Struk. % | Indeks: |
|---|---|---|---|---|---|---|
| Razdjel: 100 | **UPRAVNI ODJEL ZA PRAVNE I ZAJEDNIČKE POSLOVE** | | 12.540.958,00 | 9.738.137,18 | 4,64 | 77,65 |
| Glava: 100-01 | **UPRAVNI ODJEL ZA PRAVNE I ZAJEDNIČKE POSLOVE** | | 12.540.958,00 | 9.738.137,18 | 4,64 | 77,65 |
| Program: 1501 | **Administracija i upravljanje** | | 6.995.673,00 | 4.568.782,15 | 2,18 | 65,31 |
| Funkcija: | | | | | | |
| kapitalni projekt: K1501-04 | **Računalni projekti i programi** | | 170.000,00 | 129.366,40 | 0,06 | 76,10 |
| **426** | **NEMATERIJALNA PROIZVEDENA IMOVINA** | 11 51 | 170.000,00 | 129.366,40 | 0,06 | 76,10 |
| 4262 | ULAGANJA U RAČUNAL.PROGRAME | 11 51 | | 129.366,40 | 0,06 | |
| Funkcija: | | | | | | |
| kapitalni projekt: K1501-05 | **Poslovne zgrade** | | 1.625.673,00 | 0,00 | 0,00 | 0,00 |
| **451** | **DODATNA ULAGANJA NA GRAĐ.OBJEKTIMA** | 16 | 1.625.673,00 | 0,00 | 0,00 | 0,00 |
| 4511 | DODATNA ULAGANJA NA GRAĐ. OBJEKTIMA | 16 | | 0,00 | 0,00 | |
| Funkcija: | | | | | | |
| kapitalni projekt: K1501-06 | **Obnova voznog parka** | | 343.074,66 | 343.074,66 | 0,16 | 100,00 |
| **423** | **PRIJEVOZNA SREDSTVA** | 11 | 343.074,66 | 343.074,66 | 0,16 | 100,00 |
| 4231 | PRIJEVOZNA SREDSTVA U CESTOVNOM PROMETU | 11 | | 343.074,66 | 0,16 | |
| Program: 1503 | **Postupanje s nezakonito izgrađenim zgradama** | | 2.190.000,00 | 1.902.121,77 | 0,91 | 86,85 |
| Funkcija: | | | | | | |
| aktivnost: A1503-01 | **Rashodi za poslove zadržavanja nezak. izgrađenih zgrada** | | 2.190.000,00 | 1.902.121,77 | 0,91 | 86,85 |
| **321** | **NAKNADE TROŠKOVA ZAPOSLENIMA** | 44 | 37.000,00 | 27.159,00 | 0,01 | 73,40 |
| 3213 | STRUČNO USAVRŠAVANJE ZAPOSLENIKA | 44 | | 27.159,00 | 0,01 | |
| **322** | **RASHODI ZA MATERIJAL I ENERGIJU** | 44 | 185.000,00 | 143.726,27 | 0,07 | 77,69 |
| 3221 | UREDSKI MATERIJAL I OSTALI MAT.RASHODI | 44 | | 75.836,01 | 0,04 | |
| 3223 | ENERGIJA | 44 | | 62.217,59 | 0,03 | |
| 3224 | MATERIJAL I DJELOVI ZA TEKUĆE I INV.ODRŽAVANJE | 44 | | 4.543,67 | 0,00 | |
| 3225 | SITNI INVENTAR I AUTO GUME | 44 | | 1.129,00 | 0,00 | |
| **323** | **RASHODI ZA USLUGE** | 16 44 | 1.948.000,00 | 1.720.707,39 | 0,82 | 88,33 |
| 3231 | USLUGE TELEFONA, POŠTE I PRIJEVOZA | 16 44 | | 824.797,27 | 0,39 | |
| 3232 | USLUGE TEKUĆEG I INVESTICIJSKOG ODRŽAVANJA | 16 44 | | 240.945,54 | 0,11 | |
| 3234 | KOMUNALNE USLUGE | 44 | | 70.214,18 | 0,03 | |
| 3235 | ZAKUPNINE I NAJAMNINE | 16 44 | | 548.269,15 | 0,26 | |
| 3239 | OSTALE USLUGE | 44 | | 36.481,25 | 0,02 | |
| **329** | **OSTALI NESPOMENUTI RASHODI POSLOVANJA** | 44 | 20.000,00 | 10.529,11 | 0,01 | 52,65 |
| 3292 | PREMIJE OSIGURANJA | 44 | | 10.529,11 | 0,01 | |
| | | Proračun ukupno: | 237.700.000,00 | 210.049.831,54 | 100,00 | 88,37 |

–

**ZADARSKA ŽUPANIJA 2014. GODINA**

POSEBNI DIO

PROGRAMSKA KLASIFIKACIJA

REKAPITULACIJA PO IZVORIMA FINANCIRANJA

| Šifra | Izvor financiranja | izvorni plan | realizacija | struktura % | indeks |
|---|---|---|---|---|---|
| **11** | Opći prihodi i primici | **65.132.469,46** | 59.440.870,96 | **28,30** | **91,26** |
| **12** | Fond poravnanja i dodatni udio u porezu na dohod | **71.452.393,18** | 67.462.861,92 | **32,12** | **94,42** |
| **13** | Koncesije | **6.452.000,00** | 6.007.764,65 | **2,86** | **93,11** |
| **14** | Naknada za brodice | **1.900.000,00** | 1.774.993,39 | **0,85** | **93,42** |
| **15** | Lovozakupnina | **845.000,00** | 809.631,04 | **0,39** | **95,81** |
| **16** | Višak prihoda poslovanja | **13.465.944,26** | 8.478.303,51 | **4,04** | **62,96** |
| **17** | Naknada za navodnjavanje | **237.500,00** | 223.351,54 | **0,11** | **94,04** |
| **19** | Refundacija rashoda | **48.000,00** | 44.393,75 | **0,02** | **92,49** |
| **31** | Vlastiti prihodi - korisnici | **17.180.018,54** | 15.373.107,84 | **7,32** | **89,48** |
| **41** | Prihodi za posebne namjene korisnici | **6.941.117,01** | 4.767.865,51 | **2,27** | **68,69** |
| **43** | Stručno osposobljavanje - HZZ | **200.000,00** | 169.785,29 | **0,08** | **84,89** |
| **44** | Naknada za zadrž. nezakonito izgrađenih zgrada | **5.550.000,00** | 5.006.584,68 | **2,38** | **90,21** |
| **51** | Državni proračun | **18.304.846,87** | 18.944.055,49 | **9,02** | **103,49** |
| **52** | Izvanproračunski fondovi | **734.400,00** | 229.487,50 | **0,11** | **31,25** |
| **53** | Proračun JLS | **6.460.896,80** | 4.681.075,91 | **2,23** | **72,45** |
| **54** | Pomoći iz inozemstva | **20.901.545,24** | 14.940.853,79 | **7,11** | **71,48** |
| **56** | Predfinanciranje | **544.830,00** | 563.507,27 | **0,27** | **103,43** |
| **61** | Tekuće donacije - korisnici | **345.165,64** | 183.319,60 | **0,09** | **53,11** |
| **71** | Prihodi od prodaje nefinancijske imovine | **1.003.873,00** | 948.017,90 | **0,45** | **94,44** |
| | **ukupno:** | **237.700.000,00** | 210.049.831,54 | **100,00** | **88,37** |

**III.**

Godišnji izvještaj o izvršenju Proračuna Zadarske županije za 2014. godinu stupa na snagu osmog dana od dana objave u „Službenom glasniku Zadarske županije“.

ŽUPANIJSKA SKUPŠTINA
KLASA:400-05/15-01/1
URBROJ:2198/1-02-15-4
Zadar, 10. srpnja 2015. godine

PREDSJEDNIK
Željko Lončar

---

ŽUPANIJSKA SKUPŠTINA
KLASA: 400-05/15-01/02
URBROJ: 2198/1-02-15-4
U Zadru, 10. srpnja 2015. godine

Na temelju članka 49. Zakona o proračunu („Narodne novine“ broj 87/08, 136/12,15/15) i članka 12. Statuta Zadarske županije („Službeni glasnik Zadarske županije“ broj 15/09, 7/10, 11/10, 4/12, 2/13 i 14/13) i članka 13. Odluke o izvršavanju Proračuna Zadarske županije za 2015. godinu („Službeni glasnik Zadarske županije“ broj 19/14) Županijska skupština Zadarske županije na 16. sjednici održanoj dana 10. srpnja 2015. godine, d o n o s i

**ODLUKU**
**o namjeni viška prihoda po Godišnjem izvještaju o izvršenju proračuna Zadarske županije za 2014. godinu**

**Članak 1.**

Sredstva viška prihoda, iskazana Godišnjim izvještajem o izvršenju proračuna Zadarske županije za 2014. godinu, u iznosu od 22.331.730,75 kuna određena su za sljedeću namjenu:

| R.B. | OPIS | IZNOS |
|---|---|---|
| **SVEUKUPNO NAMJENSKI VIŠAK PRIHODA IZ 2014. GODINE (1-11)** | | **22.331.730,75** |
| 1. | Prihvaćeni projekti financirani iz EU fondova | 5.259.771,12 |
| 2. | Vlastita i namjenska sredstva proračunskih korisnika iz sustava riznice | 5.427.224,16 |
| 3. | Aktivnosti u zdravstvu | 1.769.231,61 |
| 4. | Aktivnosti u gospodarstvu | 1.469.500,00 |
| 5. | Aktivnosti u poljoprivredi | 713.000,00 |
| 6. | Aktivnosti u osnovnom i srednjem školstvu | 1.498.700,00 |
| 7. | Aktivnosti promidžbe i razvoja turizma | 622.375,00 |
| 8. | Aktivnosti zaštite okoliša i spašavanja | 544.250,00 |
| 9. | Projektno - tehnička dokumentacija | 1.450.000,00 |
| 10. | Rashodi poslovanja | 2.158.748,78 |
| 11. | Kapitalni projekt – Poslovne zgrade | 1.418.930,08 |

**Članak 2.**

Ova Odluka stupa na snagu osmog dana od dana objave u „Službenom glasniku Zadarske županije“.

PREDSJEDNIK
Željko Lončar

ŽUPANIJSKA SKUPŠTINA
KLASA: 023-04/15-01/10
URBROJ: 2198/1-02-15-4
Zadar, 10. srpnja 2015. godine

Temeljem članka 111. stavka 2. Zakona o proračunu („Narodne novine" broj 87/08, 136/12 i 15/15), članka 18. stavka 4. Pravilnika o polugodišnjem i godišnjem izvještaju o izvršenju proračuna („Narodne novine" broj 24/13), te članka 12. Statuta Zadarske županije („Službeni glasnik Zadarske županije" broj 15/09, 7/10, 11/10, 4/12, 2/13, 14/13) Županijska skupština Zadarske županije na 16. sjednici održanoj dana 10. srpnja 2015. godine, d o n o s i

**ODLUKU**

**I**

Daje se suglasnost na Godišnji izvještaj o izvršenju financijskog plana Županijske uprave za ceste Zadarske županije za 2014. godinu.

**II.**

Godišnji izvještaj iz točke I. ove Odluke, kao i Odluka o pokriću manjka nalaze se u privitku i čini njegov sastavni dio

PREDSJEDNIK

Željko Lončar

ŽUPANIJSKA UPRAVA ZA CESTE ZADARSKE ŽUPANIJE

HRVATSKA, ZADAR 23000, Zrinsko-Frankopanska 10/2, MB: 1327534, e-mail: uzc-zadarske-zupanije@zd.t-com.hr
(centrala) Tel: 023 250 509, (ravnatelj) 023 250 560, (odjel održavanja) 023 250 282, Fax: 023 254 467

# GODIŠNJI IZVJEŠTAJ O IZVRŠENJU FINANCIJSKOG PLANA

## od 1. siječnja do 31. prosinca 2014.

Zadar, ožujak 2015.

**UVOD**

Temeljem Zakona o cestama (NN 84/11) osiguravaju se financijska sredstva potrebna za realizaciju Plana održavanja, građenja i rekonstrukcije županijskih i lokalnih cesta za 2014. godinu.

Za financijsko poslovanje ove Uprave, najvažnija su dva izvora financiranja i to:

- sredstva koja se osiguravaju naplatom godišnje naknade za javne ceste koja se plaća prilikom godišnje registracije motornih i priključnih vozila;
- sredstva koja se ovoj Upravi raspoređuju temeljem Pravilnika o rasporedu sredstava za građenje i održavanje županijskih i lokalnih cesta te prihodi od interventnih sredstava za koju Ministar pomorstva, prometa i infrastrukture donosi posebnu Odluku o rasporedu sredstava za interventne zahvate.

Priliv sredstava iz ova dva bitna izvora sredstava po svom obimu i dinamici određuju financijsko poslovanje ove Županijske uprave za ceste.

## 1. IZVORI FINANCIRANJA ŽUPANIJSKE UPRAVE ZA CESTE ZADARSKE ŽUPANIJE

U 2014.g. izvori sredstava za financiranje Županijske uprave za ceste Zadarske županije bila su:

1. **Godišnja naknada za ceste za uporabu cesta što se plaća pri registraciji motornih i priključnih vozila** propisana Pravilnikom o visini godišnje naknade za uporabu javnih cesta što se plaća pri registraciji motornih i priključnih vozila (NN 103/01);
2. **Sredstva Hrvatskih cesta d.o.o.** za:
   - izvanredno održavanje, građenje i modernizaciju županijskih i lokalnih cesta;
   - interventna sredstva za 2014. godinu temeljem Odluke ministra, iz ovih sredstava, raspoređuju se sredstva za interventne zahvate po posebnom nalogu;

   Od 01. siječnja 2002. godine proizvođači i uvoznici naftnih derivata uplaćuju na račun Hrvatskih cesta d.o.o. trošarinu u iznosu od 0,80 kuna po litri goriva. Iz ovih sredstava, na temelju prijedloga Hrvatskih cesta d.o.o., koji bi trebao biti sukladan Programu građenja i održavanja županijskih i lokalnih cesta kojega donosi Vlada za razdoblje od četiri godine, temeljem Pravilnika o rasporedu sredstava za građenje i održavanje županijskih i lokalnih cesta (Zakon o cestama NN 84/11), raspoređuju se sredstva za održavanje i građenje županijskih i lokalnih cesta po županijskim upravama za ceste u Republici Hrvatskoj.
3. **Prihodi po Ugovoru o sufinanciranju radova s Jedinicama lokalne i područne (regionalne) samouprave**: Općina Poličnik za radove izgradnje nogostupa na županijskim i lokalnim cestama na području Općine Poličnik; Općina Novigrad za radove rekonstrukcije dionice lokalne ceste L63072 u naselju Pridraga; Općina Sukošan za radove izgradnje nogostupa na dijelu županijske ceste Ž6042 u naselju Gorica.
4. **Ostale naknade i drugi prihodi** su prihodi od kamata na deponirana sredstva, naknada za dokumentaciju za nadmetanje i dr.

   Slijedi pojašnjenje pojedinih izvora financiranja:

Prema navedenim izvorima sredstava klasificirani su i prihodi Županijske uprave za ceste Zadarske županije. Ova Županijska uprava u okviru svoje djelatnosti obavlja poslove projektiranja te ishođenja lokacijske dozvole, potvrde glavnog projekta (građevinske dozvole) i uporabne dozvole za županijske i lokalne ceste, građenje županijskih i lokalnih cesta, održavanje županijskih i lokalnih cesta te ostale poslove upravljanja županijskim i lokalnim cestama koji ujedno definiraju rashode ove uprave.

## 2. IZVJEŠĆE O FINANCIJSKOM POSLOVANJU UPRAVE ZA CESTE ZA 2014.

Zakonska regulativa koja se primjenjuje u poslovanju Županijske uprave za ceste Zadarske županije u financijskom poslovanju:

- Zakon o cestama (NN 84/11, NN 22/13, NN 54/13, NN 148/13, NN 92/14),
- Pravilnik o rasporedu sredstava za financiranje građenja i održavanja javih cesta županijskim upravama za ceste za 2014. godinu (NN 45/14),
- Odluka o rasporedu sredstava za interventne zahvate po posebnom nalogu ministra za 2014. godinu (NN 116/14)
- Pravilnik o visini godišnje naknade za uporabu javnih cesta što se plaća pri registraciji motornih i priključnih vozila (NN 103/01),
- Zakon o javnoj nabavi (NN 90/11, NN 83/13, NN 143/13),
- Uredba o objavama javne nabave ( NN 10/12),
- Pravilnik o primjeni jedinstvenog rječnika javne nabave (NN 6/12),
- Uredba o načinu izrade i postupanju s dokumentacijom za nadmetanje i ponudama (NN 10/12),
- Uredba o nadzoru nad provedbom Zakona o javnoj nabavi (NN 10/12),
- Pravilnik o izobrazbi u području javne nabave (NN 6/12),
- Zakon o proračunu (NN 87/08, 136/12),
- Uredba o računovodstvu proračuna (NN 96/94, 108/96, 119/01, 74/02),
- Pravilnik o financijskom izvještavanju u sustavu proračunskog računovodstva (NN 32/11),
- Pravilnik o proračunskom računovodstvu i računskom planu (NN114/10, 31/11),
- Zakon o ustanovama (NN 76/93, 29/97, 47/99, 35/08),
- Zakon o fiskalnoj odgovornosti (NN 139/10, NN 19/14),
- Uredba o sastavljanju i predaji Izjave o fiskalnoj odgovornosti i izvještaja o primjeni fiskalnih pravila (NN 78/11, 106/12, 130/13).

## 2.1. PREGLED PRIHODA I PRIMITAKA TE RASHODA I IZDATAKA U 2014. GODINI

**Pregled prihoda i primitaka iskazanih kroz izvore financiranja:**

- **opći prihodi i primici** - prihodi koji se ostvaruju temeljem posebnih propisa u kojima za prikupljene prihode nije definirana namjena korištenja. U njihovoj strukturi najznačajniju stavku čine prihodi od ***naknade za ceste***, dok se preostali dio odnosi na ***prihode na temelju ugovorenih obveza, te prihode od financijske imovine (kamate) i ostale nespomenute prihode, kao što su naknade štete***. Planirani su u iznosu od 38.467.331,00 Kn, a ostvareni u iznosu od 38.180.940,99 Kn.

- **pomoći** - prihodi koji se ostvaruju od drugih proračuna i od ostalih subjekata unutar općeg proračuna. Navedeni prihodi odnose se na ***pomoći od Hrvatskih cesta d.o.o.*** za financiranje građenja i održavanja javnih cesta. Planirani su u iznosu od 7.980.000,00 Kn, a ostvareni su u iznosu od 7.836.125,00 Kn.

Neostvareni dio prihoda odnosi se na nedoznačena sredstva za nabavu brojača 143.875,00 Kn odnosi se na nabavu brojila prometa sukladno Pravilniku o izmjenama i dopunama Pravilnika o rasporedu sredstava za financiranje građenja i održavanja javnih cesta županijskim upravam za ceste u 2013. godini (NN 137/13 i 4/14).

- **pomoći iz općinskih proračuna** – prihodi ostvareni temeljem sklopljenih ugovora o zajedničkom financiranju. Planirani su u iznosu od 3.900.000,00 Kn, a ostvareni 3.242.577,47 Kn.

- **višak prihoda iz prethodne godine** - Planiran je u iznosu od 3.343.046,00 Kn u skladu sa ostvarenim stanjem na dan 31.12.2013. godine

**Pregled rashoda i izdataka:**

Osnovna podjela rashoda i izdataka je, u navedenom razdoblju, prema djelatnosti na:

1. Redovito održavanje županijskih i lokalnih cesta;
2. Izvanredno održavanje županijskih i lokalnih cesta;
3. Građenje i rekonstrukcija ŽC i LC kao i rashodi za projektnu dokumentaciju;
4. Otplata glavnice i kamata primljenog zajma;
5. Izdaci u svezi upravljanja Upravom za ceste.

U nastavku slijedi tablični prikaz izvršenja financijskog plana za razdoblje od 1. siječnja do 31. prosinca 2014. godine.

## GODIŠNJI IZVJEŠTAJ O IZVRŠENJU FINANCIJSKOG PLANA

## OD 1. SIJEČNJA DO 31. PROSINCA 2014. GODINE

# I. OPĆI DIO

**I. OPĆI DIO**

**A. RAČUN PRIHODA I RASHODA**

| | | Izvršenje za 2013. | Izvorni plan za 2014. | Izvršenje za 2014. | Indeks (3/1) | Indeks (3/2) |
|---|---|---|---|---|---|---|
| | | 1 | 2 | 3 | 4 | 5 |
| 6 | PRIHODI POSLOVANJA | 45.848.506,18 | 50.310.921,00 | 49.259.613,46 | 107 | 98 |
| 7 | PRIHODI OD NEFINANCIJSKE IMOVINE | 0 | 36.410,00 | 36.410,00 | 0 | 100 |
| | UKUPNO PRIHODI (6+7) | 45.848.506,18 | 50.347.331,00 | 49.296.023,46 | 108 | 98 |
| 3 | RASHODI POSLOVANJA | 58.569.063,83 | 33.424.221,00 | 40.191.121,80 | 69 | 120 |
| 4 | RASHODI ZA NEFINANCIJSKU IMOVINU | 4.829.803,39 | 15.166.156,00 | 14.693.063,38 | 304 | 97 |
| | UKUPNO RASHODI (3+4) | 63.398.867,22 | 48.590.377,00 | 54.884.185,18 | 87 | 113 |
| | RAZLIKA-VIŠAK/MANJAK (PRIHODI-RASHODI) | -17.550.361,04 | 1.756.954,00 | -5.588.161,72 | 32 | 318 |

**B. RAČUN FINANCIRANJA**

| | | Izvršenje za 2013. | Izvorni plan za 2014. | Izvršenje za 2014. | Indeks (3/1) | Indeks (3/2) |
|---|---|---|---|---|---|---|
| | | 1 | 2 | 3 | 4 | 5 |
| 8 | PRIMICI OD FINANCIJSKE IMOVINE I ZADUŽ. | 25.000.000,00 | 0,00 | 0,00 | 0 | 0 |
| 5 | IZDACI ZA FINANC. IM. I OTPL. ZAJMOVA | 3.754.623,49 | 5.100.000,00 | 5.047.524,51 | 134 | 99 |
| | NETO FINANCIRANJE (8-5) | 21.245.376,51 | -5.100.000,00 | -5.047.524,51 | 24 | 99 |
| | VIŠAK / MANJAK + NETO FINANCIRANJE | 3.695.015,47 | -5.100.000,00 | -5.047.524,51 | 137 | 99 |

**C. RASPOLOŽIVA SREDSTVA IZ PRETHODNIH GODINA**

| | | Izvršenje za 2013. | Izvorni plan za 2014. | Izvršenje za 2014. | Indeks (3/1) | Indeks (3/2) |
|---|---|---|---|---|---|---|
| | | 1 | 2 | 3 | 4 | 5 |
| 9 | VIŠAK/MANJAK PRIHODA I PRIMITAKA – IZ PRETHODNE GODINE | -351.969,16 | 3.343.046,00 | 3.343.046,31 | 950 | 100 |
| 9 | VIŠAK/MANJAK PRIHODA I PRIMITAKA+ NETO FINANCIRANJE + VIŠAK/MANJAK PRIHODA IZ PRETHODNE GODINE | | | -7.292.639,92 | | |

**Struktura ostvarenih prihoda i primitaka u 2014. godini**

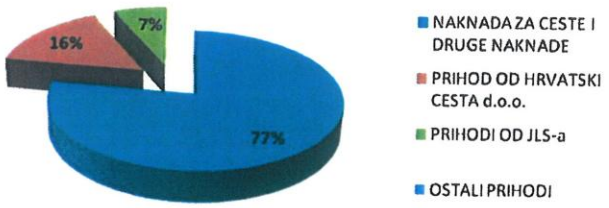


Ako pogledamo strukturu prihoda uvidjet ćemo da je najznačajniji prihod ove Uprave naknada za ceste za uporabu javnih cesta što se plaća pri registraciji motornih i priključnih vozila i druge naknade (povrat naknade za ceste za invalide od strane Ministarstva pomorstva, prometa i infrastrukute te naknada za korištenje cestovnog zemljišta) koji čine 77% ukupnih prihoda. Drugi po važnosti tj. veličini prihoda su prihodi od Hrvatskih cesta d.o.o. koji čine 16% ukupnih prihoda te prihodi od JLS-a tj. općina temeljem sklopljeni ugovora o sufinanciranju koji čine 7% ukupnog prihoda. Svi ostali prihodi (prihodi od kamata na depozite) čine neznati dio ukupnih prihoda od 1%.

**Struktura ostvarenih rashoda i izdataka u 2014. godini**

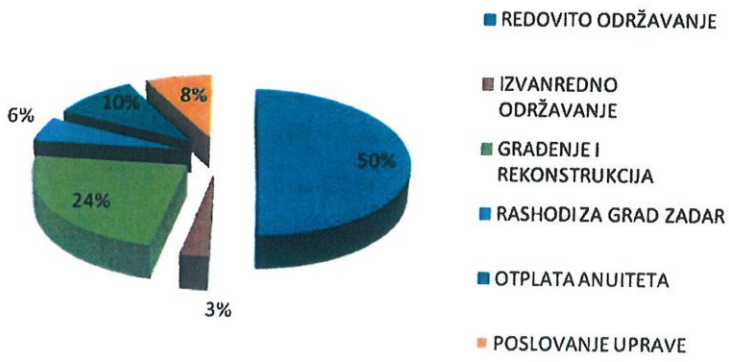

Analizirajući strukturu ostvarenih rashoda i izdataka ove Uprave u 2014. godini, može se zaključiti da najveći dio rashoda i izdataka, od 50%, čine rashodi za redovito održavanje županijskih i lokalnih cesta, zatim su tu rashodi za građenje i rekonstrukciju županijskih i lokalnih cesta u postotku od 24%, otplata anuiteta čini 10% ukupnih rashoda i izdataka dok rashodi i izdaci za poslovanje Uprave čine svega 3%. Važno je istaknuti i rashode za Grad Zadar za dio prihoda koje je ova Uprava temeljem Pravilnika o prijenosu javnih i nerazvrstanih cesta (NN 86/12), u postotku od 8,2%, dužna mjesečno uplaćivati Gradu Zadru, a koji čine 6% ukupnih rashoda i izdataka ove Uprave.

**Županijska uprava za ceste Zadar 2014. GODINA**

## A. RAČUN PRIHODA I RASHODA

### PRIHODI

| | | izvori financiranja | Izvršenje 2013. | Izvorni plan 2014. | Izvršenje 2014. | Izvršenje 2014./ 2013. | Izvršenje 2014./ Plan 2014. |
|---|---|---|---|---|---|---|---|
| 6 | PRIHODI POSLOVANJA | 11,52,53 | 45.848.506,18 | 50.310.921,00 | 49.259.613,46 | 107,44 | 97,91 |
| 63 | POMOĆI IZ INOZEM. I OD SUBJ.UNUTAR OPĆE DRŽAVI | 52,53 | 8.694.898,18 | 11.880.000,00 | 11.078.702,47 | 127,42 | 93,26 |
| 633 | POMOĆI IZ PRORAČUNA | 53 | 0,00 | 3.900.000,00 | 3.242.577,47 | | 83,14 |
| 6332 | KAPITALNE POMOĆI IZ PRORAČUNA | 53 | 0,00 | | 3.242.577,47 | | |
| 634 | POMOĆI OD OSTALIH SUBJEKATA UNUTAR OPĆEG I | 52,53 | 8.694.898,18 | 7.980.000,00 | 7.836.125,00 | 90,12 | 98,20 |
| 6341 | TEKUĆE POMOĆI OD OSTALIH SUBJEKATA UNUT | 52,53 | 8.694.898,18 | | 7.836.125,00 | 90,12 | |
| 64 | PRIHODI OD IMOVINE | 11 | 37.153.608,00 | 38.310.921,00 | 38.180.910,99 | 102,77 | 99,66 |
| 641 | PRIHODI OD FINANCIJSKE IMOVINE | 11 | 43.996,84 | 20.000,00 | 16.179,49 | 36,77 | 80,90 |
| 6413 | KAMATE NA OROČENA SRED. I DEPOZITE PO VID | 11 | 43.996,84 | | 16.179,49 | 36,77 | |
| 642 | PRIHODI OD NEFINANCIJSKE IMOVINE | 11 | 37.109.611,16 | 38.290.921,00 | 38.164.731,50 | 102,84 | 99,67 |
| 6424 | NAKNADA ZA CESTE | 11 | 37.109.611,16 | | 38.164.731,50 | 102,84 | |
| 65 | PRIHODI OD ADMIN.PRISTOJBI I PO POSEB.PROPISIM | 11 | 0,00 | 120.000,00 | 0,00 | | 0,00 |
| 652 | PRIHODI PO POSEBNIM PROPISIMA | 11 | 0,00 | 120.000,00 | 0,00 | | 0,00 |
| 6526 | OSTALI NESPOMENUTI PRIHODI | 11 | 0,00 | | 0,00 | | |
| 7 | PRIHODI OD PRODAJE NEFINANCIJSKE IMOVINE | 71 | 0,00 | 36.410,00 | 36.410,00 | | 100,00 |
| 72 | PRIHODI OD PRODAJE PROIZVEDENE DUG.IMOVINE | 71 | 0,00 | 36.410,00 | 36.410,00 | | 100,00 |
| 723 | PRIHOD OD PRODAJE PRIJEVOZNIH SREDSTAVA | 71 | 0,00 | 36.410,00 | 36.410,00 | | 100,00 |
| 7231 | PRIJEVOZNA SREDSTVA U CESTOVNOM PROMET | 71 | 0,00 | | 36.410,00 | | |
| | | ukupno: | 45.848.506,18 | 50.347.331,00 | 49.296.023,46 | 107,52 | 97,91 |

**Županijska uprava za ceste Zadar 2014. GODINA**

## A. RAČUN PRIHODA I RASHODA

### PRIHODI

REKAPITULACIJA PO IZVORIMA FINANCIRANJA

| Šifra | Izvor financiranja | izvorni plan: | izvršenje: | indeks: |
|---|---|---|---|---|
| 11 | Opći prihodi i primici | 38.430.921,00 | 38.180.910,99 | 99,35 |
| 52 | Prihodi od Hrvatskih cesta d.o.o. | 7.980.000,00 | 7.836.125,00 | 98,20 |
| 53 | Prihodi od Općina | 3.900.000,00 | 3.242.577,47 | 83,14 |
| 71 | Prihodi od prodaje nef. imovine | 36.410,00 | 36.410,00 | 100,00 |
| | ukupno: | 50.347.331,00 | 49.296.023,46 | 97,91 |

**Županijska uprava za ceste Zadar 2014. GODINA**

## A. RAČUN PRIHODA I RASHODA

### RASHODI

| | | izvori financiranja | Izvršenje 2013. | Izvorni plan 2014. | Izvršenje 2014. | Izvršenje 2014./ 2013. | Izvršenje 2014./ Plan 2014. |
|---|---|---|---|---|---|---|---|
| **3** | **RASHODI POSLOVANJA** | 11,16 | **58.569.063,83** | **33.424.221,00** | **40.191.121,80** | **68,62** | **120,25** |
| **31** | **RASHODI ZA ZAPOSLENE** | 11 | **1.612.376,09** | **1.611.300,00** | **1.548.275,29** | **96,02** | **96,09** |
| **311** | PLAĆE | 11 | **1.097.814,19** | **1.050.000,00** | **1.036.816,23** | **94,44** | **98,74** |
| 3111 | PLAĆE ZA REDOVAN RAD | 11 | 1.097.814,19 | | 1.036.816,23 | 94,44 | |
| **312** | OSTALI RASHODI ZA ZAPOSLENE | 11 | **34.775,00** | **81.300,00** | **35.590,66** | **102,35** | **43,78** |
| 3121 | OSTALI RASHODI ZA ZAPOSLENE | 11 | 34.775,00 | | 35.590,66 | 102,35 | |
| **313** | DOPRINOSI NA PLAĆE | 11 | **479.786,90** | **480.000,00** | **475.868,40** | **99,18** | **99,14** |
| 3131 | DOPRINOSI ZA MIROVINSKO OSIGURANJE | 11 | 273.988,17 | | 260.217,71 | 94,97 | |
| 3132 | DOPRINOSI ZA ZDRAVSTVENO OSIGURANJE | 11 | 184.720,98 | | 194.547,77 | 105,32 | |
| 3133 | DOPRINOSI ZA OBVEZNO OSIGU.U SL.NEZAPOSLI | 11 | 21.077,75 | | 21.102,92 | 100,12 | |
| **32** | **MATERIJALNI RASHODI** | 11,16 | **51.453.194,76** | **26.227.921,00** | **33.649.185,66** | **65,40** | **128,30** |
| **321** | NAKNADE TROŠKOVA ZAPOSLENIMA | 11 | **116.889,16** | **165.000,00** | **119.716,67** | **102,42** | **72,56** |
| 3211 | SLUŽBENA PUTOVANJA | 11 | 26.776,31 | | 26.248,25 | 98,03 | |
| 3212 | NAKNADE ZA PRIJEVOZ,RAD NA TERENU | 11 | 69.688,85 | | 70.005,92 | 100,45 | |
| 3213 | STRUČNO USAVRŠAVANJE ZAPOSLENIKA | 11 | 20.424,00 | | 23.462,50 | 114,88 | |
| **322** | RASHODI ZA MATERIJAL I ENERGIJU | 11 | **124.283,29** | **199.700,00** | **135.439,29** | **108,98** | **67,82** |
| 3221 | UREDSKI MATERIJAL I OSTALI MAT.RASHODI | 11 | 28.879,32 | | 39.529,86 | 136,88 | |
| 3223 | ENERGIJA | 11 | 75.048,70 | | 65.890,33 | 87,80 | |
| 3225 | SITNI INVENTAR I AUTO GUME | 11 | 1.272,50 | | 22.319,10 | 1753,96 | |
| 3227 | SLUŽBENA, RADNA I ZAŠTITNA ODJEĆA I OBUĆA | 11 | 19.082,77 | | 7.700,00 | 40,35 | |
| **323** | RASHODI ZA USLUGE | 11,16 | **50.983.128,99** | **25.518.221,00** | **33.116.472,70** | **64,96** | **129,78** |
| 3231 | USLUGE TELEFONA, POŠTE I PRIJEVOZA | 11 | 44.412,38 | | 46.786,04 | 105,34 | |
| 3232 | USLUGE TEKUĆEG I INVESTICIJSKOG ODRŽAVAN | 11,16 | 49.726.295,57 | | 31.830.122,90 | 64,01 | |
| 3233 | USLUGE PROMIDŽBE I INFORMIRANJA | 11 | 54.172,60 | | 36.286,93 | 66,98 | |
| 3234 | KOMUNALNE USLUGE | 11 | 20.544,57 | | 20.893,03 | 101,70 | |
| 3235 | ZAKUPNINE I NAJAMNINE | 11 | 215.739,75 | | 217.777,88 | 100,94 | |
| 3237 | INTELEKTUALNE I OSOBNE USLUGE | 11 | 158.563,48 | | 226.945,95 | 143,13 | |
| 3238 | RAČUNALNE USLUGE | 11 | 177.660,39 | | 139.709,55 | 78,64 | |
| 3239 | OSTALE USLUGE | 11 | 585.740,25 | | 597.950,42 | 102,08 | |
| **329** | OSTALI NESPOMENUTI RASHODI POSLOVANJA | 11 | **228.893,32** | **345.000,00** | **277.557,00** | **121,26** | **80,45** |
| 3292 | PREMIJE OSIGURANJA | 11 | 116.068,14 | | 183.606,28 | 158,19 | |
| 3293 | REPREZENTACIJA | 11 | 38.824,68 | | 40.858,54 | 105,24 | |
| 3294 | ČLANARINE | 11 | 30.875,00 | | 25.936,01 | 84,00 | |
| 3295 | PRISTOJBE I NAKNADE | 11 | 9.978,37 | | 18.655,62 | 186,96 | |
| 3299 | OSTALI NESPOMENUTI RASHODI POSLOVANJA | 11 | 33.147,13 | | 8.500,55 | 25,64 | |
| **34** | **FINANCIJSKI RASHODI** | 11 | **1.316.944,39** | **1.585.000,00** | **1.526.189,05** | **115,89** | **96,29** |
| **342** | KAMATE ZA PRIMLJENE KREDITE I ZAJMOVE | 11 | **695.153,32** | **922.000,00** | **923.981,09** | **132,92** | **100,21** |
| 3423 | KAMATE ZA PRI.ZAJMO.OD KREDI.INSTI. IZVAN JS | 11 | 695.153,32 | | 923.981,09 | 132,92 | |
| **343** | OSTALI FINANCIJSKI RASHODI | 11 | **621.791,07** | **663.000,00** | **602.207,96** | **96,85** | **90,83** |
| 3431 | BANKARSKE USLUGE I USLUGE PLATNOG PROMI | 11 | 26.670,36 | | 7.105,28 | 26,64 | |
| 3432 | NEGATIVNE TEČAJNE RAZLIKE I VALUTNA KLAU | 11 | 0,00 | | 0,00 | | |
| 3433 | ZATEZNE KAMATE | 11 | 19,67 | | 0,00 | 0,00 | |
| 3434 | OSTALI NESPOMENUTI FINANCIJSKI RASHODI | 11 | 595.101,04 | | 595.102,68 | 100,00 | |

**Županijska uprava za ceste Zadar 2014. GODINA**

## A. RAČUN PRIHODA I RASHODA

### RASHODI

| | | izvori financiranja | Izvršenje 2013. | Izvorni plan 2014. | Izvršenje 2014. | Izvršenje 2014./ 2013. | Izvršenje 2014./ Plan 2014. |
|---|---|---|---|---|---|---|---|
| 3 | RASHODI POSLOVANJA | 11,16 | 58.569.063,83 | 33.424.221,00 | 40.191.121,80 | 68,62 | 120,25 |
| 36 | POMOĆI DANE U INOZEMSTVO I UNUTAR OPĆEG PRO | 11 | 3.749.456,44 | 3.500.000,00 | 3.303.896,31 | 88,12 | 94,40 |
| 363 | POMOĆI UNUTAR OPĆEG PRORAČUNA | 11 | 3.749.456,44 | 3.500.000,00 | 3.303.896,31 | 88,12 | 94,40 |
| 3631 | TEKUĆE POMOĆI UNUTAR OPĆEG PRORAČUNA | 11 | 3.749.456,44 | | 3.303.896,31 | 88,12 | |
| 38 | OSTALI RASHODI | 11 | 437.092,15 | 500.000,00 | 163.575,49 | 37,42 | 32,72 |
| 383 | KAZNE, PENALI I NAKNADE ŠTETE | 11 | 437.092,15 | 500.000,00 | 163.575,49 | 37,42 | 32,72 |
| 3831 | NAKNADE ŠTETA PRAVNIM I FIZ.OSOBAMA | 11 | 437.092,15 | | 163.575,49 | 37,42 | |
| 4 | RASHODI ZA NABAVU NEFINANCIJSKE IMOVINE | 11 52,53 71 | 4.829.803,39 | 15.166.156,00 | 14.693.063,38 | 304,22 | 96,88 |
| 41 | RASHODI ZA NABAVU NEPROIZVEDENE DUGO. IMOVI | 11 | 0,00 | 40.000,00 | 34.310,89 | | 85,78 |
| 412 | NEMATERIJALNA IMOVINA | 11 | 0,00 | 40.000,00 | 34.310,89 | | 85,78 |
| 4123 | LICENCE | 11 | 0,00 | | 34.310,89 | | |
| 42 | RASHODI ZA NABAVU PROIZVEDENE DUGOTRAJ IMO | 11 52,53 71 | 4.829.803,39 | 15.076.156,00 | 14.658.752,49 | 303,51 | 97,23 |
| 421 | GRAĐEVINSKI OBJEKTI | 11 52,53 | 4.717.599,64 | 14.500.000,00 | 14.116.349,09 | 299,23 | 97,35 |
| 4213 | CESTE, ŽELJEZNICE I OSTALI PROMETNI OBJEKTI | 11 52,53 | 4.717.599,64 | | 14.116.349,09 | 299,23 | |
| 422 | POSTROJENJA I OPREMA | 11 | 112.203,75 | 348.000,00 | 314.247,50 | 280,07 | 90,30 |
| 4221 | UREDSKA OPREMA I NAMJEŠTAJ | 11 | 12.983,75 | | 6.875,00 | 52,95 | |
| 4223 | OPREMA ZA ODRŽAVANJE I ZAŠTITU | 11 | 3.990,00 | | 0,00 | 0,00 | |
| 4225 | INSTRUMENTI, UREĐAJI I STROJEVI | 11 | 95.230,00 | | 307.372,50 | 322,77 | |
| 423 | PRIJEVOZNA SREDSTVA | 11 71 | 0,00 | 228.156,00 | 228.155,90 | | 100,00 |
| 4231 | PRIJEVOZNA SREDSTVA U CESTOVNOM PROMET | 11 71 | 0,00 | | 228.155,90 | | |
| 45 | RASHODI ZA DODATNA ULAGANJA NA NEFINAN IMOV | 11 | 0,00 | 50.000,00 | 0,00 | | 0,00 |
| 454 | DODATNA ULAGANJA ZA OSTALU NEFINAN.IMOVIN | 11 | 0,00 | 50.000,00 | 0,00 | | 0,00 |
| 4541 | DODATNA ULAGANJA ZA OSTALU NEFINAN.IMOV | 11 | 0,00 | | 0,00 | | |
| | | ukupno: | 63.398.867,22 | 48.590.377,00 | 54.884.185,18 | 86,57 | 112,95 |

**Županijska uprava za ceste Zadar 2014. GODINA**

A. RAČUN PRIHODA I RASHODA

RASHODI

REKAPITULACIJA PO IZVORIMA FINANCIRANJA

| Šifra | Izvor financiranja | izvorni plan | realizacija | struktura % | indeks |
|---|---|---|---|---|---|
| 11 | Opći prihodi i primici | 33.330.921,00 | 48.984.407,18 | 89,25 | 146,96 |
| 16 | Višak prihoda poslovanja | 3.343.046,00 | 3.343.046,31 | 6,09 | 100,00 |
| 52 | Prihodi od Hrvatskih cesta d.o.o. | 7.980.000,00 | 1.982.437,37 | 3,61 | 24,84 |
| 53 | Prihodi od Općina | 3.900.000,00 | 537.884,32 | 0,98 | 13,79 |
| 71 | Prihodi od prodaje nef. imovine | 36.410,00 | 36.410,00 | 0,07 | 100,00 |
| | ukupno: | 48.590.377,00 | 54.884.185,18 | 100,00 | 112,95 |

**Županijska uprava za ceste Zadar 2014. GODINA**

## B. RAČUN FINANCIRANJA

| | izvori financiranja | Izvršenje 2013. | Izvorni plan 2014. | Izvršenje 2014. | Izvršenje 2014. / 2013. | Izvršenje 2014./ Plan 2014. |
|---|---|---|---|---|---|---|
| **8 PRIMICI OD FINANCIJSKE IMOVINE I ZADUŽIVANJA** | 11 | 25.000.000,00 | 0.00 | 0,00 | 0,00 | 0,00 |
| **84 PRIMICI OD ZADUŽIVANJA** | 11 | 25.000.000,00 | 0.00 | 0,00 | 0,00 | 0,00 |
| **844 PRIM.KREDITI I ZAJMOVI OD KRED.I OST.F.I.IZ.JS** | 11 | 25.000.000,00 | 0,00 | 0,00 | 0,00 | 0,00 |
| **8443 PRIM.KREDITI OD TUZEM.KRED.INST.IZVAN JS** | 11 | 25.000.000,00 | | 0,00 | 0,00 | |
| **5 IZDACI ZA FINANCIJSKU IMOVINU I OTPLATE ZAJMOV** | 11 | 3.754.623,49 | 5.100.000,00 | 5.047.524,51 | 134,43 | 98,97 |
| **54 IZDACI ZA OTPLATU GLAVNI.PRIMLJE.KREDITA I ZAJ** | 11 | 3.754.623,49 | 5.100.000,00 | 5.047.524,51 | 134,43 | 98,97 |
| **544 OTPLA.GLA.KREDI.OD KRE.I FIN.INSTI.IZVAN JS** | 11 | 3.754.623,49 | 5.100.000,00 | 5.047.524,51 | 134,43 | 98,97 |
| **5443 OTPLA.GLA.KREDITA OD TUZE.KRE.INSTI.IZVAN J:** | 11 | 3.754.623,49 | | 5.047.524,51 | 134,43 | |
| **NETO FINANCIRANJE (8 - 5):** | | 21.245.376,51 | -5.100.000,00 | -5.047.524,51 | -23,76 | 98,97 |

**Županijska uprava za ceste Zadar 2014. GODINA**

## C. REZULTAT POSLOVANJA

| | | izvori financiranja | Izvršenje 2013. | Izvorni plan 2014. | Izvršenje 2014. | Izvršenje 2014./ 2013. | Izvršenje 2014./ Plan 2014. |
|---|---|---|---|---|---|---|---|
| 9 | VLASTITI IZVORI | 16 | 3.343.046,31 | 3.343.046,00 | -7.292.639,92 | -218,14 | -218,14 |
| 92 | REZULTAT POSLOVANJA | 16 | 3.343.046,31 | 3.343.046,00 | -7.292.639,92 | -218,14 | -218,14 |
| 922 | VIŠAK/MANJAK PRIHODA | 16 | 3.343.046,31 | 3.343.046,00 | -7.292.639,92 | -218,14 | -218,14 |
| 9221 | VIŠAK PRIHODA POSLOVANJA | 16 | 3.343.046,31 | | 0,00 | 0,00 | |
| 9222 | MANJAK PRIHODA POSLOVANJA | 11 | 0,00 | | -7.292.639,92 | | |
| | | ukupno: | 3.343.046,31 | 3.343.046,00 | -7.292.639,92 | -218,14 | -218,14 |

**Županijska uprava za ceste Zadar 2014. GODINA**

II. POSEBNI DIO

ORGANIZACIJSKA KLASIFIKACIJA

RASHODI - POSEBNI DIO Izvršenje od : 01.01.14. do: 31.12.14.

| | | izvorni plan: | Izvršenje: | Struk. % | Indeks: |
|---|---|---|---|---|---|
| Razdjel: 010 | ŽUPANIJSKA UPRAVA ZA CESTE | 53.690.377,00 | 59.931.709,69 | 100,00 | 111,62 |
| Glava: 010-01 | ORGANIZACIJSKA JEDINICA ZA ADMINISTRACIJU I UPRAVLJANJE | 16.043.156,00 | 14.041.133,75 | 23,43 | |
| Glava: 010-02 | ORG. JED. ZA OBAVLJ. POSLOVA ODRŽ. I ZAŠTITE ŽUPANIJSKIH I LOKAL | 23.147.221,00 | 31.774.226,85 | 53,02 | |
| Glava: 010-03 | ORG. JED. ZA OBAVLJ. POSLOVA GRAĐENJA ŽUPANIJSKIH I LOKALNIH C | 14.500.000,00 | 14.116.349,09 | 23,55 | |
| | Proračun ukupno: | 53.690.377,00 | 59.931.709,69 | 100,00 | 111,62 |

**Županijska uprava za ceste Zadar 2014. GODINA**

II. POSEBNI DIO

EKONOMSKA KLASIFIKACIJA

RASHODI - POSEBNI DIO Izvršenje od : 01.01.14. do: 31.12.14.

| | | izvori financiranja | izvorni plan: | Izvršenje: | Struk. % | Indeks: |
|---|---|---|---|---|---|---|
| Razdjel: 010 | ŽUPANIJSKA UPRAVA ZA CESTE | | 53.690.377,00 | 59.931.709,69 | 100,00 | 111,62 |
| Glava: 010-01 | ORGANIZACIJSKA JEDINICA ZA ADMINISTRACIJU I UPRAVLJANJE | | 16.043.156,00 | 14.041.133,75 | 23,43 | 87,52 |
| 311 | PLAĆE | 11 | 1.050.000,00 | 1.036.816,23 | 1,73 | 98,74 |
| 3111 | PLAĆE ZA REDOVAN RAD | 11 | | 1.036.816,23 | 1,73 | |
| 312 | OSTALI RASHODI ZA ZAPOSLENE | 11 | 81.300,00 | 35.590,66 | 0,06 | 43,78 |
| 3121 | OSTALI RASHODI ZA ZAPOSLENE | 11 | | 35.590,66 | 0,06 | |
| 313 | DOPRINOSI NA PLAĆE | 11 | 480.000,00 | 475.868,40 | 0,79 | 99,14 |
| 3131 | DOPRINOSI ZA MIROVINSKO OSIGURANJE | 11 | | 260.217,71 | 0,43 | |
| 3132 | DOPRINOSI ZA ZDRAVSTVENO OSIGURANJE | 11 | | 194.547,77 | 0,32 | |
| 3133 | DOPRINOSI ZA OBVEZNO OSIGU.U SL.NEZAPOSLENOSTI | 11 | | 21.102,92 | 0,04 | |
| 321 | NAKNADE TROŠKOVA ZAPOSLENIMA | 11 | 165.000,00 | 119.716,67 | 0,20 | 72,56 |
| 3211 | SLUŽBENA PUTOVANJA | 11 | | 26.248,25 | 0,04 | |
| 3212 | NAKNADE ZA PRIJEVOZ,RAD NA TERENU | 11 | | 70.005,92 | 0,12 | |
| 3213 | STRUČNO USAVRŠAVANJE ZAPOSLENIKA | 11 | | 23.462,50 | 0,04 | |
| 322 | RASHODI ZA MATERIJAL I ENERGIJU | 11 | 199.700,00 | 135.439,29 | 0,23 | 67,82 |
| 3221 | UREDSKI MATERIJAL I OSTALI MAT.RASHODI | 11 | | 39.529,86 | 0,07 | |
| 3223 | ENERGIJA | 11 | | 65.890,33 | 0,11 | |
| 3225 | SITNI INVENTAR I AUTO GUME | 11 | | 22.319,10 | 0,04 | |
| 3227 | SLUŽBENA, RADNA I ZAŠTITNA ODJEĆA I OBUĆA | 11 | | 7.700,00 | 0,01 | |
| 323 | RASHODI ZA USLUGE | 11 | 2.371.000,00 | 1.342.245,85 | 2,24 | 56,61 |
| 3231 | USLUGE TELEFONA, POŠTE I PRIJEVOZA | 11 | | 46.786,04 | 0,08 | |
| 3232 | USLUGE TEKUĆEG I INVESTICIJSKOG ODRŽAVANJA | 11 | | 55.896,05 | 0,09 | |
| 3233 | USLUGE PROMIDŽBE I INFORMIRANJA | 11 | | 36.286,93 | 0,06 | |
| 3234 | KOMUNALNE USLUGE | 11 | | 20.893,03 | 0,03 | |
| 3235 | ZAKUPNINE I NAJAMNINE | 11 | | 217.777,88 | 0,36 | |
| 3237 | INTELEKTUALNE I OSOBNE USLUGE | 11 | | 226.945,95 | 0,38 | |
| 3238 | RAČUNALNE USLUGE | 11 | | 139.709,55 | 0,23 | |
| 3239 | OSTALE USLUGE | 11 | | 597.950,42 | 1,00 | |
| 329 | OSTALI NESPOMENUTI RASHODI POSLOVANJA | 11 | 345.000,00 | 277.557,00 | 0,46 | 80,45 |
| 3292 | PREMIJE OSIGURANJA | 11 | | 183.606,28 | 0,31 | |
| 3293 | REPREZENTACIJA | 11 | | 40.858,54 | 0,07 | |
| 3294 | ČLANARINE | 11 | | 25.936,01 | 0,04 | |
| 3295 | PRISTOJBE I NAKNADE | 11 | | 18.655,62 | 0,03 | |
| 3299 | OSTALI NESPOMENUTI RASHODI POSLOVANJA | 11 | | 8.500,55 | 0,01 | |
| 342 | KAMATE ZA PRIMLJENE KREDITE I ZAJMOVE | 11 | 922.000,00 | 923.981,09 | 1,54 | 100,21 |
| 3423 | KAMATE ZA PRI.ZAJMO.OD KREDI.INSTI. IZVAN JS | 11 | | 923.981,09 | 1,54 | |
| 343 | OSTALI FINANCIJSKI RASHODI | 11 | 663.000,00 | 602.207,96 | 1,00 | 90,83 |
| 3431 | BANKARSKE USLUGE I USLUGE PLATNOG PROMETA | 11 | | 7.105,28 | 0,01 | |
| 3432 | NEGATIVNE TEČAJNE RAZLIKE I VALUTNA KLAUZULA | 11 | | 0,00 | 0,00 | |
| 3433 | ZATEZNE KAMATE | 11 | | 0,00 | 0,00 | |
| 3434 | OSTALI NESPOMENUTI FINANCIJSKI RASHODI | 11 | | 595.102,68 | 0,99 | |
| 363 | POMOĆI UNUTAR OPĆEG PRORAČUNA | 11 | 3.500.000,00 | 3.303.896,31 | 5,51 | 94,40 |
| 3631 | TEKUĆE POMOĆI UNUTAR OPĆEG PRORAČUNA | 11 | | 3.303.896,31 | 5,51 | |
| 383 | KAZNE, PENALI I NAKNADE ŠTETE | 11 | 500.000,00 | 163.575,49 | 0,27 | 32,72 |
| 3831 | NAKNADE ŠTETA PRAVNIM I FIZ.OSOBAMA | 11 | | 163.575,49 | 0,27 | |
| 412 | NEMATERIJALNA IMOVINA | 11 | 40.000,00 | 34.310,89 | 0,06 | 85,78 |
| 4123 | LICENCE | 11 | | 34.310,89 | 0,06 | |
| 422 | POSTROJENJA I OPREMA | 11 | 348.000,00 | 314.247,50 | 0,52 | 90,30 |
| 4221 | UREDSKA OPREMA I NAMJEŠTAJ | 11 | | 6.875,00 | 0,01 | |
| 4225 | INSTRUMENTI, UREĐAJI I STROJEVI | 11 | | 307.372,50 | 0,51 | |
| 423 | PRIJEVOZNA SREDSTVA | 11 71 | 228.156,00 | 228.155,90 | 0,38 | 100,00 |
| 4231 | PRIJEVOZNA SREDSTVA U CESTOVNOM PROMETU | 11 71 | | 228.155,90 | 0,38 | |

**Županijska uprava za ceste Zadar 2014. GODINA**

II. POSEBNI DIO

EKONOMSKA KLASIFIKACIJA

RASHODI - POSEBNI DIO Izvršenje od : 01.01.14. do: 31.12.14.

| | | izvori financiranja | izvorni plan: | Izvršenje: | Struk. % | Indeks: |
|---|---|---|---|---|---|---|
| Razdjel: 010 | ŽUPANIJSKA UPRAVA ZA CESTE | | 53.690.377,00 | 59.931.709,69 | 100,00 | 111,62 |
| Glava: 010-01 | ORGANIZACIJSKA JEDINICA ZA ADMINISTRACIJU I UPRAVLJANJE | | 16.043.156,00 | 14.041.133,75 | 23,43 | 87,52 |
| 454 | DODATNA ULAGANJA ZA OSTALU NEFINAN.IMOVINU | 11 | 50.000,00 | 0,00 | 0,00 | 0,00 |
| 4541 | DODATNA ULAGANJA ZA OSTALU NEFINAN.IMOVINU | 11 | | 0,00 | 0,00 | |
| 544 | OTPLA.GLA.KREDI.OD KRE.I FIN.INSTI.IZVAN JS | 11 | 5.100.000,00 | 5.047.524,51 | 8,42 | 98,97 |
| 5443 | OTPLA.GLA.KREDITA OD TUZE.KRE.INSTI.IZVAN JS | 11 | | 5.047.524,51 | 8,42 | |
| Glava: 010-02 | ORG. JED. ZA OBAVLJ. POSLOVA ODRŽ. I ZAŠTITE ŽUPANIJSKIH I LOKA | | 23.147.221,00 | 31.774.226,85 | 53,02 | 137,27 |
| 323 | RASHODI ZA USLUGE | 11,16 | 23.147.221,00 | 31.774.226,85 | 53,02 | 137,27 |
| 3232 | USLUGE TEKUĆEG I INVESTICIJSKOG ODRŽAVANJA | 11,16 | | 31.774.226,85 | 53,02 | |
| Glava: 010-03 | ORG. JED. ZA OBAVLJ. POSLOVA GRAĐENJA ŽUPANIJSKIH I LOKALNIH | | 14.500.000,00 | 14.116.349,09 | 23,55 | 97,35 |
| [illegible] | GRAĐEVINSKI OBJEKTI | 11 52,53 | 14.500.000,00 | 14.116.349,09 | 23,55 | 97,35 |
| 4213 | CESTE, ŽELJEZNICE I OSTALI PROMETNI OBJEKTI | 11 52,53 | | 14.116.349,09 | 23,55 | |
| | | Proračun ukupno: | 53.690.377,00 | 59.931.709,69 | 100,00 | 111,62 |

**Županijska uprava za ceste Zadar 2014. GODINA**

II. POSEBNI DIO

PROGRAMSKA KLASIFIKACIJA

RASHODI - POSEBNI DIO Izvršenje od : 01.01.14. do: 31.12.14.

| | | izvori financiranja | izvorni plan: | Izvršenje: | Struk. % | Indeks: |
|---|---|---|---|---|---|---|
| Razdjel: 010 | ŽUPANIJSKA UPRAVA ZA CESTE | | 53.690.377,00 | 59.931.709,69 | 100,00 | 111,62 |
| Glava: 010-01 | ORGANIZACIJSKA JEDINICA ZA ADMINISTRACIJU I UPRAVLJANJE | | 16.043.156,00 | 14.041.133,75 | 23,43 | 87,52 |
| Program: 1101 | ADMINISTRATIVNO UPRAVLJANJE I OPREMANJE | | 10.943.156,00 | 8.993.609,24 | 15,01 | 82,18 |
| Funkcija: | | | | | | |
| aktivnost: A1101-01 | Administracija i upravljanje | | 10.277.000,00 | 8.416.894,95 | 14,04 | 81,90 |
| 311 | PLAĆE | 11 | 1.050.000,00 | 1.036.816,23 | 1,73 | 98,74 |
| 3111 | PLAĆE ZA REDOVAN RAD | 11 | | 1.036.816,23 | 1,73 | |
| 312 | OSTALI RASHODI ZA ZAPOSLENE | 11 | 81.300,00 | 35.590,66 | 0,06 | 43,78 |
| 3121 | OSTALI RASHODI ZA ZAPOSLENE | 11 | | 35.590,66 | 0,06 | |
| 313 | DOPRINOSI NA PLAĆE | 11 | 480.000,00 | 475.868,40 | 0,79 | 99,14 |
| 3131 | DOPRINOSI ZA MIROVINSKO OSIGURANJE | 11 | | 260.217,71 | 0,43 | |
| 3132 | DOPRINOSI ZA ZDRAVSTVENO OSIGURANJE | 11 | | 194.547,77 | 0,32 | |
| 3133 | DOPRINOSI ZA OBVEZNO OSIGU.U SL.NEZAPOSLENOSTI | 11 | | 21.102,92 | 0,04 | |
| 321 | NAKNADE TROŠKOVA ZAPOSLENIMA | 11 | 165.000,00 | 119.716,67 | 0,20 | 72,56 |
| 3211 | SLUŽBENA PUTOVANJA | 11 | | 26.248,25 | 0,04 | |
| 3212 | NAKNADE ZA PRIJEVOZ,RAD NA TERENU | 11 | | 70.005,92 | 0,12 | |
| 3213 | STRUČNO USAVRŠAVANJE ZAPOSLENIKA | 11 | | 23.462,50 | 0,04 | |
| 322 | RASHODI ZA MATERIJAL I ENERGIJU | 11 | 199.700,00 | 135.439,29 | 0,23 | 67,82 |
| 3221 | UREDSKI MATERIJAL I OSTALI MAT.RASHODI | 11 | | 39.529,86 | 0,07 | |
| 3223 | ENERGIJA | 11 | | 65.890,33 | 0,11 | |
| 3225 | SITNI INVENTAR I AUTO GUME | 11 | | 22.319,10 | 0,04 | |
| 3227 | SLUŽBENA, RADNA I ZAŠTITNA ODJEĆA I OBUĆA | 11 | | 7.700,00 | 0,01 | |
| 323 | RASHODI ZA USLUGE | 11 | 2.371.000,00 | 1.342.245,85 | 2,24 | 56,61 |
| 3231 | USLUGE TELEFONA, POŠTE I PRIJEVOZA | 11 | | 46.786,04 | 0,08 | |
| 3232 | USLUGE TEKUĆEG I INVESTICIJSKOG ODRŽAVANJA | 11 | | 55.896,05 | 0,09 | |
| 3233 | USLUGE PROMIDŽBE I INFORMIRANJA | 11 | | 36.286,93 | 0,06 | |
| 3234 | KOMUNALNE USLUGE | 11 | | 20.893,03 | 0,03 | |
| 3235 | ZAKUPNINE I NAJAMNINE | 11 | | 217.777,88 | 0,36 | |
| 3237 | INTELEKTUALNE I OSOBNE USLUGE | 11 | | 226.945,95 | 0,38 | |
| 3238 | RAČUNALNE USLUGE | 11 | | 139.709,55 | 0,23 | |
| 3239 | OSTALE USLUGE | 11 | | 597.950,42 | 1,00 | |
| 329 | OSTALI NESPOMENUTI RASHODI POSLOVANJA | 11 | 345.000,00 | 277.557,00 | 0,46 | 80,45 |
| 3292 | PREMIJE OSIGURANJA | 11 | | 183.606,28 | 0,31 | |
| 3293 | REPREZENTACIJA | 11 | | 40.858,54 | 0,07 | |
| 3294 | ČLANARINE | 11 | | 25.936,01 | 0,04 | |
| 3295 | PRISTOJBE I NAKNADE | 11 | | 18.655,62 | 0,03 | |
| 3299 | OSTALI NESPOMENUTI RASHODI POSLOVANJA | 11 | | 8.500,55 | 0,01 | |
| 342 | KAMATE ZA PRIMLJENE KREDITE I ZAJMOVE | 11 | 922.000,00 | 923.981,09 | 1,54 | 100,21 |
| 3423 | KAMATE ZA PRI.ZAJMO.OD KREDI.INSTI. IZVAN JS | 11 | | 923.981,09 | 1,54 | |
| 343 | OSTALI FINANCIJSKI RASHODI | 11 | 663.000,00 | 602.207,96 | 1,00 | 90,83 |
| 3431 | BANKARSKE USLUGE I USLUGE PLATNOG PROMETA | 11 | | 7.105,28 | 0,01 | |
| 3432 | NEGATIVNE TEČAJNE RAZLIKE I VALUTNA KLAUZULA | 11 | | 0,00 | 0,00 | |
| 3433 | ZATEZNE KAMATE | 11 | | 0,00 | 0,00 | |
| 3434 | OSTALI NESPOMENUTI FINANCIJSKI RASHODI | 11 | | 595.102,68 | 0,99 | |
| 363 | POMOĆI UNUTAR OPĆEG PRORAČUNA | 11 | 3.500.000,00 | 3.303.896,31 | 5,51 | 94,40 |
| 3631 | TEKUĆE POMOĆI UNUTAR OPĆEG PRORAČUNA | 11 | | 3.303.896,31 | 5,51 | |
| 383 | KAZNE, PENALI I NAKNADE ŠTETE | 11 | 500.000,00 | 163.575,49 | 0,27 | 32,72 |
| 3831 | NAKNADE ŠTETA PRAVNIM I FIZ.OSOBAMA | 11 | | 163.575,49 | 0,27 | |

**Županijska uprava za ceste Zadar 2014. GODINA**

II. POSEBNI DIO

PROGRAMSKA KLASIFIKACIJA

RASHODI - POSEBNI DIO Izvršenje od : 01.01.14. do: 31.12.14.

| | izvori financiranja | izvorni plan: | Izvršenje: | Struk. % | Indeks: |
|---|---|---|---|---|---|
| Razdjel: 010 ŽUPANIJSKA UPRAVA ZA CESTE | | 53.690.377,00 | 59.931.709,69 | 100,00 | 111,62 |
| Glava: 010-01 ORGANIZACIJSKA JEDINICA ZA ADMINISTRACIJU I UPRAVLJANJE | | 16.043.156,00 | 14.041.133,75 | 23,43 | 87,52 |
| Program: 1101 ADMINISTRATIVNO UPRAVLJANJE I OPREMANJE | | 10.943.156,00 | 8.993.609,24 | 15,01 | 82,18 |
| Funkcija: | | | | | |
| kapitalni projekt: K1101-02 Opremanje | | 348.000,00 | 314.247,50 | 0,52 | 90,30 |
| 422 POSTROJENJA I OPREMA | 11 | 348.000,00 | 314.247,50 | 0,52 | 90,30 |
| 4221 UREDSKA OPREMA I NAMJEŠTAJ | 11 | | 6.875,00 | 0,01 | |
| 4225 INSTRUMENTI, UREĐAJI I STROJEVI | 11 | | 307.372,50 | 0,51 | |
| Funkcija: | | | | | |
| kapitalni projekt: K1101-03 Informatizacija | | 90.000,00 | 34.310,89 | 0,06 | 38,12 |
| NEMATERIJALNA IMOVINA | 11 | 40.000,00 | 34.310,89 | 0,06 | 85,78 |
| 4123 LICENCE | 11 | | 34.310,89 | 0,06 | |
| 454 DODATNA ULAGANJA ZA OSTALU NEFINAN.IMOVINU | 11 | 50.000,00 | 0,00 | 0,00 | 0,00 |
| 4541 DODATNA ULAGANJA ZA OSTALU NEFINAN.IMOVINU | 11 | | 0,00 | 0,00 | |
| Funkcija: | | | | | |
| kapitalni projekt: K1101-04 Obnova voznog parka | | 228.156,00 | 228.155,90 | 0,38 | 100,00 |
| 423 PRIJEVOZNA SREDSTVA | 11 71 | 228.156,00 | 228.155,90 | 0,38 | 100,00 |
| 4231 PRIJEVOZNA SREDSTVA U CESTOVNOM PROMETU | 11 71 | | 228.155,90 | 0,38 | |
| Program: 1104 Servisiranje unutarnjeg duga | | 5.100.000,00 | 5.047.524,51 | 8,42 | 98,97 |
| Funkcija: | | | | | |
| aktivnost: A1104-01 Servisiranje unutarnjeg duga | | 5.100.000,00 | 5.047.524,51 | 8,42 | 98,97 |
| 544 OTPLA.GLA.KREDI.OD KRE.I FIN.INSTI.IZVAN JS | 11 | 5.100.000,00 | 5.047.524,51 | 8,42 | 98,97 |
| 5443 OTPLA.GLA.KREDITA OD TUZE.KRE.INSTI.IZVAN JS | 11 | | 5.047.524,51 | 8,42 | |
| Glava: 010-02 ORG. JED. ZA OBAVLJ. POSLOVA ODRŽ. I ZAŠTITE ŽUPANIJSKIH I LO | | 23.147.221,00 | 31.774.226,85 | 53,02 | 137,27 |
| Program: 1102 Održavanje i upravljanje županijskim i lokalnim cestama | | 23.147.221,00 | 31.774.226,85 | 53,02 | 137,27 |
| nkcija: | | | | | |
| aktivnost: A1102-01 Redovito održavanja županijskih i lokalnih cesta | | 21.512.389,00 | 30.139.395,29 | 50,29 | 140,10 |
| 323 RASHODI ZA USLUGE | 11,16 | 21.512.389,00 | 30.139.395,29 | 50,29 | 140,10 |
| 3232 USLUGE TEKUĆEG I INVESTICIJSKOG ODRŽAVANJA | 11,16 | | 30.139.395,29 | 50,29 | |
| Funkcija: | | | | | |
| aktivnost: A1102-02 Izvanredno održavanje županijskih i lokalnih cesta | | 1.634.832,00 | 1.634.831,56 | 2,73 | 100,00 |
| 323 RASHODI ZA USLUGE | 11 | 1.634.832,00 | 1.634.831,56 | 2,73 | 100,00 |
| 3232 USLUGE TEKUĆEG I INVESTICIJSKOG ODRŽAVANJA | 11 | | 1.634.831,56 | 2,73 | |
| Glava: 010-03 ORG. JED. ZA OBAVLJ. POSLOVA GRAĐENJA ŽUPANIJSKIH I LOKALN | | 14.500.000,00 | 14.116.349,09 | 23,55 | 97,35 |
| Program: 1103 Građenje županijskih i lokalnih cesta | | 14.500.000,00 | 14.116.349,09 | 23,55 | 97,35 |
| Funkcija: | | | | | |
| aktivnost: A1103-01 Građenje županijskih i lokalnih cesta | | 14.500.000,00 | 14.116.349,09 | 23,55 | 97,35 |
| 421 GRAĐEVINSKI OBJEKTI | 11 52,53 | 14.500.000,00 | 14.116.349,09 | 23,55 | 97,35 |
| 4213 CESTE, ŽELJEZNICE I OSTALI PROMETNI OBJEKTI | 11 52,53 | | 14.116.349,09 | 23,55 | |
| | Proračun ukupno: | 53.690.377,00 | 59.931.709,69 | 100,00 | 111,62 |

**Županijska uprava za ceste Zadar 2014. GODINA**

II. POSEBNI DIO

PROGRAMSKA KLASIFIKACIJA

REKAPITULACIJA PO IZVORIMA FINANCIRANJA

| Šifra | Izvor financiranja | izvorni plan | realizacija | struktura % | indeks |
|---|---|---|---|---|---|
| 11 | Opći prihodi i primici | 38.430.921,00 | 54.031.931,69 | 90,16 | 140,59 |
| 16 | Višak prihoda poslovanja | 3.343.046,00 | 3.343.046,31 | 5,58 | 100,00 |
| 52 | Prihodi od Hrvatskih cesta d.o.o. | 7.980.000,00 | 1.982.437,37 | 3,31 | 24,84 |
| 53 | Prihodi od Općina | 3.900.000,00 | 537.884,32 | 0,90 | 13,79 |
| 71 | Prihodi od prodaje nef. imovine | 36.410,00 | 36.410,00 | 0,06 | 100,00 |
| | ukupno: | 53.690.377,00 | 59.931.709,69 | 100,00 | 111,62 |

## Obrazloženje

### PRIHODI I PRIMICI

Analizirajući prihodovnu stranu vidljivo je da je ova Županijska uprava za ceste, u 2014. godini, realizirala 49.296.023,46 Kn tj. 98% od 50.347.331,00 Kn ukupno planiranih prihoda i primitaka za 2014. godinu i 70% prihoda i primitaka u odnosu na isto obračunsko razdoblje 2013. odnosno planirani iznos od 70.848.506,18 Kn, a sve prema slijedećim izvorima financiranja:

- **račun 633 – pomoći iz proračuna** – iznos evidentiran na računu 633 odnosi se na prihod od JLS-a (Općina) temeljem ugovora o zajedničkom financiranju. Iznos je realiziran u odnosu na planirani za 83,14% što je posljedica radova u tijeku za rekonstrukciju L63072 u naselju Pridraga temljem ugovora o zajedničkom financiranju, a tako i ne uprihodovanih sredstava od Općine Novigrad.
- **račun 634 – pomoći od subjekata unutar općeg proračuna** – na navedenom računu evidentira se prihod od Hrvatskih cesta d.o.o. koji ova Uprava ostvaruje temeljem Pravilnika o rasporedu sredstava za financiranje građenja i održavanja javnih cesta županijskim upravama za ceste za 2014. godinu (NN45/14) te prihod temeljem Odluke o rasporedu sredstava za interventne zahvate (NN 116/14). Navedeni prihod ostvaren u 2014. godini iznosi 7.836.125,00 Kn. U odnosu na planirani iznos za 2014. godinu, realiziran je za 98,20%. Neostvareni dio prihoda odnosi se na nedoznačena sredstva za nabavu brojila prometa sukladno Pravilniku o izmjenama i dopunama Pravilnika o rasporedu sredstava za financiranje građenja i održavanja javnih cesta županijskim upravama za ceste u 2013. godini (NN 137/13 i 4/14). U odnosu na uprihodovana sredstva za 2013. godinu, u iznosu od 8.694.898,18 Kn, prihodi na računu 6341 realizirani su za 90,12% u 2014. godini. Razlog tome je činjenica da je ova Uprava u prvom polugodištu 2013. godine uprihodovala dio sredstava propisanih Pravilnikom iz 2012. godine, a doznačeni su u 2013. godini.
- **račun 641 – kamate na oročena sredstva** – navedeni prihod od kamata na depozite po viđenju, za 2014. godinu, ostvaren je u iznosu od 16.179,49 Kn što je 80,90% planiranog iznosa za 2014. godinu, a u odnosu na 2013. godinu 36,77%. Razlog većeg odstupanja u odnosu na 2013. godinu je činjenica da je ova Uprava u 2013. godini realizirala kredit te je imala veći depozit na računu.
- **račun 642 – prihodi od nefinancijske imovine** – na skupini 642 evidentira se prihod od godišnje naknade za uporabu javnih cesta, koji je ujedno i glavni izvor prihoda ove Uprave.

U odnosu na isto razdoblje 2013. godine, realiziran je za 102,84%, a u odnosu na planirani iznos za 99,67%. Navedeni prihodi za 2014. godinu planiran je sukladno povećanju broja registriranih vozila na području Zadarske županije za 2014. godinu što je i rezultiralo povećanjem realizacije navedenog prihoda u odnosu na prošlu godinu.

- **račun 652 – Prihodi po posebnim propisima** – nisu realizirani u 2013. godini, kao i u 2014., a odnose se na sredstva refundirana ovoj Upravi od strane osiguravajuće kuće po osnovi police osiguranja službenih vozila od prometne nezgode.

**RASHODI I IZDACI**

Ukupno realizirani rashodi i izdaci u ovom obračunskom razdoblju iznose 59.931.709,69 Kn i u odnosu na planirane od 53.690.377,00 Kn iznose 112%, a u odnosu na ostvaren iznos od 67.153.490,71 Kn iz 2013. godine 89%. Najveći dio rashodi odnosi se na rashode za usluge redovitog održavanja županijskih i lokalnih cesta, rashode za usluge izvanrednog održavanja te rashode za usluge građenja županijskih i lokalnih cesta.

Iz navedenog tabličnog prikaza tj. usporedbe planiranih i ostvarenih iznosa za 2014. godinu, te njihove realizacije u odnosu na 2013. godinu, vidljivo je da je na nekim pozicijama rashoda došlo do značajnijih odstupanja i to:

- **račun 312 – Ostali rashodi za zaposlene** – podrazumijevaju rashode za nagrade, darove, otpremnine, naknade za bolest, invalidnost, smrtni slučaj te ostale nenavedene rashode za zaposlene, realizirani su u odnosu na planirane 43,78% što je posljedica smanjenja iznosa za dar djeteta do 15. godina sukladno Odluci o isplati dara u prigodi Dana sv. Nikole u 2014. Godini, KLASA: 121-01/14-01/01, URBROJ: 2198/1-12-14/1-2 te nije bilo realizacije ostalih nespomenutih rashoda za zaposlene za koje je planiran iznos sredstava.
- **račun 321 – Naknade troškova zaposlenima** – iznos od 119.716,67 Kn rashoda skupine računa 321 odnosi se na rashode za službena putovanja, naknade za prijevoz, rad na terenu i odvojeni život te stručno usavršavanje zaposlenika. Realizirani su za 102,42% u odnosu na rashod od 116.889,16 Kn iz 2013. godine zbog povećane potrebe za stručnim usavršavanjem zaposlenika u svrhu praćenja novih zakonskih propisa potrebitih za poslovanje Uprave te u svrhu dobivanja certifikata ISO 9001:2008. U odnosu na planirani iznos za 2014. od 165.000,00 Kn, ostvareno je 72,56% iznosa. Razlog tome je činjenica da su ostvarene uštede na rashodima za službena putovanja za dnevnice i noćenja.
- **račun 322 - Rashodi za materijal i energiju** – u ovom obračunskom razdoblju realizirani su u iznosu od 135.439,29 Kn tj. 67,82% u odnosu planirani iznos od 199.700,00 Kn, a u odnosu na ostvarenje prethodne godine od 124.283,29 Kn za 108,98%. Značajna ušteda, u odnosu na planirani iznos, ostvarena je na rashodima za nabavu uredskog materijala, literature, rashodima za ostali materijal za potrebe redovnog poslovanja, rashodima za motorni benzin i diesel gorivo, rashodima za auto-gume. U odnosu na 2013. godinu rashodi skupine 322 realizirani su u 108,98% većem iznosu za isto razdoblje 2014. godine.
- **račun 323 – Rashodi za usluge** - najveća su rashodovna stavka financijskog Plana ove Uprave te su ovom obračunskom razdoblju realizirani u iznosu od 33.116.472,70 Kn što je

129,78% od planiranog iznosa od 25.518.221,00 Kn, a 64,96% u odnosu na na realizirani iznos iz 2013. godine od 50.983.128,99 Kn.

Navedena odstupanja na skupini računa 323 posljedica su odstupanja na slijedećim računima:

- **Račun 3231 – usluge telefona, pošte i prijevoza** – veći su u odnosu na 2013. godinu za 5,34%. Navedeno povećanje evidentno je na stavci rashoda za ostale usluge za komunikaciju i prijevoz koje se odnose na nadoplatu ENC uređaja koje ova Uprava koristi od ožujka 2013. godine.
- **Račun 3232 – usluge tekućeg i investicijskog održavanja** – podrazumijevaju rashode nastale uslijed aktivnosti redovitog i izvanrednog održavanja županijskih i lokalnih cesta na području Zadarske županije koji čine najveći dio rashoda ove Uprave te rashode za tekuće i investicijsko održavanja opreme i prijevoznih sredstava. Izvedeni su svi planirani radovi izvanrednog održavanja za 2014. godinu te su obavljene i pojačane aktivnosti redovitog održavanja poradi obilnih kiša, nastalih poplava i bujica na cestovnoj mreži Zadarske županije. Nastale bujice na županijskim i lokalnim cestama prouzrokovale su velika oštećenja bankina te zatrpavanje odvodnih kanala i propusta te plavljenje dijela cesta i stvaranje nanosa što se neodgodivo trebalo sanirati. Za te poslove ova Uprava je utrošila ukupno 5.357.575,30 Kn. Nadalje, za održavanje usjeka, zasjeka i nasipa (trupa ceste) ova Uprava je utrošila iznos od 1.801.284,10 Kn što je daleko više nego li prethodnih godina, upravo zbog činjenice što se radilo o neodgodivim radovima sanacije spomenutih oštećenje, koja bi u protivnom dovela do daleko većih posljedica u smislu ugrožavanja sigurnosti prometa i povećanja troškova sanacije navedenih oštećenja. Ovo se posebice odnosi na mrežu cesta na području od Paškog mosta zaključno s jugoistokom županije te od Velebita do Jadranske magistrale.

  Ostvarenje od 64,01% na navedenom računu, u odnosu na 2013. godinu, posljedica je već spomenute činjenice da je ova Uprava u 2013. realizirala kredit za potrebe redovitog i izvanrednog održavanja te građenja i rekonstrukcije županijskih i lokalnih cesta sukladno potrebama za osiguranjem sigurnosti prometa na njima pa je više i utrošila.
- **Račun 3233 – usluge promidžbe i informiranja** - na ovoj poziciji rashoda vidljiva je njihova realizacija u odnosu na 2013. godinu za 66,98% što je posljedica aktivnosti objave većeg broja oglasa za potrebe provođenja postupaka javne nabave s ozbirom da

je ova Uprava u 2013. godini realizirala kredit od 25.000.000,00 kn kod Privredne banke d.d. Zagreb u svrhu izvođenja istih.

- **račun 3237 – intelektualne usluge** – odnose se na usluge odvjetnika i pravnog savjetnika, geodetsko-katastarske usluge i ostale intelektualne usluge. Povećanje navedenih rashoda od 43,13% u odnosu na 2013. godinu posljedica je povećanja rashoda za geodetsko-katastarske usluge u svrhu pribavljanja potrebite dokumentacije kao preduvjeta za obavljanje aktivnosti građenja na planom predviđenim cestama i objektima te kandidature projekata u svrhu dobivanja sredstava od EU fondova.
- **račun 3238 – računalne usluge** - realizirane su u odnosu na prošlu godinu za 78,64% zbog potrebe uvođenja novog računovodstvenog programa u 2013. godini.
- **račun 3239 – ostale usluge** – odnose se na grafičke i tiskarske usluge, film i izradu fotografije, usluge pri registraciji vozila, usluge čišćenja, pranja i sl. te usluge stanica za tehnički pregled vozila za obavljene poslove obračuna godišnje naknade za ceste temeljem sklopljenih ugovora s ovom Upravom, a koje ujedno čine i najveći dio rashoda evidentiranih na ovome računu. U odnosu na 2013. godinu, ovi rashodi su realizirani za 102,08%.

- **račun 329 – ostali nespomenuti rashodi poslovanja** – u odnosu na planirani iznos za 2014. godinu od 345.000,00 Kn, u 2014. godini realizirani su u iznosu od 277.557,00 Kn što je 80,45%. U istom obračunskom razdoblju 2013. iznosili su 228.893,32 Kn te su u odnosu na 2013. godinu realizirani 121,26%. Odstupanja navedenih rashoda posljedica su povećanja/smanjenja na slijedećim računima:
  - **račun 3292 – premije osiguranja** - podrazumijevaju premije osiguranja prijevoznih sredstave i premije osiguranja ostale imovine (cesta) od odgovornosti za štete na vozilima poradi divljači na cesti. Navedeni rashodi u odnosu na 2013. godinu realizirani su za 158,19% zbog nabave dva nova vozila te potrebe osiguranja istih.
  - **račun 3293 – reprezentacija** – rashodi za reprezentaciju realizirani su u odnosu na prošlogodišnje za 105,24%. Razlog tome su aktivnosti oko pripreme dokumentacije za pristupne EU fondove.
  - **račun 3294 – članarine** – u odnosu na prošlogodišnji iznos ovi rashodi realizirani su 84%. Razlog tome što je činjenica da je smanjen iznos članarine za Udrugu ŽUC-eva.
  - **račun 3295 – pristojbe i naknade** – rashodi za pristojbe i naknade realizirani su za 186,96% u odnosu na 2013. godinu. Njihova realizacija uvjetovana je pravomoćnošću sudskih presuda, a samim time i plaćanje sudskih pristojbi te obveze plaćanja

administrativnih pristojbi u postupcima ishođenja potrebite dokumentacije u svrhu kandidiranja projekata za EU fondove te izvođenja radova građenja županijskih i lokalnih cesta.

- **račun 3299 – ostali nespomenuti rashodi poslovanje** – realizirani za svega 25,64% u odnosu na 2013. godinu. Njihova realizacija uvjetovana je nastalim potrebama za istim.

- **račun 342 – kamate na primljene zajmove** – realizirane su u odnosu na Plan u 100,21%-tnom iznosu od 923.981,09 Kn jer su planirane sukladno Planu otplate kredite. Navedeni rashodi nisu realizirani u prvom polugodištu 2013. godine jer je otplata prvog anuiteta dospijela 30.06.2013., ali su kamate plaćene tek početkom srpnja, stoga je to razlog da je došlo do manje realizacije navedenih rashoda za isto razdoblje 2013. godine za 32,92%.
- **račun 343 – ostali financijski rashodi** – rashodi za bankarske usluge i platni promet u skupini računa 343 realizirani su u iznosu od 602.207,96 Kn što je za 9,17% manje u odnosu na planirani iznos od 663.000,00 Kn te realizirani prošlogodišnji iznos od 621.791,07 Kn odnosno 96,85%. Najznačajniji rashod skupine 343 su rashodi za slivne vode koje ova Uprava podmiruje temeljem ispostavljenog Riješenja od strane Hrvatskih voda.
- **račun 363 – doznaka prihoda Gradu Zadru** – sukladno odredbama Zakona o cestama (NN 84/11), Odlukom ministra pomorstva prometa i infrastrukture u 2012. godini izvršeno je razvrstavanje javnih cesta (NN 44/12) te je istodobno i donesena Odluka o cestama na području velikih gradova, koje prestaju biti razvrstane u javne ceste (NN 44/12). S obzirom da se navedenim aktima odredila promjena upravitelja cesta, a postojale su dileme oko točnog definiranja procedure prijenosa, Pravilnik o prijenosu javnih i nerazvrstanih cesta donijet je tek u prosincu (NN 86/12) kojim je određen postotak od 8,2% kao i vrsta prihoda koju je ŽUC dužan mjesečno uplaćivati Gradu Zadru. Također je 13. prosinca 2012. godine Ministarstvo financija dalo naputak vezano za način knjiženja poslovnih događaja vezanih za navedeni pravilnik te se na računu 3631 evidentiraju svi rashodi koji proizlaze iz Pravilnika o prijenosu javnih i nerazvrstanih cesta te Odluke o cestama na području velikih gradova koje prestaju biti razvrstane u javne ceste. U odnosu na iznos od 3.749.456,44 Kn iz 2013. godine, realizirani rashodi u 2014. iznose 3.303.896,31 Kn odnosno 88,12%. Razlog tome je činjenica da je ova Uprava u 2013. Podmirila 11/12 obveza prema Gradu Zadru dok je u 2014. godini 10/12. U odnosu na planiranih 3.500.000,00 Kn rashoda za 2014. godinu, realizirano je 94,40%. Razlog tome je dinamika podmirenja obveza prema dobavljačima sukladno priljevu prihoda i dospijeću obveza.

- **račun 383 – kazne, penali i naknade štete** – odnose se na rashode za naknade šteta pravnim i fizičkim osobama od prometnih nezgoda na županijskim i lokalnim, a realizirani su sukladno pravomoćnosti sudskih presuda. Planirani su u iznosu od 500.000,00, a realizirani u iznosu od 163.575,49 Kn što iznosi 32,72% planiranog iznosa dok su u odnosu na 2013. godinu realizirani za 37,42%.
- **račun 412 – nematerijalna imovina** – u okviru ove skupine evidentiraju se rashodi za licence koje su neophodne za pravilno i zakonito funkcioniranje informacijskog sustava ove Uprave. U 2013. godini nije bilo realizacije navedenih rashoda dok su u odnosu na Plan za 2014., realizirani za 85,78%, sukladno vremenskom isteku i potrebi obnavljanja licenci.
- **račun 421 – građevinski objekti** – pod skupinom računa 421 evidentiraju se rashodi nastali kao posljedica građenja i rekonstrukcije županijskih i lokalnih cesta čija realizacija u 2014. godini iznosi 14.116.349,09 Kn i u odnosu na planirani iznos od 14.500.000,00 Kn, realizirani su za 97,35% dok su u odnosu na iznos od 4.717.599,64 Kn iz 2013. godine realizirani za 299,23%. S ozbirom na činjicu da je za navedene radove potrebita određena dokumentacija kao preduvjet za njihovo izvođenje, a koju ova Uprava je nije mogla ishoditi do 31. prosinca 2013. godine, to je i uvjetovalo manjom realizacijom navedenih rashoda u 2013. godini. Za većinu navedenih radova provedena su javna nadmetanja i sklopljeni ugovori s izvođačima radova krajem 2013. godine stoga je i njihova realizacija započela u 2014. što je rezultiralo povećanjem navedenih rashoda u odnosu na 2013. godinu.
- **račun 422 – postrojenja i oprema** – iznos od 314.247,50 Kn rashoda za nabavu instrumenata, uređaja i strojeva realiziran 90,30% u odnosu na planirani iznos od 348.000,00 Kn. U odnosu na rashod iz 2013. godine od 112.203,75 Kn realiziran je 280,07%. Povećanje navedenih rashoda posljedica je nabave brojila prometa sukladno odobrenim sredstvima temeljem Pravilnika o izmjenama i dopunama Pravilnika o rasporedu sredstava za financiranje građenja i održavanja javnih cesta županijskim upravama za cesta u 2013. godini (NN4/14).
- **račun 544 – otplata glavnice primljenih kredita i zajmova** – Planom predviđeni izdaci za otplatu glavnice primljenog kredita u 2014. godini iznose 5.100.000,00 Kn, a realizirani su u iznosu od 5.047.824,51 Kn odnosno 98,97% dok su u odnosu na iznos od 3.754.623,49 Kn iz 2013. godine realizirani za 134,43%, % što je posljedica kreditnog zaduženja ove Uprave u svibnju 2013. godine te je 30.06.2013. godine počela otplata kredita odnosno plaćen je prvi anuitet.

U nastavku dajemo pregled stanja i rokova dospijeća primljenih dugoročnih i kratkoročnih tuzemnih zajmova:

**Tablica 1. Primljeni krediti i zajmovi te otplate**

| Red. br. | Vrsta zajmova | Naziv pravne osobe | Ugovorena valuta i iznos | Stanje kredita i zajma 1.1.2014. | Otplate glavnice | Primljeni krditi i zajmovi u tekućoj godini | Stanje kredita i zajma 30.06.2014. | Revalorizacija / tečajne razlike u tekućoj godini | Datum primanja kredita i zajma | Datum dospijeća kredita i zajma |
|---|---|---|---|---|---|---|---|---|---|---|
| 1 | Tuzemni kratkoročni zajmovi | | | | | | | | | |
| 2 | Tuzemni dugoročni zajmovi | Privredna banka d.d. Zagreb | | 21.245.376,51 | 5.047.524,51 | | 16.197.852,00 | | 30.05.2013. | 30.06.2013. |
| | **UKUPNO (1+2)** | | | **21.245.376,51** | **5.047.524,51** | | **16.197.852,00** | | | |
| 3 | Inozemni kratkoročni zajmovi | | | | | | | | | |
| 4 | Inozemni dugoročni zajmovi | | | | | | | | | |
| | **UKUPNO (3+4)** | | | | | | | | | |
| | **UKUPNO (1+2+3+4)** | | | **21.245.376,51** | **5.047.524,51** | | **16.197.852,00** | | | |

**Tablica 2. Dospjele kamate na kredite i zajmove**

| Red. br. | Kamate | Opis | Stanje 1.1.2014. | | Kamate dospjele u tekućoj godini | Kamate plaće u tekućoj godini | Stanje 31.12.2014. |
|---|---|---|---|---|---|---|---|
| 1 | 2 | 3 | 4 | | 5 | 6 | 7=4+5-6 |
| 1 | Kamate po primljenim kreditima i zajmovima | 1.1. | Tuzemnim | | 923.981,09 | 923.981,09 | 0 |
| | | 1.2. | Inozemnim | | | | |
| | | **UKUPNO (1.1.+1.2.)** | | | **923.981,09** | **923.981,09** | **0** |
| 2 | Kamate po danim zajmovima | 2.1. | Tuzemnim | | | | |
| | | 2.2. | Inozemnim | | | | |
| | | **UKUPNO (2.1.+2.2.)** | | | | | |

## Z A K L J U Č A K

Iz prikazanog Izvješća o izvršenju financijskog plana Županijske uprave za ceste Zadarske županije za razdoblje od 1. siječnja do 31. prosinca 2014. godine ova Uprava je poslovnu godinu završila s negativnom financijskom rezultatu od 7.292.639,92 Kn.

Uslijed obilnih kiša, stvaranja bujica te poplavljivanja županijskih i lokalnih cesta, došlo je do niza oštećenja trupa ceste, bankina, objekata za odvodnju, zatrpavanja kanala, zaštopavanja propusta, podlokavanja upornjaka propusta i mostova te velike količine odrona i nanosa. Navedeni problemi zahtjevali su hitnu sanaciju kako bi se čim prije osigurala normalna protočnost i sigurnost prometa na cestama kojima upravlja ova Uprava. S obzirom na žurnost obavljanja navedenih aktivnosti, nismo bili u mogućnosti Skupštini Zadarske županije predložiti izmjene i dopune financijskog plana kako bi rebalansirali novonastale troškove u sklopu troškova planiranih za redovito održavanje. Zato je i navedeni financijskih rezultat nastao kao posljedica potrebe za povećanim obimom radova redovitog održavanja. U odnosu na planiranih 21.512.389,00 Kn ova Uprava je za navedene radove utrošila 30.139.395,29 kn što je 8.627.006,29 Kn više od planiranog. S obzirom da su za 2014. godinu planirani veći rashodi za aktivnosti građenja zbog činjenice da su krajem 2013. godine provedena javna nadmetanja te su sklopljeni ugovori s izvođačima radova, a radovi su izvedeni u 2014. godini, nije bilo prostora za smanjenjem navedenih rashoda u korist rashoda za redovito održavanje. Planirani iznos rashoda za građenje i rekonstrukciju županijskih i lokalnih cesta drugim izmjenama i dopunama plana, uvećan je za 2.095.526,00 Kn zbog činjenice da je s Općinom Novigrad sklopljen ugovor o sufinanciranju radova za rekonstrukciju dionice lokalne ceste L63072 u naselju Pridraga. Od planiranih 3.900.000,00 Kn prihoda od JLS-a uprihodovano je 3.242.577,47 Kn što je uvjetovano dinamikom i rokovima izvođenja odnosno fakturiranja radova.

Unatoč negativnom financijskom rezultatu, važno je napomenuti da je ova Uprava do 30. lipnja 2014. u potpunosti realizirala planom predviđene radove izvanrednog održavanja za 2014. godinu, kao i gotovo sve radove građenja županijskih i lokalnih cesta planiranih za 2014. godinu te su izvedeni i pojačani radovi redovitog održavanja županijskih i lokalnih cesta u svrhu poboljšanja sigurnosti prometa pred nadolazeću turističku sezonu, što je osiguralo i smanjeni broj prometnih nesreća osobito onih sa smrtnim posljedicama.

Valja naglasiti da je ova Uprava s ozbirom na ostvarene prihode i rashode većinom nastale uslijed aktivnosti redovitog i izvanrednog održavanja te građenja županijskih i lokalnih cesta, uredno podmirivala sve dospjele obveze prema dobavljačima, kao i otplatu kredita što potvrđuje i podatak o realizaciji rashoda za zatezne kamate.

PREDSJEDNIK UPRAVNOG VIJEĆA

Željko Lončar

**KLASA:** 340-03/15-01/459

**UR. BROJ:** 2198-1-86-01-15-1

Zadar, ožujak 2015. godine

ŽUPANIJSKA UPRAVA ZA CESTE ZADARSKE ŽUPANIJE
HRVATSKA, ZADAR 23000, Brne Krnarutića 13/2, MB: 1327534, e-mail: uzc-zadarske-zupanije@zd.t-com.hr
(centrala) Tel: 023 250 509, 023 250 282 (ravnatelj) Tel: 023 250 560, Fax: 023 250 509

Na temelju članka 82. Pravilnika o proračunskom računovodstvu i računskom planu (NN 124/14), Upravno vijeće Županijske uprave za ceste Zadarske županije na 15. sjednici održanoj 16. ožujka 2015. godine donosi,

**ODLUKU**

**o pokriću manjka Županijske uprave za ceste**

**Zadarske županije za 2014. godinu**

**Članak 1.**

Ovom odlukom određuje se način pokrića manjka prihoda i primitaka Županijske uprave za ceste Zadarske županije utvrđenog Godišnjim izvještajem o izvršenju financijskog plana za 2014. godinu .

**Članak 2.**

Stanja na osnovnim računima podskupine 922 koja su iskazana u godišnjim financijskim izvještajima za 2014. godinu, na dan 31. prosinca 2014. godine utvrđena su kako slijedi:

| | |
|---|---|
| - 92211- višak prihoda poslovanja | 16.264.845,68 Kn |
| - 92213- višak primitaka od financijske imovine | 4.235.227,87 Kn |
| - 92222 – manjak prihoda od nefinanc. imovine | 27.792.713,47 Kn |
| **MANJAK PRIHODA:** | **7.292.639,92 Kn** |

**Članak 3.**

Manjak prihoda od nefinancijske imovine iz članka 2. u iznosu 7.292.639,92 kuna pokriti će se iz:

1. vlastitih prihoda Županijske uprave za ceste Zadarske županije,
2. naplatom potraživanja od jedinica lokalne samouprave za izvršene radove, a s kojima ova uprava ima sklopljene ugovore,
3. smanjenjem rashoda na aktivnosti A 1102 – 01 Redovito održavanje županijskih i lokalnih cesta.

PREDSJEDNIK UPRAVNOG VIJEĆA

Željko Lončar

**KLASA:** 340-03/15-01/533

**UR. BROJ**: 2198-1-86-01-15-1

Zadar, 16. ožujka 2015. god.

Temeljem članka 39. stavka 2. Zakona o proračunu („Narodne novine“ broj 87/08, 136/12 i 15/15) te članka 12. stavka 2. Statuta Zadarske županije („Službeni glasnik Zadarske županije“ broj 15/09, 7/10, 11/10, 4/12, 2/13, 14/13) Županijska skupština Zadarske županije na 16. sjednici održanoj dana 10. srpnja 2015. godine, d o n o s i

## IZMJENE I DOPUNE PRORAČUNA ZADARSKE ŽUPANIJE ZA 2015. GODINU I PROJEKCIJE ZA 2016. I 2017. GODINU

### I.

Proračun Zadarske županije za 2015. godinu u iznosu od 242.800.000,00 kuna („Službeni glasnik Zadarske županije“ broj 19/14), mijenja se i iznosi 257.600.000,00 kuna, te sadrži slijedeće:

| A. RAČUN PRIHODA I RASHODA | | | | | |
|---|---|---|---|---|---|
| BROJČANA OZNAKA I NAZIV | | Plan 2015. | Povećanje/ smanjenje | Izmjene i dopune 2015. | Indeks |
| 6 | PRIHODI POSLOVANJA | 230.798.920,81 | 3.314.548,44 | 234.113.469,25 | 101,44 |
| 7 | PRIHODI OD PRODAJE NEFINANCIJSKE IMOVINE | 1.001.800,00 | 3.000,00 | 1.004.800,00 | 100,30 |
| | UKUPNO PRIHODI (6 + 7) | 231.800.720,81 | 3.317.548,44 | 235.118.269,25 | 101,43 |
| 3 | RASHODI POSLOVANJA | 203.939.778,45 | 8.128.967,03 | 212.068.745,48 | 103,99 |
| 4 | RASHODI ZA NABAVU NEFINANCIJSKE IMOVINE | 35.932.221,55 | 6.671.032,97 | 42.603.254,52 | 118,57 |
| | UKUPNO RASHODI (3+4) | 239.872.000,00 | 14.800.000,00 | 254.672.000,00 | 106,17 |
| | **RAZLIKA** | **-8.071.279,19** | **-11.482.451,56** | **-19.553.730,75** | **242,26** |
| B. RAČUN FINANCIRANJA | | | | | |
| BROJČANA OZNAKA I NAZIV | | Plan 2015. | Povećanje/ smanjenje | Izmjene i dopune 2015. | Indeks |
| 8 | PRIMICI OD FINANCIJSKE IMOVINE I ZADUŽIVANJA | 50.000,00 | 100.000,00 | 150.000,00 | 300,00 |
| 5 | IZDACI ZA FINANCIJSKU IMOVINU I OTPLATE ZAJMOVA | 2.928.000,00 | 0,00 | 2.928.000,00 | 100,00 |
| | **RAZLIKA – NETO FINANCIRANJE** | **-2.878.000,00** | **100.000,00** | **-2.778.000,00** | **96,53** |
| C. RASPOLOŽIVA SREDSTVA IZ PRETHODNIH GODINA | | | | | |
| BROJČANA OZNAKA I NAZIV | | Plan 2015. | Povećanje/ smanjenje | Izmjene i dopune 2015. | Indeks |
| 9 | VIŠAK PRIHODA | 10.949.279,19 | 11.382.451,56 | 22.331.730,75 | 203,96 |

### II.

Prihodi i primici i rashodi i izdaci po ekonomskoj, funkcijskoj, organizacijskoj, programskoj klasifikaciji i po izvorima financiranja utvrđuju se u Računu prihoda i rashoda za 2015. godinu.

## A. RAČUN PRIHODA I RASHODA

### PRIHODI POSLOVANJA

| | | izvori financiranja | Plan | Izmjene i dopune<br>Povećanje - smanjenje | | indeks |
|---|---|---|---|---|---|---|
| **6** | **PRIHODI POSLOVANJA** | | 230.798.920,81 | 3.314.548,44 | 234.113.469,25 | 101,44 |
| **61** | PRIHODI OD POREZA | | 74.900.000,00 | -13.028.080,00 | 61.871.920,00 | 82,61 |
| 611 | POREZ I PRIREZ NA DOHODAK | 11,12 | 67.200.000,00 | -12.988.080,00 | 54.211.920,00 | 80,67 |
| 613 | POREZI NA IMOVINU | 11 | 150.000,00 | 0,00 | 150.000,00 | 100,00 |
| 614 | POREZI NA ROBU I USLUGE | 11 | 7.550.000,00 | -40.000,00 | 7.510.000,00 | 99,47 |
| **63** | POMOĆI IZ INOZEM. I OD SUBJEKATA UNUTAR OPĆEG PRORAČU | | 103.776.571,19 | 17.816.320,78 | 121.592.891,97 | 117,17 |
| 632 | POMOĆI OD MEĐUNARODNIH ORGAN. TE INSTITUCIJA I TIJELA EU | 54,55 | 24.844.272,00 | -1.056.099,65 | 23.788.172,35 | 95,75 |
| 633 | POMOĆI IZ PRORAČUNA | 51,53 | 17.456.807,06 | 1.910.743,15 | 19.367.550,21 | 110,95 |
| 634 | POMOĆI OD IZVANPRORAČUNSKIH KORISNIKA | 52 | 2.721.000,00 | -860.443,75 | 1.860.556,25 | 68,38 |
| 635 | POMOĆI IZRAVNANJA ZA DECEN.FUNKCIJE | 12 | 48.214.012,00 | 14.938.134,66 | 63.152.146,66 | 130,98 |
| 636 | POMOĆI PRORAČUN. KOR. IZ PRORAČ. KOJI IM NIJE NADLEŽAN | 51,53 | 6.934.181,94 | -839.430,50 | 6.094.751,44 | 87,89 |
| 638 | POMOĆI IZ DP TEMELJEM PRIJENOSA EU SREDSTAVA | 54 | 3.606.298,19 | 3.723.416,87 | 7.329.715,06 | 203,25 |
| **64** | PRIHODI OD IMOVINE | | 13.210.000,00 | -314.544,65 | 12.895.455,35 | 97,62 |
| 641 | PRIHODI OD FINANCIJSKE IMOVINE | 11 | 1.210.000,00 | 81.380,00 | 1.291.380,00 | 106,73 |
| 642 | PRIHODI OD NEFINANCIJSKE IMOVINE | 15,11,13,14,17 | 12.000.000,00 | -395.924,65 | 11.604.075,35 | 96,70 |
| **65** | PRIH.OD UPRAVNIH I ADMIN.PRIST.,PRIS.PO POS.PROPI NAKNAD | | 21.368.365,62 | -1.286.128,17 | 20.082.237,45 | 93,98 |
| 651 | UPRAVNE I ADMINISTRATIVNE PRISTOJBE | 11,44,41 | 13.362.015,97 | -462.015,97 | 12.900.000,00 | 96,54 |
| 652 | PRIHODI PO POSEBNIM PROPISIMA | 11,41,43,19 | 8.006.349,65 | -824.112,20 | 7.182.237,45 | 89,71 |
| **66** | PRIHODI OD PRODAJE PROIZVODA I ROBE, USLUGA I DONACIJA | | 17.493.984,00 | 76.980,48 | 17.570.964,48 | 100,44 |
| 661 | PRIHODI OD PRODAJE PROIZVODA I ROBE TE PRUŽENIH USLUGA | 31 | 17.102.184,00 | 112.481,28 | 17.214.665,28 | 100,66 |
| 663 | DONACIJE OD PRAVNIH I FIZIČKIH OSOBA IZVAN OPĆEG PRORAČUNA | 61 | 391.800,00 | -35.500,80 | 356.299,20 | 90,94 |
| **68** | KAZNE,UPRAVNE MJERE I OSTALI PRIHODI | | 50.000,00 | 50.000,00 | 100.000,00 | 200,00 |
| 683 | OSTALI PRIHODI | 11 | 50.000,00 | 50.000,00 | 100.000,00 | 200,00 |
| **7** | **PRIHODI OD PRODAJE NEFINANCIJSKE IMOVINE** | | 1.001.800,00 | 3.000,00 | 1.004.800,00 | 100,30 |
| **72** | PRIHODI OD PRODAJE PROIZVEDENE DUGOTRAJNE IMOVINE | | 1.001.800,00 | 3.000,00 | 1.004.800,00 | 100,30 |
| 721 | PRIHODI OD PRODAJE GRAĐEVINSKIH OBJEKATA | 71 | 1.001.800,00 | 3.000,00 | 1.004.800,00 | 100,30 |
| | | ukupno: | 231.800.720,81 | 3.317.548,44 | 235.118.269,25 | 101,43 |

A. RAČUN PRIHODA I RASHODA

PRIHODI POSLOVANJA

REKAPITULACIJA PO IZVORIMA FINANCIRANJA

| Šifra | Izvor financiranja | Plan | Izmjene i dopune | indeks |
|---|---|---|---|---|
| 11 | Opći prihodi i primici | 62.882.015,97 | 62.935.455,35 | 100,08 |
| 12 | Fond poravnanja i dodatni udio u porezu na dohodak | 70.414.012,00 | 72.364.066,66 | 102,77 |
| 13 | Koncesije | 6.850.000,00 | 6.620.000,00 | 96,64 |
| 14 | Naknada za brodice | 2.150.000,00 | 2.490.000,00 | 115,81 |
| 15 | Lovozakupnina | 910.000,00 | 910.000,00 | 100,00 |
| 17 | Naknada za navodnjavanje | 310.000,00 | 300.000,00 | 96,77 |
| 19 | Refundacija rashoda | 43.000,00 | 43.000,00 | 100,00 |
| 31 | Vlastiti prihodi - korisnici | 17.102.184,00 | 17.214.665,28 | 100,66 |
| 41 | Prihodi za posebne namjene | 7.903.349,65 | 7.110.507,45 | 89,97 |
| 43 | Stručno osposobljavanje - HZZ | 180.000,00 | 228.730,00 | 127,07 |
| 44 | Naknada za zadrž. nezakonito izgrađenih zgrada | 6.100.000,00 | 5.100.000,00 | 83,61 |
| 51 | Državni proračun | 19.858.625,00 | 20.439.736,73 | 102,93 |
| 52 | Izvanproračunski fondovi | 2.721.000,00 | 1.860.556,25 | 68,38 |
| 53 | Proračun JLS | 4.532.364,00 | 5.022.564,92 | 110,82 |
| 54 | Pomoći iz inozemstva | 27.020.570,19 | 28.418.524,92 | 105,17 |
| 55 | Refundacija po projektima EU | 1.430.000,00 | 2.699.362,49 | 188,77 |
| 61 | Tekuće donacije - korisnici | 391.800,00 | 356.299,20 | 90,94 |
| 71 | Prihodi od prodaje nefinancijske imovine | 1.001.800,00 | 1.004.800,00 | 100,30 |
| | ukupno: | 231.800.720,81 | 235.118.269,25 | 101,43 |

## A. RAČUN PRIHODA I RASHODA

### RASHODI POSLOVANJA

| | | izvori financiranja | Plan | Izmjene i dopune<br>Povećanje - smanjenje | | indeks |
|---|---|---|---|---|---|---|
| **3** | RASHODI POSLOVANJA | | 203.939.778,45 | 8.128.967,03 | 212.068.745,48 | 103,99 |
| **31** | RASHODI ZA ZAPOSLENE | | 35.408.294,97 | -154.273,35 | 35.254.021,62 | 99,56 |
| 311 | PLAĆE | 11,16,13 31 44,41 54,53,51,56 | 29.219.270,46 | -297.803,19 | 28.921.467,27 | 98,98 |
| 312 | OSTALI RASHODI ZA ZAPOSLENE | 11,16 31 41,44 51,54,53 | 1.078.924,00 | 182.568,28 | 1.261.492,28 | 116,92 |
| 313 | DOPRINOSI NA PLAĆE | 16,11 31 44,41 54,51,53,56 | 5.110.100,51 | -39.038,44 | 5.071.062,07 | 99,24 |
| **32** | MATERIJALNI RASHODI | | 107.632.066,10 | 5.952.351,75 | 113.584.417,85 | 105,53 |
| 321 | NAKNADE TROŠKOVA ZAPOSLENIMA | 16,11,12 31 41,44 54,51,53,56 61 | 8.120.610,16 | 2.615.360,02 | 10.735.970,18 | 132,21 |
| 322 | RASHODI ZA MATERIJAL I ENERGIJU | 11,16,12,13,19,17 31 41,44 54,51,53 61 | 27.341.576,68 | 87.068,26 | 27.428.644,94 | 100,32 |
| 323 | RASHODI ZA USLUGE | 11,12,13,16,17,15,14 31 41,44 53,54,51,56 61 71 | 62.147.667,03 | 1.700.764,98 | 63.848.432,01 | 102,74 |
| 324 | NAKNADE TROŠKOVA OSOBAMA IZVAN RADNOG ODNOSA | 11,16 31 43,44,41 51,53 | 1.043.994,72 | 208.152,14 | 1.252.146,86 | 119,94 |
| 329 | OSTALI NESPOMENUTI RASHODI POSLOVANJA | 11,14,16,12,17,15,13 31 41,44 54,53,51,56 61 71 | 8.978.217,51 | 1.341.006,35 | 10.319.223,86 | 114,94 |
| **34** | FINANCIJSKI RASHODI | | 990.066,00 | 18.470,35 | 1.008.536,35 | 101,87 |
| 342 | KAMATE ZA PRIMLJENE KREDITE I ZAJMOVE | 11 | 216.000,00 | 0,00 | 216.000,00 | 100,00 |
| 343 | OSTALI FINANCIJSKI RASHODI | 11,12 31 41 54 71 | 774.066,00 | 18.470,35 | 792.536,35 | 102,39 |
| **35** | SUBVENCIJE | | 2.476.000,00 | 275.500,00 | 2.751.500,00 | 111,13 |
| 352 | SUBVENCIJE TRGO.DRU.,POLJOPR,OBRT.IZVAN JS | 11,15,16 51 | 2.476.000,00 | 275.500,00 | 2.751.500,00 | 111,13 |
| **36** | POMOĆI DANE U INOZEMSTVO I UNUTAR OPĆEG PRORAČ | | 14.745.639,27 | 26.731,40 | 14.772.370,67 | 100,18 |
| 362 | POMOĆI MEĐUNAR.ORGANIZA.TE INSTI.I TIJELIMA EU | 11,16 54 | 600.834,00 | -235.834,00 | 365.000,00 | 60,75 |
| 363 | POMOĆI UNUTAR OPĆEG PRORAČUNA | 11,16,14,12,13 54 | 8.351.577,00 | 281.605,97 | 8.633.182,97 | 103,37 |
| 366 | POMOĆI PRORAČ.KORISNICIMA DRUGIH PRORAČUNA | 11 | 337.748,27 | -26.000,00 | 311.748,27 | 92,30 |
| 367 | PRIJENOSI PRORAČUN.KORISNICIMA ZA FINANC.REDOVNE DJEL | 16 | 0,00 | 5.621,60 | 5.621,60 | |
| 368 | POMOĆI TEMELJEM PRIJENOSA SREDSTAVA EU | 16 54 | 5.455.480,00 | 1.337,83 | 5.456.817,83 | 100,02 |
| **37** | NAKNADE GRAĐA.I KUĆAN.OD OSIGURA. I DR.NAKNADE | | 17.654.914,91 | -203.185,22 | 17.451.729,69 | 98,85 |
| 372 | OSTALE NAKNADE GRAĐA.I KUĆAN.IZ PRORAČUNA | 16,11,15 51,52 | 17.654.914,91 | -203.185,22 | 17.451.729,69 | 98,85 |
| **38** | OSTALI RASHODI | | 25.032.797,20 | 2.213.372,10 | 27.246.169,30 | 108,84 |
| 381 | TEKUĆE DONACIJE | 11,16,13,15,12 31 53 | 9.013.057,20 | 579.723,80 | 9.592.781,00 | 106,43 |
| 384 | PRIJENOSI SREDSTAVA EU SUBJEKTIMA IZVAN PRORAČUNA | 16 54 | 15.230.140,00 | 1.195.648,30 | 16.425.788,30 | 107,85 |
| 386 | KAPITALNE POMOĆI | 11 52 | 789.600,00 | 438.000,00 | 1.227.600,00 | 155,47 |
| **4** | RASHODI ZA NABAVU NEFINANCIJSKE IMOVINE | | 35.932.221,55 | 6.671.032,97 | 42.603.254,52 | 118,57 |
| **41** | RASHODI ZA NABAVU NEPROIZVEDENE DUGO. IMOVINE | | 0,00 | 81.200,00 | 81.200,00 | |
| 412 | NEMATERIJALNA IMOVINA | 16 | 0,00 | 81.200,00 | 81.200,00 | |
| **42** | RASHODI ZA NABAVU PROIZVEDENE DUGOTRAJ.IMOVINE | | 26.151.856,64 | 2.353.903,18 | 28.505.759,82 | 109,00 |
| 421 | GRAĐEVINSKI OBJEKTI | 11 31 | 50.000,00 | -30.000,00 | 20.000,00 | 40,00 |
| 422 | POSTROJENJA I OPREMA | 16,12,11 31 41 54,51,53,56 61 71 | 17.095.763,09 | 1.608.105,34 | 18.703.868,43 | 109,41 |
| 423 | PRIJEVOZNA SREDSTVA | 12 31 | 1.926.000,00 | -1.144.000,00 | 782.000,00 | 40,60 |
| 424 | KNJIGE UMJETNIČKA DJELA I OSTALE IZL.VRIJED. | 16,11 31 41 51,53 61 | 343.003,00 | 4.559,26 | 347.562,26 | 101,33 |
| 426 | NEMATERIJALNA PROIZVEDENA IMOVINA | 16,13,11,12,14,15 31 51,53,52,56 | 6.737.090,55 | 1.915.238,58 | 8.652.329,13 | 128,43 |
| **45** | RASHODI ZA DODATNA ULAGANJA NA NEFINAN.IMOV. | | 9.780.364,91 | 4.235.929,79 | 14.016.294,70 | 143,31 |
| 451 | DODATNA ULAGANJA NA GRAĐ.OBJEKTIMA | 12,16,11 31 41 52,53,51 | 9.780.364,91 | 3.910.929,79 | 13.691.294,70 | 139,99 |
| 452 | DODATNA ULAGANJA NA POSTROJENJIMA I OPREMI | 12 | 0,00 | 325.000,00 | 325.000,00 | |
| | | ukupno: | 239.872.000,00 | 14.800.000,00 | 254.672.000,00 | 106,17 |

## B. RAČUN FINANCIRANJA

| | | izvori financiranja | Plan | Izmjene i dopune<br>Povećanje - smanjenje | | indeks |
|---|---|---|---|---|---|---|
| **5** | IZDACI ZA FINANCIJSKU IMOVINU I OTPLATE ZAJMOV | | 2.928.000,00 | 0,00 | 2.928.000,00 | 195,20 |
| **51** | IZDACI ZA DANE ZAJMOVE | | 1.500.000,00 | 0,00 | 1.500.000,00 | 100,00 |
| 514 | IZDACI ZA DANE ZAJMOVE TRGO.DRU.U JS | 51 | 1.500.000,00 | 0,00 | 1.500.000,00 | 100,00 |
| **54** | IZDACI ZA OTPLATU GLAVNICE PRIMLJE.KREDITA I ZAJMOVA | | 1.428.000,00 | 0,00 | 1.428.000,00 | 100,00 |
| 544 | OTPLATA GLAVNICEKREDITA OD KRE.I FIN.INSTI.IZVAN JS | 1171 | 1.428.000,00 | 0,00 | 1.428.000,00 | 100,00 |
| **8** | PRIMICI OD FINANCIJSKE IMOVINE I ZADUŽIVANJA | | 50.000,00 | 100.000,00 | 150.000,00 | 300,00 |
| **81** | PRIMLJENE POVRATI GAVNICA DANIH ZAJMOVA I DEPOZITA | | 50.000,00 | 100.000,00 | 150.000,00 | 300,00 |
| 815 | PRIMICI(POVR.)GL.ZAJM.KRED.I OST.FIN.IN.IZV.JS | 11 | 50.000,00 | 100.000,00 | 150.000,00 | 300,00 |
| | | NETO FINANCIRANJE (8 - 5): | -2.878.000,00 | 100.000,00 | -2.778.000,00 | |

## C. RASPOLOŽIVA SREDSTVA IZ PRETHODNIH GODINA

| | izvori financiranja | | Plan | Povećanje - smanjenje | Izmjene i dopune | indeks |
|---|---|---|---|---|---|---|
| **9** | VLASTITI IZVORI | | 10.949.279,19 | 11.382.451,56 | 22.331.730,75 | 203,96 |
| **92** | REZULTAT POSLOVANJA | | 10.949.279,19 | 11.382.451,56 | 22.331.730,75 | 203,96 |
| 922 | VIŠAK/MANJAK PRIHODA | 16 | 10.949.279,19 | -10.949.279,19 | 22.331.730,75 | 203,96 |
| | | ukupno: | 10.949.279,19 | 11.382.451,56 | 22.331.730,75 | 203,96 |

## POSEBNI DIO - RASHODI

| | izvori financiranja | Plan | Povećanje - smanjenje | Izmjene i dopune | Struktura % | Indeks |
|---|---|---|---|---|---|---|
| Razdjel: **010** URED ŽUPANA | | 1.932.000,00 | 165.000,00 | 2.097.000,00 | 0,81 | 108,54 |
| Glava: **010-01** URED ŽUPANA | | 1.932.000,00 | 165.000,00 | 2.097.000,00 | 0,81 | 108,54 |
| Program: **1101** Djelovanje izvršne vlasti | | 1.287.000,00 | 215.000,00 | 1.502.000,00 | 0,58 | 116,71 |
| Funkcija: 0111 Izvršna i zakonodavna tijela | | | | | | |
| aktivnost: **A1101-01** Poslovanje Ureda župana | | 458.000,00 | 12.500,00 | 470.500,00 | 0,18 | 102,73 |
| 322 RASHODI ZA MATERIJAL I ENERGIJU | 11 | 10.000,00 | 0,00 | 10.000,00 | 0,00 | 100,00 |
| 323 RASHODI ZA USLUGE | 11 | 250.000,00 | 500,00 | 250.500,00 | 0,10 | 100,20 |
| 329 OSTALI NESPOMENUTI RASHODI POSLOVANJA | 11 | 198.000,00 | 12.000,00 | 210.000,00 | 0,08 | 106,06 |
| Funkcija: 0111 Izvršna i zakonodavna tijela | | | | | | |
| aktivnost: **A1101-02** Suradnja | | 160.000,00 | -25.500,00 | 134.500,00 | 0,05 | 84,06 |
| 323 RASHODI ZA USLUGE | 11 | 135.000,00 | -46.500,00 | 88.500,00 | 0,03 | 65,56 |
| 329 OSTALI NESPOMENUTI RASHODI POSLOVANJA | 11 | 10.000,00 | 0,00 | 10.000,00 | 0,00 | 100,00 |
| 381 TEKUĆE DONACIJE | 11 | 15.000,00 | 21.000,00 | 36.000,00 | 0,01 | 240,00 |
| Funkcija: 0111 Izvršna i zakonodavna tijela | | | | | | |
| aktivnost: **A1101-03** Pokroviteljstvo i donacije | | 290.000,00 | 118.000,00 | 408.000,00 | 0,16 | 140,69 |
| 323 RASHODI ZA USLUGE | 11 | 130.000,00 | -115.000,00 | 15.000,00 | 0,01 | 11,54 |
| 363 POMOĆI UNUTAR OPĆEG PRORAČUNA | 11 | 10.000,00 | 43.000,00 | 53.000,00 | 0,02 | 530,00 |
| 381 TEKUĆE DONACIJE | 11 | 150.000,00 | 190.000,00 | 340.000,00 | 0,13 | 226,67 |
| Funkcija: 0111 Izvršna i zakonodavna tijela | | | | | | |
| aktivnost: **A1101-04** Obljetnice | | 154.000,00 | -10.000,00 | 144.000,00 | 0,06 | 93,51 |
| 323 RASHODI ZA USLUGE | 11 | 140.000,00 | -10.000,00 | 130.000,00 | 0,05 | 92,86 |
| 329 OSTALI NESPOMENUTI RASHODI POSLOVANJA | 11 | 14.000,00 | 0,00 | 14.000,00 | 0,01 | 100,00 |
| Funkcija: 0111 Izvršna i zakonodavna tijela | | | | | | |
| aktivnost: **A1101-05** Pomoći dane u inozemstvo i unutar općeg proračuna | | 225.000,00 | 120.000,00 | 345.000,00 | 0,13 | 153,33 |
| 362 POMOĆI MEĐUNAR.ORGANIZA.TE INSTI.I TIJELIMA EU | 11 | 0,00 | 120.000,00 | 120.000,00 | 0,05 | |
| 363 POMOĆI UNUTAR OPĆEG PRORAČUNA | 11 | 225.000,00 | 0,00 | 225.000,00 | 0,09 | 100,00 |
| Program: **1201** Proračunska zaliha | | 250.000,00 | 0,00 | 250.000,00 | 0,10 | 100,00 |
| Funkcija: 0111 Izvršna i zakonodavna tijela | | | | | | |
| aktivnost: **A1201-01** Proračunska zaliha | | 250.000,00 | 0,00 | 250.000,00 | 0,10 | 100,00 |
| 329 OSTALI NESPOMENUTI RASHODI POSLOVANJA | 11 | 250.000,00 | 0,00 | 250.000,00 | 0,10 | 100,00 |
| Program: **4305** Upravljanje razvojem | | 395.000,00 | -50.000,00 | 345.000,00 | 0,13 | 87,34 |
| Funkcija: 0620 Razvoj zajednice | | | | | | |
| aktivnost: **A4305-01** Implementacija strateških dokumenata | | 395.000,00 | -50.000,00 | 345.000,00 | 0,13 | 87,34 |
| 323 RASHODI ZA USLUGE | 11 | 345.000,00 | 0,00 | 345.000,00 | 0,13 | 100,00 |
| 363 POMOĆI UNUTAR OPĆEG PRORAČUNA | 11 | 50.000,00 | -50.000,00 | 0,00 | 0,00 | 0,00 |
| Razdjel: **020** UPRAVNI ODJEL ZA PRORACUN I FINANCIJE | | 21.857.268,20 | -298.579,35 | 21.558.688,85 | 8,37 | 98,63 |
| Glava: **020-01** UPRAVNI ODJEL ZA PRORACUN I FINANCIJE | | 21.857.268,20 | -298.579,35 | 21.558.688,85 | 8,37 | 98,63 |
| Program: **1102** Lokalni izbori | | 0,00 | 240.000,00 | 240.000,00 | 0,09 | |
| Funkcija: 0112 Financijski i fiskalni poslovi | | | | | | |
| tekući projekt: **T1102-02** Izbori za nacionalne manjine | | 0,00 | 240.000,00 | 240.000,00 | 0,09 | |
| 322 RASHODI ZA MATERIJAL I ENERGIJU | 16 | 0,00 | 2.000,00 | 2.000,00 | 0,00 | |
| 323 RASHODI ZA USLUGE | 16 | 0,00 | 28.000,00 | 28.000,00 | 0,01 | |
| 329 OSTALI NESPOMENUTI RASHODI POSLOVANJA | 16 | 0,00 | 95.000,00 | 95.000,00 | 0,04 | |
| 363 POMOĆI UNUTAR OPĆEG PRORAČUNA | 16 | 0,00 | 55.000,00 | 55.000,00 | 0,02 | |

## POSEBNI DIO - RASHODI

| | | izvori financiranja | Plan | Povećanje - smanjenje | Izmjene i dopune | Struktura % | Indeks |
|---|---|---|---|---|---|---|---|
| Razdjel: **020** | **UPRAVNI ODJEL ZA PRORACUN I FINANCIJE** | | 21.857.268,20 | -298.579,35 | 21.558.688,85 | 8,37 | 98,63 |
| Glava: **020-01** | UPRAVNI ODJEL ZA PRORACUN I FINANCIJE | | 21.857.268,20 | -298.579,35 | 21.558.688,85 | 8,37 | 98,63 |
| Program: **1102** | Lokalni izbori | | 0,00 | 240.000,00 | 240.000,00 | 0,09 | |
| Funkcija: 0112 | Financijski i fiskalni poslovi | | | | | | |
| tekući projekt: **T1102-02** | Izbori za nacionalne manjine | | 0,00 | 240.000,00 | 240.000,00 | 0,09 | |
| 381 TEKUĆE DONACIJE | | 16 | 0,00 | 60.000,00 | 60.000,00 | 0,02 | |
| Program: **1501** | Administracija i upravljanje | | 14.751.368,20 | 196.964,43 | 14.948.332,63 | 5,80 | 101,34 |
| Funkcija: 0112 | Financijski i fiskalni poslovi | | | | | | |
| aktivnost: **A1501-01** | Rashodi za zaposlene | | 14.751.368,20 | 196.964,43 | 14.948.332,63 | 5,80 | 101,34 |
| 311 PLAĆE | | 11,16 | 11.600.000,00 | -80.000,00 | 11.520.000,00 | 4,47 | 99,31 |
| 312 OSTALI RASHODI ZA ZAPOSLENE | | 11 51 | 400.000,00 | 150.000,00 | 550.000,00 | 0,21 | 137,50 |
| 313 DOPRINOSI NA PLAĆE | | 11 | 2.011.368,20 | -43.035,57 | 1.968.332,63 | 0,76 | 97,86 |
| 321 NAKNADE TROŠKOVA ZAPOSLENIMA | | 11 | 600.000,00 | 150.000,00 | 750.000,00 | 0,29 | 125,00 |
| 324 NAKNADE TROŠKOVA OSOBAMA IZVAN RADNOG ODNOSA | | 11 43 | 135.000,00 | 0,00 | 135.000,00 | 0,05 | 100,00 |
| 329 OSTALI NESPOMENUTI RASHODI POSLOVANJA | | 11 | 5.000,00 | 20.000,00 | 25.000,00 | 0,01 | 500,00 |
| Program: **1503** | Postupanje s nezakonito izgrađenim zgradama | | 5.416.600,00 | -817.543,78 | 4.599.056,22 | 1,79 | 84,91 |
| Funkcija: 0112 | Financijski i fiskalni poslovi | | | | | | |
| aktivnost: **A1503-01** | Rashodi za poslove zadržavanja nezak. izgrađenih zgrada | | 5.416.600,00 | -817.543,78 | 4.599.056,22 | 1,79 | 84,91 |
| 311 PLAĆE | | 11,16 44 51 | 4.200.000,00 | -835.543,78 | 3.364.456,22 | 1,31 | 80,11 |
| 312 OSTALI RASHODI ZA ZAPOSLENE | | 44 | 150.000,00 | 0,00 | 150.000,00 | 0,06 | 100,00 |
| 313 DOPRINOSI NA PLAĆE | | 44 | 726.600,00 | -132.000,00 | 594.600,00 | 0,23 | 81,83 |
| 321 NAKNADE TROŠKOVA ZAPOSLENIMA | | 44 | 200.000,00 | 150.000,00 | 350.000,00 | 0,14 | 175,00 |
| 324 NAKNADE TROŠKOVA OSOBAMA IZVAN RADNOG ODNOSA | | 44,43 | 140.000,00 | 0,00 | 140.000,00 | 0,05 | 100,00 |
| Program: **1601** | Financijski poslovi | | 1.689.300,00 | 82.000,00 | 1.771.300,00 | 0,69 | 104,85 |
| Funkcija: 0112 | Financijski i fiskalni poslovi | | | | | | |
| aktivnost: **A1601-01** | Financijski poslovi | | 1.129.300,00 | 50.000,00 | 1.179.300,00 | 0,46 | 104,43 |
| 323 RASHODI ZA USLUGE | | 11 41 | 215.000,00 | 50.000,00 | 265.000,00 | 0,10 | 123,26 |
| 329 OSTALI NESPOMENUTI RASHODI POSLOVANJA | | 11 | 214.300,00 | -15.000,00 | 199.300,00 | 0,08 | 93,00 |
| 343 OSTALI FINANCIJSKI RASHODI | | 11 | 700.000,00 | 15.000,00 | 715.000,00 | 0,28 | 102,14 |
| Funkcija: 0112 | Financijski i fiskalni poslovi | | | | | | |
| aktivnost: **A1601-02** | Vatrogasna zajednica | | 560.000,00 | 32.000,00 | 592.000,00 | 0,23 | 105,71 |
| 381 TEKUĆE DONACIJE | | 11,16 | 560.000,00 | 32.000,00 | 592.000,00 | 0,23 | 105,71 |
| Razdjel: **030** | **UPRAVNI ODJEL ZA DRUŠTVENE DJELATNOSTI** | | 104.263.105,44 | 9.892.872,68 | 114.155.978,12 | 44,32 | 109,49 |
| Glava: **030-01** | UPRAVNI ODJEL ZA DRUŠTVENE DJELATNOSTI | | 3.978.596,00 | 371.000,00 | 4.349.596,00 | 1,69 | 109,32 |
| Program: **2103** | Ostala djelatnost u kulturi | | 1.441.211,00 | 353.500,00 | 1.794.711,00 | 0,70 | 124,53 |
| Funkcija: 0820 | Služba kulture | | | | | | |
| aktivnost: **A2103-01** | Programi u kulturi | | 1.248.711,00 | -36.000,00 | 1.212.711,00 | 0,47 | 97,12 |
| 329 OSTALI NESPOMENUTI RASHODI POSLOVANJA | | 11 | 50.000,00 | -30.000,00 | 20.000,00 | 0,01 | 40,00 |
| 352 SUBVENCIJE TRGO.DRU.,POLJOPR,OBRT.IZVAN JS | | 11 | 95.000,00 | -15.500,00 | 79.500,00 | 0,03 | 83,68 |
| 363 POMOĆI UNUTAR OPĆEG PRORAČUNA | | 11 | 102.000,00 | -19.000,00 | 83.000,00 | 0,03 | 81,37 |
| 366 POMOĆI PRORAČ.KORISNICIMA DRUGIH PRORAČUNA | | 11 | 178.000,00 | -26.000,00 | 152.000,00 | 0,06 | 85,39 |
| 381 TEKUĆE DONACIJE | | 11 | 823.711,00 | 54.500,00 | 878.211,00 | 0,34 | 106,62 |

## POSEBNI DIO - RASHODI

| | izvori financiranja | Plan | Povećanje - smanjenje | Izmjene i dopune | Struktura % | Indeks |
|---|---|---|---|---|---|---|
| Razdjel: **030** UPRAVNI ODJEL ZA DRUŠTVENE DJELATNOSTI | | 104.263.105,44 | 9.892.872,68 | 114.155.978,12 | 44,32 | 109,49 |
| Glava: **030-01** UPRAVNI ODJEL ZA DRUŠTVENE DJELATNOSTI | | 3.978.596,00 | 371.000,00 | 4.349.596,00 | 1,69 | 109,32 |
| Program: **2103** Ostala djelatnost u kulturi | | 1.441.211,00 | 353.500,00 | 1.794.711,00 | 0,70 | 124,53 |
| Funkcija: 0820 Služba kulture | | | | | | |
| aktivnost: **A2103-03** Savjet mladih | | 55.000,00 | -33.000,00 | 22.000,00 | 0,01 | 40,00 |
| 321 NAKNADE TROŠKOVA ZAPOSLENIMA | 11 | 30.000,00 | -17.000,00 | 13.000,00 | 0,01 | 43,33 |
| 322 RASHODI ZA MATERIJAL I ENERGIJU | 11 | 10.000,00 | -5.000,00 | 5.000,00 | 0,00 | 50,00 |
| 323 RASHODI ZA USLUGE | 11 | 10.000,00 | -7.000,00 | 3.000,00 | 0,00 | 30,00 |
| 329 OSTALI NESPOMENUTI RASHODI POSLOVANJA | 11 | 5.000,00 | -4.000,00 | 1.000,00 | 0,00 | 20,00 |
| Funkcija: 0820 Služba kulture | | | | | | |
| aktivnost: **A2103-04** Kulturna strategija Zadarske županije | | 137.500,00 | -27.500,00 | 110.000,00 | 0,04 | 80,00 |
| 323 RASHODI ZA USLUGE | 11 | 50.000,00 | 0,00 | 50.000,00 | 0,02 | 100,00 |
| 426 NEMATERIJALNA PROIZVEDENA IMOVINA | 11 | 87.500,00 | -27.500,00 | 60.000,00 | 0,02 | 68,57 |
| Funkcija: 0820 Služba kulture | | | | | | |
| aktivnost: **A2103-05** Projektno tehnička dokumentacija | | 0,00 | 450.000,00 | 450.000,00 | 0,17 | |
| 426 NEMATERIJALNA PROIZVEDENA IMOVINA | 16 | 0,00 | 450.000,00 | 450.000,00 | 0,17 | |
| Program: **2104** Zajednica tehničke kulture | | 441.052,00 | 0,00 | 441.052,00 | 0,17 | 100,00 |
| Funkcija: 0820 Služba kulture | | | | | | |
| aktivnost: **A2104-01** Djelatnost tehničke kulture | | 441.052,00 | 0,00 | 441.052,00 | 0,17 | 100,00 |
| 381 TEKUĆE DONACIJE | 11 | 441.052,00 | 0,00 | 441.052,00 | 0,17 | 100,00 |
| Program: **2105** Tehnička kultura- ostalo | | 40.500,00 | 0,00 | 40.500,00 | 0,02 | 100,00 |
| Funkcija: 0820 Služba kulture | | | | | | |
| aktivnost: **A2105-01** Programi udruga tehničke kulture | | 40.500,00 | 0,00 | 40.500,00 | 0,02 | 100,00 |
| 381 TEKUĆE DONACIJE | 11 | 40.500,00 | 0,00 | 40.500,00 | 0,02 | 100,00 |
| Program: **2106** Športska djelatnost | | 2.018.633,00 | 17.500,00 | 2.036.133,00 | 0,79 | 100,87 |
| Funkcija: 0810 Služba rekreacije i sporta | | | | | | |
| aktivnost: **A2106-01** Djelatnost ŠZZŽ | | 942.843,00 | 0,00 | 942.843,00 | 0,37 | 100,00 |
| 381 TEKUĆE DONACIJE | 11 | 942.843,00 | 0,00 | 942.843,00 | 0,37 | 100,00 |
| Funkcija: 0810 Služba rekreacije i sporta | | | | | | |
| aktivnost: **A2106-02** Javne potrebe u športu | | 1.075.790,00 | 17.500,00 | 1.093.290,00 | 0,42 | 101,63 |
| 363 POMOĆI UNUTAR OPĆEG PRORAČUNA | 11 | 50.000,00 | 0,00 | 50.000,00 | 0,02 | 100,00 |
| 381 TEKUĆE DONACIJE | 11 | 1.025.790,00 | 17.500,00 | 1.043.290,00 | 0,41 | 101,71 |
| Program: **2201** Predškolstvo | | 37.200,00 | 0,00 | 37.200,00 | 0,01 | 100,00 |
| Funkcija: 0911 Predškolsko obrazovanje | | | | | | |
| aktivnost: **A2201-01** Programi u predškolstvu | | 37.200,00 | 0,00 | 37.200,00 | 0,01 | 100,00 |
| 366 POMOĆI PRORAČ.KORISNICIMA DRUGIH PRORAČUNA | 11 | 15.400,00 | 0,00 | 15.400,00 | 0,01 | 100,00 |
| 381 TEKUĆE DONACIJE | 11 | 21.800,00 | 0,00 | 21.800,00 | 0,01 | 100,00 |
| Glava: **030-02** NARODNI MUZEJ | | 5.531.133,00 | 38.645,44 | 5.569.778,44 | 2,16 | 100,70 |
| ***korisnik: 030-02-33909 NARODNI MUZEJ ZADAR*** | | 5.531.133,00 | 38.645,44 | 5.569.778,44 | 2,16 | 100,70 |
| Program: **2101** Muzejsko galerijska djelatnost | | 5.531.133,00 | 38.645,44 | 5.569.778,44 | 2,16 | 100,70 |
| Funkcija: 0820 Služba kulture | | | | | | |
| aktivnost: **A2101-01** Djelatnost Narodnog muzeja | | 4.681.628,00 | 52.407,94 | 4.734.035,94 | 1,84 | 101,12 |
| 311 PLAĆE | 11 31 53 | 2.129.000,00 | 0,00 | 2.129.000,00 | 0,83 | 100,00 |
| 312 OSTALI RASHODI ZA ZAPOSLENE | 11 | 65.000,00 | 0,00 | 65.000,00 | 0,03 | 100,00 |

## POSEBNI DIO - RASHODI

| | | izvori financiranja | Plan | Povećanje - smanjenje | Izmjene i dopune | Struktura % | Indeks |
|---|---|---|---|---|---|---|---|
| Razdjel: **030** | **UPRAVNI ODJEL ZA DRUŠTVENE DJELATNOSTI** | | 104.263.105,44 | 9.892.872,68 | 114.155.978,12 | 44,32 | 109,49 |
| Glava: **030-02** | NARODNI MUZEJ | | 5.531.133,00 | 38.645,44 | 5.569.778,44 | 2,16 | 100,70 |
| ***korisnik: 030-02-33909*** | ***NARODNI MUZEJ ZADAR*** | | 5.531.133,00 | 38.645,44 | 5.569.778,44 | 2,16 | 100,70 |
| Program: **2101** | Muzejsko galerijska djelatnost | | 5.531.133,00 | 38.645,44 | 5.569.778,44 | 2,16 | 100,70 |
| Funkcija: 0820 | Služba kulture | | | | | | |
| aktivnost: **A2101-01** | Djelatnost Narodnog muzeja | | 4.681.628,00 | 52.407,94 | 4.734.035,94 | 1,84 | 101,12 |
| 313 | DOPRINOSI NA PLAĆE | 11 | 343.828,00 | 0,00 | 343.828,00 | 0,13 | 100,00 |
| 321 | NAKNADE TROŠKOVA ZAPOSLENIMA | 11 31 53 | 114.000,00 | 30.000,00 | 144.000,00 | 0,06 | 126,32 |
| 322 | RASHODI ZA MATERIJAL I ENERGIJU | 11 31 51,53 | 393.000,00 | 0,00 | 393.000,00 | 0,15 | 100,00 |
| 323 | RASHODI ZA USLUGE | 11,16 31 53,51 61 | 1.088.000,00 | 0,00 | 1.088.000,00 | 0,42 | 100,00 |
| 324 | NAKNADE TROŠKOVA OSOBAMA IZVAN RADNOG ODNOSA | 11 31 41 | 90.000,00 | 0,00 | 90.000,00 | 0,03 | 100,00 |
| 329 | OSTALI NESPOMENUTI RASHODI POSLOVANJA | 11,16 31 53,51 61 | 458.800,00 | 22.407,94 | 481.207,94 | 0,19 | 104,88 |
| Funkcija: 0820 | Služba kulture | | | | | | |
| kapitalni projekt: **K2101-02** | Opremanje poslovnih prostorija | | 739.505,00 | -13.762,50 | 725.742,50 | 0,28 | 98,14 |
| 422 | POSTROJENJA I OPREMA | 11 31 51,53 | 125.000,00 | -13.762,50 | 111.237,50 | 0,04 | 88,99 |
| 424 | KNJIGE UMJETNIČKA DJELA I OSTALE IZL.VRIJED. | 11 51 | 247.303,00 | 0,00 | 247.303,00 | 0,10 | 100,00 |
| 451 | DODATNA ULAGANJA NA GRAĐ.OBJEKTIMA | 11 51,53 | 367.202,00 | 0,00 | 367.202,00 | 0,14 | 100,00 |
| Funkcija: 0820 | Služba kulture | | | | | | |
| aktivnost: **A2101-03** | Izložbena djelatnost | | 110.000,00 | 0,00 | 110.000,00 | 0,04 | 100,00 |
| 323 | RASHODI ZA USLUGE | 11 51 | 110.000,00 | 0,00 | 110.000,00 | 0,04 | 100,00 |
| Glava: **030-03** | KAZALIŠTE LUTAKA | | 7.130.670,00 | 577.336,00 | 7.708.006,00 | 2,99 | 108,10 |
| ***korisnik: 030-03-33917*** | ***KAZALIŠTE LUTAKA ZADAR*** | | 7.130.670,00 | 577.336,00 | 7.708.006,00 | 2,99 | 108,10 |
| Program: **2102** | Kazališna djelatnost | | 7.130.670,00 | 577.336,00 | 7.708.006,00 | 2,99 | 108,10 |
| Funkcija: 0820 | Služba kulture | | | | | | |
| aktivnost: **A2102-01** | Djelatnost Kazališta lutaka | | 4.930.970,00 | -26.700,00 | 4.904.270,00 | 1,90 | 99,46 |
| 311 | PLAĆE | 11 31 | 3.055.000,00 | 0,00 | 3.055.000,00 | 1,19 | 100,00 |
| 312 | OSTALI RASHODI ZA ZAPOSLENE | 11 | 80.000,00 | 0,00 | 80.000,00 | 0,03 | 100,00 |
| 313 | DOPRINOSI NA PLAĆE | 11 31 | 525.460,00 | 0,00 | 525.460,00 | 0,20 | 100,00 |
| 321 | NAKNADE TROŠKOVA ZAPOSLENIMA | 11 31 51 | 213.000,00 | 29.000,00 | 242.000,00 | 0,09 | 113,62 |
| 322 | RASHODI ZA MATERIJAL I ENERGIJU | 11 31 53,51 | 313.190,00 | -15.000,00 | 298.190,00 | 0,12 | 95,21 |
| 323 | RASHODI ZA USLUGE | 11 31 51,53 | 541.620,00 | -33.000,00 | 508.620,00 | 0,20 | 93,91 |
| 324 | NAKNADE TROŠKOVA OSOBAMA IZVAN RADNOG ODNOSA | 31 41 51 | 62.700,00 | -14.700,00 | 48.000,00 | 0,02 | 76,56 |
| 329 | OSTALI NESPOMENUTI RASHODI POSLOVANJA | 11 31 | 140.000,00 | 7.000,00 | 147.000,00 | 0,06 | 105,00 |
| Funkcija: 0820 | Služba kulture | | | | | | |
| aktivnost: **A2102-02** | Kazališne predstave | | 535.700,00 | -128.894,79 | 406.805,21 | 0,16 | 75,94 |
| 322 | RASHODI ZA MATERIJAL I ENERGIJU | 11 31 53,51 61 | 102.000,00 | -18.000,00 | 84.000,00 | 0,03 | 82,35 |
| 323 | RASHODI ZA USLUGE | 11 31 53,51 61 | 397.500,00 | -112.000,00 | 285.500,00 | 0,11 | 71,82 |
| 324 | NAKNADE TROŠKOVA OSOBAMA IZVAN RADNOG ODNOSA | 11 31 41 | 15.000,00 | 7.105,21 | 22.105,21 | 0,01 | 147,37 |
| 329 | OSTALI NESPOMENUTI RASHODI POSLOVANJA | 11 31 53 | 21.200,00 | -6.000,00 | 15.200,00 | 0,01 | 71,70 |
| Funkcija: 0820 | Služba kulture | | | | | | |
| kapitalni projekt: **K2102-03** | Zgrada Kazališta lutaka | | 1.664.000,00 | 732.930,79 | 2.396.930,79 | 0,93 | 144,05 |
| 342 | KAMATE ZA PRIMLJENE KREDITE I ZAJMOVE | 11 | 216.000,00 | 0,00 | 216.000,00 | 0,08 | 100,00 |
| 422 | POSTROJENJA I OPREMA | 16 31 | 20.000,00 | 130.000,00 | 150.000,00 | 0,06 | 750,00 |
| 426 | NEMATERIJALNA PROIZVEDENA IMOVINA | 16 | 0,00 | 35.000,00 | 35.000,00 | 0,01 | |
| 451 | DODATNA ULAGANJA NA GRAĐ.OBJEKTIMA | 16 | 0,00 | 567.930,79 | 567.930,79 | 0,22 | |
| 544 | OTPLATA GLAVNICE KREDITA OD KRE.I FIN.INSTI.IZVAN JS | 11 71 | 1.428.000,00 | 0,00 | 1.428.000,00 | 0,55 | 100,00 |

## POSEBNI DIO - RASHODI

| | | izvori financiranja | Plan | Povećanje - smanjenje | Izmjene i dopune | Struktura % | Indeks |
|---|---|---|---|---|---|---|---|
| Razdjel: **030** | **UPRAVNI ODJEL ZA DRUŠTVENE DJELATNOSTI** | | 104.263.105,44 | 9.892.872,68 | 114.155.978,12 | 44,32 | 109,49 |
| Glava: **030-04** | OSNOVNOŠKOLSKO OBRAZOVANJE | | 31.792.271,44 | 2.867.185,55 | 34.659.456,99 | 13,45 | 109,02 |
| Program: **2202** | Osnovno školstvo - standard | | 25.512.875,00 | 203.699,00 | 25.716.574,00 | 9,98 | 100,80 |
| Funkcija: 0912 | Osnovno obrazovanje | | | | | | |
| aktivnost: **A2202-01** | Djelatnost osnovnih škola | | 21.495.932,00 | -17.585,00 | 21.478.347,00 | 8,34 | 99,92 |
| 321 | NAKNADE TROŠKOVA ZAPOSLENIMA | 12 | 313.548,02 | -685,33 | 312.862,69 | 0,12 | 99,78 |
| 322 | RASHODI ZA MATERIJAL I ENERGIJU | 12 | 6.428.006,75 | -91.309,42 | 6.336.697,33 | 2,46 | 98,58 |
| 323 | RASHODI ZA USLUGE | 12 | 14.466.238,74 | 93.171,89 | 14.559.410,63 | 5,65 | 100,64 |
| 329 | OSTALI NESPOMENUTI RASHODI POSLOVANJA | 12 | 270.227,49 | -16.847,49 | 253.380,00 | 0,10 | 93,77 |
| 343 | OSTALI FINANCIJSKI RASHODI | 12 | 17.911,00 | -1.914,65 | 15.996,35 | 0,01 | 89,31 |
| Funkcija: 0912 | Osnovno obrazovanje | | | | | | |
| kapitalni projekt: **K2202-02** | Nabava proizvedene dugotrajne imovine | | 3.195.358,00 | 136.516,00 | 3.331.874,00 | 1,29 | 104,27 |
| 422 | POSTROJENJA I OPREMA | 12 | 0,00 | 54.204,00 | 54.204,00 | 0,02 | |
| 426 | NEMATERIJALNA PROIZVEDENA IMOVINA | 12 | 0,00 | 222.000,00 | 222.000,00 | 0,09 | |
| 451 | DODATNA ULAGANJA NA GRAĐ.OBJEKTIMA | 12 | 3.195.358,00 | -139.688,00 | 3.055.670,00 | 1,19 | 95,63 |
| Funkcija: 0912 | Osnovno obrazovanje | | | | | | |
| tekući projekt: **T2202-03** | Hitne intervencije u osnovnim školama | | 821.585,00 | 84.768,00 | 906.353,00 | 0,35 | 110,32 |
| 322 | RASHODI ZA MATERIJAL I ENERGIJU | 12 | 50.000,00 | 0,00 | 50.000,00 | 0,02 | 100,00 |
| 323 | RASHODI ZA USLUGE | 12 | 571.585,00 | 34.768,00 | 606.353,00 | 0,24 | 106,08 |
| 422 | POSTROJENJA I OPREMA | 12 | 200.000,00 | 50.000,00 | 250.000,00 | 0,10 | 125,00 |
| Program: **2203** | Osnovno školstvo - iznad standarda | | 6.279.396,44 | 2.663.486,55 | 8.942.882,99 | 3,47 | 142,42 |
| Funkcija: 0912 | Osnovno obrazovanje | | | | | | |
| aktivnost: **A2203-01** | Programi u osnovnom školstvu - Javne potrebe | | 701.000,00 | 16.000,00 | 717.000,00 | 0,28 | 102,28 |
| 329 | OSTALI NESPOMENUTI RASHODI POSLOVANJA | 11 | 701.000,00 | 16.000,00 | 717.000,00 | 0,28 | 102,28 |
| Funkcija: 0912 | Osnovno obrazovanje | | | | | | |
| tekući projekt: **T2203-02** | Projektna dokumentacija - Javne potrebe | | 500.000,00 | 75.000,00 | 575.000,00 | 0,22 | 115,00 |
| 323 | RASHODI ZA USLUGE | 11 | 150.000,00 | 93.000,00 | 243.000,00 | 0,09 | 162,00 |
| 426 | NEMATERIJALNA PROIZVEDENA IMOVINA | 11 53 | 350.000,00 | -18.000,00 | 332.000,00 | 0,13 | 94,86 |
| Funkcija: 0912 | Osnovno obrazovanje | | | | | | |
| tekući projekt: **T2203-03** | Kapitalna ulaganja u osnovnim školama | | 0,00 | 1.495.096,00 | 1.495.096,00 | 0,58 | |
| 422 | POSTROJENJA I OPREMA | 16 | 0,00 | 111.900,00 | 111.900,00 | 0,04 | |
| 451 | DODATNA ULAGANJA NA GRAĐ.OBJEKTIMA | 16 53 | 0,00 | 1.383.196,00 | 1.383.196,00 | 0,54 | |
| Funkcija: 0912 | Osnovno obrazovanje | | | | | | |
| aktivnost: **A2203-04** | Podizanje kvalitete i standarda u školstvu | | 2.355.287,00 | 652.519,96 | 3.007.806,96 | 1,17 | 127,70 |
| 311 | PLAĆE | 16 31 41 53 | 119.511,00 | -5.553,80 | 113.957,20 | 0,04 | 95,35 |
| 312 | OSTALI RASHODI ZA ZAPOSLENE | 16 31 51 | 19.980,00 | 28.344,00 | 48.324,00 | 0,02 | 241,86 |
| 313 | DOPRINOSI NA PLAĆE | 41 53 | 20.017,00 | -3.074,34 | 16.942,66 | 0,01 | 84,64 |
| 321 | NAKNADE TROŠKOVA ZAPOSLENIMA | 16 31 41 53,51 | 111.388,00 | 11.261,26 | 122.649,26 | 0,05 | 110,11 |
| 322 | RASHODI ZA MATERIJAL I ENERGIJU | 16 31 41 53,51 61 | 640.000,00 | 49.263,51 | 689.263,51 | 0,27 | 107,70 |
| 323 | RASHODI ZA USLUGE | 16 31 41 53,51 61 | 667.761,00 | 62.294,59 | 730.055,59 | 0,28 | 109,33 |
| 324 | NAKNADE TROŠKOVA OSOBAMA IZVAN RADNOG ODNOSA | 43,41 | 21.730,00 | 6.672,12 | 28.402,12 | 0,01 | 130,70 |
| 329 | OSTALI NESPOMENUTI RASHODI POSLOVANJA | 16 31 41 51,53 61 7 | 571.200,00 | 330.450,44 | 901.650,44 | 0,35 | 157,85 |
| 422 | POSTROJENJA I OPREMA | 16 31 41 53 61 | 115.000,00 | 140.302,92 | 255.302,92 | 0,10 | 222,00 |
| 424 | KNJIGE UMJETNIČKA DJELA I OSTALE IZL.VRIJED. | 16 31 41 53,51 61 | 33.700,00 | -440,74 | 33.259,26 | 0,01 | 98,69 |
| 451 | DODATNA ULAGANJA NA GRAĐ.OBJEKTIMA | 16 31 41 53 | 35.000,00 | 33.000,00 | 68.000,00 | 0,03 | 194,29 |
| Funkcija: 0912 | Osnovno obrazovanje | | | | | | |
| aktivnost: **A2203-06** | Školska kuhinja i kantina | | 1.462.500,00 | 160.339,51 | 1.622.839,51 | 0,63 | 110,96 |
| 322 | RASHODI ZA MATERIJAL I ENERGIJU | 16 41 | 1.424.500,00 | 140.121,96 | 1.564.621,96 | 0,61 | 109,84 |

## POSEBNI DIO - RASHODI

| | | izvori financiranja | Plan | Povećanje - smanjenje | Izmjene i dopune | Struktura % | Indeks |
|---|---|---|---|---|---|---|---|
| Razdjel: **030** | **UPRAVNI ODJEL ZA DRUŠTVENE DJELATNOSTI** | | 104.263.105,44 | 9.892.872,68 | 114.155.978,12 | 44,32 | 109,49 |
| Glava: **030-04** | OSNOVNOŠKOLSKO OBRAZOVANJE | | 31.792.271,44 | 2.867.185,55 | 34.659.456,99 | 13,45 | 109,02 |
| Program: **2203** | Osnovno školstvo - iznad standarda | | 6.279.396,44 | 2.663.486,55 | 8.942.882,99 | 3,47 | 142,42 |
| Funkcija: 0912 | Osnovno obrazovanje | | | | | | |
| aktivnost: **A2203-06** | Školska kuhinja i kantina | | 1.462.500,00 | 160.339,51 | 1.622.839,51 | 0,63 | 110,96 |
| 323 RASHODI ZA USLUGE | | 16 41 | 18.700,00 | 19.217,55 | 37.917,55 | 0,01 | 202,77 |
| 329 OSTALI NESPOMENUTI RASHODI POSLOVANJA | | 41 | 19.300,00 | 1.000,00 | 20.300,00 | 0,01 | 105,18 |
| Funkcija: 0912 | Osnovno obrazovanje | | | | | | |
| aktivnost: **A2203-23** | Stručno osposob. za rad bez zasniv.radnog odnosa | | 409.365,56 | 106.294,24 | 515.659,80 | 0,20 | 125,97 |
| 313 DOPRINOSI NA PLAĆE | | 16 41 | 121.070,44 | 9.942,81 | 131.013,25 | 0,05 | 108,21 |
| 324 NAKNADE TROŠKOVA OSOBAMA IZVAN RADNOG ODNOSA | | 16 41 | 288.295,12 | 96.351,43 | 384.646,55 | 0,15 | 133,42 |
| Funkcija: 0912 | Osnovno obrazovanje | | | | | | |
| aktivnost: **A2203-24** | Materijalni rashodi - tekuće pomoći | | 75.000,00 | 0,00 | 75.000,00 | 0,03 | 100,00 |
| 322 RASHODI ZA MATERIJAL I ENERGIJU | | 11 | 50.000,00 | 0,00 | 50.000,00 | 0,02 | 100,00 |
| 323 RASHODI ZA USLUGE | | 11 | 25.000,00 | 0,00 | 25.000,00 | 0,01 | 100,00 |
| Funkcija: 0912 | Osnovno obrazovanje | | | | | | |
| aktivnost: **A2203-25** | Pomoćnici u nastavi | | 776.243,88 | 158.236,84 | 934.480,72 | 0,36 | 120,38 |
| 311 PLAĆE | | 51 | 93.960,00 | -28.960,00 | 65.000,00 | 0,03 | 69,18 |
| 312 OSTALI RASHODI ZA ZAPOSLENE | | 51 | 2.500,00 | 0,00 | 2.500,00 | 0,00 | 100,00 |
| 313 DOPRINOSI NA PLAĆE | | 51 | 14.040,00 | -1.140,00 | 12.900,00 | 0,01 | 91,88 |
| 321 NAKNADE TROŠKOVA ZAPOSLENIMA | | 51 | 14.800,00 | 25.200,00 | 40.000,00 | 0,02 | 270,27 |
| 323 RASHODI ZA USLUGE | | 11,16 51 | 642.943,88 | 144.136,84 | 787.080,72 | 0,31 | 122,42 |
| 329 OSTALI NESPOMENUTI RASHODI POSLOVANJA | | 51 | 8.000,00 | 19.000,00 | 27.000,00 | 0,01 | 337,50 |
| Glava: **030-05** | SREDNJOŠKOLSKO OBRAZOVANJE | | 55.830.435,00 | 6.038.705,69 | 61.869.140,69 | 24,02 | 110,82 |
| Program: **2204** | Srednje školstvo-standard | | 19.181.299,00 | -282.045,00 | 18.899.254,00 | 7,34 | 98,53 |
| Funkcija: 0922 | Više srednjoškolsko obrazovanje | | | | | | |
| aktivnost: **A2204-01** | Djelatnost srednjih škola | | 14.431.838,80 | -39.895,80 | 14.391.943,00 | 5,59 | 99,72 |
| 321 NAKNADE TROŠKOVA ZAPOSLENIMA | | 12 | 4.334.641,48 | -25.367,35 | 4.309.274,13 | 1,67 | 99,41 |
| 322 RASHODI ZA MATERIJAL I ENERGIJU | | 12 | 6.023.117,44 | -72.956,12 | 5.950.161,32 | 2,31 | 98,79 |
| 323 RASHODI ZA USLUGE | | 12 | 3.554.021,44 | -6.201,11 | 3.547.820,33 | 1,38 | 99,83 |
| 329 OSTALI NESPOMENUTI RASHODI POSLOVANJA | | 12 | 509.533,44 | 57.543,78 | 567.077,22 | 0,22 | 111,29 |
| 343 OSTALI FINANCIJSKI RASHODI | | 12 | 10.525,00 | 7.085,00 | 17.610,00 | 0,01 | 167,32 |
| Funkcija: 0922 | Više srednjoškolsko obrazovanje | | | | | | |
| kapitalni projekt: **K2204-02** | Opremanje poslovnih prostorija | | 2.447.366,00 | -103.750,00 | 2.343.616,00 | 0,91 | 95,76 |
| 422 POSTROJENJA I OPREMA | | 12 | 0,00 | 424.555,00 | 424.555,00 | 0,16 | |
| 451 DODATNA ULAGANJA NA GRAĐ.OBJEKTIMA | | 12 | 2.447.366,00 | -528.305,00 | 1.919.061,00 | 0,74 | 78,41 |
| Funkcija: 0922 | Više srednjoškolsko obrazovanje | | | | | | |
| aktivnost: **A2204-03** | Smještaj učenika u đačkim domovima | | 1.291.500,00 | -110.625,00 | 1.180.875,00 | 0,46 | 91,43 |
| 322 RASHODI ZA MATERIJAL I ENERGIJU | | 12 | 1.291.500,00 | -110.625,00 | 1.180.875,00 | 0,46 | 91,43 |
| Funkcija: 0922 | Više srednjoškolsko obrazovanje | | | | | | |
| tekući projekt: **T2204-04** | Hitne intervencije u srednjim školama | | 581.468,00 | -28.648,00 | 552.820,00 | 0,21 | 95,07 |
| 322 RASHODI ZA MATERIJAL I ENERGIJU | | 12 | 40.000,00 | 20.000,00 | 60.000,00 | 0,02 | 150,00 |
| 323 RASHODI ZA USLUGE | | 12 | 441.468,00 | -87.826,00 | 353.642,00 | 0,14 | 80,11 |
| 422 POSTROJENJA I OPREMA | | 12 | 100.000,00 | 0,00 | 100.000,00 | 0,04 | 100,00 |
| 451 DODATNA ULAGANJA NA GRAĐ.OBJEKTIMA | | 12 | 0,00 | 39.178,00 | 39.178,00 | 0,02 | |

## POSEBNI DIO - RASHODI

| | | izvori financiranja | Plan | Povećanje - smanjenje | Izmjene i dopune | Struktura % | Indeks |
|---|---|---|---|---|---|---|---|
| Razdjel: **030** | **UPRAVNI ODJEL ZA DRUŠTVENE DJELATNOSTI** | | 104.263.105,44 | 9.892.872,68 | 114.155.978,12 | 44,32 | 109,49 |
| Glava: **030-05** | SREDNJOŠKOLSKO OBRAZOVANJE | | 55.830.435,00 | 6.038.705,69 | 61.869.140,69 | 24,02 | 110,82 |
| Program: **2204** | Srednje školstvo-standard | | 19.181.299,00 | -282.045,00 | 18.899.254,00 | 7,34 | 98,53 |
| Funkcija: 0922 | Više srednjoškolsko obrazovanje | | | | | | |
| aktivnost: **A2204-06** | Srednja škola -Klasična gimnazija | | 429.126,20 | 873,80 | 430.000,00 | 0,17 | 100,20 |
| 381 TEKUĆE DONACIJE | | 12 | 429.126,20 | 873,80 | 430.000,00 | 0,17 | 100,20 |
| Program: **2205** | Srednje školstvo - iznad standarda | | 36.649.136,00 | 485.210,64 | 37.134.346,64 | 14,42 | 101,32 |
| Funkcija: 0922 | Više srednjoškolsko obrazovanje | | | | | | |
| aktivnost: **A2205-01** | Programi u srednjem školstvu - Javne potrebe | | 767.000,00 | 0,00 | 767.000,00 | 0,30 | 100,00 |
| 329 OSTALI NESPOMENUTI RASHODI POSLOVANJA | | 11 | 767.000,00 | 0,00 | 767.000,00 | 0,30 | 100,00 |
| Funkcija: 0922 | Više srednjoškolsko obrazovanje | | | | | | |
| aktivnost: **A2205-03** | Prijevoz učenika srednjih škola | | 14.451.914,91 | 0,00 | 14.451.914,91 | 5,61 | 100,00 |
| 372 OSTALE NAKNADE GRAĐA.I KUĆAN.IZ PRORAČUNA | | 11 51 | 14.451.914,91 | 0,00 | 14.451.914,91 | 5,61 | 100,00 |
| Funkcija: 0922 | Više srednjoškolsko obrazovanje | | | | | | |
| kapitalni projekt: **K2205-04** | Kapitalna ulaganja u srednjim školama | | 0,00 | 162.800,00 | 162.800,00 | 0,06 | |
| 422 POSTROJENJA I OPREMA | | 16 | 0,00 | 162.800,00 | 162.800,00 | 0,06 | |
| Funkcija: 0922 | Više srednjoškolsko obrazovanje | | | | | | |
| aktivnost: **A2205-05** | Portal srednjih škola Riva on | | 30.000,00 | 0,00 | 30.000,00 | 0,01 | 100,00 |
| 323 RASHODI ZA USLUGE | | 11 | 30.000,00 | 0,00 | 30.000,00 | 0,01 | 100,00 |
| Funkcija: 0922 | Više srednjoškolsko obrazovanje | | | | | | |
| aktivnost: **A2205-07** | Stručno osposob. za rad bez zasniv.radnog odnosa | | 274.889,60 | 74.571,81 | 349.461,41 | 0,14 | 127,13 |
| 323 RASHODI ZA USLUGE | | 16 41 | 80.000,00 | 20.560,00 | 100.560,00 | 0,04 | 125,70 |
| 324 NAKNADE TROŠKOVA OSOBAMA IZVAN RADNOG ODNOSA | | 16 31 41 51 | 194.889,60 | 54.011,81 | 248.901,41 | 0,10 | 127,71 |
| Funkcija: 0922 | Više srednjoškolsko obrazovanje | | | | | | |
| aktivnost: **A2205-09** | Obrazovanje odraslih | | 801.490,00 | 146.370,49 | 947.860,49 | 0,37 | 118,26 |
| 311 PLAĆE | | 16 31 | 550.000,00 | 50.000,00 | 600.000,00 | 0,23 | 109,09 |
| 312 OSTALI RASHODI ZA ZAPOSLENE | | 31 | 70.000,00 | 0,00 | 70.000,00 | 0,03 | 100,00 |
| 313 DOPRINOSI NA PLAĆE | | 31 | 91.490,00 | 0,00 | 91.490,00 | 0,04 | 100,00 |
| 322 RASHODI ZA MATERIJAL I ENERGIJU | | 31 53 | 22.500,00 | 0,00 | 22.500,00 | 0,01 | 100,00 |
| 323 RASHODI ZA USLUGE | | 16 31 53 | 67.500,00 | 50.000,00 | 117.500,00 | 0,05 | 174,07 |
| 329 OSTALI NESPOMENUTI RASHODI POSLOVANJA | | 16 | 0,00 | 40.748,89 | 40.748,89 | 0,02 | |
| 367 PRIJENOSI PRORAČUN.KORISNICIMA ZA FINANC.REDOVNE | | 16 | 0,00 | 5.621,60 | 5.621,60 | 0,00 | |
| Funkcija: 0922 | Više srednjoškolsko obrazovanje | | | | | | |
| aktivnost: **A2205-10** | Posredovanje pri zapošljavanju učenika | | 10.365.000,00 | 177.000,00 | 10.542.000,00 | 4,09 | 101,71 |
| 321 NAKNADE TROŠKOVA ZAPOSLENIMA | | 31 | 15.000,00 | -8.000,00 | 7.000,00 | 0,00 | 46,67 |
| 322 RASHODI ZA MATERIJAL I ENERGIJU | | 16 31 | 15.000,00 | 0,00 | 15.000,00 | 0,01 | 100,00 |
| 323 RASHODI ZA USLUGE | | 31 | 10.300.000,00 | 200.000,00 | 10.500.000,00 | 4,08 | 101,94 |
| 329 OSTALI NESPOMENUTI RASHODI POSLOVANJA | | 31 | 35.000,00 | -15.000,00 | 20.000,00 | 0,01 | 57,14 |
| Funkcija: 0922 | Više srednjoškolsko obrazovanje | | | | | | |
| aktivnost: **A2205-12** | Podizanje kvalitete i standarda u školstvu | | 9.958.841,49 | -75.531,66 | 9.883.309,83 | 3,84 | 99,24 |
| 311 PLAĆE | | 16 31 41 | 313.500,00 | 58.044,00 | 371.544,00 | 0,14 | 118,51 |
| 312 OSTALI RASHODI ZA ZAPOSLENE | | 16 31 41 51 | 122.664,00 | -6.180,72 | 116.483,28 | 0,05 | 94,96 |
| 313 DOPRINOSI NA PLAĆE | | 31 41 51 | 26.460,00 | 10.806,72 | 37.266,72 | 0,01 | 140,84 |
| 321 NAKNADE TROŠKOVA ZAPOSLENIMA | | 16 31 41 51 61 | 835.900,00 | -128.505,99 | 707.394,01 | 0,27 | 84,63 |
| 322 RASHODI ZA MATERIJAL I ENERGIJU | | 16 31 41 51,53 | 2.214.750,49 | 199.461,53 | 2.414.212,02 | 0,94 | 109,01 |
| 323 RASHODI ZA USLUGE | | 16 31 41 51,53 61 7 | 2.232.520,00 | 468.702,25 | 2.701.222,25 | 1,05 | 120,99 |
| 324 NAKNADE TROŠKOVA OSOBAMA IZVAN RADNOG ODNOSA | | 16 31 43,41 51,53 | 86.380,00 | 58.711,57 | 145.091,57 | 0,06 | 167,97 |

## POSEBNI DIO - RASHODI

| | | izvori financiranja | Plan | Povećanje - smanjenje | Izmjene i dopune | Struktura % | Indeks |
|---|---|---|---|---|---|---|---|
| Razdjel: **030** | UPRAVNI ODJEL ZA DRUŠTVENE DJELATNOSTI | | 104.263.105,44 | 9.892.872,68 | 114.155.978,12 | 44,32 | 109,49 |
| Glava: **030-05** | SREDNJOŠKOLSKO OBRAZOVANJE | | 55.830.435,00 | 6.038.705,69 | 61.869.140,69 | 24,02 | 110,82 |
| Program: **2205** | Srednje školstvo - iznad standarda | | 36.649.136,00 | 485.210,64 | 37.134.346,64 | 14,42 | 101,32 |
| Funkcija: 0922 | Više srednjoškolsko obrazovanje | | | | | | |
| aktivnost: **A2205-12** | Podizanje kvalitete i standarda u školstvu | | 9.958.841,49 | -75.531,66 | 9.883.309,83 | 3,84 | 99,24 |
| 329 | OSTALI NESPOMENUTI RASHODI POSLOVANJA | 16 31 41 51,53 61 7 | 1.010.350,00 | 348.292,37 | 1.358.642,37 | 0,53 | 134,47 |
| 343 | OSTALI FINANCIJSKI RASHODI | 31 41 71 | 32.250,00 | 0,00 | 32.250,00 | 0,01 | 100,00 |
| 381 | TEKUĆE DONACIJE | 31 | 8.000,00 | 0,00 | 8.000,00 | 0,00 | 100,00 |
| 421 | GRAĐEVINSKI OBJEKTI | 31 | 20.000,00 | 0,00 | 20.000,00 | 0,01 | 100,00 |
| 422 | POSTROJENJA I OPREMA | 16 31 41 51,53 71 | 2.969.067,00 | -1.069.863,39 | 1.899.203,61 | 0,74 | 63,97 |
| 423 | PRIJEVOZNA SREDSTVA | 31 | 20.000,00 | -20.000,00 | 0,00 | 0,00 | 0,00 |
| 424 | KNJIGE UMJETNIČKA DJELA I OSTALE IZL.VRIJED. | 16 31 41 51 | 62.000,00 | 5.000,00 | 67.000,00 | 0,03 | 108,06 |
| 426 | NEMATERIJALNA PROIZVEDENA IMOVINA | 31 | 5.000,00 | 0,00 | 5.000,00 | 0,00 | 100,00 |
| Program: **4302** | Projekti EU | | 0,00 | 5.835.540,05 | 5.835.540,05 | 2,27 | |
| Funkcija: 0620 | Razvoj zajednice | | | | | | |
| tekući projekt: **T4302-01** | Upravljajmo budućnosti -SŠ Kneza Branimira Benkovac | | 0,00 | 2.115.000,00 | 2.115.000,00 | 0,82 | |
| 311 | PLAĆE | 54 | 0,00 | 200.000,00 | 200.000,00 | 0,08 | |
| 313 | DOPRINOSI NA PLAĆE | 54 | 0,00 | 61.000,00 | 61.000,00 | 0,02 | |
| 321 | NAKNADE TROŠKOVA ZAPOSLENIMA | 54 | 0,00 | 1.306.000,00 | 1.306.000,00 | 0,51 | |
| 322 | RASHODI ZA MATERIJAL I ENERGIJU | 54 | 0,00 | 16.000,00 | 16.000,00 | 0,01 | |
| 323 | RASHODI ZA USLUGE | 54 | 0,00 | 223.000,00 | 223.000,00 | 0,09 | |
| 329 | OSTALI NESPOMENUTI RASHODI POSLOVANJA | 54 | 0,00 | 9.000,00 | 9.000,00 | 0,00 | |
| 422 | POSTROJENJA I OPREMA | 54 | 0,00 | 300.000,00 | 300.000,00 | 0,12 | |
| Funkcija: 0620 | Razvoj zajednice | | | | | | |
| tekući projekt: **T4302-02** | Primjena inov.metoda podučavanja komunikacije - PPVŠ Stan | | 0,00 | 444.320,00 | 444.320,00 | 0,17 | |
| 311 | PLAĆE | 54 | 0,00 | 39.923,74 | 39.923,74 | 0,02 | |
| 313 | DOPRINOSI NA PLAĆE | 54 | 0,00 | 7.409,28 | 7.409,28 | 0,00 | |
| 321 | NAKNADE TROŠKOVA ZAPOSLENIMA | 54 | 0,00 | 44.600,00 | 44.600,00 | 0,02 | |
| 323 | RASHODI ZA USLUGE | 54 | 0,00 | 327.386,98 | 327.386,98 | 0,13 | |
| 329 | OSTALI NESPOMENUTI RASHODI POSLOVANJA | 54 | 0,00 | 25.000,00 | 25.000,00 | 0,01 | |
| Funkcija: 0620 | Razvoj zajednice | | | | | | |
| tekući projekt: **T4302-03** | Projekt E MOBILE - Strukovna škola Vice Vlatkovića | | 0,00 | 1.379.026,05 | 1.379.026,05 | 0,54 | |
| 311 | PLAĆE | 54 | 0,00 | 86.490,00 | 86.490,00 | 0,03 | |
| 312 | OSTALI RASHODI ZA ZAPOSLENE | 54 | 0,00 | 3.726,00 | 3.726,00 | 0,00 | |
| 321 | NAKNADE TROŠKOVA ZAPOSLENIMA | 54 | 0,00 | 474.445,65 | 474.445,65 | 0,18 | |
| 322 | RASHODI ZA MATERIJAL I ENERGIJU | 54 | 0,00 | 30.822,00 | 30.822,00 | 0,01 | |
| 323 | RASHODI ZA USLUGE | 54 | 0,00 | 653.136,00 | 653.136,00 | 0,25 | |
| 422 | POSTROJENJA I OPREMA | 54 | 0,00 | 130.406,40 | 130.406,40 | 0,05 | |
| Funkcija: 0620 | Razvoj zajednice | | | | | | |
| tekući projekt: **T4302-04** | Projekt Radio - osnova medijske pismenosti - Prirodoslovno gi | | 0,00 | 1.897.194,00 | 1.897.194,00 | 0,74 | |
| 311 | PLAĆE | 54 | 0,00 | 160.000,00 | 160.000,00 | 0,06 | |
| 313 | DOPRINOSI NA PLAĆE | 54 | 0,00 | 32.000,00 | 32.000,00 | 0,01 | |
| 321 | NAKNADE TROŠKOVA ZAPOSLENIMA | 54 | 0,00 | 296.932,00 | 296.932,00 | 0,12 | |
| 322 | RASHODI ZA MATERIJAL I ENERGIJU | 54 | 0,00 | 160.419,00 | 160.419,00 | 0,06 | |
| 323 | RASHODI ZA USLUGE | 54 | 0,00 | 775.520,00 | 775.520,00 | 0,30 | |
| 329 | OSTALI NESPOMENUTI RASHODI POSLOVANJA | 54 | 0,00 | 370.542,00 | 370.542,00 | 0,14 | |
| 422 | POSTROJENJA I OPREMA | 54 | 0,00 | 101.781,00 | 101.781,00 | 0,04 | |

## POSEBNI DIO - RASHODI

| | | izvori financiranja | Plan | Povećanje - smanjenje | Izmjene i dopune | Struktura % | Indeks |
|---|---|---|---|---|---|---|---|
| Razdjel: **040** | UPRAVNI ODJEL ZA ZDRAVSTVO I SOCIJALNU SKRB | | 35.693.995,82 | 2.815.526,10 | 38.509.521,92 | 14,95 | 107,89 |
| Glava: **040-01** | UPRAVNI ODJEL ZA ZDRAVSTVO I SOCIJALNU SKRB | | 5.141.707,82 | 207.125,44 | 5.348.833,26 | 2,08 | 104,03 |
| Program: **2501** | Javno zdravstvena djelatnost | | 2.029.300,00 | 98.400,00 | 2.127.700,00 | 0,83 | 104,85 |
| Funkcija: 0740 | Službe javnog zdravstva | | | | | | |
| aktivnost: **A2501-01** | Ispitivanje uzoraka vode i namirnica | | 530.000,00 | 0,00 | 530.000,00 | 0,21 | 100,00 |
| 323 RASHODI ZA USLUGE | | 11 | 530.000,00 | 0,00 | 530.000,00 | 0,21 | 100,00 |
| Funkcija: 0740 | Službe javnog zdravstva | | | | | | |
| tekući projekt: **T2501-02** | Rano otkrivanje bolesti | | 207.000,00 | 0,00 | 207.000,00 | 0,08 | 100,00 |
| 323 RASHODI ZA USLUGE | | 11 | 207.000,00 | 0,00 | 207.000,00 | 0,08 | 100,00 |
| Funkcija: 0740 | Službe javnog zdravstva | | | | | | |
| aktivnost: **A2501-03** | Ostali izdaci vezani za zdravstvo | | 825.300,00 | 98.400,00 | 923.700,00 | 0,36 | 111,92 |
| 323 RASHODI ZA USLUGE | | 11 | 70.000,00 | 0,00 | 70.000,00 | 0,03 | 100,00 |
| 329 OSTALI NESPOMENUTI RASHODI POSLOVANJA | | 11 | 55.300,00 | 0,00 | 55.300,00 | 0,02 | 100,00 |
| 363 POMOĆI UNUTAR OPĆEG PRORAČUNA | | 11 | 10.000,00 | 0,00 | 10.000,00 | 0,00 | 100,00 |
| 372 OSTALE NAKNADE GRAĐA.I KUĆAN.IZ PRORAČUNA | | 16 | 0,00 | 628.400,00 | 628.400,00 | 0,24 | |
| 381 TEKUĆE DONACIJE | | 16,11 53 | 690.000,00 | -530.000,00 | 160.000,00 | 0,06 | 23,19 |
| Funkcija: 0740 | Službe javnog zdravstva | | | | | | |
| aktivnost: **A2501-04** | Javno zdravstveni preventivni programi | | 35.000,00 | 0,00 | 35.000,00 | 0,01 | 100,00 |
| 323 RASHODI ZA USLUGE | | 11 | 25.000,00 | 0,00 | 25.000,00 | 0,01 | 100,00 |
| 381 TEKUĆE DONACIJE | | 11 | 10.000,00 | 0,00 | 10.000,00 | 0,00 | 100,00 |
| Funkcija: 0740 | Službe javnog zdravstva | | | | | | |
| tekući projekt: **T2501-05** | Prevencija bolesti ovisnosti | | 400.000,00 | 0,00 | 400.000,00 | 0,16 | 100,00 |
| 323 RASHODI ZA USLUGE | | 11 53 | 400.000,00 | 0,00 | 400.000,00 | 0,16 | 100,00 |
| Funkcija: 0740 | Službe javnog zdravstva | | | | | | |
| aktivnost: **A2501-06** | Program zdravih županija | | 32.000,00 | 0,00 | 32.000,00 | 0,01 | 100,00 |
| 323 RASHODI ZA USLUGE | | 11 | 20.000,00 | 0,00 | 20.000,00 | 0,01 | 100,00 |
| 329 OSTALI NESPOMENUTI RASHODI POSLOVANJA | | 11 | 12.000,00 | 0,00 | 12.000,00 | 0,00 | 100,00 |
| Program: **2502** | Promicanje zdravlja | | 1.408.848,27 | 0,00 | 1.408.848,27 | 0,55 | 100,00 |
| Funkcija: 0740 | Službe javnog zdravstva | | | | | | |
| aktivnost: **A2502-01** | Donacije udrugama građana | | 584.500,00 | 0,00 | 584.500,00 | 0,23 | 100,00 |
| 381 TEKUĆE DONACIJE | | 11 53 | 584.500,00 | 0,00 | 584.500,00 | 0,23 | 100,00 |
| Funkcija: 0740 | Službe javnog zdravstva | | | | | | |
| aktivnost: **A2502-02** | Donacije ustanovama | | 824.348,27 | 0,00 | 824.348,27 | 0,32 | 100,00 |
| 366 POMOĆI PRORAČ.KORISNICIMA DRUGIH PRORAČUNA | | 11 | 144.348,27 | 0,00 | 144.348,27 | 0,06 | 100,00 |
| 381 TEKUĆE DONACIJE | | 11 | 680.000,00 | 0,00 | 680.000,00 | 0,26 | 100,00 |
| Program: **2503** | Primarna zdravstvena zaštita | | 1.241.969,00 | 270.869,78 | 1.512.838,78 | 0,59 | 121,81 |
| Funkcija: 0740 | Službe javnog zdravstva | | | | | | |
| aktivnost: **A2503-02** | Djelatnost mrtvozorenja | | 335.000,00 | 264.831,61 | 599.831,61 | 0,23 | 179,05 |
| 323 RASHODI ZA USLUGE | | 11,16 | 335.000,00 | 264.831,61 | 599.831,61 | 0,23 | 179,05 |
| Funkcija: 0740 | Službe javnog zdravstva | | | | | | |
| aktivnost: **A2503-03** | Projekt poboljšanja zdrav. zaštite na otocima | | 906.969,00 | 6.038,17 | 913.007,17 | 0,35 | 100,67 |
| 323 RASHODI ZA USLUGE | | 16,11 51,53 | 901.969,00 | 6.038,17 | 908.007,17 | 0,35 | 100,67 |
| 363 POMOĆI UNUTAR OPĆEG PRORAČUNA | | 11 | 5.000,00 | 0,00 | 5.000,00 | 0,00 | 100,00 |

## POSEBNI DIO - RASHODI

| | | izvori financiranja | Plan | Povećanje - smanjenje | Izmjene i dopune | Struktura % | Indeks |
|---|---|---|---|---|---|---|---|
| Razdjel: **040** | UPRAVNI ODJEL ZA ZDRAVSTVO I SOCIJALNU SKRB | | 35.693.995,82 | 2.815.526,10 | 38.509.521,92 | 14,95 | 107,89 |
| Glava: **040-01** | UPRAVNI ODJEL ZA ZDRAVSTVO I SOCIJALNU SKRB | | 5.141.707,82 | 207.125,44 | 5.348.833,26 | 2,08 | 104,03 |
| Program: **4301** | Razvojni programi | | 461.590,55 | -162.144,34 | 299.446,21 | 0,12 | 64,87 |
| Funkcija: 0620 | Razvoj zajednice | | | | | | |
| tekući projekt: **T4301-02** | Projekt Zdravstveno turistički centar Biograd | | 461.590,55 | -162.144,34 | 299.446,21 | 0,12 | 64,87 |
| 426 | NEMATERIJALNA PROIZVEDENA IMOVINA | 16 51 | 461.590,55 | -162.144,34 | 299.446,21 | 0,12 | 64,87 |
| Glava: **040-02** | USTANOVE U ZDRAVSTVU | | 19.658.888,00 | 2.713.300,66 | 22.372.188,66 | 8,68 | 113,80 |
| Program: **2504** | Ustanove u zdravstvu - standard | | 15.416.438,00 | 2.353.300,66 | 17.769.738,66 | 6,90 | 115,26 |
| Funkcija: 0740 | Službe javnog zdravstva | | | | | | |
| kapitalni projekt: **K2504-01** | Investicijsko ulaganje | | 12.845.295,00 | 2.963.284,66 | 15.808.579,66 | 6,14 | 123,07 |
| 422 | POSTROJENJA I OPREMA | 12 | 7.877.656,09 | 2.268.122,91 | 10.145.779,00 | 3,94 | 128,79 |
| 423 | PRIJEVOZNA SREDSTVA | 12 | 1.906.000,00 | -1.124.000,00 | 782.000,00 | 0,30 | 41,03 |
| 451 | DODATNA ULAGANJA NA GRAĐ.OBJEKTIMA | 12 | 3.061.638,91 | 1.494.161,75 | 4.555.800,66 | 1,77 | 148,80 |
| 452 | DODATNA ULAGANJA NA POSTROJENJIMA I OPREMI | 12 | 0,00 | 325.000,00 | 325.000,00 | 0,13 | |
| Funkcija: 0740 | Službe javnog zdravstva | | | | | | |
| aktivnost: **A2504-02** | Investicijsko i tekuće održavanje | | 2.571.143,00 | -609.984,00 | 1.961.159,00 | 0,76 | 76,28 |
| 322 | RASHODI ZA MATERIJAL I ENERGIJU | 12 | 2.000,00 | 0,00 | 2.000,00 | 0,00 | 100,00 |
| 323 | RASHODI ZA USLUGE | 12 | 2.569.143,00 | -609.984,00 | 1.959.159,00 | 0,76 | 76,26 |
| Program: **2505** | Financiranje zdravstva - iznad standarda | | 4.242.450,00 | 360.000,00 | 4.602.450,00 | 1,79 | 108,49 |
| Funkcija: 0740 | Službe javnog zdravstva | | | | | | |
| kapitalni projekt: **K2505-01** | Opća bolnica Zadar | | 1.270.000,00 | 70.000,00 | 1.340.000,00 | 0,52 | 105,51 |
| 329 | OSTALI NESPOMENUTI RASHODI POSLOVANJA | 53 | 20.000,00 | 0,00 | 20.000,00 | 0,01 | 100,00 |
| 422 | POSTROJENJA I OPREMA | 53 | 1.250.000,00 | 0,00 | 1.250.000,00 | 0,49 | 100,00 |
| 451 | DODATNA ULAGANJA NA GRAĐ.OBJEKTIMA | 53 | 0,00 | 70.000,00 | 70.000,00 | 0,03 | |
| Funkcija: 0740 | Službe javnog zdravstva | | | | | | |
| aktivnost: **A2505-03** | Dom zdravlja Zadarske županije | | 1.672.000,00 | -110.000,00 | 1.562.000,00 | 0,61 | 93,42 |
| 322 | RASHODI ZA MATERIJAL I ENERGIJU | 13 | 1.552.000,00 | -110.000,00 | 1.442.000,00 | 0,56 | 92,91 |
| 323 | RASHODI ZA USLUGE | 11 53 | 120.000,00 | 0,00 | 120.000,00 | 0,05 | 100,00 |
| Funkcija: 0740 | Službe javnog zdravstva | | | | | | |
| aktivnost: **A2505-04** | Zavod za hitnu medicinu | | 1.300.450,00 | -100.000,00 | 1.200.450,00 | 0,47 | 92,31 |
| 311 | PLAĆE | 13,11 | 1.127.943,50 | -100.000,00 | 1.027.943,50 | 0,40 | 91,13 |
| 313 | DOPRINOSI NA PLAĆE | 11 | 172.506,50 | 0,00 | 172.506,50 | 0,07 | 100,00 |
| Funkcija: 0740 | Službe javnog zdravstva | | | | | | |
| aktivnost: **A2505-05** | Psihijatrijska bolnica Ugljan | | 0,00 | 500.000,00 | 500.000,00 | 0,19 | |
| 451 | DODATNA ULAGANJA NA GRAĐ.OBJEKTIMA | 16 | 0,00 | 500.000,00 | 500.000,00 | 0,19 | |
| Glava: **040-03** | SOCIJALNA SKRB | | 10.893.400,00 | -104.900,00 | 10.788.500,00 | 4,19 | 99,04 |
| Program: **2601** | Centar za socijalnu skrb - standard | | 3.743.600,00 | -24.900,00 | 3.718.700,00 | 1,44 | 99,33 |
| Funkcija: 1070 | Socijalna isključenost | | | | | | |
| aktivnost: **A2601-01** | Djelatnost Zavoda za socijalnu skrb | | 1.841.700,00 | -24.900,00 | 1.816.800,00 | 0,71 | 98,65 |
| 321 | NAKNADE TROŠKOVA ZAPOSLENIMA | 12 | 212.000,00 | -35.000,00 | 177.000,00 | 0,07 | 83,49 |
| 322 | RASHODI ZA MATERIJAL I ENERGIJU | 12 | 569.680,00 | -35.600,00 | 534.080,00 | 0,21 | 93,75 |
| 323 | RASHODI ZA USLUGE | 12 | 1.003.140,00 | 44.600,00 | 1.047.740,00 | 0,41 | 104,45 |

## POSEBNI DIO - RASHODI

| | | izvori financiranja | Plan | Povećanje - smanjenje | Izmjene i dopune | Struktura % | Indeks |
|---|---|---|---|---|---|---|---|
| Razdjel: **040** | **UPRAVNI ODJEL ZA ZDRAVSTVO I SOCIJALNU SKRB** | | 35.693.995,82 | 2.815.526,10 | 38.509.521,92 | 14,95 | 107,89 |
| Glava: **040-03** | SOCIJALNA SKRB | | 10.893.400,00 | -104.900,00 | 10.788.500,00 | 4,19 | 99,04 |
| Program: **2601** | Centar za socijalnu skrb - standard | | 3.743.600,00 | -24.900,00 | 3.718.700,00 | 1,44 | 99,33 |
| Funkcija: 1070 | Socijalna isključenost | | | | | | |
| aktivnost: **A2601-01** | Djelatnost Zavoda za socijalnu skrb | | 1.841.700,00 | -24.900,00 | 1.816.800,00 | 0,71 | 98,65 |
| 329 | OSTALI NESPOMENUTI RASHODI POSLOVANJA | 12 | 54.500,00 | 2.300,00 | 56.800,00 | 0,02 | 104,22 |
| 343 | OSTALI FINANCIJSKI RASHODI | 12 | 2.380,00 | -1.200,00 | 1.180,00 | 0,00 | 49,58 |
| Funkcija: 1070 | Socijalna isključenost | | | | | | |
| aktivnost: **A2601-02** | Pomoć za ogrijev | | 1.901.900,00 | 0,00 | 1.901.900,00 | 0,74 | 100,00 |
| 363 | POMOĆI UNUTAR OPĆEG PRORAČUNA | 12 | 1.901.900,00 | 0,00 | 1.901.900,00 | 0,74 | 100,00 |
| Program: **2603** | Domovi za starije i nemoćne - standard | | 6.559.800,00 | -300.000,00 | 6.259.800,00 | 2,43 | 95,43 |
| Funkcija: 1070 | Socijalna isključenost | | | | | | |
| aktivnost: **A2603-01** | Djelatnost Doma za starije i nemoćne | | 5.664.000,00 | -300.000,00 | 5.364.000,00 | 2,08 | 94,70 |
| 322 | RASHODI ZA MATERIJAL I ENERGIJU | 12 | 4.248.000,00 | -305.000,00 | 3.943.000,00 | 1,53 | 92,82 |
| 323 | RASHODI ZA USLUGE | 12 | 1.366.000,00 | 5.000,00 | 1.371.000,00 | 0,53 | 100,37 |
| 329 | OSTALI NESPOMENUTI RASHODI POSLOVANJA | 12 | 50.000,00 | 0,00 | 50.000,00 | 0,02 | 100,00 |
| Funkcija: 1070 | Socijalna isključenost | | | | | | |
| kapitalni projekt: **K2603-02** | Opremanje prostorija | | 222.000,00 | -222.000,00 | 0,00 | 0,00 | 0,00 |
| 422 | POSTROJENJA I OPREMA | 12 | 222.000,00 | -222.000,00 | 0,00 | 0,00 | 0,00 |
| Funkcija: 1070 | Socijalna isključenost | | | | | | |
| kapitalni projekt: **K2603-03** | Sanacija zgrade | | 673.800,00 | 222.000,00 | 895.800,00 | 0,35 | 132,95 |
| 451 | DODATNA ULAGANJA NA GRAĐ.OBJEKTIMA | 12 | 673.800,00 | 222.000,00 | 895.800,00 | 0,35 | 132,95 |
| Program: **2604** | Domovi za starije i nemoćne - iznad standarda | | 590.000,00 | 220.000,00 | 810.000,00 | 0,31 | 137,29 |
| Funkcija: 1070 | Socijalna isključenost | | | | | | |
| aktivnost: **A2604-01** | Pomoć starijim osobama | | 590.000,00 | 20.000,00 | 610.000,00 | 0,24 | 103,39 |
| 323 | RASHODI ZA USLUGE | 11 | 230.000,00 | 0,00 | 230.000,00 | 0,09 | 100,00 |
| 329 | OSTALI NESPOMENUTI RASHODI POSLOVANJA | 11,16 | 60.000,00 | 10.000,00 | 70.000,00 | 0,03 | 116,67 |
| 363 | POMOĆI UNUTAR OPĆEG PRORAČUNA | 11 | 160.000,00 | -10.000,00 | 150.000,00 | 0,06 | 93,75 |
| 381 | TEKUĆE DONACIJE | 11 | 140.000,00 | 20.000,00 | 160.000,00 | 0,06 | 114,29 |
| Funkcija: 1070 | Socijalna isključenost | | | | | | |
| aktivnost: **A2604-02** | Investicijsko ulaganje | | 0,00 | 200.000,00 | 200.000,00 | 0,08 | |
| 426 | NEMATERIJALNA PROIZVEDENA IMOVINA | 16 | 0,00 | 200.000,00 | 200.000,00 | 0,08 | |
| Razdjel: **050** | **UPRAVNI ODJEL ZA PROSTORNO UREĐENJE, ZAŠTITU OKOLIŠA I K** | | 8.718.832,58 | 628.474,07 | 9.347.306,65 | 3,63 | 107,21 |
| Glava: **050-01** | UPRAVNI ODJEL ZA PROSTORNO UREĐENJE, ZAŠTITU OKOLIŠA I KC | | 4.367.582,58 | 144.044,80 | 4.511.627,38 | 1,75 | 103,30 |
| Program: **3101** | Zaštita okoliša i prirode | | 2.492.600,00 | 126.798,31 | 2.619.398,31 | 1,02 | 105,09 |
| Funkcija: 0560 | Poslovi i usluge zaštite okoliša koji nisu drugdje svrstani | | | | | | |
| aktivnost: **A3101-01** | Zaštita mora | | 940.000,00 | 115.250,00 | 1.055.250,00 | 0,41 | 112,26 |
| 323 | RASHODI ZA USLUGE | 13,11,16 51 | 940.000,00 | 115.250,00 | 1.055.250,00 | 0,41 | 112,26 |
| Funkcija: 0560 | Poslovi i usluge zaštite okoliša koji nisu drugdje svrstani | | | | | | |
| aktivnost: **A3101-02** | Zaštita voda | | 100.000,00 | 0,00 | 100.000,00 | 0,04 | 100,00 |
| 426 | NEMATERIJALNA PROIZVEDENA IMOVINA | 11 | 100.000,00 | 0,00 | 100.000,00 | 0,04 | 100,00 |

## POSEBNI DIO - RASHODI

| | | izvori financiranja | Plan | Povećanje - smanjenje | Izmjene i dopune | Struktura % | Indeks |
|---|---|---|---|---|---|---|---|
| Razdjel: **050** | UPRAVNI ODJEL ZA PROSTORNO UREĐENJE, ZAŠTITU OKOLIŠA I K | | 8.718.832,58 | 628.474,07 | 9.347.306,65 | 3,63 | 107,21 |
| Glava: **050-01** | UPRAVNI ODJEL ZA PROSTORNO UREĐENJE, ZAŠTITU OKOLIŠA I KC | | 4.367.582,58 | 144.044,80 | 4.511.627,38 | 1,75 | 103,30 |
| Program: **3101** | Zaštita okoliša i prirode | | 2.492.600,00 | 126.798,31 | 2.619.398,31 | 1,02 | 105,09 |
| Funkcija: 0560 | Poslovi i usluge zaštite okoliša koji nisu drugdje svrstani | | | | | | |
| aktivnost: **A3101-04** | Izrada i provedba dokumenata zaštite okoliša | | 150.000,00 | 0,00 | 150.000,00 | 0,06 | 100,00 |
| 329 | OSTALI NESPOMENUTI RASHODI POSLOVANJA | 11 | 50.000,00 | 0,00 | 50.000,00 | 0,02 | 100,00 |
| 426 | NEMATERIJALNA PROIZVEDENA IMOVINA | 11 | 100.000,00 | 0,00 | 100.000,00 | 0,04 | 100,00 |
| Funkcija: 0560 | Poslovi i usluge zaštite okoliša koji nisu drugdje svrstani | | | | | | |
| aktivnost: **A3101-05** | Ostale aktivnosti | | 108.000,00 | 11.548,31 | 119.548,31 | 0,05 | 110,69 |
| 323 | RASHODI ZA USLUGE | 11 | 8.000,00 | 1.548,31 | 9.548,31 | 0,00 | 119,35 |
| 352 | SUBVENCIJE TRGO.DRU.,POLJOPR,OBRT.IZVAN JS | 11 | 0,00 | 10.000,00 | 10.000,00 | 0,00 | |
| 363 | POMOĆI UNUTAR OPĆEG PRORAČUNA | 11 | 20.000,00 | -5.000,00 | 15.000,00 | 0,01 | 75,00 |
| 381 | TEKUĆE DONACIJE | 11 | 80.000,00 | 5.000,00 | 85.000,00 | 0,03 | 106,25 |
| Funkcija: 0510 | Gospodarenje otpadom | | | | | | |
| aktivnost: **A3101-06** | Županijski centar za gospodarenje otpadom | | 1.194.600,00 | 0,00 | 1.194.600,00 | 0,46 | 100,00 |
| 323 | RASHODI ZA USLUGE | 11 | 196.000,00 | -194.000,00 | 2.000,00 | 0,00 | 1,02 |
| 386 | KAPITALNE POMOĆI | 11 52 | 754.600,00 | 438.000,00 | 1.192.600,00 | 0,46 | 158,04 |
| 426 | NEMATERIJALNA PROIZVEDENA IMOVINA | 11 52 | 244.000,00 | -244.000,00 | 0,00 | 0,00 | 0,00 |
| Program: **3104** | Prostorno uređenje | | 610.000,00 | -2.000,00 | 608.000,00 | 0,24 | 99,67 |
| Funkcija: 0560 | Poslovi i usluge zaštite okoliša koji nisu drugdje svrstani | | | | | | |
| aktivnost: **A3104-01** | Integralno upravljanje obalnim područjem | | 220.000,00 | 0,00 | 220.000,00 | 0,09 | 100,00 |
| 323 | RASHODI ZA USLUGE | 16 | 220.000,00 | 0,00 | 220.000,00 | 0,09 | 100,00 |
| Funkcija: 0560 | Poslovi i usluge zaštite okoliša koji nisu drugdje svrstani | | | | | | |
| aktivnost: **A3104-02** | Nacionalni energetski programi | | 50.000,00 | 0,00 | 50.000,00 | 0,02 | 100,00 |
| 426 | NEMATERIJALNA PROIZVEDENA IMOVINA | 11 | 50.000,00 | 0,00 | 50.000,00 | 0,02 | 100,00 |
| Funkcija: 0560 | Poslovi i usluge zaštite okoliša koji nisu drugdje svrstani | | | | | | |
| aktivnost: **A3104-03** | Državna izmjera i služb. prostorne podloge i geoinf. podloge | | 90.000,00 | 0,00 | 90.000,00 | 0,03 | 100,00 |
| 363 | POMOĆI UNUTAR OPĆEG PRORAČUNA | 11 | 90.000,00 | 0,00 | 90.000,00 | 0,03 | 100,00 |
| Funkcija: 0560 | Poslovi i usluge zaštite okoliša koji nisu drugdje svrstani | | | | | | |
| aktivnost: **A3104-04** | Geografski informacijski sustav | | 100.000,00 | 18.000,00 | 118.000,00 | 0,05 | 118,00 |
| 323 | RASHODI ZA USLUGE | 11 | 100.000,00 | 18.000,00 | 118.000,00 | 0,05 | 118,00 |
| Funkcija: 0550 | Istraživanje i razvoj:Zaštita okoliša | | | | | | |
| aktivnost: **A3104-05** | Prostorni plan županije - PPUO/G | | 150.000,00 | -20.000,00 | 130.000,00 | 0,05 | 86,67 |
| 323 | RASHODI ZA USLUGE | 11 | 50.000,00 | -20.000,00 | 30.000,00 | 0,01 | 60,00 |
| 426 | NEMATERIJALNA PROIZVEDENA IMOVINA | 11 | 100.000,00 | 0,00 | 100.000,00 | 0,04 | 100,00 |
| Program: **4301** | Razvojni programi | | 1.264.982,58 | 19.246,49 | 1.284.229,07 | 0,50 | 101,52 |
| Funkcija: 0620 | Razvoj zajednice | | | | | | |
| tekući projekt: **T4301-02** | Projekt HAZADR | | 1.089.002,00 | 19.247,07 | 1.108.249,07 | 0,43 | 101,77 |
| 311 | PLAĆE | 11 | 65.000,00 | 0,00 | 65.000,00 | 0,03 | 100,00 |
| 313 | DOPRINOSI NA PLAĆE | 11 | 11.500,00 | 0,00 | 11.500,00 | 0,00 | 100,00 |
| 321 | NAKNADE TROŠKOVA ZAPOSLENIMA | 16,11 54 | 47.262,00 | 61.400,00 | 108.662,00 | 0,04 | 229,91 |
| 323 | RASHODI ZA USLUGE | 16 54 | 275.240,00 | -62.152,93 | 213.087,07 | 0,08 | 77,42 |
| 329 | OSTALI NESPOMENUTI RASHODI POSLOVANJA | 16 | 0,00 | 20.000,00 | 20.000,00 | 0,01 | |
| 422 | POSTROJENJA I OPREMA | 54 | 690.000,00 | 0,00 | 690.000,00 | 0,27 | 100,00 |

## POSEBNI DIO - RASHODI

| | | izvori financiranja | Plan | Povećanje - smanjenje | Izmjene i dopune | Struktura % | Indeks |
|---|---|---|---|---|---|---|---|
| Razdjel: **050** | UPRAVNI ODJEL ZA PROSTORNO UREĐENJE, ZAŠTITU OKOLIŠA I K | | 8.718.832,58 | 628.474,07 | 9.347.306,65 | 3,63 | 107,21 |
| Glava: **050-01** | UPRAVNI ODJEL ZA PROSTORNO UREĐENJE, ZAŠTITU OKOLIŠA I KC | | 4.367.582,58 | 144.044,80 | 4.511.627,38 | 1,75 | 103,30 |
| Program: **4301** | Razvojni programi | | 1.264.982,58 | 19.246,49 | 1.284.229,07 | 0,50 | 101,52 |
| Funkcija: 0620 | Razvoj zajednice | | | | | | |
| tekući projekt: **T4301-03** | Projekt iSCOPE | | 175.980,58 | -0,58 | 175.980,00 | 0,07 | 100,00 |
| 321 | NAKNADE TROŠKOVA ZAPOSLENIMA | 54 | 27.056,00 | 10.000,00 | 37.056,00 | 0,01 | 136,96 |
| 322 | RASHODI ZA MATERIJAL I ENERGIJU | 54 | 24.410,00 | -10.000,00 | 14.410,00 | 0,01 | 59,03 |
| 323 | RASHODI ZA USLUGE | 54 | 0,00 | 16.000,00 | 16.000,00 | 0,01 | |
| 329 | OSTALI NESPOMENUTI RASHODI POSLOVANJA | 16 54 | 124.514,58 | -16.000,58 | 108.514,00 | 0,04 | 87,15 |
| Glava: **050-02** | NATURA JADERA, JAVNA USTANOVA | | 1.497.050,00 | 222.012,86 | 1.719.062,86 | 0,67 | 114,83 |
| ***korisnik: 050-02-41169*** | ***NATURA - JADERA, JAVNA USTANOVA*** | | 1.497.050,00 | 222.012,86 | 1.719.062,86 | 0,67 | 114,83 |
| Program: **3105** | Natura - Jadera, Javna ustanova | | 1.179.800,00 | -76.413,35 | 1.103.386,65 | 0,43 | 93,52 |
| Funkcija: 0540 | Zaštita bioraznolikosti i krajolika | | | | | | |
| aktivnost: **A3105-01** | Djelatnost Natura - Jadera, Javna ustanova | | 827.122,00 | -65.500,00 | 761.622,00 | 0,30 | 92,08 |
| 311 | PLAĆE | 11 | 492.900,00 | 0,00 | 492.900,00 | 0,19 | 100,00 |
| 312 | OSTALI RASHODI ZA ZAPOSLENE | 11 | 10.000,00 | 0,00 | 10.000,00 | 0,00 | 100,00 |
| 313 | DOPRINOSI NA PLAĆE | 11 | 84.722,00 | 0,00 | 84.722,00 | 0,03 | 100,00 |
| 321 | NAKNADE TROŠKOVA ZAPOSLENIMA | 11 31 | 52.000,00 | -7.000,00 | 45.000,00 | 0,02 | 86,54 |
| 322 | RASHODI ZA MATERIJAL I ENERGIJU | 11 | 26.000,00 | -1.000,00 | 25.000,00 | 0,01 | 96,15 |
| 323 | RASHODI ZA USLUGE | 11 31 | 65.000,00 | -36.000,00 | 29.000,00 | 0,01 | 44,62 |
| 329 | OSTALI NESPOMENUTI RASHODI POSLOVANJA | 11,16 31 | 86.500,00 | -11.500,00 | 75.000,00 | 0,03 | 86,71 |
| 343 | OSTALI FINANCIJSKI RASHODI | 11 | 10.000,00 | -10.000,00 | 0,00 | 0,00 | 0,00 |
| Funkcija: 0540 | Zaštita bioraznolikosti i krajolika | | | | | | |
| aktivnost: **A3105-02** | Održ.,zaštita i promidžba zaštićenih lokaliteta | | 252.678,00 | 49.086,65 | 301.764,65 | 0,12 | 119,43 |
| 323 | RASHODI ZA USLUGE | 11,16 31 41 | 252.678,00 | 49.086,65 | 301.764,65 | 0,12 | 119,43 |
| Funkcija: 0540 | Zaštita bioraznolikosti i krajolika | | | | | | |
| aktivnost: **A3105-03** | Biološka aktivnost | | 40.000,00 | -10.000,00 | 30.000,00 | 0,01 | 75,00 |
| 323 | RASHODI ZA USLUGE | 31 41 | 40.000,00 | -10.000,00 | 30.000,00 | 0,01 | 75,00 |
| Funkcija: 0540 | Zaštita bioraznolikosti i krajolika | | | | | | |
| aktivnost: **A3105-04** | Izrada stručnih studija-podloge zaštite prirode | | 60.000,00 | -50.000,00 | 10.000,00 | 0,00 | 16,67 |
| 426 | NEMATERIJALNA PROIZVEDENA IMOVINA | 11 31 | 60.000,00 | -50.000,00 | 10.000,00 | 0,00 | 16,67 |
| Program: **4301** | Razvojni programi | | 317.250,00 | 298.426,21 | 615.676,21 | 0,24 | 194,07 |
| Funkcija: 0620 | Razvoj zajednice | | | | | | |
| tekući projekt: **T4301-05** | Projekt Zeleni otoci | | 317.250,00 | 28.969,96 | 346.219,96 | 0,13 | 109,13 |
| 311 | PLAĆE | 11,16 | 47.200,00 | 600,00 | 47.800,00 | 0,02 | 101,27 |
| 313 | DOPRINOSI NA PLAĆE | 11,16 | 8.200,00 | 100,00 | 8.300,00 | 0,00 | 101,22 |
| 321 | NAKNADE TROŠKOVA ZAPOSLENIMA | 11,16 54 | 1.850,00 | 150,00 | 2.000,00 | 0,00 | 108,11 |
| 323 | RASHODI ZA USLUGE | 16 54 | 30.000,00 | 65.719,99 | 95.719,99 | 0,04 | 319,07 |
| 329 | OSTALI NESPOMENUTI RASHODI POSLOVANJA | 54 | 20.000,00 | -20.000,00 | 0,00 | 0,00 | 0,00 |
| 363 | POMOĆI UNUTAR OPĆEG PRORAČUNA | 16 54 | 210.000,00 | -17.600,03 | 192.399,97 | 0,07 | 91,62 |
| Funkcija: 0620 | Razvoj zajednice | | | | | | |
| kapitalni projekt: **K4301-17** | NIP -Natura 2000, KULA BUTA | | 0,00 | 269.456,25 | 269.456,25 | 0,10 | |
| 451 | DODATNA ULAGANJA NA GRAĐ.OBJEKTIMA | 52 | 0,00 | 269.456,25 | 269.456,25 | 0,10 | |

## POSEBNI DIO - RASHODI

| | | izvori financiranja | Plan | Povećanje - smanjenje | Izmjene i dopune | Struktura % | Indeks |
|---|---|---|---|---|---|---|---|
| Razdjel: **050** | **UPRAVNI ODJEL ZA PROSTORNO UREĐENJE, ZAŠTITU OKOLIŠA I K** | | 8.718.832,58 | 628.474,07 | 9.347.306,65 | 3,63 | 107,21 |
| Glava: **050-03** | ZAVOD ZA PROSTORNO UREĐENJE | | 2.854.200,00 | 262.416,41 | 3.116.616,41 | 1,21 | 109,19 |
| ***korisnik: 050-03-43861*** | ***ZAVOD ZA PROSTORNO UREĐENJE*** | | 2.854.200,00 | 262.416,41 | 3.116.616,41 | 1,21 | 109,19 |
| Program: **3106** | Zavod za prostorno uređenje | | 2.854.200,00 | 262.416,41 | 3.116.616,41 | 1,21 | 109,19 |
| Funkcija: 0620 | Razvoj zajednice | | | | | | |
| aktivnost: **A3106-01** | Djelatnost Zavoda za prostorno uređenje | | 2.686.660,00 | 208.756,41 | 2.895.416,41 | 1,12 | 107,77 |
| 311 PLAĆE | | 11 | 1.480.000,00 | 50.000,00 | 1.530.000,00 | 0,59 | 103,38 |
| 312 OSTALI RASHODI ZA ZAPOSLENE | | 11 | 70.000,00 | -4.000,00 | 66.000,00 | 0,03 | 94,29 |
| 313 DOPRINOSI NA PLAĆE | | 11 | 254.560,00 | -1.360,00 | 253.200,00 | 0,10 | 99,47 |
| 321 NAKNADE TROŠKOVA ZAPOSLENIMA | | 11 31 | 90.000,00 | 36.700,00 | 126.700,00 | 0,05 | 140,78 |
| 322 RASHODI ZA MATERIJAL I ENERGIJU | | 11,19 31 | 238.000,00 | 40.000,00 | 278.000,00 | 0,11 | 116,81 |
| 323 RASHODI ZA USLUGE | | 16,11 31 | 472.000,00 | 78.916,41 | 550.916,41 | 0,21 | 116,72 |
| 329 OSTALI NESPOMENUTI RASHODI POSLOVANJA | | 11 31 | 82.100,00 | 8.500,00 | 90.600,00 | 0,04 | 110,35 |
| Funkcija: 0620 | Razvoj zajednice | | | | | | |
| kapitalni projekt: **K3106-02** | Opremanje poslovnih prostorija | | 167.540,00 | 53.660,00 | 221.200,00 | 0,09 | 132,03 |
| 412 NEMATERIJALNA IMOVINA | | 16 | 0,00 | 81.200,00 | 81.200,00 | 0,03 | |
| 422 POSTROJENJA I OPREMA | | 16,11 31 | 167.540,00 | -67.540,00 | 100.000,00 | 0,04 | 59,69 |
| 426 NEMATERIJALNA PROIZVEDENA IMOVINA | | 16 | 0,00 | 40.000,00 | 40.000,00 | 0,02 | |
| Razdjel: **060** | **UPRAVNI ODJEL ZA GOSPODARSTVO** | | 9.529.760,00 | -578.458,38 | 8.951.301,62 | 3,47 | 93,93 |
| Glava: **060-01** | UPRAVNI ODJEL ZA GOSPODARSTVO | | 8.301.000,00 | -832.305,84 | 7.468.694,16 | 2,90 | 89,97 |
| Program: **3301** | Malo i srednje poduzetništvo | | 4.086.000,00 | -19.000,00 | 4.067.000,00 | 1,58 | 99,53 |
| Funkcija: 0411 | Opći ekonomski i trgovački poslovi | | | | | | |
| aktivnost: **A3301-01** | Poticanje malog i srednjeg poduzetništva | | 3.701.000,00 | -19.000,00 | 3.682.000,00 | 1,43 | 99,49 |
| 323 RASHODI ZA USLUGE | | 16,11 | 50.000,00 | 0,00 | 50.000,00 | 0,02 | 100,00 |
| 352 SUBVENCIJE TRGO.DRU.,POLJOPR,OBRT.IZVAN JS | | 16,11 51 | 1.801.000,00 | -19.000,00 | 1.782.000,00 | 0,69 | 98,95 |
| 363 POMOĆI UNUTAR OPĆEG PRORAČUNA | | 11 | 350.000,00 | 0,00 | 350.000,00 | 0,14 | 100,00 |
| 514 IZDACI ZA DANE ZAJMOVE TRGO.DRU.U JS | | 51 | 1.500.000,00 | 0,00 | 1.500.000,00 | 0,58 | 100,00 |
| Funkcija: 0490 | Ekonomski poslovi koji nisu drugdje svrstani | | | | | | |
| aktivnost: **A3301-07** | Potpore malom poduzetništvu | | 385.000,00 | 0,00 | 385.000,00 | 0,15 | 100,00 |
| 352 SUBVENCIJE TRGO.DRU.,POLJOPR,OBRT.IZVAN JS | | 16,11 | 180.000,00 | 0,00 | 180.000,00 | 0,07 | 100,00 |
| 381 TEKUĆE DONACIJE | | 16,11 | 205.000,00 | 0,00 | 205.000,00 | 0,08 | 100,00 |
| Program: **3401** | Ostale aktivnosti | | 520.000,00 | -50.000,00 | 470.000,00 | 0,18 | 90,38 |
| Funkcija: 0411 | Opći ekonomski i trgovački poslovi | | | | | | |
| tekući projekt: **T3401-01** | Aktivnosti GSV | | 30.000,00 | 0,00 | 30.000,00 | 0,01 | 100,00 |
| 329 OSTALI NESPOMENUTI RASHODI POSLOVANJA | | 16 | 30.000,00 | 0,00 | 30.000,00 | 0,01 | 100,00 |
| Funkcija: 0411 | Opći ekonomski i trgovački poslovi | | | | | | |
| kapitalni projekt: **K3401-03** | Stručne studije | | 290.000,00 | 0,00 | 290.000,00 | 0,11 | 100,00 |
| 426 NEMATERIJALNA PROIZVEDENA IMOVINA | | 16 | 290.000,00 | 0,00 | 290.000,00 | 0,11 | 100,00 |
| Funkcija: 0490 | Ekonomski poslovi koji nisu drugdje svrstani | | | | | | |
| tekući projekt: **T3401-05** | Projekt rehab. i zapošljavanja osoba s invaliditetom | | 100.000,00 | -50.000,00 | 50.000,00 | 0,02 | 50,00 |
| 422 POSTROJENJA I OPREMA | | 16 | 100.000,00 | -50.000,00 | 50.000,00 | 0,02 | 50,00 |
| Funkcija: 0160 | Opće javne usluge koje nisu drugdje svrstane | | | | | | |
| aktivnost: **A3401-06** | Elementarne nepogode | | 100.000,00 | 0,00 | 100.000,00 | 0,04 | 100,00 |
| 363 POMOĆI UNUTAR OPĆEG PRORAČUNA | | 11 | 100.000,00 | 0,00 | 100.000,00 | 0,04 | 100,00 |

## POSEBNI DIO - RASHODI

| | | izvori financiranja | Plan | Povećanje - smanjenje | Izmjene i dopune | Struktura % | Indeks |
|---|---|---|---|---|---|---|---|
| Razdjel: **060** | **UPRAVNI ODJEL ZA GOSPODARSTVO** | | 9.529.760,00 | -578.458,38 | 8.951.301,62 | 3,47 | 93,93 |
| Glava: **060-01** | UPRAVNI ODJEL ZA GOSPODARSTVO | | 8.301.000,00 | -832.305,84 | 7.468.694,16 | 2,90 | 89,97 |
| Program: **3402** | Energetika | | 3.095.000,00 | -969.190,00 | 2.125.810,00 | 0,83 | 68,69 |
| Funkcija: 0620 | Razvoj zajednice | | | | | | |
| tekući projekt: **T3402-01** | Energetski projekti | | 3.095.000,00 | -969.190,00 | 2.125.810,00 | 0,83 | 68,69 |
| 323 RASHODI ZA USLUGE | | 11 | 200.000,00 | 51.250,00 | 251.250,00 | 0,10 | 125,63 |
| 363 POMOĆI UNUTAR OPĆEG PRORAČUNA | | 16,11 | 100.000,00 | 0,00 | 100.000,00 | 0,04 | 100,00 |
| 372 OSTALE NAKNADE GRAĐA.I KUĆAN.IZ PRORAČUNA | | 16,11 52 | 2.615.000,00 | -1.020.440,00 | 1.594.560,00 | 0,62 | 60,98 |
| 426 NEMATERIJALNA PROIZVEDENA IMOVINA | | 11,16 | 180.000,00 | 0,00 | 180.000,00 | 0,07 | 100,00 |
| Program: **3403** | Infrastrukturni projekti | | 500.000,00 | 150.000,00 | 650.000,00 | 0,25 | 130,00 |
| Funkcija: 0451 | Cestovni prijevoz | | | | | | |
| aktivnost: **A3403-02** | Ostala infrastruktura | | 500.000,00 | 150.000,00 | 650.000,00 | 0,25 | 130,00 |
| 363 POMOĆI UNUTAR OPĆEG PRORAČUNA | | 16,11 | 500.000,00 | 150.000,00 | 650.000,00 | 0,25 | 130,00 |
| Program: **3404** | Prijevoz | | 100.000,00 | 9.853,00 | 109.853,00 | 0,04 | 109,85 |
| Funkcija: 0451 | Cestovni prijevoz | | | | | | |
| aktivnost: **A3404-01** | Županijski linijski prijevoz putnika | | 100.000,00 | 9.853,00 | 109.853,00 | 0,04 | 109,85 |
| 323 RASHODI ZA USLUGE | | 11 | 0,00 | 9.853,00 | 9.853,00 | 0,00 | |
| 363 POMOĆI UNUTAR OPĆEG PRORAČUNA | | 16 | 100.000,00 | 0,00 | 100.000,00 | 0,04 | 100,00 |
| Program: **4301** | Razvojni programi | | 0,00 | 46.031,16 | 46.031,16 | 0,02 | |
| Funkcija: 0620 | Razvoj zajednice | | | | | | |
| tekući projekt: **T4301-29** | Projekt STEP FORWARD | | 0,00 | 46.031,16 | 46.031,16 | 0,02 | |
| 311 PLAĆE | | 11 | 0,00 | 18.740,23 | 18.740,23 | 0,01 | |
| 313 DOPRINOSI NA PLAĆE | | 11 | 0,00 | 2.530,93 | 2.530,93 | 0,00 | |
| 321 NAKNADE TROŠKOVA ZAPOSLENIMA | | 11 | 0,00 | 730,00 | 730,00 | 0,00 | |
| 323 RASHODI ZA USLUGE | | 54 | 0,00 | 21.530,00 | 21.530,00 | 0,01 | |
| 329 OSTALI NESPOMENUTI RASHODI POSLOVANJA | | 54 | 0,00 | 2.500,00 | 2.500,00 | 0,00 | |
| Glava: **060-02** | Ustanova INOVacija | | 1.228.760,00 | 253.847,46 | 1.482.607,46 | 0,58 | 120,66 |
| Program: **3501** | Ustanova INOVAcija | | 928.760,00 | 100.000,00 | 1.028.760,00 | 0,40 | 110,77 |
| Funkcija: 0620 | Razvoj zajednice | | | | | | |
| aktivnost: **A3501-01** | Djelatnost INOVAcija | | 928.760,00 | 100.000,00 | 1.028.760,00 | 0,40 | 110,77 |
| 311 PLAĆE | | 11 | 520.000,00 | -38.032,00 | 481.968,00 | 0,19 | 92,69 |
| 312 OSTALI RASHODI ZA ZAPOSLENE | | 11 | 10.000,00 | 0,00 | 10.000,00 | 0,00 | 100,00 |
| 313 DOPRINOSI NA PLAĆE | | 11 | 89.960,00 | -7.168,00 | 82.792,00 | 0,03 | 92,03 |
| 321 NAKNADE TROŠKOVA ZAPOSLENIMA | | 11 | 59.000,00 | -8.000,00 | 51.000,00 | 0,02 | 86,44 |
| 322 RASHODI ZA MATERIJAL I ENERGIJU | | 11 | 30.000,00 | 28.000,00 | 58.000,00 | 0,02 | 193,33 |
| 323 RASHODI ZA USLUGE | | 11 | 178.000,00 | 106.000,00 | 284.000,00 | 0,11 | 159,55 |
| 329 OSTALI NESPOMENUTI RASHODI POSLOVANJA | | 11 | 36.800,00 | 6.200,00 | 43.000,00 | 0,02 | 116,85 |
| 422 POSTROJENJA I OPREMA | | 11 | 5.000,00 | 13.000,00 | 18.000,00 | 0,01 | 360,00 |
| Program: **4301** | Razvojni programi | | 300.000,00 | 153.847,46 | 453.847,46 | 0,18 | 151,28 |
| Funkcija: 0620 | Razvoj zajednice | | | | | | |
| tekući projekt: **T4301-01** | Projekti u pripremi | | 300.000,00 | 50.000,00 | 350.000,00 | 0,14 | 116,67 |
| 329 OSTALI NESPOMENUTI RASHODI POSLOVANJA | | 11,16 | 300.000,00 | 50.000,00 | 350.000,00 | 0,14 | 116,67 |

## POSEBNI DIO - RASHODI

| | | izvori financiranja | Plan | Povećanje - smanjenje | Izmjene i dopune | Struktura % | Indeks |
|---|---|---|---|---|---|---|---|
| Razdjel: **060** | **UPRAVNI ODJEL ZA GOSPODARSTVO** | | 9.529.760,00 | -578.458,38 | 8.951.301,62 | 3,47 | 93,93 |
| Glava: **060-02** | Ustanova INOVacija | | 1.228.760,00 | 253.847,46 | 1.482.607,46 | 0,58 | 120,66 |
| Program: **4301** | Razvojni programi | | 300.000,00 | 153.847,46 | 453.847,46 | 0,18 | 151,28 |
| Funkcija: 0620 | Razvoj zajednice | | | | | | |
| tekući projekt: **T4301-15** | Projekt HERA | | 0,00 | 103.847,46 | 103.847,46 | 0,04 | |
| 311 PLAĆE | | 16 | 0,00 | 73.570,36 | 73.570,36 | 0,03 | |
| 312 OSTALI RASHODI ZA ZAPOSLENE | | 16 | 0,00 | 4.400,00 | 4.400,00 | 0,00 | |
| 313 DOPRINOSI NA PLAĆE | | 16 | 0,00 | 12.677,10 | 12.677,10 | 0,00 | |
| 321 NAKNADE TROŠKOVA ZAPOSLENIMA | | 16 | 0,00 | 13.200,00 | 13.200,00 | 0,01 | |
| Razdjel: **070** | **UPRAVNI ODJEL ZA POLJOPRIVREDU** | | 7.975.370,24 | 1.560.314,71 | 9.535.684,95 | 3,70 | 119,56 |
| Glava: **070-01** | UPRAVNI ODJEL ZA POLJOPRIVREDU | | 5.918.014,72 | 1.073.717,75 | 6.991.732,47 | 2,71 | 118,14 |
| Program: **3601** | Razvoj poljoprivrede i ribarstva | | 3.700.000,00 | 1.072.964,78 | 4.772.964,78 | 1,85 | 129,00 |
| Funkcija: 0421 | Poljoprivreda | | | | | | |
| tekući projekt: **T3601-01** | Potpore u poljoprivredi | | 80.000,00 | -10.145,22 | 69.854,78 | 0,03 | 87,32 |
| 372 OSTALE NAKNADE GRAĐA.I KUĆAN.IZ PRORAČUNA | | 11 | 80.000,00 | -10.145,22 | 69.854,78 | 0,03 | 87,32 |
| Funkcija: 0421 | Poljoprivreda | | | | | | |
| aktivnost: **A3601-02** | Znanstveni i stručni projekti u poljop. i ribarstvu | | 408.000,00 | 62.800,00 | 470.800,00 | 0,18 | 115,39 |
| 323 RASHODI ZA USLUGE | | 11 | 80.000,00 | -80.000,00 | 0,00 | 0,00 | 0,00 |
| 426 NEMATERIJALNA PROIZVEDENA IMOVINA | | 16,11 | 328.000,00 | 142.800,00 | 470.800,00 | 0,18 | 143,54 |
| Funkcija: 0421 | Poljoprivreda | | | | | | |
| aktivnost: **A3601-03** | Potpore ruralnom razvoju | | 500.000,00 | 300.000,00 | 800.000,00 | 0,31 | 160,00 |
| 352 SUBVENCIJE TRGO.DRU.,POLJOPR,OBRT.IZVAN JS | | 15,16 | 400.000,00 | 300.000,00 | 700.000,00 | 0,27 | 175,00 |
| 381 TEKUĆE DONACIJE | | 11 | 100.000,00 | 0,00 | 100.000,00 | 0,04 | 100,00 |
| Funkcija: 0421 | Poljoprivreda | | | | | | |
| kapitalni projekt: **K3601-04** | Pojedinačni planovi navodnjavanja | | 1.726.000,00 | 607.860,00 | 2.333.860,00 | 0,91 | 135,22 |
| 323 RASHODI ZA USLUGE | | 11 | 100.000,00 | 75.000,00 | 175.000,00 | 0,07 | 175,00 |
| 372 OSTALE NAKNADE GRAĐA.I KUĆAN.IZ PRORAČUNA | | 11 | 100.000,00 | 203.000,00 | 303.000,00 | 0,12 | 303,00 |
| 426 NEMATERIJALNA PROIZVEDENA IMOVINA | | 11,16 52,53 | 1.526.000,00 | 329.860,00 | 1.855.860,00 | 0,72 | 121,62 |
| Funkcija: 0421 | Poljoprivreda | | | | | | |
| tekući projekt: **T3601-05** | Upravljanje i održavanje SN Baštica | | 310.000,00 | -10.000,00 | 300.000,00 | 0,12 | 96,77 |
| 322 RASHODI ZA MATERIJAL I ENERGIJU | | 17 | 150.000,00 | 0,00 | 150.000,00 | 0,06 | 100,00 |
| 323 RASHODI ZA USLUGE | | 17 | 120.000,00 | -10.000,00 | 110.000,00 | 0,04 | 91,67 |
| 329 OSTALI NESPOMENUTI RASHODI POSLOVANJA | | 17 | 40.000,00 | 0,00 | 40.000,00 | 0,02 | 100,00 |
| Funkcija: 0421 | Poljoprivreda | | | | | | |
| kapitalni projekt: **K3601-06** | Izgradnja sustava navodnjavanja | | 30.000,00 | -30.000,00 | 0,00 | 0,00 | 0,00 |
| 421 GRAĐEVINSKI OBJEKTI | | 11 | 30.000,00 | -30.000,00 | 0,00 | 0,00 | 0,00 |
| Funkcija: 0421 | Poljoprivreda | | | | | | |
| aktivnost: **A3601-08** | Projekti ribarske infrastrukture | | 200.000,00 | 0,00 | 200.000,00 | 0,08 | 100,00 |
| 426 NEMATERIJALNA PROIZVEDENA IMOVINA | | 14 | 200.000,00 | 0,00 | 200.000,00 | 0,08 | 100,00 |
| Funkcija: 0421 | Poljoprivreda | | | | | | |
| aktivnost: **A3601-09** | Ostale aktivnosti u poljoprivedi | | 425.000,00 | -34.800,00 | 390.200,00 | 0,15 | 91,81 |
| 323 RASHODI ZA USLUGE | | 11 | 0,00 | 29.200,00 | 29.200,00 | 0,01 | |
| 329 OSTALI NESPOMENUTI RASHODI POSLOVANJA | | 11 | 100.000,00 | -94.000,00 | 6.000,00 | 0,00 | 6,00 |
| 362 POMOĆI MEĐUNAR.ORGANIZA.TE INSTI.I TIJELIMA EU | | 11 | 125.000,00 | 40.000,00 | 165.000,00 | 0,06 | 132,00 |

## POSEBNI DIO - RASHODI

| | | izvori financiranja | Plan | Povećanje - smanjenje | Izmjene i dopune | Struktura % | Indeks |
|---|---|---|---|---|---|---|---|
| Razdjel: **070** | **UPRAVNI ODJEL ZA POLJOPRIVREDU** | | 7.975.370,24 | 1.560.314,71 | 9.535.684,95 | 3,70 | 119,56 |
| Glava: **070-01** | UPRAVNI ODJEL ZA POLJOPRIVREDU | | 5.918.014,72 | 1.073.717,75 | 6.991.732,47 | 2,71 | 118,14 |
| Program: **3601** | Razvoj poljoprivrede i ribarstva | | 3.700.000,00 | 1.072.964,78 | 4.772.964,78 | 1,85 | 129,00 |
| Funkcija: 0421 | Poljoprivreda | | | | | | |
| aktivnost: **A3601-09** | Ostale aktivnosti u poljoprivedi | | 425.000,00 | -34.800,00 | 390.200,00 | 0,15 | 91,81 |
| 426 | NEMATERIJALNA PROIZVEDENA IMOVINA | 11 | 200.000,00 | -10.000,00 | 190.000,00 | 0,07 | 95,00 |
| Funkcija: 0421 | Poljoprivreda | | | | | | |
| tekući projekt: **T3601-10** | Agrometeorološke stanice | | 21.000,00 | 5.250,00 | 26.250,00 | 0,01 | 125,00 |
| 323 | RASHODI ZA USLUGE | 11 | 18.000,00 | 4.250,00 | 22.250,00 | 0,01 | 123,61 |
| 329 | OSTALI NESPOMENUTI RASHODI POSLOVANJA | 11 | 3.000,00 | 1.000,00 | 4.000,00 | 0,00 | 133,33 |
| Funkcija: 0421 | Poljoprivreda | | | | | | |
| tekući projekt: **T3601-11** | Revitalizacija proizvodnje češnjaka | | 0,00 | 59.000,00 | 59.000,00 | 0,02 | |
| 323 | RASHODI ZA USLUGE | 16 | 0,00 | 10.000,00 | 10.000,00 | 0,00 | |
| 381 | TEKUĆE DONACIJE | 16 | 0,00 | 5.000,00 | 5.000,00 | 0,00 | |
| 426 | NEMATERIJALNA PROIZVEDENA IMOVINA | 16 | 0,00 | 44.000,00 | 44.000,00 | 0,02 | |
| Funkcija: 0421 | Poljoprivreda | | | | | | |
| tekući projekt: **T3601-12** | Obnova proizvodnje šljiva | | 0,00 | 45.000,00 | 45.000,00 | 0,02 | |
| 426 | NEMATERIJALNA PROIZVEDENA IMOVINA | 11 | 0,00 | 45.000,00 | 45.000,00 | 0,02 | |
| Funkcija: 0421 | Poljoprivreda | | | | | | |
| tekući projekt: **T3601-13** | Identifikacija autohtonih sorti maslina | | 0,00 | 42.000,00 | 42.000,00 | 0,02 | |
| 323 | RASHODI ZA USLUGE | 11 | 0,00 | 42.000,00 | 42.000,00 | 0,02 | |
| Funkcija: 0421 | Poljoprivreda | | | | | | |
| tekući projekt: **T3601-14** | Riba - kašeta zdravlja | | 0,00 | 36.000,00 | 36.000,00 | 0,01 | |
| 323 | RASHODI ZA USLUGE | 11 | 0,00 | 30.000,00 | 30.000,00 | 0,01 | |
| 381 | TEKUĆE DONACIJE | 11 | 0,00 | 6.000,00 | 6.000,00 | 0,00 | |
| Program: **3701** | Lovstvo | | 440.000,00 | 0,00 | 440.000,00 | 0,17 | 100,00 |
| Funkcija: 0423 | Ribarstvo i lov | | | | | | |
| aktivnost: **A3701-02** | Provedba Zakona o lovstvu | | 40.000,00 | 0,00 | 40.000,00 | 0,02 | 100,00 |
| 323 | RASHODI ZA USLUGE | 15 | 10.000,00 | 0,00 | 10.000,00 | 0,00 | 100,00 |
| 329 | OSTALI NESPOMENUTI RASHODI POSLOVANJA | 15 | 18.000,00 | -4.000,00 | 14.000,00 | 0,01 | 77,78 |
| 372 | OSTALE NAKNADE GRAĐA.I KUĆAN.IZ PRORAČUNA | 15 | 8.000,00 | -4.000,00 | 4.000,00 | 0,00 | 50,00 |
| 381 | TEKUĆE DONACIJE | 15 | 4.000,00 | -2.000,00 | 2.000,00 | 0,00 | 50,00 |
| 426 | NEMATERIJALNA PROIZVEDENA IMOVINA | 15 | 0,00 | 10.000,00 | 10.000,00 | 0,00 | |
| Funkcija: 0423 | Ribarstvo i lov | | | | | | |
| aktivnost: **A3701-03** | Naknada vl. zemljišta i razvoj unapređenja lovstva | | 400.000,00 | 0,00 | 400.000,00 | 0,16 | 100,00 |
| 372 | OSTALE NAKNADE GRAĐA.I KUĆAN.IZ PRORAČUNA | 15 | 400.000,00 | 0,00 | 400.000,00 | 0,16 | 100,00 |
| Program: **4301** | Razvojni programi | | 1.578.014,72 | 752,97 | 1.578.767,69 | 0,61 | 100,05 |
| Funkcija: 0620 | Razvoj zajednice | | | | | | |
| tekući projekt: **T4301-04** | Projekt ECO SEA | | 1.298.114,88 | 0,00 | 1.298.114,88 | 0,50 | 100,00 |
| 311 | PLAĆE | 11 | 87.154,80 | 0,00 | 87.154,80 | 0,03 | 100,00 |
| 313 | DOPRINOSI NA PLAĆE | 11 | 13.334,64 | 0,00 | 13.334,64 | 0,01 | 100,00 |
| 321 | NAKNADE TROŠKOVA ZAPOSLENIMA | 11 54 | 71.289,44 | 0,00 | 71.289,44 | 0,03 | 100,00 |
| 322 | RASHODI ZA MATERIJAL I ENERGIJU | 54 | 0,00 | 15.000,00 | 15.000,00 | 0,01 | |
| 323 | RASHODI ZA USLUGE | 54 | 576.336,00 | -15.000,00 | 561.336,00 | 0,22 | 97,40 |
| 329 | OSTALI NESPOMENUTI RASHODI POSLOVANJA | 54 | 50.000,00 | 0,00 | 50.000,00 | 0,02 | 100,00 |
| 422 | POSTROJENJA I OPREMA | 16 54 | 500.000,00 | 0,00 | 500.000,00 | 0,19 | 100,00 |

## POSEBNI DIO - RASHODI

| | | izvori financiranja | Plan | Povećanje - smanjenje | Izmjene i dopune | Struktura % | Indeks |
|---|---|---|---|---|---|---|---|
| Razdjel: **070** | **UPRAVNI ODJEL ZA POLJOPRIVREDU** | | 7.975.370,24 | 1.560.314,71 | 9.535.684,95 | 3,70 | 119,56 |
| Glava: **070-01** | UPRAVNI ODJEL ZA POLJOPRIVREDU | | 5.918.014,72 | 1.073.717,75 | 6.991.732,47 | 2,71 | 118,14 |
| Program: **4301** | Razvojni programi | | 1.578.014,72 | 752,97 | 1.578.767,69 | 0,61 | 100,05 |
| Funkcija: 0620 | Razvoj zajednice | | | | | | |
| tekući projekt: **T4301-17** | Projekt - Mazin outdoor extreme | | 70.000,00 | 0,00 | 70.000,00 | 0,03 | 100,00 |
| 426 | NEMATERIJALNA PROIZVEDENA IMOVINA | 15 | 70.000,00 | 0,00 | 70.000,00 | 0,03 | 100,00 |
| Funkcija: 0620 | Razvoj zajednice | | | | | | |
| tekući projekt: **T4301-25** | Projekt BEE PROMOTED | | 209.899,84 | 752,97 | 210.652,81 | 0,08 | 100,36 |
| 311 | PLAĆE | 11 | 77.892,03 | -12.892,03 | 65.000,00 | 0,03 | 83,45 |
| 313 | DOPRINOSI NA PLAĆE | 11 | 0,00 | 11.245,00 | 11.245,00 | 0,00 | |
| 321 | NAKNADE TROŠKOVA ZAPOSLENIMA | 11 54 | 2.798,22 | 2.400,00 | 5.198,22 | 0,00 | 185,77 |
| 323 | RASHODI ZA USLUGE | 54 | 129.209,59 | -10.000,00 | 119.209,59 | 0,05 | 92,26 |
| 329 | OSTALI NESPOMENUTI RASHODI POSLOVANJA | 54 | 0,00 | 10.000,00 | 10.000,00 | 0,00 | |
| Program: **4304** | Projekti u pripremi | | 200.000,00 | 0,00 | 200.000,00 | 0,08 | 100,00 |
| Funkcija: 0620 | Razvoj zajednice | | | | | | |
| tekući projekt: **T4304-01** | Centar kompetencija Plavo- Zeleni | | 200.000,00 | 0,00 | 200.000,00 | 0,08 | 100,00 |
| 426 | NEMATERIJALNA PROIZVEDENA IMOVINA | 11 | 200.000,00 | 0,00 | 200.000,00 | 0,08 | 100,00 |
| Glava: **070-02** | AGENCIJA ZA RURALNI RAZVOJ | | 2.057.355,52 | 486.596,96 | 2.543.952,48 | 0,99 | 123,65 |
| ***korisnik: 070-02-47801*** | ***AGENCIJA ZA RURALNI RAZVOJ ZAD. ŽUPANIJE*** | | 1.327.015,52 | -115.887,34 | 1.211.128,18 | 0,47 | 91,27 |
| Program: **3602** | Ruralni razvoj | | 1.327.015,52 | -115.887,34 | 1.211.128,18 | 0,47 | 91,27 |
| Funkcija: 0421 | Poljoprivreda | | | | | | |
| aktivnost: **A3602-01** | Djelatnost Agencije za ruralni razvoj - AGRRA | | 1.192.015,52 | -125.887,34 | 1.066.128,18 | 0,41 | 89,44 |
| 311 | PLAĆE | 11 | 748.453,44 | -118.453,44 | 630.000,00 | 0,24 | 84,17 |
| 312 | OSTALI RASHODI ZA ZAPOSLENE | 11 | 20.000,00 | 0,00 | 20.000,00 | 0,01 | 100,00 |
| 313 | DOPRINOSI NA PLAĆE | 11 | 141.662,08 | -19.096,56 | 122.565,52 | 0,05 | 86,52 |
| 321 | NAKNADE TROŠKOVA ZAPOSLENIMA | 11 | 75.000,00 | 21.000,00 | 96.000,00 | 0,04 | 128,00 |
| 322 | RASHODI ZA MATERIJAL I ENERGIJU | 11 | 34.000,00 | 6.500,00 | 40.500,00 | 0,02 | 119,12 |
| 323 | RASHODI ZA USLUGE | 11,16 53 | 104.500,00 | -7.837,34 | 96.662,66 | 0,04 | 92,50 |
| 329 | OSTALI NESPOMENUTI RASHODI POSLOVANJA | 11 53 | 55.400,00 | 1.000,00 | 56.400,00 | 0,02 | 101,81 |
| 422 | POSTROJENJA I OPREMA | 53 | 13.000,00 | -9.000,00 | 4.000,00 | 0,00 | 30,77 |
| Funkcija: 0421 | Poljoprivreda | | | | | | |
| tekući projekt: **T3602-02** | Seljačka tržnica | | 135.000,00 | 10.000,00 | 145.000,00 | 0,06 | 107,41 |
| 322 | RASHODI ZA MATERIJAL I ENERGIJU | 16 31 | 1.000,00 | 20.000,00 | 21.000,00 | 0,01 | 2100,00 |
| 323 | RASHODI ZA USLUGE | 31 | 134.000,00 | -10.000,00 | 124.000,00 | 0,05 | 92,54 |
| Program: **4301** | Razvojni programi | | 730.340,00 | 602.484,30 | 1.332.824,30 | 0,52 | 182,49 |
| Funkcija: 0620 | Razvoj zajednice | | | | | | |
| tekući projekt: **T4301-13** | Razvojni projekti | | 123.000,00 | -30.000,00 | 93.000,00 | 0,04 | 75,61 |
| 323 | RASHODI ZA USLUGE | 11 53 | 83.000,00 | -30.000,00 | 53.000,00 | 0,02 | 63,86 |
| 329 | OSTALI NESPOMENUTI RASHODI POSLOVANJA | 11 | 40.000,00 | 0,00 | 40.000,00 | 0,02 | 100,00 |
| Funkcija: 0620 | Razvoj zajednice | | | | | | |
| tekući projekt: **T4301-24** | Projekt SAVE H2O | | 607.340,00 | 632.484,30 | 1.239.824,30 | 0,48 | 204,14 |
| 311 | PLAĆE | 11 54 | 74.000,00 | 21.000,00 | 95.000,00 | 0,04 | 128,38 |
| 313 | DOPRINOSI NA PLAĆE | 11 54 | 13.300,00 | 3.040,00 | 16.340,00 | 0,01 | 122,86 |
| 321 | NAKNADE TROŠKOVA ZAPOSLENIMA | 16 54 | 8.800,00 | 21.200,00 | 30.000,00 | 0,01 | 340,91 |
| 329 | OSTALI NESPOMENUTI RASHODI POSLOVANJA | 16 54 | 1.000,00 | 60.256,00 | 61.256,00 | 0,02 | 6125,60 |

## POSEBNI DIO - RASHODI

| | | izvori financiranja | Plan | Povećanje - smanjenje | Izmjene i dopune | Struktura % | Indeks |
|---|---|---|---|---|---|---|---|
| Razdjel: **070** | **UPRAVNI ODJEL ZA POLJOPRIVREDU** | | 7.975.370,24 | 1.560.314,71 | 9.535.684,95 | 3,70 | 119,56 |
| Glava: **070-02** | AGENCIJA ZA RURALNI RAZVOJ | | 2.057.355,52 | 486.596,96 | 2.543.952,48 | 0,99 | 123,65 |
| Program: **4301** | Razvojni programi | | 730.340,00 | 602.484,30 | 1.332.824,30 | 0,52 | 182,49 |
| Funkcija: 0620 | Razvoj zajednice | | | | | | |
| tekući projekt: **T4301-24** | Projekt SAVE H2O | | 607.340,00 | 632.484,30 | 1.239.824,30 | 0,48 | 204,14 |
| 362 | POMOĆI MEĐUNAR.ORGANIZA.TE INSTI.I TIJELIMA EU | 16 54 | 395.834,00 | -395.834,00 | 0,00 | 0,00 | 0,00 |
| 363 | POMOĆI UNUTAR OPĆEG PRORAČUNA | 16 54 | 114.406,00 | -114.406,00 | 0,00 | 0,00 | 0,00 |
| 384 | PRIJENOSI SREDSTAVA EU SUBJEKTIMA IZVAN PRORAČUNA | 16 | 0,00 | 1.037.228,30 | 1.037.228,30 | 0,40 | |
| Razdjel: **080** | **UPRAVNI ODJEL ZA MORE I TURIZAM** | | 5.960.000,00 | 1.071.875,00 | 7.031.875,00 | 2,73 | 117,98 |
| Glava: **080-01** | UPRAVNI ODJEL ZA MORE I TURIZAM | | 5.960.000,00 | 1.071.875,00 | 7.031.875,00 | 2,73 | 117,98 |
| Program: **3901** | Razvoj turizma | | 1.450.000,00 | 731.875,00 | 2.181.875,00 | 0,85 | 150,47 |
| Funkcija: 0473 | Turizam | | | | | | |
| aktivnost: **A3901-01** | Promidžba turizma | | 425.000,00 | 731.875,00 | 1.156.875,00 | 0,45 | 272,21 |
| 323 | RASHODI ZA USLUGE | 16,13 | 0,00 | 70.000,00 | 70.000,00 | 0,03 | |
| 381 | TEKUĆE DONACIJE | 13,16 | 300.000,00 | 560.250,00 | 860.250,00 | 0,33 | 286,75 |
| 426 | NEMATERIJALNA PROIZVEDENA IMOVINA | 13,16 51 | 125.000,00 | 101.625,00 | 226.625,00 | 0,09 | 181,30 |
| Funkcija: 0473 | Turizam | | | | | | |
| aktivnost: **A3901-03** | Udruženo oglašavanje | | 1.025.000,00 | 0,00 | 1.025.000,00 | 0,40 | 100,00 |
| 323 | RASHODI ZA USLUGE | 14 | 1.025.000,00 | 0,00 | 1.025.000,00 | 0,40 | 100,00 |
| Program: **4101** | Pomorsko dobro | | 810.000,00 | -60.000,00 | 750.000,00 | 0,29 | 92,59 |
| Funkcija: 0452 | Vodeni prijevoz | | | | | | |
| aktivnost: **A4101-01** | Upravljanje pomorskim dobrom | | 680.000,00 | -80.000,00 | 600.000,00 | 0,23 | 88,24 |
| 323 | RASHODI ZA USLUGE | 14 | 0,00 | 25.000,00 | 25.000,00 | 0,01 | |
| 329 | OSTALI NESPOMENUTI RASHODI POSLOVANJA | 14 | 0,00 | 1.000,00 | 1.000,00 | 0,00 | |
| 363 | POMOĆI UNUTAR OPĆEG PRORAČUNA | 14 | 450.000,00 | -96.000,00 | 354.000,00 | 0,14 | 78,67 |
| 426 | NEMATERIJALNA PROIZVEDENA IMOVINA | 14 | 230.000,00 | -10.000,00 | 220.000,00 | 0,09 | 95,65 |
| Funkcija: 0112 | Financijski i fiskalni poslovi | | | | | | |
| tekući projekt: **T4101-02** | Povjerenstva | | 130.000,00 | 20.000,00 | 150.000,00 | 0,06 | 115,38 |
| 329 | OSTALI NESPOMENUTI RASHODI POSLOVANJA | 14,13 | 130.000,00 | 20.000,00 | 150.000,00 | 0,06 | 115,38 |
| Program: **4102** | Županijska lučka uprava | | 3.700.000,00 | 400.000,00 | 4.100.000,00 | 1,59 | 110,81 |
| Funkcija: 0452 | Vodeni prijevoz | | | | | | |
| kapitalni projekt: **K4102-01** | Održavanje i dogradnja | | 350.000,00 | 0,00 | 350.000,00 | 0,14 | 100,00 |
| 363 | POMOĆI UNUTAR OPĆEG PRORAČUNA | 14,13 | 350.000,00 | 0,00 | 350.000,00 | 0,14 | 100,00 |
| Funkcija: 0452 | Vodeni prijevoz | | | | | | |
| kapitalni projekt: **K4102-02** | Sanacija i izgradnja lučke infrastrukture | | 3.350.000,00 | 400.000,00 | 3.750.000,00 | 1,46 | 111,94 |
| 363 | POMOĆI UNUTAR OPĆEG PRORAČUNA | 14,13 | 3.350.000,00 | 400.000,00 | 3.750.000,00 | 1,46 | 111,94 |

## POSEBNI DIO - RASHODI

| | | izvori financiranja | Plan | Povećanje - smanjenje | Izmjene i dopune | Struktura % | Indeks |
|---|---|---|---|---|---|---|---|
| Razdjel: **090** | **UPRAVNI ODJEL ZA RAZVOJ I EUROPSKE PROCESE** | | 35.189.259,72 | -353.881,91 | 34.835.377,81 | 13,52 | 98,99 |
| Glava: **090-01** | UPRAVNI ODJEL ZA RAZVOJ I EUROPSKE PROCESE | | 30.991.458,72 | -1.094.816,66 | 29.896.642,06 | 11,61 | 96,47 |
| Program: **1202** | Zaštita i spašavanje | | 408.000,00 | 59.000,00 | 467.000,00 | 0,18 | 114,46 |
| Funkcija: 0160 | Opće javne usluge koje nisu drugdje svrstane | | | | | | |
| aktivnost: **A1202-01** | Elementarne nepogode | | 50.000,00 | -30.000,00 | 20.000,00 | 0,01 | 40,00 |
| 329 | OSTALI NESPOMENUTI RASHODI POSLOVANJA | 11 | 4.000,00 | 0,00 | 4.000,00 | 0,00 | 100,00 |
| 363 | POMOĆI UNUTAR OPĆEG PRORAČUNA | 11 | 46.000,00 | -30.000,00 | 16.000,00 | 0,01 | 34,78 |
| Funkcija: 0160 | Opće javne usluge koje nisu drugdje svrstane | | | | | | |
| aktivnost: **A1202-02** | Razminiravanje | | 28.000,00 | 0,00 | 28.000,00 | 0,01 | 100,00 |
| 381 | TEKUĆE DONACIJE | 11 | 28.000,00 | 0,00 | 28.000,00 | 0,01 | 100,00 |
| Funkcija: 0160 | Opće javne usluge koje nisu drugdje svrstane | | | | | | |
| aktivnost: **A1202-03** | Ostale aktivnosti zaštite i spašavanja | | 330.000,00 | 89.000,00 | 419.000,00 | 0,16 | 126,97 |
| 321 | NAKNADE TROŠKOVA ZAPOSLENIMA | 11 | 4.000,00 | 0,00 | 4.000,00 | 0,00 | 100,00 |
| 322 | RASHODI ZA MATERIJAL I ENERGIJU | 11,16 | 0,00 | 81.800,00 | 81.800,00 | 0,03 | |
| 323 | RASHODI ZA USLUGE | 11,16 | 150.000,00 | -22.800,00 | 127.200,00 | 0,05 | 84,80 |
| 329 | OSTALI NESPOMENUTI RASHODI POSLOVANJA | 11 | 26.000,00 | 10.000,00 | 36.000,00 | 0,01 | 138,46 |
| 381 | TEKUĆE DONACIJE | 11 | 150.000,00 | 0,00 | 150.000,00 | 0,06 | 100,00 |
| 422 | POSTROJENJA I OPREMA | 11 | 0,00 | 20.000,00 | 20.000,00 | 0,01 | |
| Program: **4301** | Razvojni programi | | 30.583.458,72 | -1.153.816,66 | 29.429.642,06 | 11,42 | 96,23 |
| Funkcija: 0620 | Razvoj zajednice | | | | | | |
| aktivnost: **A4301-04** | Europa Direct Zadar | | 490.000,00 | 59.963,91 | 549.963,91 | 0,21 | 112,24 |
| 311 | PLAĆE | 54 | 95.280,00 | 0,00 | 95.280,00 | 0,04 | 100,00 |
| 312 | OSTALI RASHODI ZA ZAPOSLENE | 54 | 2.000,00 | 0,00 | 2.000,00 | 0,00 | 100,00 |
| 313 | DOPRINOSI NA PLAĆE | 54 | 16.485,00 | 0,00 | 16.485,00 | 0,01 | 100,00 |
| 321 | NAKNADE TROŠKOVA ZAPOSLENIMA | 11 54 | 29.800,00 | -10.000,00 | 19.800,00 | 0,01 | 66,44 |
| 322 | RASHODI ZA MATERIJAL I ENERGIJU | 11 | 0,00 | 5.000,00 | 5.000,00 | 0,00 | |
| 323 | RASHODI ZA USLUGE | 16,11 51 | 255.000,00 | 74.963,91 | 329.963,91 | 0,13 | 129,40 |
| 329 | OSTALI NESPOMENUTI RASHODI POSLOVANJA | 11 54 | 91.435,00 | -10.000,00 | 81.435,00 | 0,03 | 89,06 |
| Funkcija: 0620 | Razvoj zajednice | | | | | | |
| tekući projekt: **T4301-05** | Projekt Zeleni otoci | | 170.700,00 | -12.870,00 | 157.830,00 | 0,06 | 92,46 |
| 311 | PLAĆE | 11 | 55.100,00 | -34.900,00 | 20.200,00 | 0,01 | 36,66 |
| 313 | DOPRINOSI NA PLAĆE | 11 | 6.800,00 | -3.300,00 | 3.500,00 | 0,00 | 51,47 |
| 321 | NAKNADE TROŠKOVA ZAPOSLENIMA | 11,16 54 | 2.600,00 | -820,00 | 1.780,00 | 0,00 | 68,46 |
| 322 | RASHODI ZA MATERIJAL I ENERGIJU | 11 | 0,00 | 3.400,00 | 3.400,00 | 0,00 | |
| 323 | RASHODI ZA USLUGE | 11 54 | 81.800,00 | 800,00 | 82.600,00 | 0,03 | 100,98 |
| 329 | OSTALI NESPOMENUTI RASHODI POSLOVANJA | 54 | 24.400,00 | 21.950,00 | 46.350,00 | 0,02 | 189,96 |
| Funkcija: 0620 | Razvoj zajednice | | | | | | |
| tekući projekt: **T4301-06** | Projekt REACH OUT | | 524.860,00 | 111.867,18 | 636.727,18 | 0,25 | 121,31 |
| 311 | PLAĆE | 11 | 0,00 | 16.649,72 | 16.649,72 | 0,01 | |
| 313 | DOPRINOSI NA PLAĆE | 11 | 2.400,00 | 467,31 | 2.867,31 | 0,00 | 119,47 |
| 321 | NAKNADE TROŠKOVA ZAPOSLENIMA | 11 54 | 2.100,00 | -14,77 | 2.085,23 | 0,00 | 99,30 |
| 323 | RASHODI ZA USLUGE | 54 | 86.100,00 | 75.007,09 | 161.107,09 | 0,06 | 187,12 |
| 329 | OSTALI NESPOMENUTI RASHODI POSLOVANJA | 16 54 | 60.000,00 | -60.000,00 | 0,00 | 0,00 | 0,00 |
| 368 | POMOĆI TEMELJEM PRIJENOSA SREDSTAVA EU | 16 54 | 38.680,00 | 1.337,83 | 40.017,83 | 0,02 | 103,46 |
| 384 | PRIJENOSI SREDSTAVA EU SUBJEKTIMA IZVAN PRORAČUNA | 16 54 | 335.580,00 | 78.420,00 | 414.000,00 | 0,16 | 123,37 |
| Funkcija: 0620 | Razvoj zajednice | | | | | | |
| kapitalni projekt: **K4301-07** | Projektna dokumentacija za EU | | 1.145.000,00 | 285.000,00 | 1.430.000,00 | 0,56 | 124,89 |
| 323 | RASHODI ZA USLUGE | 16,11 | 200.000,00 | 140.000,00 | 340.000,00 | 0,13 | 170,00 |

## POSEBNI DIO - RASHODI

| | | izvori financiranja | Plan | Povećanje - smanjenje | Izmjene i dopune | Struktura % | Indeks |
|---|---|---|---|---|---|---|---|
| Razdjel: **090** | UPRAVNI ODJEL ZA RAZVOJ I EUROPSKE PROCESE | | 35.189.259,72 | -353.881,91 | 34.835.377,81 | 13,52 | 98,99 |
| Glava: **090-01** | UPRAVNI ODJEL ZA RAZVOJ I EUROPSKE PROCESE | | 30.991.458,72 | -1.094.816,66 | 29.896.642,06 | 11,61 | 96,47 |
| Program: **4301** | Razvojni programi | | 30.583.458,72 | -1.153.816,66 | 29.429.642,06 | 11,42 | 96,23 |
| Funkcija: 0620 | Razvoj zajednice | | | | | | |
| kapitalni projekt: **K4301-07** | Projektna dokumentacija za EU | | 1.145.000,00 | 285.000,00 | 1.430.000,00 | 0,56 | 124,89 |
| 362 | POMOĆI MEĐUNAR.ORGANIZA.TE INSTI.I TIJELIMA EU | 11 | 80.000,00 | 0,00 | 80.000,00 | 0,03 | 100,00 |
| 386 | KAPITALNE POMOĆI | 11 | 35.000,00 | 0,00 | 35.000,00 | 0,01 | 100,00 |
| 426 | NEMATERIJALNA PROIZVEDENA IMOVINA | 11,16 | 830.000,00 | 145.000,00 | 975.000,00 | 0,38 | 117,47 |
| Funkcija: 0620 | Razvoj zajednice | | | | | | |
| tekući projekt: **T4301-08** | Projekt ICT | | 80.000,00 | 0,00 | 80.000,00 | 0,03 | 100,00 |
| 323 | RASHODI ZA USLUGE | 11 | 80.000,00 | 0,00 | 80.000,00 | 0,03 | 100,00 |
| Funkcija: 0620 | Razvoj zajednice | | | | | | |
| tekući projekt: **T4301-09** | Centar za razvoj novih tehnologija | | 100.000,00 | 0,00 | 100.000,00 | 0,04 | 100,00 |
| 426 | NEMATERIJALNA PROIZVEDENA IMOVINA | 11 | 100.000,00 | 0,00 | 100.000,00 | 0,04 | 100,00 |
| Funkcija: 0620 | Razvoj zajednice | | | | | | |
| tekući projekt: **T4301-11** | Projekt SPARC | | 150.000,00 | 0,00 | 150.000,00 | 0,06 | 100,00 |
| 323 | RASHODI ZA USLUGE | 11 | 0,00 | 12.500,00 | 12.500,00 | 0,00 | |
| 329 | OSTALI NESPOMENUTI RASHODI POSLOVANJA | 11 | 0,00 | 3.000,00 | 3.000,00 | 0,00 | |
| 426 | NEMATERIJALNA PROIZVEDENA IMOVINA | 11 | 150.000,00 | -15.500,00 | 134.500,00 | 0,05 | 89,67 |
| Funkcija: 0620 | Razvoj zajednice | | | | | | |
| tekući projekt: **T4301-12** | Projekt CITEK | | 115.800,00 | 8.901,96 | 124.701,96 | 0,05 | 107,69 |
| 311 | PLAĆE | 11 | 16.500,00 | 8.390,00 | 24.890,00 | 0,01 | 150,85 |
| 313 | DOPRINOSI NA PLAĆE | 11 | 2.500,00 | 1.788,00 | 4.288,00 | 0,00 | 171,52 |
| 321 | NAKNADE TROŠKOVA ZAPOSLENIMA | 11 54 | 20.850,00 | -7.545,00 | 13.305,00 | 0,01 | 63,81 |
| 323 | RASHODI ZA USLUGE | 54 | 43.350,00 | 28.361,96 | 71.711,96 | 0,03 | 165,43 |
| 343 | OSTALI FINANCIJSKI RASHODI | 54 | 1.000,00 | -500,00 | 500,00 | 0,00 | 50,00 |
| 363 | POMOĆI UNUTAR OPĆEG PRORAČUNA | 54 | 31.600,00 | -29.600,00 | 2.000,00 | 0,00 | 6,33 |
| 422 | POSTROJENJA I OPREMA | 54 | 0,00 | 8.007,00 | 8.007,00 | 0,00 | |
| Funkcija: 0620 | Razvoj zajednice | | | | | | |
| tekući projekt: **T4301-14** | Projekt KOMPETENTNI DIONICI | | 59.299,97 | 2.088,08 | 61.388,05 | 0,02 | 103,52 |
| 311 | PLAĆE | 11 | 15.609,25 | 608,50 | 16.217,75 | 0,01 | 103,90 |
| 313 | DOPRINOSI NA PLAĆE | 11 | 2.356,34 | 434,08 | 2.790,42 | 0,00 | 118,42 |
| 321 | NAKNADE TROŠKOVA ZAPOSLENIMA | 11 54 | 1.720,00 | -1.106,50 | 613,50 | 0,00 | 35,67 |
| 323 | RASHODI ZA USLUGE | 54 | 19.663,38 | 0,00 | 19.663,38 | 0,01 | 100,00 |
| 329 | OSTALI NESPOMENUTI RASHODI POSLOVANJA | 54 | 2.280,00 | -60,00 | 2.220,00 | 0,00 | 97,37 |
| 363 | POMOĆI UNUTAR OPĆEG PRORAČUNA | 54 | 17.671,00 | 2.212,00 | 19.883,00 | 0,01 | 112,52 |
| Funkcija: 0620 | Razvoj zajednice | | | | | | |
| tekući projekt: **T4301-15** | Projekt HERA | | 24.887.560,00 | -661.822,00 | 24.225.738,00 | 9,40 | 97,34 |
| 311 | PLAĆE | 11 | 116.000,00 | 73.000,00 | 189.000,00 | 0,07 | 162,93 |
| 313 | DOPRINOSI NA PLAĆE | 11 | 18.000,00 | 15.000,00 | 33.000,00 | 0,01 | 183,33 |
| 321 | NAKNADE TROŠKOVA ZAPOSLENIMA | 11 54 | 35.200,00 | 72.800,00 | 108.000,00 | 0,04 | 306,82 |
| 322 | RASHODI ZA MATERIJAL I ENERGIJU | 54 | 0,00 | 8.000,00 | 8.000,00 | 0,00 | |
| 323 | RASHODI ZA USLUGE | 16,11 56,54 | 3.397.000,00 | -1.141.650,00 | 2.255.350,00 | 0,88 | 66,39 |
| 343 | OSTALI FINANCIJSKI RASHODI | 54 | 0,00 | 10.000,00 | 10.000,00 | 0,00 | |
| 368 | POMOĆI TEMELJEM PRIJENOSA SREDSTAVA EU | 54 | 5.416.800,00 | 0,00 | 5.416.800,00 | 2,10 | 100,00 |
| 384 | PRIJENOSI SREDSTAVA EU SUBJEKTIMA IZVAN PRORAČUNA | 16 54 | 14.894.560,00 | 0,00 | 14.894.560,00 | 5,78 | 100,00 |
| 422 | POSTROJENJA I OPREMA | 16 56 | 530.000,00 | -430.000,00 | 100.000,00 | 0,04 | 18,87 |
| 426 | NEMATERIJALNA PROIZVEDENA IMOVINA | 16 56 | 480.000,00 | 731.028,00 | 1.211.028,00 | 0,47 | 252,30 |

## POSEBNI DIO - RASHODI

| | | izvori financiranja | Plan | Povećanje - smanjenje | Izmjene i dopune | Struktura % | Indeks |
|---|---|---|---|---|---|---|---|
| Razdjel: **090** | **UPRAVNI ODJEL ZA RAZVOJ I EUROPSKE PROCESE** | | 35.189.259,72 | -353.881,91 | 34.835.377,81 | 13,52 | 98,99 |
| Glava: **090-01** | UPRAVNI ODJEL ZA RAZVOJ I EUROPSKE PROCESE | | 30.991.458,72 | -1.094.816,66 | 29.896.642,06 | 11,61 | 96,47 |
| Program: **4301** | Razvojni programi | | 30.583.458,72 | -1.153.816,66 | 29.429.642,06 | 11,42 | 96,23 |
| Funkcija: 0620 | Razvoj zajednice | | | | | | |
| tekući projekt: **T4301-16** | Projekt HOLISTIC | | 2.738.736,00 | -912.700,00 | 1.826.036,00 | 0,71 | 66,67 |
| 311 PLAĆE | | 11 | 65.000,00 | 0,00 | 65.000,00 | 0,03 | 100,00 |
| 313 DOPRINOSI NA PLAĆE | | 11 | 12.000,00 | 0,00 | 12.000,00 | 0,00 | 100,00 |
| 321 NAKNADE TROŠKOVA ZAPOSLENIMA | | 11 56,54 | 122.700,00 | -79.700,00 | 43.000,00 | 0,02 | 35,04 |
| 322 RASHODI ZA MATERIJAL I ENERGIJU | | 54 | 16.036,00 | -7.036,00 | 9.000,00 | 0,00 | 56,12 |
| 323 RASHODI ZA USLUGE | | 11,16 56,54 | 1.003.000,00 | -170.964,00 | 832.036,00 | 0,32 | 82,95 |
| 329 OSTALI NESPOMENUTI RASHODI POSLOVANJA | | 11 | 0,00 | 15.000,00 | 15.000,00 | 0,01 | |
| 422 POSTROJENJA I OPREMA | | 11 54,56 | 1.520.000,00 | -670.000,00 | 850.000,00 | 0,33 | 55,92 |
| Funkcija: 0620 | Razvoj zajednice | | | | | | |
| tekući projekt: **T4301-22** | Projekt COWORKING | | 59.193,58 | 12.928,50 | 72.122,08 | 0,03 | 121,84 |
| 311 PLAĆE | | 11 | 45.825,72 | 9.708,00 | 55.533,72 | 0,02 | 121,18 |
| 313 DOPRINOSI NA PLAĆE | | 11 | 7.927,86 | 1.634,30 | 9.562,16 | 0,00 | 120,61 |
| 321 NAKNADE TROŠKOVA ZAPOSLENIMA | | 11 | 5.440,00 | 219,20 | 5.659,20 | 0,00 | 104,03 |
| 322 RASHODI ZA MATERIJAL I ENERGIJU | | 11 | 0,00 | 1.367,00 | 1.367,00 | 0,00 | |
| Funkcija: 0620 | Razvoj zajednice | | | | | | |
| tekući projekt: **T4301-23** | Projekt HEAR ME OUT | | 15.134,88 | 0,00 | 15.134,88 | 0,01 | 100,00 |
| 311 PLAĆE | | 11 | 12.493,49 | 0,00 | 12.493,49 | 0,00 | 100,00 |
| 313 DOPRINOSI NA PLAĆE | | 11 | 2.161,39 | 0,00 | 2.161,39 | 0,00 | 100,00 |
| 321 NAKNADE TROŠKOVA ZAPOSLENIMA | | 11 | 480,00 | 0,00 | 480,00 | 0,00 | 100,00 |
| Funkcija: 0620 | Razvoj zajednice | | | | | | |
| tekući projekt: **T4301-29** | Projekt STEP FORWARD | | 47.174,29 | -47.174,29 | 0,00 | 0,00 | 0,00 |
| 311 PLAĆE | | 11 | 18.740,23 | -18.740,23 | 0,00 | 0,00 | 0,00 |
| 313 DOPRINOSI NA PLAĆE | | 11 | 3.242,06 | -3.242,06 | 0,00 | 0,00 | 0,00 |
| 321 NAKNADE TROŠKOVA ZAPOSLENIMA | | 11 | 720,00 | -720,00 | 0,00 | 0,00 | 0,00 |
| 323 RASHODI ZA USLUGE | | 54 | 22.192,00 | -22.192,00 | 0,00 | 0,00 | 0,00 |
| 329 OSTALI NESPOMENUTI RASHODI POSLOVANJA | | 54 | 2.280,00 | -2.280,00 | 0,00 | 0,00 | 0,00 |
| Glava: **090-02** | AGENCIJA ZA RAZVOJ ZADARSKE ŽUPANIJE - ZADRA NOVA | | 4.197.801,00 | 740.934,75 | 4.938.735,75 | 1,92 | 117,65 |
| ***korisnik: 090-02-48494*** | ***AGENCIJA ZA RAZVOJ ZADARSKE ŽUPANIJE*** | | 2.322.455,00 | -97.780,67 | 2.224.674,33 | 0,86 | 95,79 |
| Program: **1504** | Agencija za razvoj Zadarske županije - ZADRA NOVA | | 2.197.555,00 | -118.193,20 | 2.079.361,80 | 0,81 | 94,62 |
| Funkcija: 0620 | Razvoj zajednice | | | | | | |
| aktivnost: **A1504-01** | Djelatnost ZADRA NOVA | | 2.197.555,00 | -118.193,20 | 2.079.361,80 | 0,81 | 94,62 |
| 311 PLAĆE | | 11,16 53 | 1.222.561,00 | -291.537,00 | 931.024,00 | 0,36 | 76,15 |
| 312 OSTALI RASHODI ZA ZAPOSLENE | | 11 53 | 50.000,00 | 0,00 | 50.000,00 | 0,02 | 100,00 |
| 313 DOPRINOSI NA PLAĆE | | 11 53 | 210.279,00 | -53.100,00 | 157.179,00 | 0,06 | 74,75 |
| 321 NAKNADE TROŠKOVA ZAPOSLENIMA | | 16,11 31 53 | 105.000,00 | 23.000,00 | 128.000,00 | 0,05 | 121,90 |
| 322 RASHODI ZA MATERIJAL I ENERGIJU | | 16,11 31 53 | 108.300,00 | 29.893,80 | 138.193,80 | 0,05 | 127,60 |
| 323 RASHODI ZA USLUGE | | 16,11 31 53 | 437.815,00 | 88.550,00 | 526.365,00 | 0,20 | 120,23 |
| 324 NAKNADE TROŠKOVA OSOBAMA IZVAN RADNOG ODNOSA | | 11 53 | 10.000,00 | 0,00 | 10.000,00 | 0,00 | 100,00 |
| 329 OSTALI NESPOMENUTI RASHODI POSLOVANJA | | 11 31 53 | 53.600,00 | 5.000,00 | 58.600,00 | 0,02 | 109,33 |
| 422 POSTROJENJA I OPREMA | | 11 53 | 0,00 | 80.000,00 | 80.000,00 | 0,03 | |

## POSEBNI DIO - RASHODI

| | | izvori financiranja | Plan | Povećanje - smanjenje | Izmjene i dopune | Struktura % | Indeks |
|---|---|---|---|---|---|---|---|
| Razdjel: **090** | **UPRAVNI ODJEL ZA RAZVOJ I EUROPSKE PROCESE** | | 35.189.259,72 | -353.881,91 | 34.835.377,81 | 13,52 | 98,99 |
| Glava: **090-02** | AGENCIJA ZA RAZVOJ ZADARSKE ŽUPANIJE - ZADRA NOVA | | 4.197.801,00 | 740.934,75 | 4.938.735,75 | 1,92 | 117,65 |
| ***korisnik: 090-02-48494*** | ***AGENCIJA ZA RAZVOJ ZADARSKE ŽUPANIJE*** | | 2.322.455,00 | -97.780,67 | 2.224.674,33 | 0,86 | 95,79 |
| Program: **4301** | Razvojni programi | | 124.900,00 | 20.412,53 | 145.312,53 | 0,06 | 116,34 |
| Funkcija: 0620 | Razvoj zajednice | | | | | | |
| tekući projekt: **T4301-02** | Projekt HAZARD | | 51.610,00 | 11.510,00 | 63.120,00 | 0,02 | 122,30 |
| 311 PLAĆE | | 54 | 34.380,00 | 7.620,00 | 42.000,00 | 0,02 | 122,16 |
| 313 DOPRINOSI NA PLAĆE | | 54 | 5.930,00 | 1.190,00 | 7.120,00 | 0,00 | 120,07 |
| 321 NAKNADE TROŠKOVA ZAPOSLENIMA | | 54 | 11.300,00 | 2.700,00 | 14.000,00 | 0,01 | 123,89 |
| Funkcija: 0620 | Razvoj zajednice | | | | | | |
| tekući projekt: **T4301-04** | Projekt ECO SEA | | 71.790,00 | 2.000,00 | 73.790,00 | 0,03 | 102,79 |
| 311 PLAĆE | | 54 | 57.000,00 | 0,00 | 57.000,00 | 0,02 | 100,00 |
| 313 DOPRINOSI NA PLAĆE | | 54 | 9.990,00 | 0,00 | 9.990,00 | 0,00 | 100,00 |
| 321 NAKNADE TROŠKOVA ZAPOSLENIMA | | 54 | 4.800,00 | 2.000,00 | 6.800,00 | 0,00 | 141,67 |
| Funkcija: 0620 | Razvoj zajednice | | | | | | |
| tekući projekt: **T4301-06** | Projekt REACH OUT | | 1.500,00 | 6.902,53 | 8.402,53 | 0,00 | 560,17 |
| 311 PLAĆE | | 11 | 0,00 | 6.597,00 | 6.597,00 | 0,00 | |
| 313 DOPRINOSI NA PLAĆE | | 11 | 0,00 | 1.134,78 | 1.134,78 | 0,00 | |
| 321 NAKNADE TROŠKOVA ZAPOSLENIMA | | 11 54 | 1.500,00 | -829,25 | 670,75 | 0,00 | 44,72 |
| Program: **4301** | Razvojni programi | | 28.977,00 | 0,00 | 28.977,00 | 0,01 | 100,00 |
| Funkcija: 0620 | Razvoj zajednice | | | | | | |
| tekući projekt: **T4301-12** | Projekt CITEK | | 28.977,00 | 0,00 | 28.977,00 | 0,01 | 100,00 |
| 311 PLAĆE | | 54 | 22.830,00 | 0,00 | 22.830,00 | 0,01 | 100,00 |
| 312 OSTALI RASHODI ZA ZAPOSLENE | | 54 | 2.220,00 | 0,00 | 2.220,00 | 0,00 | 100,00 |
| 313 DOPRINOSI NA PLAĆE | | 54 | 3.927,00 | 0,00 | 3.927,00 | 0,00 | 100,00 |
| ***korisnik: 090-02-48494*** | ***AGENCIJA ZA RAZVOJ ZADARSKE ŽUPANIJE*** | | 19.883,00 | 348,00 | 20.231,00 | 0,01 | 101,75 |
| Program: **4301** | Razvojni programi | | 19.883,00 | 348,00 | 20.231,00 | 0,01 | 101,75 |
| Funkcija: 0620 | Razvoj zajednice | | | | | | |
| tekući projekt: **T4301-14** | Projekt KOMPETENTNI DIONICI | | 19.883,00 | 348,00 | 20.231,00 | 0,01 | 101,75 |
| 311 PLAĆE | | 54 | 6.333,00 | 2.108,00 | 8.441,00 | 0,00 | 133,29 |
| 313 DOPRINOSI NA PLAĆE | | 54 | 3.120,00 | -1.360,00 | 1.760,00 | 0,00 | 56,41 |
| 321 NAKNADE TROŠKOVA ZAPOSLENIMA | | 54 | 1.400,00 | -400,00 | 1.000,00 | 0,00 | 71,43 |
| 323 RASHODI ZA USLUGE | | 54 | 9.030,00 | 0,00 | 9.030,00 | 0,00 | 100,00 |
| Program: **4301** | Razvojni programi | | 0,00 | 31.372,00 | 31.372,00 | 0,01 | |
| Funkcija: 0620 | Razvoj zajednice | | | | | | |
| tekući projekt: **T4301-15** | Projekt HERA | | 0,00 | 31.372,00 | 31.372,00 | 0,01 | |
| 321 NAKNADE TROŠKOVA ZAPOSLENIMA | | 16 | 0,00 | 31.372,00 | 31.372,00 | 0,01 | |
| ***korisnik: 090-02-48494*** | ***AGENCIJA ZA RAZVOJ ZADARSKE ŽUPANIJE*** | | 637.018,00 | 313.529,20 | 950.547,20 | 0,37 | 149,22 |
| Program: **4301** | Razvojni programi | | 637.018,00 | 313.529,20 | 950.547,20 | 0,37 | 149,22 |
| Funkcija: 0620 | Razvoj zajednice | | | | | | |
| tekući projekt: **T4301-16** | Projekt HOLISTIC | | 115.388,00 | 16.677,20 | 132.065,20 | 0,05 | 114,45 |
| 311 PLAĆE | | 54 | 91.320,00 | 331,45 | 91.651,45 | 0,04 | 100,36 |
| 312 OSTALI RASHODI ZA ZAPOSLENE | | 54 | 4.560,00 | -4.560,00 | 0,00 | 0,00 | 0,00 |
| 313 DOPRINOSI NA PLAĆE | | 54 | 15.708,00 | 65,75 | 15.773,75 | 0,01 | 100,42 |

## POSEBNI DIO - RASHODI

| | | izvori financiranja | Plan | Povećanje - smanjenje | Izmjene i dopune | Struktura % | Indeks |
|---|---|---|---|---|---|---|---|
| Razdjel: **090** | **UPRAVNI ODJEL ZA RAZVOJ I EUROPSKE PROCESE** | | 35.189.259,72 | -353.881,91 | 34.835.377,81 | 13,52 | 98,99 |
| Glava: **090-02** | AGENCIJA ZA RAZVOJ ZADARSKE ŽUPANIJE - ZADRA NOVA | | 4.197.801,00 | 740.934,75 | 4.938.735,75 | 1,92 | 117,65 |
| ***korisnik: 090-02-48494*** | ***AGENCIJA ZA RAZVOJ ZADARSKE ŽUPANIJE*** | | 637.018,00 | 313.529,20 | 950.547,20 | 0,37 | 149,22 |
| Program: **4301** | Razvojni programi | | 637.018,00 | 313.529,20 | 950.547,20 | 0,37 | 149,22 |
| Funkcija: 0620 | Razvoj zajednice | | | | | | |
| tekući projekt: **T4301-16** | Projekt HOLISTIC | | 115.388,00 | 16.677,20 | 132.065,20 | 0,05 | 114,45 |
| 321 NAKNADE TROŠKOVA ZAPOSLENIMA | | 54 | 3.800,00 | 20.840,00 | 24.640,00 | 0,01 | 648,42 |
| Funkcija: 0620 | Razvoj zajednice | | | | | | |
| tekući projekt: **T4301-19** | Projekt ROOFOFROCK | | 257.410,00 | 44.763,00 | 302.173,00 | 0,12 | 117,39 |
| 311 PLAĆE | | 11 54,56 | 38.065,00 | 33.435,00 | 71.500,00 | 0,03 | 187,84 |
| 313 DOPRINOSI NA PLAĆE | | 11 54,56 | 7.935,00 | 6.965,00 | 14.900,00 | 0,01 | 187,78 |
| 321 NAKNADE TROŠKOVA ZAPOSLENIMA | | 11 54,56 | 29.000,00 | 500,00 | 29.500,00 | 0,01 | 101,72 |
| 323 RASHODI ZA USLUGE | | 54,56 | 171.773,00 | 0,00 | 171.773,00 | 0,07 | 100,00 |
| 329 OSTALI NESPOMENUTI RASHODI POSLOVANJA | | 54,56 | 10.637,00 | 3.863,00 | 14.500,00 | 0,01 | 136,32 |
| Funkcija: 0620 | Razvoj zajednice | | | | | | |
| tekući projekt: **T4301-20** | Projekt REPUBLIC MED | | 264.220,00 | 252.089,00 | 516.309,00 | 0,20 | 195,41 |
| 311 PLAĆE | | 11 54 | 46.964,00 | 16.051,00 | 63.015,00 | 0,02 | 134,18 |
| 312 OSTALI RASHODI ZA ZAPOSLENE | | 11 54 | 0,00 | 10.839,00 | 10.839,00 | 0,00 | |
| 313 DOPRINOSI NA PLAĆE | | 11 54 | 9.756,00 | 1.083,00 | 10.839,00 | 0,00 | 111,10 |
| 321 NAKNADE TROŠKOVA ZAPOSLENIMA | | 11 54,56 | 53.000,00 | 36.468,00 | 89.468,00 | 0,03 | 168,81 |
| 322 RASHODI ZA MATERIJAL I ENERGIJU | | 54 | 6.500,00 | 16.400,00 | 22.900,00 | 0,01 | 352,31 |
| 323 RASHODI ZA USLUGE | | 56,54 | 142.000,00 | 146.648,00 | 288.648,00 | 0,11 | 203,27 |
| 329 OSTALI NESPOMENUTI RASHODI POSLOVANJA | | 54 | 6.000,00 | 1.500,00 | 7.500,00 | 0,00 | 125,00 |
| 422 POSTROJENJA I OPREMA | | 56 | 0,00 | 23.100,00 | 23.100,00 | 0,01 | |
| Program: **4301** | Razvojni programi | | 2.000,00 | 75.251,52 | 77.251,52 | 0,03 | .862,58 |
| Funkcija: 0620 | Razvoj zajednice | | | | | | |
| tekući projekt: **T4301-22** | Projekt COWORKING | | 2.000,00 | 75.251,52 | 77.251,52 | 0,03 | .862,58 |
| 311 PLAĆE | | 11 | 0,00 | 62.160,00 | 62.160,00 | 0,02 | |
| 313 DOPRINOSI NA PLAĆE | | 11 | 0,00 | 10.691,52 | 10.691,52 | 0,00 | |
| 321 NAKNADE TROŠKOVA ZAPOSLENIMA | | 11 54 | 2.000,00 | 2.400,00 | 4.400,00 | 0,00 | 220,00 |
| ***korisnik: 090-02-48494*** | ***AGENCIJA ZA RAZVOJ ZADARSKE ŽUPANIJE*** | | 446.368,00 | -50,61 | 446.317,39 | 0,17 | 99,99 |
| Program: **4301** | Razvojni programi | | 446.368,00 | -50,61 | 446.317,39 | 0,17 | 99,99 |
| Funkcija: 0620 | Razvoj zajednice | | | | | | |
| tekući projekt: **T4301-23** | Projekt HEAR ME OUT | | 446.368,00 | -50,61 | 446.317,39 | 0,17 | 99,99 |
| 311 PLAĆE | | 11 54 | 228.865,00 | 14.153,17 | 243.018,17 | 0,09 | 106,18 |
| 313 DOPRINOSI NA PLAĆE | | 11 54 | 50.682,00 | -8.882,78 | 41.799,22 | 0,02 | 82,47 |
| 321 NAKNADE TROŠKOVA ZAPOSLENIMA | | 54 | 16.403,00 | 3.597,00 | 20.000,00 | 0,01 | 121,93 |
| 322 RASHODI ZA MATERIJAL I ENERGIJU | | 54 | 19.808,00 | 18.192,00 | 38.000,00 | 0,01 | 191,84 |
| 323 RASHODI ZA USLUGE | | 54 | 119.210,00 | -27.110,00 | 92.100,00 | 0,04 | 77,26 |
| 329 OSTALI NESPOMENUTI RASHODI POSLOVANJA | | 54 | 11.400,00 | 0,00 | 11.400,00 | 0,00 | 100,00 |
| Program: **4301** | Razvojni programi | | 741.100,00 | 418.265,31 | 1.159.365,31 | 0,45 | 156,44 |
| Funkcija: 0620 | Razvoj zajednice | | | | | | |
| tekući projekt: **T4301-25** | Projekt BEE PROMOTED | | 14.800,00 | 33.740,28 | 48.540,28 | 0,02 | 327,97 |
| 311 PLAĆE | | 11 | 0,00 | 28.422,96 | 28.422,96 | 0,01 | |
| 313 DOPRINOSI NA PLAĆE | | 11 | 0,00 | 4.025,32 | 4.025,32 | 0,00 | |

## POSEBNI DIO - RASHODI

| | | izvori financiranja | Plan | Povećanje - smanjenje | Izmjene i dopune | Struktura % | Indeks |
|---|---|---|---|---|---|---|---|
| Razdjel: **090** | **UPRAVNI ODJEL ZA RAZVOJ I EUROPSKE PROCESE** | | 35.189.259,72 | -353.881,91 | 34.835.377,81 | 13,52 | 98,99 |
| Glava: **090-02** | AGENCIJA ZA RAZVOJ ZADARSKE ŽUPANIJE - ZADRA NOVA | | 4.197.801,00 | 740.934,75 | 4.938.735,75 | 1,92 | 117,65 |
| Program: **4301** | Razvojni programi | | 741.100,00 | 418.265,31 | 1.159.365,31 | 0,45 | 156,44 |
| Funkcija: 0620 | Razvoj zajednice | | | | | | |
| tekući projekt: **T4301-25** | Projekt BEE PROMOTED | | 14.800,00 | 33.740,28 | 48.540,28 | 0,02 | 327,97 |
| 321 | NAKNADE TROŠKOVA ZAPOSLENIMA | 11 54 | 1.300,00 | 1.292,00 | 2.592,00 | 0,00 | 199,38 |
| 323 | RASHODI ZA USLUGE | 54 | 13.500,00 | 0,00 | 13.500,00 | 0,01 | 100,00 |
| Funkcija: 0620 | Razvoj zajednice | | | | | | |
| tekući projekt: **T4301-26** | Projekt BLUENE | | 303.488,00 | 180.148,10 | 483.636,10 | 0,19 | 159,36 |
| 311 | PLAĆE | 11 54,56 | 145.520,00 | 113.605,00 | 259.125,00 | 0,10 | 178,07 |
| 313 | DOPRINOSI NA PLAĆE | 11 54 | 30.229,00 | 23.599,00 | 53.828,00 | 0,02 | 178,07 |
| 321 | NAKNADE TROŠKOVA ZAPOSLENIMA | 11 54,56 | 70.184,00 | 46.468,10 | 116.652,10 | 0,05 | 166,21 |
| 322 | RASHODI ZA MATERIJAL I ENERGIJU | 54 | 15.146,00 | -7.546,00 | 7.600,00 | 0,00 | 50,18 |
| 323 | RASHODI ZA USLUGE | 54 | 42.409,00 | 4.022,00 | 46.431,00 | 0,02 | 109,48 |
| Funkcija: 0620 | Razvoj zajednice | | | | | | |
| tekući projekt: **T4301-27** | Projekt I -CIA of Sme | | 99.633,00 | 38.638,00 | 138.271,00 | 0,05 | 138,78 |
| 311 | PLAĆE | 11 54 | 23.951,00 | 36.805,00 | 60.756,00 | 0,02 | 253,67 |
| 313 | DOPRINOSI NA PLAĆE | 11 54 | 4.122,00 | 4.582,00 | 8.704,00 | 0,00 | 211,16 |
| 321 | NAKNADE TROŠKOVA ZAPOSLENIMA | 11 54 | 51.500,00 | -20.050,00 | 31.450,00 | 0,01 | 61,07 |
| 323 | RASHODI ZA USLUGE | 54 | 20.060,00 | 4.822,00 | 24.882,00 | 0,01 | 124,04 |
| 422 | POSTROJENJA I OPREMA | 54 | 0,00 | 12.479,00 | 12.479,00 | 0,00 | |
| Funkcija: 0620 | Razvoj zajednice | | | | | | |
| tekući projekt: **T4301-28** | Projekt POTRAGA | | 632,00 | 0,00 | 632,00 | 0,00 | 100,00 |
| 322 | RASHODI ZA MATERIJAL I ENERGIJU | 54 | 632,00 | 0,00 | 632,00 | 0,00 | 100,00 |
| Funkcija: 0620 | Razvoj zajednice | | | | | | |
| tekući projekt: **T4301-29** | Projekt STEP FORWARD | | 104.161,00 | 51.256,00 | 155.417,00 | 0,06 | 149,21 |
| 311 | PLAĆE | 11 54 | 61.040,00 | 1.911,00 | 62.951,00 | 0,02 | 103,13 |
| 313 | DOPRINOSI NA PLAĆE | 11 54 | 10.529,00 | 299,00 | 10.828,00 | 0,00 | 102,84 |
| 321 | NAKNADE TROŠKOVA ZAPOSLENIMA | 11 54 | 2.800,00 | 3.455,00 | 6.255,00 | 0,00 | 223,39 |
| 323 | RASHODI ZA USLUGE | 54 | 27.512,00 | 42.258,00 | 69.770,00 | 0,03 | 253,60 |
| 329 | OSTALI NESPOMENUTI RASHODI POSLOVANJA | 54 | 2.280,00 | 220,00 | 2.500,00 | 0,00 | 109,65 |
| 422 | POSTROJENJA I OPREMA | 54 | 0,00 | 3.113,00 | 3.113,00 | 0,00 | |
| Funkcija: 0620 | Razvoj zajednice | | | | | | |
| tekući projekt: **T4301-30** | Projekt CB GREEN | | 128.486,00 | -14.386,00 | 114.100,00 | 0,04 | 88,80 |
| 311 | PLAĆE | 11 | 0,00 | 65.100,00 | 65.100,00 | 0,03 | |
| 313 | DOPRINOSI NA PLAĆE | 11 | 0,00 | 13.600,00 | 13.600,00 | 0,01 | |
| 321 | NAKNADE TROŠKOVA ZAPOSLENIMA | 11 54 | 6.080,00 | 9.820,00 | 15.900,00 | 0,01 | 261,51 |
| 322 | RASHODI ZA MATERIJAL I ENERGIJU | 54 | 0,00 | 3.000,00 | 3.000,00 | 0,00 | |
| 323 | RASHODI ZA USLUGE | 54 | 112.526,00 | -111.526,00 | 1.000,00 | 0,00 | 0,89 |
| 329 | OSTALI NESPOMENUTI RASHODI POSLOVANJA | 54 | 9.880,00 | 5.620,00 | 15.500,00 | 0,01 | 156,88 |
| Funkcija: 0620 | Razvoj zajednice | | | | | | |
| tekući projekt: **T4301-31** | Projekt AgVentures | | 38.200,00 | -6.928,96 | 31.271,04 | 0,01 | 81,86 |
| 311 | PLAĆE | 11 54 | 18.378,00 | -2.174,04 | 16.203,96 | 0,01 | 88,17 |
| 313 | DOPRINOSI NA PLAĆE | 11 54 | 3.942,00 | -1.154,92 | 2.787,08 | 0,00 | 70,70 |
| 321 | NAKNADE TROŠKOVA ZAPOSLENIMA | 11 54 | 600,00 | 2.480,00 | 3.080,00 | 0,00 | 513,33 |
| 323 | RASHODI ZA USLUGE | 54 | 15.280,00 | -6.080,00 | 9.200,00 | 0,00 | 60,21 |

## POSEBNI DIO - RASHODI

| | | izvori financiranja | Plan | Povećanje - smanjenje | Izmjene i dopune | Struktura % | Indeks |
|---|---|---|---|---|---|---|---|
| Razdjel: 090 | UPRAVNI ODJEL ZA RAZVOJ I EUROPSKE PROCESE | | 35.189.259,72 | -353.881,91 | 34.835.377,81 | 13,52 | 98,99 |
| Glava: 090-02 | AGENCIJA ZA RAZVOJ ZADARSKE ŽUPANIJE - ZADRA NOVA | | 4.197.801,00 | 740.934,75 | 4.938.735,75 | 1,92 | 117,65 |
| Program: 4301 | Razvojni programi | | 741.100,00 | 418.265,31 | 1.159.365,31 | 0,45 | 156,44 |
| Funkcija: 0620 | Razvoj zajednice | | | | | | |
| tekući projekt: T4301-32 | Projekt Kneževa Palača | | 51.700,00 | 0,00 | 51.700,00 | 0,02 | 100,00 |
| 323 RASHODI ZA USLUGE | | 54 | 51.700,00 | 0,00 | 51.700,00 | 0,02 | 100,00 |
| Funkcija: 0620 | Razvoj zajednice | | | | | | |
| tekući projekt: T4301-34 | Projekt B HIVE | | 0,00 | 5.964,35 | 5.964,35 | 0,00 | |
| 311 PLAĆE | | 11 | 0,00 | 5.671,00 | 5.671,00 | 0,00 | |
| 313 DOPRINOSI NA PLAĆE | | 11 | 0,00 | 139,35 | 139,35 | 0,00 | |
| 321 NAKNADE TROŠKOVA ZAPOSLENIMA | | 11 | 0,00 | 154,00 | 154,00 | 0,00 | |
| Funkcija: 0620 | Razvoj zajednice | | | | | | |
| tekući projekt: T4301-35 | Projekt COWORK NET | | 0,00 | 129.833,54 | 129.833,54 | 0,05 | |
| 311 PLAĆE | | 11 | 0,00 | 8.288,00 | 8.288,00 | 0,00 | |
| 313 DOPRINOSI NA PLAĆE | | 11 | 0,00 | 1.425,54 | 1.425,54 | 0,00 | |
| 321 NAKNADE TROŠKOVA ZAPOSLENIMA | | 11 54 | 0,00 | 2.320,00 | 2.320,00 | 0,00 | |
| 322 RASHODI ZA MATERIJAL I ENERGIJU | | 54 | 0,00 | 1.500,00 | 1.500,00 | 0,00 | |
| 323 RASHODI ZA USLUGE | | 54 | 0,00 | 21.000,00 | 21.000,00 | 0,01 | |
| 329 OSTALI NESPOMENUTI RASHODI POSLOVANJA | | 54 | 0,00 | 3.800,00 | 3.800,00 | 0,00 | |
| 384 PRIJENOSI SREDSTAVA EU SUBJEKTIMA IZVAN PRORAČUNA | | 54 | 0,00 | 80.000,00 | 80.000,00 | 0,03 | |
| 422 POSTROJENJA I OPREMA | | 54 | 0,00 | 11.500,00 | 11.500,00 | 0,00 | |
| Razdjel: 100 | UPRAVNI ODJEL ZA PRAVNE I ZAJEDNIČKE POSLOVE | | 11.680.408,00 | -103.142,92 | 11.577.265,08 | 4,49 | 99,12 |
| Glava: 100-01 | UPRAVNI ODJEL ZA PRAVNE I ZAJEDNIČKE POSLOVE | | 11.680.408,00 | -103.142,92 | 11.577.265,08 | 4,49 | 99,12 |
| Program: 1104 | Djelovanje zakonodavne vlasti | | 2.835.000,00 | 93.600,00 | 2.928.600,00 | 1,14 | 103,30 |
| Funkcija: 0111 | Izvršna i zakonodavna tijela | | | | | | |
| aktivnost: A1104-01 | Poslovanje Županijske skupštine | | 55.000,00 | 0,00 | 55.000,00 | 0,02 | 100,00 |
| 322 RASHODI ZA MATERIJAL I ENERGIJU | | 11 | 15.000,00 | 0,00 | 15.000,00 | 0,01 | 100,00 |
| 323 RASHODI ZA USLUGE | | 11 | 20.000,00 | 0,00 | 20.000,00 | 0,01 | 100,00 |
| 329 OSTALI NESPOMENUTI RASHODI POSLOVANJA | | 11 | 20.000,00 | 0,00 | 20.000,00 | 0,01 | 100,00 |
| Funkcija: 0111 | Izvršna i zakonodavna tijela | | | | | | |
| tekući projekt: T1104-02 | Županijski dani | | 200.000,00 | -6.400,00 | 193.600,00 | 0,08 | 96,80 |
| 323 RASHODI ZA USLUGE | | 11 | 30.000,00 | -8.000,00 | 22.000,00 | 0,01 | 73,33 |
| 329 OSTALI NESPOMENUTI RASHODI POSLOVANJA | | 11 | 102.000,00 | 9.000,00 | 111.000,00 | 0,04 | 108,82 |
| 363 POMOĆI UNUTAR OPĆEG PRORAČUNA | | 11 | 8.000,00 | 3.000,00 | 11.000,00 | 0,00 | 137,50 |
| 381 TEKUĆE DONACIJE | | 11 | 60.000,00 | -10.400,00 | 49.600,00 | 0,02 | 82,67 |
| Funkcija: 0111 | Izvršna i zakonodavna tijela | | | | | | |
| aktivnost: A1104-03 | Donacije političkim strankama i nacion.manjinama | | 1.040.000,00 | 100.000,00 | 1.140.000,00 | 0,44 | 109,62 |
| 381 TEKUĆE DONACIJE | | 11 | 1.040.000,00 | 100.000,00 | 1.140.000,00 | 0,44 | 109,62 |
| Funkcija: 0111 | Izvršna i zakonodavna tijela | | | | | | |
| tekući projekt: T1104-04 | Naknada županijskim vijećnicima | | 1.450.000,00 | 0,00 | 1.450.000,00 | 0,56 | 100,00 |
| 329 OSTALI NESPOMENUTI RASHODI POSLOVANJA | | 11 | 1.450.000,00 | 0,00 | 1.450.000,00 | 0,56 | 100,00 |
| Funkcija: 0111 | Izvršna i zakonodavna tijela | | | | | | |
| aktivnost: A1104-05 | Radna tijela županijske skupštine | | 90.000,00 | 0,00 | 90.000,00 | 0,03 | 100,00 |
| 329 OSTALI NESPOMENUTI RASHODI POSLOVANJA | | 11 | 90.000,00 | 0,00 | 90.000,00 | 0,03 | 100,00 |

## POSEBNI DIO - RASHODI

| | | izvori financiranja | Plan | Povećanje - smanjenje | Izmjene i dopune | Struktura % | Indeks |
|---|---|---|---|---|---|---|---|
| Razdjel: **100** | **UPRAVNI ODJEL ZA PRAVNE I ZAJEDNIČKE POSLOVE** | | 11.680.408,00 | -103.142,92 | 11.577.265,08 | 4,49 | 99,12 |
| Glava: **100-01** | UPRAVNI ODJEL ZA PRAVNE I ZAJEDNIČKE POSLOVE | | 11.680.408,00 | -103.142,92 | 11.577.265,08 | 4,49 | 99,12 |
| Program: **1105** | Udruge građana | | 483.735,00 | 50.000,00 | 533.735,00 | 0,21 | 110,34 |
| Funkcija: 0112 | Financijski i fiskalni poslovi | | | | | | |
| aktivnost: **A1105-01** | Donacije udrugama građana | | 483.735,00 | 50.000,00 | 533.735,00 | 0,21 | 110,34 |
| 381 TEKUĆE DONACIJE | | 11 | 483.735,00 | 50.000,00 | 533.735,00 | 0,21 | 110,34 |
| Program: **1501** | Administracija i upravljanje | | 6.213.673,00 | -246.742,92 | 5.966.930,08 | 2,32 | 96,03 |
| Funkcija: 0160 | Opće javne usluge koje nisu drugdje svrstane | | | | | | |
| aktivnost: **A1501-01** | Rashodi za zaposlene | | 4.281.500,00 | -118.000,00 | 4.163.500,00 | 1,62 | 97,24 |
| 321 NAKNADE TROŠKOVA ZAPOSLENIMA | | 11 | 75.000,00 | 20.000,00 | 95.000,00 | 0,04 | 126,67 |
| 322 RASHODI ZA MATERIJAL I ENERGIJU | | 11 | 1.102.500,00 | -20.000,00 | 1.082.500,00 | 0,42 | 98,19 |
| 323 RASHODI ZA USLUGE | | 13,11,16 53 | 2.844.000,00 | -118.000,00 | 2.726.000,00 | 1,06 | 95,85 |
| 329 OSTALI NESPOMENUTI RASHODI POSLOVANJA | | 11 | 260.000,00 | 0,00 | 260.000,00 | 0,10 | 100,00 |
| Funkcija: 0112 | Financijski i fiskalni poslovi | | | | | | |
| aktivnost: **A1501-02** | Rad službeničkog suda | | 5.000,00 | 0,00 | 5.000,00 | 0,00 | 100,00 |
| 329 OSTALI NESPOMENUTI RASHODI POSLOVANJA | | 11 | 5.000,00 | 0,00 | 5.000,00 | 0,00 | 100,00 |
| Funkcija: 0112 | Financijski i fiskalni poslovi | | | | | | |
| kapitalni projekt: **K1501-03** | Opremanje poslovnih prostorija | | 291.500,00 | 0,00 | 291.500,00 | 0,11 | 100,00 |
| 422 POSTROJENJA I OPREMA | | 11 | 291.500,00 | 0,00 | 291.500,00 | 0,11 | 100,00 |
| Funkcija: 0112 | Financijski i fiskalni poslovi | | | | | | |
| kapitalni projekt: **K1501-04** | Računalni projekti i programi | | 110.000,00 | -22.000,00 | 88.000,00 | 0,03 | 80,00 |
| 426 NEMATERIJALNA PROIZVEDENA IMOVINA | | 11 | 110.000,00 | -22.000,00 | 88.000,00 | 0,03 | 80,00 |
| Funkcija: 0112 | Financijski i fiskalni poslovi | | | | | | |
| kapitalni projekt: **K1501-05** | Poslovne zgrade | | 1.525.673,00 | -106.742,92 | 1.418.930,08 | 0,55 | 93,00 |
| 323 RASHODI ZA USLUGE | | 16 | 965.673,00 | -179.812,84 | 785.860,16 | 0,31 | 81,38 |
| 422 POSTROJENJA I OPREMA | | 16 | 400.000,00 | 95.000,00 | 495.000,00 | 0,19 | 123,75 |
| 426 NEMATERIJALNA PROIZVEDENA IMOVINA | | 16 | 160.000,00 | -21.930,08 | 138.069,92 | 0,05 | 86,29 |
| Program: **1503** | Postupanje s nezakonito izgrađenim zgradama | | 2.148.000,00 | 0,00 | 2.148.000,00 | 0,83 | 100,00 |
| Funkcija: 0112 | Financijski i fiskalni poslovi | | | | | | |
| aktivnost: **A1503-01** | Rashodi za poslove zadržavanja nezak. izgrađenih zgrada | | 2.148.000,00 | 0,00 | 2.148.000,00 | 0,83 | 100,00 |
| 321 NAKNADE TROŠKOVA ZAPOSLENIMA | | 44 | 30.000,00 | 0,00 | 30.000,00 | 0,01 | 100,00 |
| 322 RASHODI ZA MATERIJAL I ENERGIJU | | 44 | 155.000,00 | 0,00 | 155.000,00 | 0,06 | 100,00 |
| 323 RASHODI ZA USLUGE | | 44 | 1.893.000,00 | 0,00 | 1.893.000,00 | 0,73 | 100,00 |
| 329 OSTALI NESPOMENUTI RASHODI POSLOVANJA | | 44 | 70.000,00 | 0,00 | 70.000,00 | 0,03 | 100,00 |
| | | Proračun ukupno: | 242.800.000,00 | 14.800.000,00 | 257.600.000,00 | 100,00 | 106,10 |

## POSEBNI DIO - RASHODI

### Rekapitulacija prema izvorima financiranja:

| šifra | izvor financiranja | plan: | izmjena: | indeks: |
|---|---|---|---|---|
| 11 | Opći prihodi i primici | 62.932.015,97 | 61.919.922,36 | 98,39 |
| 12 | Fond poravnanja i dodatni udio u porezu na dohodak | 70.414.012,00 | 72.364.066,66 | 102,77 |
| 13 | Koncesije | 6.850.000,00 | 6.620.000,00 | 96,64 |
| 14 | Naknada za brodice | 2.150.000,00 | 2.490.000,00 | 115,81 |
| 15 | Lovozakupnina | 910.000,00 | 910.000,00 | 100,00 |
| 16 | Višak prihoda poslovanja | 10.949.279,19 | 22.331.730,75 | 203,96 |
| 17 | Naknada za navodnjavanje | 310.000,00 | 300.000,00 | 96,77 |
| 19 | Refundacija rashoda | 43.000,00 | 43.000,00 | 100,00 |
| 31 | Vlastiti prihodi - korisnici | 17.102.184,00 | 17.214.665,28 | 100,66 |
| 41 | Prihodi za posebne namjene | 7.903.349,65 | 7.110.507,45 | 89,97 |
| 43 | Stručno osposobljavanje - HZZ | 180.000,00 | 228.730,00 | 127,07 |
| 44 | Naknada za zadrž. nezakonito izgrađenih zgrada | 6.100.000,00 | 5.100.000,00 | 83,61 |
| 51 | Državni proračun | 19.858.625,00 | 20.439.736,73 | 102,93 |
| 52 | Izvanproračunski fondovi | 2.721.000,00 | 1.860.556,25 | 68,38 |
| 53 | Proračun JLS | 4.532.364,00 | 5.022.564,92 | 110,82 |
| 54 | Pomoći iz inozemstva | 27.020.570,19 | 28.418.524,92 | 105,17 |
| 56 | Predfinanciranje | 1.430.000,00 | 3.864.895,48 | 270,27 |
| 61 | Tekuće donacije - korisnici | 391.800,00 | 356.299,20 | 90,94 |
| 71 | Prihodi od prodaje nefinancijske imovine | 1.001.800,00 | 1.004.800,00 | 100,30 |
| | ukupno: | 242.800.000,00 | 257.600.000,00 | 106,10 |

**III.**

Izmjene i dopune proračuna Zadarske županije za 2015. godinu i projekcije za 2016. i 2017. godinu stupaju na snagu osmog dana od dana objave u „Službenom glasniku Zadarske županije“.

ZADARSKA ŽUPANIJA
ŽUPANIJSKA SKUPŠTINA
KLASA: 400-06/14-01/14
URBROJ: 2198/1-02-15-9
Zadar, 10. srpnja 2015. godine

PREDSJEDNIK
Željko Lončar

---

ŽUPANIJSKA SKUPŠTINA
KLASA: 400-06/14-01/17
URBROJ: 2198/1-02-15-8
Zadar, 10. srpnja 2015. godine

Na temelju članka 36. stavka 3. Zakona o proračunu („Narodne novine“ broj 87/08, 136/12 i 15/15), i članka 12. Statuta Zadarske županije („Službeni glasnik Zadarske županije“ broj 15/09, 7/10, 11/10, 4/12, 2/13, 14/13) Županijska skupština Zadarske županije na 16. sjednici održanoj dana 10. srpnja 2015. godine, d o n o s i

**ODLUKU**
**o davanju suglasnosti na Izmjene i dopune financijskog plana Županijske uprave za ceste Zadarske županije za 2015. godinu i projekcije za 2016. i 2017. godinu**

**I.**

Daje se suglasnost na Izmjene i dopune financijskog plana Županijske uprave za ceste Zadarske županije za 2015. godinu i projekcije za 2016. i 2017. godinu.

**II.**

Financijski plan iz točke I. ove Odluke nalazi se u privitku i čini njegov sastavni dio

PREDSJEDNIK
Željko Lončar

ŽUPANIJSKA UPRAVA ZA CESTE ZADARSKE ŽUPANIJE

HRVATSKA, ZADAR 23000, Brne Krnarutića 13/2, MB: 1327534, e-mail: uzc-zadarske-zupanije@zd.t-com.hr
(centrala) Tel: 023 250 509, 023 250 282 (ravnatelj) Tel: 023 250 560, Fax: 023 250 509

# IZMJENE I DOPUNE FINANCIJSKOG PLANA ŽUPANIJSKE UPRAVE ZA CESTE ZADARSKE ŽUPANIJE za 2015. godinu

Zadar, lipanj 2015.

Temeljem članka 23. Statuta Županijske uprave za ceste Zadarske županije, Upravno vijeće Županijske uprave za ceste Zadarske županije na 17. sjednici održanoj 19. lipnja 2015. godine donosi:

## IZMJENE I DOPUNE FINANCIJSKOG PLANA ŽUPANIJSKE UPRAVE ZA CESTE ZADARSKE ŽUPANIJE ZA 2015. GODINU

I.

Financijski plan za 2015. godinu Županijske uprave za ceste Zadarske županije u iznosu od 46.562.380,00 Kn, objavljen je u „Službenom glasniku Zadarske županije" broj 19/14, od 19. prosinca 2015. godine, mijenja se i iznosi 40.912.728,00 Kn, a sadrži slijedeće:

### A. RAČUN PRIHODA I RASHODA

| Brojčana oznaka i naziv | | PLAN za 2015. | Izmjene i dopune plana za 2015. | Indeks |
|---|---|---|---|---|
| 6 | PRIHODI POSLOVANJA | 46.562.380 | 40.912.728 | 88 |
| 7 | PRIHODI OD NEFINANCIJSKE IMOVINE | 0 | 0 | 0 |
| | UKUPNO PRIHODI (6 + 7) | 46.562.380 | 40.912.728 | 88 |
| 3 | RASHODI POSLOVANJA | 32.382.380 | 26.909.854 | 83 |
| 4 | RASHODI ZA NEFINANCIJSKU IMOVINU | 7.080.000 | 3.610.235 | 51 |
| | UKUPNO RASHODI (3 + 4) | 39.462.380 | 30.520.089 | 77 |
| | RAZLIKA-VIŠAK/MANJAK | 7.100.000 | 10.392.639 | 146 |

### B. RAČUN FINANCIRANJA

| Brojčana oznaka i naziv | | PLAN za 2015. | Izmjene i dopune plana za 2015. | Indeks |
|---|---|---|---|---|
| 8 | PRIMICI OD FINANCIJSKE IMOVINE I ZADUŽ. | 0 | 0 | 0 |
| 5 | IZDACI ZA FINANC. IM. I OTPL. ZAJMOVA | 5.100.000 | 5.100.000 | 100 |
| | RAZLIKA (5 - 8) NETO FINANCIRANJE | -5.100.000 | -5.100.000 | 100 |

### C. REZULTAT POSLOVANJA

| Brojčana oznaka i naziv | | PLAN ZA 2015. | Izmjene i dopune plana za 2015. | Indeks |
|---|---|---|---|---|
| 9 | MANJAK PRIHODA I PRIMITAKA - PRENESENI | -2.000.000 | -7.292.639 | 100 |

II.

Prihodi i primici i rashodi i izdaci po ekonomskoj, funkcijskoj, programskoj klasifikaciji utvrđuju se u Računu prihoda i rashoda za 2015. godinu.

III.

Izmjene i dopune financijskog plan Županijske uprave za ceste Zadarske županije objavit će se u Službenom glasniku Zadarske županije.

KLASA: 340-03/15-01/1236
UR. BROJ: 2198-1-86-01-15-1
Zadar, lipanj 2015. godine

PREDSJEDNIK
UPRAVNOG VIJEĆA
Željko Lončar

A. RAČUN PRIHODA I RASHODA

PRIHODI POSLOVANJA

| | | izvori financiranja | Plan | Izmjene i dopune<br>Povećanje - smanjenje | | indeks |
|---|---|---|---|---|---|---|
| **6** | PRIHODI POSLOVANJA | | 46,562,380.00 | -5,649,652.00 | 40,912,728.00 | 87.87 |
| **63** | POMOĆI IZ INOZEM. I OD SUBJ.UNUTAR OPĆE DRŽAVE | | 8,000,000.00 | -7,000,000.00 | 1,000,000.00 | 12.50 |
| 633 | POMOĆI IZ PRORAČUNA | 53 | 1,000,000.00 | 0.00 | 1,000,000.00 | 100.00 |
| 634 | POMOĆI OD OSTALIH SUBJEKATA UNUTAR OPĆEG PROR | 52 | 7,000,000.00 | -7,000,000.00 | 0.00 | 0.00 |
| **64** | PRIHODI OD IMOVINE | | 38,442,380.00 | 1,350,348.00 | 39,792,728.00 | 103.51 |
| 641 | PRIHODI OD FINANCIJSKE IMOVINE | 11 | 15,000.00 | 0.00 | 15,000.00 | 100.00 |
| 642 | PRIHODI OD NEFINANCIJSKE IMOVINE | 11 | 38,427,380.00 | 1,350,348.00 | 39,777,728.00 | 103.51 |
| **65** | PRIHODI OD ADMIN.PRISTOJBI I PO POSEB.PROPISIM | | 120,000.00 | 0.00 | 120,000.00 | 100.00 |
| 652 | PRIHODI PO POSEBNIM PROPISIMA | 11 | 120,000.00 | 0.00 | 120,000.00 | 100.00 |
| | | ukupno: | 46,562,380.00 | -5,649,652.00 | 40,912,728.00 | 87.87 |

A. RAČUN PRIHODA I RASHODA

PRIHODI POSLOVANJA

REKAPITULACIJA PO IZVORIMA FINANCIRANJA

| Šifra | Izvor financiranja | Plan | Izmjene i dopune | indeks |
|---|---|---|---|---|
| 11 | Opći prihodi i primici | 38,562,380.00 | 39,912,728.00 | 103.50 |
| 52 | Izvanproračunski fondovi - Hrvatske ceste d.o.o. | 7,000,000.00 | 0.00 | 0.00 |
| 53 | Prihodi od JLS-a | 1,000,000.00 | 1,000,000.00 | 100.00 |
| | ukupno: | 46,562,380.00 | 40,912,728.00 | 87.87 |

## A. RAČUN PRIHODA I RASHODA

### RASHODI POSLOVANJA

| | | izvori financiranja | Plan | Izmjene i dopune: Povećanje - smanjenje | Izmjene i dopune | indeks |
|---|---|---|---|---|---|---|
| **3** | RASHODI POSLOVANJA | | 32,382,380.00 | -5,472,526.00 | 26,909,854.00 | 83.10 |
| **31** | RASHODI ZA ZAPOSLENE | | 1,626,000.00 | 6,925.00 | 1,632,925.00 | 100.43 |
| 311 | PLAĆE | 11 | 1,050,000.00 | 0.00 | 1,050,000.00 | 100.00 |
| 312 | OSTALI RASHODI ZA ZAPOSLENE | 11 | 96,000.00 | 6,925.00 | 102,925.00 | 107.21 |
| 313 | DOPRINOSI NA PLAĆE | 11 | 480,000.00 | 0.00 | 480,000.00 | 100.00 |
| **32** | MATERIJALNI RASHODI | | 25,077,380.00 | -5,279,451.00 | 19,797,929.00 | 78.95 |
| 321 | NAKNADE TROŠKOVA ZAPOSLENIMA | 11 | 180,000.00 | 0.00 | 180,000.00 | 100.00 |
| 322 | RASHODI ZA MATERIJAL I ENERGIJU | 11 | 249,000.00 | -38,000.00 | 211,000.00 | 84.74 |
| 323 | RASHODI ZA USLUGE | 11 52,53 | 24,176,380.00 | -5,156,451.00 | 19,019,929.00 | 78.67 |
| 329 | OSTALI NESPOMENUTI RASHODI POSLOVANJA | 11 | 472,000.00 | -85,000.00 | 387,000.00 | 81.99 |
| **34** | FINANCIJSKI RASHODI | | 1,379,000.00 | 0.00 | 1,379,000.00 | 100.00 |
| 342 | KAMATE ZA PRIMLJENE KREDITE I ZAJMOVE | 11 | 700,000.00 | 0.00 | 700,000.00 | 100.00 |
| 343 | OSTALI FINANCIJSKI RASHODI | 11 | 679,000.00 | 0.00 | 679,000.00 | 100.00 |
| **36** | POMOĆI DANE U INOZEMSTVO I UNUTAR OPĆEG PRORAČ | | 3,800,000.00 | 0.00 | 3,800,000.00 | 100.00 |
| 363 | POMOĆI UNUTAR OPĆEG PRORAČUNA | 11 | 3,800,000.00 | 0.00 | 3,800,000.00 | 100.00 |
| **38** | OSTALI RASHODI | | 500,000.00 | -200,000.00 | 300,000.00 | 60.00 |
| 383 | KAZNE, PENALI I NAKNADE ŠTETE | 11 | 500,000.00 | -200,000.00 | 300,000.00 | 60.00 |
| **4** | RASHODI ZA NABAVU NEFINANCIJSKE IMOVINE | | 7,080,000.00 | -3,469,765.00 | 3,610,235.00 | 50.99 |
| **41** | RASHODI ZA NABAVU NEPROIZVEDENE DUGO IMOVINE | | 40,000.00 | 0.00 | 40,000.00 | 100.00 |
| 412 | NEMATERIJALNA IMOVINA | 11 | 40,000.00 | 0.00 | 40,000.00 | 100.00 |
| **42** | RASHODI ZA NABAVU PROIZVEDENE DUGOTRAJ.IMOVINE | | 6,740,000.00 | -3,469,765.00 | 3,270,235.00 | 48.52 |
| 421 | GRAĐEVINSKI OBJEKTI | 11 52,53 | 6,700,000.00 | -3,469,765.00 | 3,230,235.00 | 48.21 |
| 422 | POSTROJENJA I OPREMA | 11 | 40,000.00 | 0.00 | 40,000.00 | 100.00 |
| **45** | RASHODI ZA DODATNA ULAGANJA NA NEFINAN.IMOV. | | 300,000.00 | 0.00 | 300,000.00 | 100.00 |
| 454 | DODATNA ULAGANJA ZA OSTALU NEFINAN.IMOVINU | 11 | 300,000.00 | 0.00 | 300,000.00 | 100.00 |
| | | ukupno: | 39,462,380.00 | -8,942,291.00 | 30,520,089.00 | 77.34 |

B. RAČUN FINANCIRANJA

PRIMICI I IZDACI

| | | izvori financiranja | Plan | Izmjene i dopune<br>Povećanje - smanjenje | | indeks |
|---|---|---|---|---|---|---|
| 5 | IZDACI ZA FINANCIJSKU IMOVINU I OTPLATE ZAJMOV | | 5,100,000.00 | 0.00 | 5,100,000.00 | 100.00 |
| 54 | IZDACI ZA OTPLATU GLAVNI.PRIMLJE.KREDITA I ZAJ | | 5,100,000.00 | 0.00 | 5,100,000.00 | 100.00 |
| 544 | OTPLA GLA KREDI OD KRE I FIN INSTI IZVAN JS | 11 | 5,100,000.00 | 0.00 | 5,100,000.00 | 100.00 |
| | | NETO FINANCIRANJE (8 - 5): | -5,100,000.00 | 0.00 | -5,100,000.00 | |

C. REZULTAT POSLOVANJA

| | | izvori financiranja | Plan | Izmjene i dopune Povećanje - smanjenje | | indeks |
|---|---|---|---|---|---|---|
| 9 | VLASTITI IZVORI | | -2,000,000.00 | -5,292,639.00 | -7,292,639.00 | 364.63 |
| 92 | REZULTAT POSLOVANJA | | -2,000,000.00 | -5,292,639.00 | -7,292,639.00 | 364.63 |
| 922 | VIŠAK/MANJAK PRIHODA | 11 | -2,000,000.00 | 2,000,000.00 | -7,292,639.00 | 364.63 |
| | | ukupno: | -2,000,000.00 | -5,292,639.00 | -7,292,639.00 | 364.63 |

## II. POSEBNI DIO

| | izvori financiranja | Plan | Povećanje - smanjenje | Izmjene i dopune | Struktura % | Indeks |
|---|---|---|---|---|---|---|
| Razdjel: 010 ŽUPANIJSKA UPRAVA ZA CESTE | | 44,562,380.00 | -8,942,291.00 | 35,620,089.00 | 100.00 | 79.93 |
| Glava: 010-01 ORGANIZACIJSKA JEDINICA ZA ADMINISTRACIJU I UPRAVLJANJE | | 16,108,000.00 | -1,011,075.00 | 15,096,925.00 | 42.38 | 93.72 |
| Program: 1101 ADMINISTRATIVNO UPRAVLJANJE I OPREMANJE | | 11,008,000.00 | -1,011,075.00 | 9,996,925.00 | 28.07 | 90.82 |
| Funkcija: 0111 Izvršna i zakonodavna tijela | | | | | | |
| aktivnost: A1101-01 Administracija i upravljanje | | 10,628,000.00 | -1,011,075.00 | 9,616,925.00 | 27.00 | 90.49 |
| 311 PLAĆE | 11 | 1,050,000.00 | 0.00 | 1,050,000.00 | 2.95 | 100.00 |
| 312 OSTALI RASHODI ZA ZAPOSLENE | 11 | 96,000.00 | 6,925.00 | 102,925.00 | 0.29 | 107.21 |
| 313 DOPRINOSI NA PLAĆE | 11 | 480,000.00 | 0.00 | 480,000.00 | 1.35 | 100.00 |
| 321 NAKNADE TROŠKOVA ZAPOSLENIMA | 11 | 180,000.00 | 0.00 | 180,000.00 | 0.51 | 100.00 |
| 322 RASHODI ZA MATERIJAL I ENERGIJU | 11 | 249,000.00 | -38,000.00 | 211,000.00 | 0.59 | 84.74 |
| 323 RASHODI ZA USLUGE | 11 | 2,422,000.00 | -695,000.00 | 1,727,000.00 | 4.85 | 71.30 |
| 329 OSTALI NESPOMENUTI RASHODI POSLOVANJA | 11 | 472,000.00 | -85,000.00 | 387,000.00 | 1.09 | 81.99 |
| 342 KAMATE ZA PRIMLJENE KREDITE I ZAJMOVE | 11 | 700,000.00 | 0.00 | 700,000.00 | 1.97 | 100.00 |
| 343 OSTALI FINANCIJSKI RASHODI | 11 | 679,000.00 | 0.00 | 679,000.00 | 1.91 | 100.00 |
| 363 POMOĆI UNUTAR OPĆEG PRORAČUNA | 11 | 3,800,000.00 | 0.00 | 3,800,000.00 | 10.67 | 100.00 |
| 383 KAZNE, PENALI I NAKNADE ŠTETE | 11 | 500,000.00 | -200,000.00 | 300,000.00 | 0.84 | 60.00 |
| Funkcija: 0111 Izvršna i zakonodavna tijela | | | | | | |
| kapitalni projekt: K1101-02 Opremanje | | 40,000.00 | 0.00 | 40,000.00 | 0.11 | 100.00 |
| 422 POSTROJENJA I OPREMA | 11 | 40,000.00 | 0.00 | 40,000.00 | 0.11 | 100.00 |
| Funkcija: 0111 Izvršna i zakonodavna tijela | | | | | | |
| kapitalni projekt: K1101-03 Informatizacija | | 340,000.00 | 0.00 | 340,000.00 | 0.95 | 100.00 |
| 412 NEMATERIJALNA IMOVINA | 11 | 40,000.00 | 0.00 | 40,000.00 | 0.11 | 100.00 |
| 454 DODATNA ULAGANJA ZA OSTALU NEFINAN.IMOVINU | 11 | 300,000.00 | 0.00 | 300,000.00 | 0.84 | 100.00 |
| Program: 1104 Servisiranje unutarnjeg duga | | 5,100,000.00 | 0.00 | 5,100,000.00 | 14.32 | 100.00 |
| Funkcija: 0111 Izvršna i zakonodavna tijela | | | | | | |
| aktivnost: A1104-01 Servisiranje unutarnjeg duga | | 5,100,000.00 | 0.00 | 5,100,000.00 | 14.32 | 100.00 |
| 544 OTPLA.GLA.KREDI.OD KRE.I FIN.INSTI.IZVAN JS | 11 | 5,100,000.00 | 0.00 | 5,100,000.00 | 14.32 | 100.00 |
| Glava: 010-02 ORG. JED. ZA OBAVLJ. POSLOVA ODRŽ. I ZAŠTITE ŽUPANIJSKIH I LO | | 21,754,380.00 | -4,461,451.00 | 17,292,929.00 | 48.55 | 79.49 |
| Program: 1102 Održavanje i upravljanje županijskim i lokalnim cestama | | 21,754,380.00 | -4,461,451.00 | 17,292,929.00 | 48.55 | 79.49 |
| Funkcija: 0111 Izvršna i zakonodavna tijela | | | | | | |
| aktivnost: A1102-01 Redovito održavanja županijskih i lokalnih cesta | | 19,754,380.00 | -2,461,451.00 | 17,292,929.00 | 48.55 | 87.54 |
| 323 RASHODI ZA USLUGE | 11 53 | 19,754,380.00 | -2,461,451.00 | 17,292,929.00 | 48.55 | 87.54 |
| Funkcija: 0111 Izvršna i zakonodavna tijela | | | | | | |
| aktivnost: A1102-02 Izvanredno održavanje županijskih i lokalnih cesta | | 2,000,000.00 | -2,000,000.00 | 0.00 | 0.00 | 0.00 |
| 323 RASHODI ZA USLUGE | 11 52 | 2,000,000.00 | -2,000,000.00 | 0.00 | 0.00 | 0.00 |
| Glava: 010-03 ORG. JED. ZA OBAVLJ. POSLOVA GRAĐENJA ŽUPANIJSKIH I LOKALN | | 6,700,000.00 | -3,469,765.00 | 3,230,235.00 | 9.07 | 48.21 |
| Program: 1103 Građenje županijskih i lokalnih cesta | | 6,700,000.00 | -3,469,765.00 | 3,230,235.00 | 9.07 | 48.21 |
| Funkcija: 0111 Izvršna i zakonodavna tijela | | | | | | |
| aktivnost: A1103-01 Građenje županijskih i lokalnih cesta | | 6,700,000.00 | -3,469,765.00 | 3,230,235.00 | 9.07 | 48.21 |
| 421 GRAĐEVINSKI OBJEKTI | 11 52,53 | 6,700,000.00 | -3,469,765.00 | 3,230,235.00 | 9.07 | 48.21 |
| Proračun ukupno: | | 44,562,380.00 | -8,942,291.00 | 35,620,089.00 | 100.00 | 79.93 |

## II. POSEBNI DIO

### Rekapitulacija prema izvorima financiranja:

| šifra | izvor financiranja | plan: | izmjena: | indeks: |
|---|---|---|---|---|
| 11 | Opći prihodi i primici | 36,562,380.00 | 34,620,089.00 | 94.69 |
| 52 | Izvanproračunski fondovi - Hrvatske ceste d.o.o. | 7,000,000.00 | 0.00 | 0.00 |
| 53 | Prihodi od JLS-a | 1,000,000.00 | 1,000,000.00 | 100.00 |
| | ukupno: | 44,562,380.00 | 35,620,089.00 | 79.93 |

# OBRAZLOŽENJE IZMJENA I DOPUNA FINANCIJSKOG PLANA ŽUPANIJSKE UPRAVE ZA CESTE ZADARSKE ŽUPANIJE ZA 2015. GODINU

## 1. OPĆE ODREDBE

Izrada i donošenje proračuna i izmjena i dopuna proračuna temelji se na slijedećim zakonskim propisima i aktima: Zakon o proračunu; Pravilnik o proračunskim klasifikacijama, Pravilnik o proračunskom računovodstvu i računskom planu te Statutu Županijske uprave za ceste Zadarske županije.

Izmjene i dopune financijskog plana Županijske uprave za ceste Zadarske županije za 2015. godinu izrađuju se sukladno čl. 39. st. 2. Zakona o proračunu (NN 87/08, 136/12).

Prema Zakonu o cestama (NN, br. 84/11, 22/13, 54/13 i 92/14), članak 58., Županijska uprava za ceste Zadarske županije pravna je osoba koja upravlja, gradi, rekonstruira i održava županijske i lokalne ceste na području Zadarske županije. Županijska uprava za ceste u okviru svoje djelatnosti organizira, odnosno obavlja poslove projektiranja te ishođenja lokacijske dozvole, građevinske dozvole i uporabne dozvole za županijske i lokalne ceste, građenje županijskih i lokalnih cesta, održavanje županijskih i lokalnih cesta, ostale poslove upravljanja županijskim i lokalnim cestama.

## 2. PREGLED PRIHODA I RASHODA IZMJENA I DOPUNA FINANCIJSKOG PLANA ŽUPANIJSKE UPRAVE ZA CESTE ZADARSKE ŽUPANIJE

### 2.1. Prihodi i primici

Prihodi Županijske uprave za ceste prema članku 86. Zakona o cestama jesu: godišnja naknada za uporabu javnih cesta što se plaća pri registraciji motornih i priključnih vozila, naknada za izvanredan prijevoz, naknada za korištenje cestovnog zemljišta, naknada za obavljanje pratećih djelatnosti, sredstva državnog proračuna, naknada za financiranje građenja i održavanja javnih cesta, ostali izvori.

Od gore navedenih najvažniji su: prihod od godišnje naknade za uporabu javnih cesta što se plaća pri registraciji motornih i priključnih vozila u 2015. godini, prihod temeljem Pravilnika o rasporedu sredstava za održavanje i građenje županijskih i lokalnih cesta iz izvora sredstava Hrvatskih cesta d.o.o. u 2015. godini (NN, br. 38/15), prihod temeljem Odluke o rasporedu sredstava za interventne zahvate po posebnom nalogu ministra za 2015. godinu (koja do dana donošenja Izmjena i dopuna financijskog plana Županijske uprave za ceste za 2015. godinu nije donesena) te prihod od JLS-a temeljem ugovora o zajedničkom financiranju koje je ova Uprava sklopila s pojedinim općinama.

Ukupni prihodi i primici u Izmjenama i dopunama financijskog plana Županijske uprave za ceste Zadarske županije za 2015. godinu planirani su u iznosu od 40.912.728,00 Kn što je za

12,13% odnosno 4.742.987,00 Kn manje od prvotno planiranih koji su iznosili 46.562.380,00 Kn.

Struktura ukupnih prihoda i primitaka prikazana je u slijedećoj tablici:

| Skupina | Naziv prihoda | PLAN za 2015. | Izmjene i dopune plana za 2015. | Indeks (4/3) |
|---|---|---|---|---|
| 1 | 2 | 3 | 4 | 5 |
| 63 | Pomoći iz proračuna | 8.000.000 | 1.000.000 | 13 |
| 64 | Prihodi od financ. im. | 38.442.380 | 39.792.728 | 104 |
| 65 | Prihodi od nefinac. im. | 120.000 | 120.000 | 100,00 |
| | U K U P N O: | 46.562.380 | 40.912.728 | 88 |

**63 – Pomoći iz proračuna**

Izmjenama i dopunama financijskog plana za 2015. godinu, iznos planiranih prihoda na skupini računa 63 – tekuće pomoći iz proračuna, umanjen je za 87%. Razlog tome je činjenica da je Ministarstvo pomorstva, prometa i infrastrukture donijelo Pravilnik o izmjenama i dopunama pravilnika o rasporedu sredstava za financiranje građenja i održavanja javnih cesta županijskim upravama za ceste u 2015. godini (NN 64/15) kojim se dokidaju sredstva u iznosu od 6.000.000,00 Kn namijenjena za ujednačavanje standarda redovitog održavanja županijskih i lokalnih cesta koja su trebala biti dodijeljena Županijskoj upravi za ceste Zadarske županije.

**64 – Prihodi od financijske imovine**

Prihodi skupine 64 uvećani su u odnosu na prvotno planirane za 3,51%. Razlog tome je činjenica da je ova Uprava u protekla četiri mjeseca 2015. godine realizirala 4% više prihoda od naknade za ceste što se plaća pri registraciji motornih i priključnih vozila u odnosu na isto razdoblje prethodne godine.
Županijska uprava za ceste Zadarske županije planirala je i povećanje prihoda po osnovi naknade za korištenje cestovnog zemljišta temeljem Aneksa ugovora o osnivanju prava služnosti na županijskim i lokalnim cestama na području Zadarske županije sklopljenim s Hrvatskim Telekomom d.d. Zagreb.
Planirano povećanje navedenih prihoda planira se utrošiti za pokriće prenesenog manjka iz 2014. godine.

**2.2. Rashodi i izdaci**

Ukupni rashodi i izdaci, sukladno povećanim raspoloživim sredstvima, usklađeni su s ukupnim prihodima i primicima te su detaljno prikazani u općem i posebnom dijelu proračuna.

Usporedba plana rashoda i izdataka za 2015. te izmjena i dopuna plana za 2015. dani su u posebnom dijelu po aktivnostima i projektima.

OBRAZLOŽENJE PROGRAMA

**1101 Administrativno upravljanje i opremanje**

| Šifra aktivnosti/projekta | PLAN za 2015. | Izmjene i dopune plana za 2015. | Indeks 3/2 |
|---|---|---|---|
| 1 | 2 | 3 | 4 |
| 1101 | 11.008.000 | 9.996.925 | 90,82 |

**Opis programa**

Prihodi od kojih će se financirati navedeni program su prihodi poslovanja i to:

- Godišnja naknada za uporabu javnih cesta što se plaća pri registraciji motornih i priključnih vozila - ovo je bio i ostao najznačajniji izvor financiranja
- Naknada za korištenje cestovnog zemljišta - ovaj izvor financiranja definiran je Pravilnikom o korištenju cestovnog zemljišta i obavljanju pratećih djelatnosti.

Predloženim Izmjenama i dopunama plana za 2015. godinu, rashodi za navedeni program umanjeni su za 9,18% što je posljedica smanjenja rashoda za ostali materijal za potrebe redovnog poslovanja, rashoda za električnu energiju, rashoda za usluge održavanja prijevoznih sredstava, rashoda za ostale usluge promidžbe i informiranja, rashoda po osnovi naknada za izvlaštenje, rashoda za premije osiguranja cesta od posljedica štetnog događaja te rashoda za naknadu šteta na županijskim i lokalnim cestama. Rashodi za aktivnost administrativnog upravljanja i opremanja planirani su u iznosu manjem za 1.011.075,00 kn u odnosu na Financijski plan za 2015., sukladno realizaciji u 2014. godini. Uštedu na navedenoj poziciji rashoda planiramo utrošiti za pokriće prenesenog manjka.

**Zakonske i druge pravne osnove**

Pravilnik o radu i plaćama zaposlenika Županijske uprave za ceste Zadarske županije,
Odluka o osnovici za obračun plaća službenika i namještenika Zadarske županije,
Odluka o izvršavanju Proračuna zadarske županije,
Kolektivni ugovor za službenike i namještenike u državnim službama,
Pravilnik o službenim putovanjima.

**Cilj provedbe programa u razdoblju 2015.-2017. i pokazatelji uspješnosti kojima će se mjeriti ostvarenje tih ciljeva**

1. Uspostava učinkovitog sustava upravljanja potencijalima i resursima.
2. Dograđivanje profesionalnih znanja i vještina u svrhu poboljšanja strategije poslovanja.
3. Razvijanje programa razvoja postojećih zaposlenika za preuzimanje složenijih zadaća.
4. Usklađivanje plana potreba za specifičnim kompetencijama s planom poslovanja ili eksternim trendovima koji utječu na poslovanje.

**Procjena i ishodište potrebnih sredstava za značajnije aktivnosti/projekte**

**A 1101-01 Administracija i upravljanje**

Izmjenama i dopunama financijskog plana za 2015. godinu, planirana su sredstva u iznosu manjem za 9,51%.

Rashodi za zaposlene odnose se na rashode za plaće, jubilarne nagrade, darove djeci, otpremnine, naknade za bolest, invalidnost i smrtni slučaj, doprinose iz i na plaću, naknade za prijevoz s posla i na posao, naknade za seminar, prijevoz na službenom putu, smještaj na službenom putu te se planirani u iznosu sukladno očekivanoj realizaciji. Izmjenama i dopunama plana za 2015. godinu rashodi za zaposlene mijenjaju se samo u dijelu rashoda za jubilarne nagrade sukladno njihovoj realizaciji za 2015. godinu.

Materijalni rashodi planiraju se u iznosu manjem za 22,07% što je posljedica smanjenja rashoda za materijal i energiju, rashoda za usluge te ostalih nespomenutih rashoda poslovanja.

Rashodi za materijal i energiju mijenjanju se u odnosu na Financijski plan za 2015. godinu te su umanjeni za 15,26%. Razlog tome je planiranje manjih rashoda za električnu energiju za sukladno očekivanoj realizaciji.
Iznos rashoda za usluge planiran je u 28,70%-tnom iznosu manje u odnosu na prvotni financijski plan. Razlog tome je smanjenje rashoda za usluge održavanja prijevoznih sredstava, s ozbirom da je ova Uprava u 2014. godini nabavila dva nova službena vozila. Također su smanjeni rashodi za ostale usluge promidžbe i informiranja, rashodi za zakupnine zemljišta (izvlaštenje), rashodi za geodetsko-katastarske usluge, rashodi za grafičke i tiskarske usluge koji su planirani sukladno njihovoj realizaciji u 2014. godini.
Značajno su smanjeni planirani iznosi ostalih nespomenutih rashoda poslovanja i to za 18,01%. Navedeno smanjenje posljedica je smanjenja rashoda za premije osiguranja imovine (cesta) koje podrazumijevaju premije osiguranja ostale imovine (cesta) od odgovornosti za štete na vozilima poradi divljači na cesti, a planirani su manje za 40,0%.

U okviru aktivnosti Administrativnog upravljanja i opremanja, planiraju se rashodi za kapitalne projekte K1101 – 02 Opremanje i K1101 – 03 Informatizacija koji ostaju nepromijenjeni.

OBRAZLOŽENJE PROGRAMA

**1102 Održavanje i upravljanje županijskim i lokalnim cestama**

Prihodi od kojih će se financirati navedeni program su prihodi poslovanja i to:

- Godišnja naknada za uporabu javnih cesta što se plaća pri registraciji motornih i priključnih vozila - ovo je bio i ostao najznačajniji izvor financiranja
- Sredstva državnog proračuna i proračuna županije prihod od Jedinica lokalne samouprave temeljem sklopljenih ugovora o sufinanciranju radova na županijskim i lokalnim cestama.
- Ostali izvori financiranja sadrže sve ostale izvore financiranja koji nisu naprijed nabrojani tj. prihode od financijske i nefinancijske imovine.

| Šifra aktivnosti/projekta | PLAN za 2015. | Izmjene i dopune plana za 2015. | Indeks 3/2 |
|---|---|---|---|
| 1 | 2 | 3 | 4 |
| 1102 | 21.754.380 | 17.292.929 | 87,54 |

Iznos sredstava planiranih za redovito i izvanredno održavanje županijskih i lokalnih cesta, planiran Izmjenama i dopunama plana za 2015. godinu smanjuje se za 4.461.451,00 Kn odnosno 12,46%. Razlog tome je činjenica da je ova Uprava 31. prosinca 2014. godine ostvarila manjak prihoda od 7.292.639,00 Kn koji se jednim dijelom planira sanirati i smanjenjem rashoda na aktivnosti A 1102-1 Redovito održavanje županijskih i lokalnih cesta te stupanje na snagu Pravilnik o izmjenama i dopunama pravilnika o rasporedu sredstava za financiranje građenja i održavanja javnih cesta županijskim upravama za ceste u 2015. godini (NN 64/15) kojim se dokidaju sredstva u iznosu od 6.000.000,00 Kn namijenjena za izvanredno održavanje, građenje i rekonstrukciju županijskih i lokalnih cesta, kao i interventna sredstva koja su trebala biti dodijeljena ovoj Upravi za 2015. godinu.

**Opis programa**

Temeljem odredbi Pravilnika o održavanju i zaštiti javnih cesta (NN 90/14), Županijska uprava za ceste Zadarske županije donosi godišnji Operativni program radova redovitog održavana županijskih i lokalnih cesta.
Održavanje javnih cesta se prema Pravilniku o održavanju i zaštiti javnih cesta dijeli na redovito i izvanredno održavanje. Ovim Pravilnikom određeni su vrste, opseg i rokovi izvođenja redovitog i izvanrednog održavanja javnih cesta, te kontrola i nadzor nad izvođenjem tih radova.

**Zakonske i druge pravne osnove**

Zakon o cestama (NN 84/11, 22/13,54/13, 148/13 i 92/14),
Pravilnik o rasporedu sredstava za održavanje i građenje županijskih i lokalnih cesta iz izvora sredstava Hrvatskih cesta d.o.o. u 2015. godini (NN 38/15),
Pravilnik o izmjenama i dopunama pravilnika o rasporedu sredstava za održavanje i građenje županijskih i lokalnih cesta iz izvora sredstava Hrvatskih cesta d.o.o. u 2015. godini (NN 64/15),
Odluka o visini naknade za osnivanje prava služnosti i prava građenja na javnoj cesti (NN 87/14),

**Cilj provedbe programa u razdoblju 2015.-2017. i pokazatelji uspješnosti kojima će se mjeriti ostvarenje tih ciljeva**

Cilj 1. Redovito održavanje cesta su radovi koji se na cestama obavljaju tijekom cijele godine sa svrhom održavanja prohodnosti i tehničke ispravnosti cesta i sigurnosti prometa na njima.

**Procjena i ishodište potrebnih sredstava za značajnije aktivnosti/projekte**

**A 1102-01 Redovito održavanje županijskih i lokalnih cesta**

Redovito održavanje čini skup mjera i radnji koje se obavljaju tijekom većeg dijela godine na cestama uključujući i sve objekte i instalacije, sa svrhom održavanja prohodnosti i tehničke ispravnosti cesta te sigurnosti prometa na njima.

Obuhvaća slijedeće grupe poslova: održavanje kolnika, bankina, usjeka, zasjeka, nasipa, objekata za odvodnju, zelenila i košnja trave, prometne signalizacije i opreme, objekata - mostovi i zimsko održavanje.

Sredstva potrebna za djelatnost Županijske uprave za ceste Zadarske Županije procijenjena su:

| Šifra aktivnosti/projekta | PLAN za 2015. | Izmjene i dopune plana za 2015. | Indeks 3/2 |
|---|---|---|---|
| 1 | 2 | 3 | 4 |
| A1012-01 | 19.754.380 | 17.292.929 | 87,54 |

Izmjenama i dopunama plana za 2015. godinu planira se iznos sredstava od 17.292.929 Kn što je za 12,46% manje u odnosu na iznos planiran u Financijskom planu za 2015. godinu. Razlog tome je donošenje Pravilnika o izmjenama i dopunama pravilnika o rasporedu sredstava za financiranje građenja i održavanja javnih cesta županijskim upravama za ceste u 2015. (NN 64/15). Smanjeni dio rashoda za redovito održavanje iskoristit će se za pokriće dijela prenesenog manjka prihoda iz 2014. godine sukladno Odluci o pokriću manjka Županijske uprave za ceste Zadarske županije za 2014. godinu, Klasa: 340-03/15-01/533, od 16. ožujka 2015. godine.

**A 1102-02 Izvanredno održavanje županijskih i lokalnih cesta**

Izvanredno održavanje cesta su povremeni radovi za koje je potrebna tehnička dokumentacija. Obavlja se radi mjestimičnog poboljšanja elemenata ceste, osiguranja sigurnosti, stabilnosti i trajnosti ceste i cestovnih objekata te povećanja sigurnosti prometa. Obuhvaća slijedeće radove: obnavljanje i zamjenu kolničke konstrukcije; ojačanje kolnika u svrhu obnove i povećanja nosivosti i kvalitetne vožnje; poboljšanje sustava odvodnje; zamjenu, ugrađivanje nove i poboljšanje postojeće vertikalne prometne signalizacije i opreme ceste; saniranje odrona, popuzina i manjih klizišta; ublaživanje nagiba pokosa i ostali radovi na zaštiti kosina od erozije; sanaciju potpornih i obložnih zidova; radove na uređenju zelenila u svrhu biološke zaštite cesta; pojedinačne korekcije geometrijskih elemenata ceste sa svrhom poboljšanja sigurnosti prometa; uređenje raskrižja u istoj razini bez većih konstrukcijskih zahvata; poboljšanje uvjeta prometa uređenjem stajališta, odmorišta i slično; obnovu i postavu instalacija opreme i uređaja cesta.

| Šifra aktivnosti/projekta | PLAN za 2015. | Izmjene i dopune plana za 2015. | Indeks 3/2 |
|---|---|---|---|
| 1 | 2 | 3 | 4 |
| A1102-02 | 2.000.000 | 0 | 0 |

Za 2015. godinu, izmjenama i dopunama plana nije planiran iznos za aktivnosti izvanrednog održavanja poradi smanjenja prihoda u dijelu prihoda od Hrvatskih cesta d.o.o. donošenjem Pravilnika o izmjenama i dopunama pravilnika o rasporedu sredstava za financiranje građenja i održavanja javnih cesta županijskim upravama za ceste u 2015. godini (NN 64/15).

OBRAZLOŽENJE PROGRAMA

**1103 Građenje županijskih i lokalnih cesta**

Predviđeni rashodi za aktivnosti građenja županijskih i lokalnih cesta za 2015. godinu mijenjaju se na način:

| Šifra aktivnosti/projekta | PLAN za 2015. | Izmjene i dopune plana za 2015. | Indeks 3/2 |
|---|---|---|---|
| 1 | 2 | 3 | 4 |
| A1103-01 | 6.700.000 | 3.230.235 | 48,21 |

Predviđeni rashodi za aktivnosti građenja županijskih i lokalnih cesta za 2015. godinu, umanjeni su za 48,21% što je također posljedica donošenje Pravilnika o izmjenama i dopunama pravilnika o rasporedu sredstava za financiranje građenja i održavanja javnih cesta županijskim upravama za ceste u 2015. godini (NN 64/15) kojim se dokida iznos sredstava od 6.000.000,00 Kn prethodno dodijeljenih ovoj Županijskoj upravi za ceste. Iznos planiranih sredstva odnosi se na okončana ulaganja izvedena na građevinskim objektima u skladu s Odlukom o postupku realizacije dodatnog investicijskog ciklusa cestogradnje na javnim cestama u Republici Hrvatskoj koju je donijela Vlada RH 20. rujna 2012. godine i čl. 8 Sporazuma o realizaciji projekata izgradnje/investicijskog ulaganja/rekonstrukcije na županijskim i lokalnim cestama Zadarske županije od 5. listopada 2012. godine te za aktivnosti građenja na preostali dio radova rekonstrukcije lokalne ceste L63072 u naselju Pridraga za koje je ova Uprava sklopila s Općinom Novigrad ugovor o zajedničkom sufinanciranju u 2014. godini.

**Opis programa**

Građenje novih cesta zahtjeva izradu kompletne projektne i upravne dokumentacije te rješavanje imovinsko pravnih odnosa prije građenja. Iznos planiran za navedene aktivnosti ostaje nepromijenjen u odnosu na Financijski plan za 2015.

Pokazatelji rezultata:

- Rekonstrukcija lokalne ceste L63072 u naselju Pridraga
- Radovi u postupku dodatnog investicijskog ciklusa cestogradnje na županijskim i lokalnim cestama Zadarske županije:
  - Obnova kolnika i izgradnja nogostupa na lokalnoj cesti Ž6010 (TN Zaton – D306);
  - Obnova kolnika na lokalnoj cesti L63140 (Kraj (D110) – Ugrinić – Tkon (D110));
  - Obnova kolnika na županijskoj cesti Ž6011 (Ž6273 – Murvica – Zemunik D. (Ž6040));
  - Obnova kolnika na županijskoj cesti Ž6007 (Ražanac – Zadar (gr. Zadra));
  - Obnova kolnika na županijskoj cesti Ž6278 (Tromilja (D424) – Benkovac – gr. žup.));
  - Obnova županijske cesti Ž6042 (Burčuli (želj. Pruga) – izlaz istok (Tikvari));

- Modernizacija kolnika lokalne ceste L63204 (Smilčić (Ž6258) – Korlat (Ž6023));
- Obnova kolnika na županijskoj cesti Ž6249 (Tkon (D110) – TN Sovinje);
- Zamjena zaštitne ograde na županijskoj cesti Ž5203 (Dobroselo (D218) – Donji Srb – Otrić (D1));
- Obnova mosta na lokalnoj cesti L63030 (rijeka Otuča)

**Zakonske i druge pravne osnove**

Zakon o cestama (NN 84/11, 22/13,54/13, 148/13 i 92/14),
Pravilnik o rasporedu sredstava za održavanje i građenje županijskih i lokalnih cesta iz izvora sredstava Hrvatskih cesta d.o.o. u 2015. godini (NN 38/15),
Pravilnik o izmjenama i dopunama pravilnika o rasporedu sredstava za održavanje i građenje županijskih i lokalnih cesta iz izvora sredstava Hrvatskih cesta d.o.o. u 2015. godini (NN 64/15),
Odluka o visini naknade za osnivanje prava služnosti i prava građenja na javnoj cesti (NN 87/14),

**Cilj provedbe programa u razdoblju 2015.-2017. i pokazatelji uspješnosti kojima će se mjeriti ostvarenje tih ciljeva**

Poboljšanje stanja cestovne mreže i poboljšanje sigurnosti prometa.

Realizacija nezavršenih programa prethodnog razdoblja, ulaganje u rekonstrukciju i uređenje cesta na otocima, rješavanje najkritičnijih dionica i objekata.

ŽUPANIJSKA SKUPŠTINA
KLASA: 350-02/14-01/22
URBROJ: 2198/1-02-15-34
Zadar, 10. srpnja 2015. godine

Na temelju članaka 109. stavak 3. Zakona o prostornom uređenju („Narodne novine“ broj 153/13), članka 12. Statuta Zadarske županije („Službeni glasnik Zadarske županije“ broj 15/09, 7/10, 11/10, 4/12, 2/13, 14/13.) i suglasnosti Ministarstva graditeljstva i prostornog uređenja, Klasa: 350-02/15-04/2, Urbroj: 531-05-1-15-02, od 26. svibnja 2015. godine Županijska skupština Zadarske županije na 16. sjednici održanoj 10. srpnja 2015. godine, d o n o s i

**O D L U K U**
**o donošenju Izmjena i dopuna**
**Prostornog plana Zadarske županije**

**Članak 1.**

Donose se Izmjene i dopune Prostornog plana Zadarske županije („Službeni glasnik Zadarske županije“ broj 2/01., 6/04., 2/05.,17/06., 3/10. i 15/14.).

**Članak 2.**

Izmjene i dopuna Prostornog plana Zadarske županije, koje je izradio Zavod za prostorno uređenje Zadarske županije, sadržane su u elaboratu Izmjena i dopuna Prostornog plana Zadarske županije, koji se sastoji od izmjena i dopuna tekstualnog dijela Plana (Odredbe za provođenje), sve sukladno Zakonu i Pravilniku o sadržaju, mjerilima kartografskih prikaza, obveznim prostornim pokazateljima i standardu elaborata prostornih planova.

**Članak 3.**

Odredbe za provođenje iz članka 2. ove Odluke objaviti će se u „Službenom glasniku Zadarske županije“.

**Članak 4.**

Ova Odluka stupa na snagu osmog dana od dana objave u „Službenom glasniku Zadarske županije“.

PREDSJEDNIK
Željko Lončar

REPUBLIKA HRVATSKA

ZAVOD ZA PROSTORNO UREĐENJE
ZADARSKE ŽUPANIJE




# PROSTORNI PLAN ZADARSKE ŽUPANIJE
## IZMJENE I DOPUNE

## TEKSTUALNI DIO
## ODREDBE ZA PROVOĐENJE

## KONAČNI PRIJEDLOG PLANA

Zadar, svibanj 2015.

ZADARSKA ŽUPANIJA

Naziv prostornog plana:

**Prostorni plan Zadarske županije**

IZMJENE I DOPUNE

**TEKSTUALNI DIO**

**ODREDBE ZA PROVOĐENJE**

**KONAČNI PRIJEDLOG PLANA**

| | |
|---|---|
| Odluka predstavničkog tijela o izradi plana (službeno glasilo):<br><br>**Službeni glasnik Zadarske županije 4/15** | Odluka predstavničkog tijela o donošenju plana (službeno glasilo): |
| Javna rasprava (datum objave): **09.04.2015.**<br>**Službeni glasnik Zadarske županije 7/15**<br>Javna rasprava održana: **23.04.2015.** | Javni uvid održan<br>od: **17.04.2015.**<br>do: **24.04.2015.** |
| Pečat tijela odgovornog za provođenje javne rasprave: | Odgovorna osoba za provođenje javne rasprave:<br><br>**Joško Matić, dipl. iur.** |

Suglasnost na plan prema članku 108. Zakona o prostornom uređenju ("Narodne novine" br. 153/13.):
broj suglasnosti klasa: datum:

Pravna osoba/tijelo koje je izradilo plan:

**ZAVOD ZA PROSTORNO UREĐENJE ZADARSKE ŽUPANIJE**

| | |
|---|---|
| Pečat pravne osobe/tijela koje je izradilo plan: | Odgovorna osoba:<br><br>**Nives Kozulić, dipl. ing. arh.** |
| Odgovorna voditeljica plana:<br>**Nevena Rosan, dipl. ing. arh.** | |

ZAVOD ZA PROSTORNO UREĐENJE ZADARSKE ŽUPANIJE ZADAR

Stručni tim u izradi plana:

**Nives Kozulić, dipl. ing. arh.**
**Nevena Rosan, dipl. ing. arh.**
**Enea Bajlo, dipl. ing. građ.**

NEVENA ROSAN
dipl.ing.arh.
OVLAŠTENA ARHITEKTICA
A 1620

| | |
|---|---|
| Pečat predstavničkog tijela: | Predsjednik predstavničkog tijela:<br><br>**Željko Lončar** |
| Istovjetnost ovog prostornog plana s izvornikom ovjerava:<br><br>**Nives Kozulić, dipl. ing. arh.** | Pečat nadležnog tijela: |

REPUBLIKA HRVATSKA
TRGOVAČKI SUD U ZADRU Tt-08/244-3 MBS:110016838

R J E Š E N J E

Trgovački sud u Zadru po sucu pojedincu Josip Novak u registarskom predmetu upisa osnivanje ustanove po prijedlogu predlagatelja ZAVOD ZA PROSTORNO UREĐENJE ZADARSKE ŽUPANIJE, Zadar, Ulica braće Vranjana 11, 30.05.2008 godine

r i j e š i o j e

u sudski registar ovoga suda upisuje se:

osnivanja ustanove

pod tvrtkom/nazivom ZAVOD ZA PROSTORNO UREĐENJE ZADARSKE ŽUPANIJE, sa sjedištem u Zadar, Ulica braće Vranjana 11, u registarski uložak s matičnim brojem subjekta upisa (MBS) 110016838, prema podacima naznačenim u prilogu ovoga rješenja ("Podaci za upis u glavnu knjigu sudskog registra"), koji je njegov sastavni dio.

TRGOVAČKI SUD U ZADRU

U Zadru, 30. svibnja 2008. godine

Republika Hrvatska 3 TRGOVAČKI SUD U ZADRU

S U D A C

Josip Novak

*za točnost otpravka*

Uputa o pravnom lijeku:

Pravo na žalbu protiv ovog rješenja ima sudionik ili druga osoba koja za to ima pravni interes. Žalba se podnosi u roku od 8 (osam) dana Visokom trgovačkom sudu Republike Hrvatske u dva primjerka, putem prvostupanjskog suda. Predlagatelj nema pravo žalbe.

D003, 2008-05-30 09:04:18 Stranica: 1 od 1

TRGOVAČKI SUD U ZADRU MBS: 110016838
Tt-08/244-3 Datum: 29.05.2008

PODACI ZA UPIS U GLAVNU KNJIGU SUDSKOG REGISTRA
(prilog uz rješenje)

Pod brojem upisa 1 za tvrtku ZAVOD ZA PROSTORNO UREĐENJE ZADARSKE ŽUPANIJE upisuje se:

SUBJEKT UPISA

TVRTKA/NAZIV:
ZAVOD ZA PROSTORNO UREĐENJE ZADARSKE ŽUPANIJE

SJEDIŠTE:
Zadar, Ulica braće Vranjana 11

PREDMET POSLOVANJA - DJELATNOSTI:
* - Izrada i praćenje provedbe dokumenata prostornog uređenja područne (regionalne) razine
* - Izrada izvješća o stanju u prostoru
* - Vođenje registra podataka u okviru informacijskog sustava prostornog uređenja
* - Pripremanje pšolazišta za izradu, odnosno stavljanje izvan snage prostornih planova užih područja
* - Izdavanje mišljenja u postupku izrade i donošenja dokumenata prostornog uređenja u skladu sa Zakonom o prostornom uređenju i gradnji
* - Izrada prostornih planova gradova i općina i urbanističkih planova uređenja
* - Obavljanje stručno analitičkih poslova iz područja prostornog uređenja, ako mu izradu tih planova, odnosno obavljanja poslova povjeri Ministarstvo zaštite okoliša, prostornog uređenja i graditeljstva RH ili Županijsko poglavarstvo

ČLANOVI DRUŠTVA / OSNIVAČI:

ZADARSKA ŽUPANIJA
Zadar
- osnivač

ZASTUPNICI:

Josip Matić, rođen/a 05.04.1957, osobna iskaznica: 14140630, MUP Zadar, Hrvatska
Zadar, Sv. Vinka Paulskog 16
- zastupnik
- privremeni ravnatelj, zastupa pojedinačno i samostalno, osim kada sklapa pravne poslove čija vrijednost ne prelazi iznos od 50.000,00 kuna, a ostale poslove uz suglasnost Upravnog vijeća zavoda, odnosno Poglavarstva, sukladno Statutu

PRAVNI ODNOSI:

TRGOVAČKI SUD U ZADRU
Tt-08/244-3

MBS: 110016838
Datum: 29.05.2008

PODACI ZA UPIS U GLAVNU KNJIGU SUDSKOG REGISTRA
(prilog uz rješenje)

Pod brojem upisa 1 za tvrtku ZAVOD ZA PROSTORNO UREĐENJE ZADARSKE ŽUPANIJE upisuje se:

SUBJEKT UPISA

PRAVNI ODNOSI:
Pravni oblik:
ustanova

Osnivački akt:
Odluka o osnivanju ustanove od 20. prosinca 2007.

Statut:
Statut ustanove od 29. veljače 2008.

U Zadru, 30. svibnja 2008.

Republika Hrvatska 3 TRGOVAČKI SUD U ZADRU

S U D A C
Josip Novak

za točnost otpravka

D002, 2008-05-30 09:00:36 Stranica: 2 od 2

REPUBLIKA HRVATSKA
TRGOVAČKI SUD U ZADRU Tt-08/597-3 MBS:110016838

R J E Š E N J E

Trgovački sud u Zadru po sucu pojedincu Ardena Bajlo u registarskom predmetu upisa ZAVOD ZA PROSTORNO UREĐENJE ZADARSKE ŽUPANIJE ustanova, promjena ravnatelja po prijedlogu predlagatelja ZAVOD ZA PROSTORNO UREĐENJE ZADARSKE ŽUPANIJE, Zadar, Ulica braće Vranjana 11, 12.08.2008 godine

r i j e š i o j e

u sudski registar ovoga suda upisuje se:

promjene zastupnika ustanove

pod tvrtkom/nazivom ZAVOD ZA PROSTORNO UREĐENJE ZADARSKE ŽUPANIJE, sa sjedištem u Zadar, Ulica braće Vranjana 11, u registarski uložak s matičnim brojem subjekta upisa (MBS) 110016838, prema podacima naznačenim u prilogu ovoga rješenja ("Podaci za upis u glavnu knjigu sudskog registra"), koji je njegov sastavni dio.

TRGOVAČKI SUD U ZADRU

U Zadru, 12. kolovoza 2008. godine

Republika Hrvatska 3 TRGOVAČKI SUD U ZADRU

S U D A C
Ardena Bajlo

Uputa o pravnom lijeku:

Pravo na žalbu protiv ovog rješenja ima sudionik ili druga osoba koja za to ima pravni interes. Žalba se podnosi u roku od 8 (osam) dana Visokom trgovačkom sudu Republike Hrvatske u dva primjerka, putem prvostupanjskog suda. Predlagatelj nema pravo žalbe.

25-08-..

D003, 2008-08-12 06:59:18 Stranica: 1 od 1

TRGOVAČKI SUD U ZADRU MBS: 110016838
-1/08/597-3 Datum: 04.08.2008

PODACI ZA UPIS U GLAVNU KNJIGU SUDSKOG REGISTRA
(prilog uz rješenje)

Pod brojem upisa 2 za tvrtku ZAVOD ZA PROSTORNO UREĐENJE ZADARSKE ŽUPANIJE upisuje se:

SUBJEKT UPISA

ZASTUPNICI:

# Josip Matić, rođen/a 05.04.1957, osobna iskaznica: 14140630, MUP Zadar, Hrvatska
Zadar, Sv. Vinka Paulskog 16
# - zastupnik
# - privremeni ravnatelj, zastupa pojedinačno i samostalno, osim kada sklapa pravne poslove čija vrijednost ne prelazi iznos od 50.000,00 kuna, a ostale poslove uz suglasnost Upravnog vijeća zavoda, odnosno Poglavarstva, sukladno Statutu

Nives Kozulić, rođen/a 03.12.1949, osobna iskaznica: 101007593, MUP Zadar, Hrvatska
Zadar, Ulica Miroslava Krleže 11/a
- zastupnik
- zastupa pojedinačno i samostalno, osim kada sklapa pravne poslove čija vrijednost ne prelazi iznos od 50.000,00 kuna, a ostale poslove uz suglasnost Upravnog vijeća zavoda, odnosno Poglavarstva, sukladno Statutu.

Napomena: Podaci označeni s "#" prestali su važiti!

U Zadru, 12. kolovoza 2008.

SUDAC
Arsena Bajlo

D002, 2008-08-12 06:59:53 Stranica: 1 od 1

**REPUBLIKA HRVATSKA**
MINISTARSTVO ZAŠTITE OKOLIŠA,
PROSTORNOG UREĐENJA I
GRADITELJSTVA
10000 Zagreb, Ulica Republike Austrije 20
Tel: 01/37 82-444 Fax: 01/37 72-822

REPUBLIKA HRVATSKA
ZADARSKA ŽUPANIJA
Primljeno: 11-02-2008
Klasifikacijska oznaka: 023-04/07-01/09 09
Urudžbeni broj: 531-08-12

Klasa:UP/I-350-07/08-03/1
Urbroj: 531-01-08-1
Zagreb, 23. siječnja 2008.

Ministarstvo zaštite okoliša, prostornog uređenja i graditeljstva na temelju članka 8. stavka 2. Zakona o ustanovama („Narodne novine", br. 76/93, 29/97 i 47/99) a u svezi s člankom 277. stavkom 1. Zakona o prostornom uređenju i gradnji („Narodne novine" br. 76/07), povodom zahtjeva Zadarske županije zastupane po županu, Ivi Grbiću, za ocjenu sukladnosti Odluke Županijske skupštine Zadarske županije o osnivanju Javne ustanove „Zavod za prostorno uređenje Zadarske županije", klasa: 023-04/07-01/09, ur.broj: 2198/1-02-07-9, od 20. prosinca 2007., sa zakonom donosi

## RJEŠENJE

Ocjenjuje se da je Odluka Županijske skupštine Zadarske županije o osnivanju Javne ustanove „Zavoda za prostorno uređenje Zadarske županije", klasa: 023-04/07-01/09, ur.broj: 2198/1-02-07-9, od 20. prosinca 2007. sukladna sa zakonom.

## O b r a z l o ž e n j e

Zadarska županija, zastupana po županu Ivi Grbiću, u skladu s odredbom članka 8. stavka 1. Zakona o ustanovama podnijela je ovom Ministarstvu zahtjev klasa: 023-04/07-01/09, ur.broj: 2198/1-02-07-9, od 20. prosinca 2007. za ocjenu sukladnosti sa zakonom Odluke navedene u izreci ovoga rješenja.

Povodom toga zahtjeva pregledana je navedena Odluka te je ocijenjeno da je ista sukladna sa Zakonom o ustanovama i Zakonom o prostornom uređenju i gradnji pa je stoga postupljeno u skladu s odredbom članka 8. stavka 2. Zakona o ustanovama i odlučeno kao u izreci ovoga rješenja.

Podnositelj predmetnog zahtjeva oslobođen je plaćanja upravne pristojbe slijedom odredbe članka 6. točke 1. Zakona o upravnim pristojbama („Narodne novine“, br. 8/96, 77/96, 95/97, 131/97, 68/98, 66/99, 145/99, 116/00, 163/03, 17/04, 110/04, 141/04, 150/05, 153/05, 129/06 i 117/07).

**UPUTA O PRAVNOM LIJEKU:**

Ovo rješenje je konačno u upravnom postupku te se protiv njega ne može izjaviti žalba, ali se može pokrenuti upravni spor pred Upravnim sudom Republike Hrvatske u Zagrebu. Upravni spor pokreće se tužbom koja se podnosi u roku od 30 dana od dana dostave ovog rješenja i predaje se neposredno ili preporučeno poštom Upravnom sudu Republike Hrvatske.

REPUBLIKA HRVATSKA MINISTARSTVO ZAGREB

MINISTRICA

Marina Matulović Drobnjić, dipl. ing. arh.

DOSTAVITI:
1. Zadarska županija, Župan
(na klasu:023-04/07-01/09)
23 000 Zadar
**(R s povratnicom)**
2. Pismohrana, u predmetu, ovdje

ZAVOD ZA PROSTORNO UREĐENJE
ZADARSKE ŽUPANIJE
Braće Vranjanin 11
23000 Zadar

KLASA: 350-02/14-01/11
URBROJ: 2198-1-89-15-8

Zadar, 24. ožujka 2015. godine

Na osnovu članka 82. Zakona o prostornom uređenju (N.N. br. 153/13)

**I M E N U J E S E**

**Nevena Rosan**, dipl.ing.arh., ovlašteni arhitekt za odgovornog voditelja izrade **Izmjena i dopuna Prostornog plana Zadarske županije**.
Imenovana ima visoku stručnu spremu, položen stručni ispit te rješenje za upis u Imenik ovlaštenih arhitekata pod rednim brojem **1620**.

Ravnateljica:

Nives Kozulić, dipl. ing. arh.

**REPUBLIKA HRVATSKA**

HRVATSKA KOMORA ARHITEKATA
I INŽENJERA U GRADITELJSTVU

Klasa: UP/I-350-07/91-01/ 1265
Urbroj: 314-01-99-1
Zagreb, 02. studenog 1999.

Na temelju članaka 24. i 50. Zakona o Hrvatskoj komori arhitekata i inženjera u graditeljstvu (Narodne novine, broj 47/98), Odbor za upise razreda arhitekata, rješavajući po zahtjevu koji je podnijela ROSAN NEVENA, dipl.ing.arh., Zadar, Stjepana Radića 3, za upis u Imenik ovlaštenih arhitekata, donio je sljedeće

**R J E Š E N J E**

1. U **Imenik ovlaštenih arhitekata** upisuje se **ROSAN NEVENA**, (JMBG 1607958388905), dipl.ing.arh., Zadar, u stručni smjer **Ovlašteni arhitekt,** pod rednim brojem **1620**, s danom upisa **19.10.99**.

2. Upisom u **Imenik ovlaštenih arhitekata**, ROSAN NEVENA, dipl.ing.arh., Zadar, stječe pravo na uporabu strukovnog naziva ***"Ovlašteni arhitekt"*** i pravo na obavljanje poslova temeljem članka 25. Zakona o Hrvatskoj komori arhitekata i inženjera u graditeljstvu, a u svezi sa člankom 4. stavkom 1. Statuta Hrvatske komore arhitekata i inženjera u graditeljstvu, te ostala prava i dužnosti sukladno posebnim propisima.

3. Ovlaštenom arhitektu izdaje se ***"arhitektonska iskaznica"*** i stječe pravo na uporabu ***"pečata"***.

**O b r a z l o ž e n j e**

ROSAN NEVENA, dipl.ing.arh. podnijela je Zahtjev za upisu Imenik ovlaštenih arhitekata.

Odbor za upise razreda arhitekata proveo je postupak u povodu dostavljenog Zahtjeva, te je temeljem članka 24. stavka 2. Zakona o Hrvatskoj komori arhitekata i inženjera u graditeljstvu (Narodne novine, broj 47/98), a u svezi sa člankom 5. stavkom 4. i člankom 18. Statuta Hrvatske komore arhitekata i inženjera u graditeljstvu (Narodne novine, broj 40/99), riješeno kao u izreci.

Upisom u Imenik ovlaštenih arhitekata imenovana stječe pravo na izradu i uporabu pečata, sukladno članku 35. Statuta Hrvatske komore arhitekata i inženjera u graditeljstvu i na izdavanje "arhitektonske iskaznice".

Na temelju članka 141. stavka 1. točke 1. Zakona o općem upravnom postupku (Narodne novine, broj 53/91), predmet je riješen po skraćenom postupku.

Pouka o pravnom lijeku

Protiv ovog Rješenja žalba nije dopuštena, ali se može pokrenuti upravni spor podnošenjem tužbe Upravnom sudu Republike Hrvatske, u roku 30 dana od dana primitka ovog Rješenja.

PREDSJEDNIK KOMORE
Ivan Franić, dipl.ing.arh.

Dostaviti:

1. ROSAN NEVENA
   Zadar, Stjepana Radića 3
   uz povrat potvrde o izvršenoj dostavi
2. U Zbirku isprava Komore
3. Pismohrana Komore

# ODREDBE ZA PROVOĐENJE

**Članak 1.**

Članak 62. stavak 3. mijenja se i glasi:

Smjernice za određivanje lokacija vjetroagregata:
- izvan zaštićenih i predloženih za zaštitu dijelova prirode
- izvan planiranih građevinskih područja, infrastrukturnih koridora, visokih šuma i poljoprivrednog zemljišta
- izvan zona izloženih vizurama vrijednog krajolika, te s mora i glavnih prometnica
- udaljenost vjetroagregata od granice građevinskog područja naselja je najmanje 1000 m, a iznimno može biti i manja, ali ne manja od 500 m ako se u postupku procjene utjecaja zahvata na okoliš utvrdi da zahvat nema značajniji negativni utjecaj na naselje
- uskladiti smještaj vjetroagregata u odnosu na telekomunikacijske uređaje (radio i TV-odašiljači, navigacijski uređaji) radi izbjegavanja elektromagnetskih smetnji
- voditi računa u odabiru veličine i boje lopatica i stupa o mogućoj vizualnoj degradaciji prostora
- izraditi za karakteristične lokacije kompjutorsku vizualizaciju radi ocjene utjecaja vjetroagregata na fizionomiju krajobraza

ŽUPANIJSKA SKUPŠTINA
KLASA: 351-01/15-01/33
URBROJ: 2198/1-02-15-12
Zadar, 10. srpnja 2015. godine

Na temelju članka 174. Zakona o održivom gospodarenju otpadom („Narodne novine“ broj 94/13) i članka 12. Statuta Zadarske županije („Službeni glasnik Zadarske županije“ broj 15/09, 7/10, 11/10, 4/12, 2/13 i 14/13) Županijska skupština Zadarske županije na 16. sjednici održanoj dana 10. srpnja 2015. godine, d o n o s i

**ODLUKU**
**o prihvaćanju Izvješća o provedbi Plana gospodarenja otpadom Zadarske županije za 2014. godinu**

**I.**

Prihvaća se Izvješće o provedbi Plana gospodarenja otpadom Zadarske županije za 2014. godinu.

**II.**

Izvješće o provedbi Plana gospodarenja otpadom Zadarske županije za 2014. godinu se nalazi u prilogu ove Odluke i čini njegov sastavni dio.

PREDSJEDNIK
Željko Lončar

ZADARSKA ŽUPANIJA

Oikon d.o.o.
Institut za primijenjenu ekologiju

# Izvješće o provedbi Plana gospodarenja otpadom Zadarske županije za 2014. godinu

Zadar, 2015.

| | | |
|---|---|---|
| NOSITELJ ZAHVATA | Zadarska županija, Upravni odjel za prostorno uređenje, zaštitu okoliša i komunalne poslove<br>B. Petranovića 8, HR-23000 Zadar | |
| IZVRŠITELJ | OIKON d.o.o. - Institut za primijenjenu ekologiju<br>Trg senjskih uskoka 1-2, HR-10020 Zagreb | |
| VRSTA DOKUMENTACIJE | Izvješće o provedbi Plana gospodarenja otpadom Zadarske županije | |
| BROJ UGOVORA | 1010-15 | |
| VODITELJ IZRADE ELABORATA | **Željko Koren**, dipl. ing. građ. Ž. Koren | |
| OIKON d.o.o. | dr. sc. **Božica Šorgić**, mag. chem. | |
| | **Bojana Borić**, mag. ing. met., univ. spec. oecoing. | |
| DIREKTOR | dr. sc. **Oleg Antonić** | OIKON d.o.o. Zagreb OIKON |

## Sadržaj

1. PLANOVI GOSPODARENJA OTPADOM U ZADARSKOJ ŽUPANIJI ..... 2
1.1 Plan gospodarenja otpadom Zadarske županije ..... 2
1.2 Planovi gospodarenja otpadom gradova i općina na području Zadarske županije ..... 3
1.3 Planovi gospodarenja otpadom proizvođača otpada na području Zadarske županije ..... 4
2 DOZVOLE I POTVRDE U GOSPODARENJU OTPADOM ..... 5
2.1 Pregled dozvola/dopuna izdanih od nadležnog tijela u Zadarskoj županiji (2014.) ..... 6
2.2 Popis tvrtki upisanih u očevidnik pravnih i fizičkih osoba koje se bave djelatnošću prijevoza otpada (2014.) ..... 12
3 GOSPODARENJE OTPADOM ..... 14
3.1 Količine otpada ..... 14
3.1.1 Komunalni otpad ..... 14
3.1.2 Neopasni proizvodni otpad ..... 17
3.1.3 Opasni otpad ..... 19
3.1.4 Posebne kategorije otpada ..... 21
4 ODLAGALIŠTA OTPADA ..... 24
4.1 ODLAGALIŠTE: Baštijunski brig ..... 26
4.2 ODLAGALIŠTE: Diklo ..... 27
4.3 ODLAGALIŠTE: Kljakovača - Bilišane ..... 30
4.4 ODLAGALIŠTE: Stražbenica ..... 31
4.5 ODLAGALIŠTE: Vulina Draga ..... 32
4.6. ODLAGALIŠTE: Sveti Kuzam ..... 33
4.7 ODLAGALIŠTE: Dračevac (Mišjak) ..... 35
4.8 ODLAGALIŠTE: Jagodnja Gornja ..... 36
4.9 ODLAGALIŠTE: Samograd ..... 37
4.10. Zaključak ..... 37
5 CENTAR ZA GOSPODARENJE OTPADOM ..... 38
6. IZVORI ..... 41

## UVOD

Zakonom o održivom gospodarenju otpadom (NN 94/13) u članku 174. je propisano da postojeći županijski, gradski i općinski planovi gospodarenja otpadom koji su doneseni na temelju Zakona o otpadu (NN 178/04, 111/06, 60/08 i 87/09), ostaju na snazi do isteka roka na koji su doneseni u dijelu u kojem nisu u suprotnosti s odredbama Zakona i Plana gospodarenja otpadom Republike Hrvatske (koji Vlada Republike Hrvatske treba donijeti do 31. prosinca 2014. godine). Zakonom o otpadu (NN 178/04, 111/06, 60/08 i 87/09) bilo je određeno da nadležno upravno tijelo županije nadzire provedbu Plana gospodarenja otpadom županije i u skladu s člankom 10. stavkom 4. zakona jednom godišnje podnosi županijskoj skupštini Izvješće o provedbi Plana, poglavito o izvršenju utvrđenih obveza i učinkovitosti poduzetih mjera gospodarenja otpadom (u daljnjem tekstu: Izvješće).

Sukladno navedenom, Županijska skupština Zadarske županije na 10. sjednici održanoj 25. rujna 2014. godine donijela je Odluku o prihvaćanju Izvješća o provedbi Plana gospodarenja otpadom Zadarske županije u kojem su objedinjeni podaci za razdoblje od 2009. do 2013. godine.

Budući da u navedenom Izvješću, podaci iz baze Registra onečišćavanja okoliša za 2013. godinu (preuzeti na dan 10. srpnja 2014.) nisu bili potpuni jer je za vrijeme izrade Izvješća u tijeku bila njihova verifikacija podataka od strane nadležnog ureda, u ovome Izvješću objedinjeni su podaci za 2013. i 2014. godinu.

Županija je obvezna Izvješće dostaviti Ministarstvu zaštite okoliša i prirode (u daljnjem tekstu: MZOIP) i u Agenciju za zaštitu okoliša (u daljnjem tekstu: AZO) te ih također objaviti u službenom glasilu.

# 1. PLANOVI GOSPODARENJA OTPADOM U ZADARSKOJ ŽUPANIJI

## 1.1 Plan gospodarenja otpadom Zadarske županije

Zadarska županija je na sjednici Skupštine Zadarske županije, održanoj 17. srpnja 2009. godine donijela Plan gospodarenja otpadom Zadarske županije za razdoblje 2009. – 2016. godine, što je bilo u skladu sa člankom 7. i člankom 10. stavkom 2. tada važećeg Zakona o otpadu (NN 178/04, 111/06, 60/08 i 87/09), koji je bio na snazi do 23. srpnja 2013. godine odnosno do donošenja Zakona o održivom gospodarenju otpadom (NN 94/13).

Planom gospodarenja otpadom Zadarske županije (2009.) za period do 2016. godine (u daljnjem tekstu PGOZŽ), dan je opis postojećeg stanja te ciljevi i mjere u okviru koncepta cjelovitog sustava gospodarenja otpadom Zadarske županije.

Glavni ciljevi na području gospodarenja otpadom u Zadarskoj županiji, poglavlje 4.2.1. obuhvaćaju ostvarenje sljedećih aktivnosti:

- osigurati sustav gospodarenja otpadom, koji će pomoći u postizanju nacionalnih ciljeva, uz poštivanje regionalnih specifičnosti i
- osigurati gospodarski opravdan (isplativ) sustav gospodarenja otpadom u skladu s nacionalnim i međunarodnim standardima

Regionalni ciljevi za Zadarsku županiju formulirani su na temelju Strategije gospodarenja otpadom RH, a uključuju:

- izbjegavanje nastanka i smanjivanje količina otpada na izvoru;
- smanjenje količina otpada za odlaganje;
- poboljšanje odlaganja otpada na odlagalištima;
- poboljšanje gospodarenja otpadom na otocima;
- ostvarenje suradnje između jedinica lokalne samouprave;
- poboljšanje praćenja (monitoringa) u gospodarenju otpadom.

Cjeloviti sustav gospodarenja otpadom Zadarske županije sastoji se od tri međusobno povezana projekta, a koji se odnose na:

- izgradnju i upravljanje Županijskim centrom za gospodarenje otpadom;
- izgradnju i organiziranje sustava za sakupljanje i recikliranje otpada;
- sanaciju i zatvaranje službenih odlagališta komunalnog otpada u Županiji.

## 1.2 Planovi gospodarenja otpadom gradova i općina na području Zadarske županije

Prema članku 11. tada važećeg Zakona o otpadu (od 23. srpnja 2013. godine temeljem članka 21. Zakona o održivom gospodarenju otpadom) i važećeg PGOZŽ, jedinice lokalne samouprave dužne su izraditi i usvojiti Planove gospodarenja otpadom za svoje područje (dalje u tekstu: PGO G/O). PGO G/O koje donosi gradsko, odnosno općinsko vijeće sadrže osobito:

- mjere odvojenog skupljanja komunalnog otpada;
- mjere za upravljanje i nadzor odlagališta za komunalni otpad;
- popis otpadom onečišćenog okoliša i neuređenih odlagališta;
- redoslijed aktivnosti sanacije neuređenih odlagališta i otpadom onečišćenog okoliša;
- izvore i visinu potrebnih sredstava za provedbu sanacije.

Na području Zadarske županije doneseni su Planovi gospodarenja otpadom za sljedeće gradove i općine:

- Plan gospodarenja otpadom Grada Zadra (2011.)
- Plan gospodarenja otpadom Grada Benkovca (2008.)
- Plan gospodarenja otpadom Grada Nina (2011.)
- Plan gospodarenja otpadom Općine Starigrad (2009.)

### 1.3 Planovi gospodarenja otpadom proizvođača otpada na području Zadarske županije

Prema članku 12. tada važećeg Zakona o otpadu, proizvođač otpada koji godišnje proizvodi više od 150 tona neopasnog otpada i / ili više od 200 kilograma opasnog otpada, dužan je planirati gospodarenje otpadom za razdoblje od četiri godine. Plan gospodarenja otpadom proizvođača otpada (dalje u tekstu: PGO proizvođača otpada) sadrži osobito:

- podatke o vrstama, količinama, mjestu, procesu nastanka otpada te predviđanje trenda nastajanja otpada;
- mjere za sprječavanje ili smanjivanje nastajanja otpada i njegove štetnosti;
- postojeći i predviđeni način gospodarenja otpadom;
- podatke o vlastitim građevinama i uređajima za gospodarenje otpadom.

Zaključno do 30. travnja 2013. godine na području Zadarske županije evidentirano je ukupno 102 pravna subjekta/tvrtke te 129 organizacijskih jedinica na lokaciji sa važećim Planom gospodarenja otpadom na propisanome obrascu PGO–PO (Izvor: Pregled podataka o planovima gospodarenja otpadom, AZO, listopad 2013.).

Donošenjem Zakona o održivom gospodarenju otpadom (NN 94/13) prema Članku 48. stavak 1., Plan gospodarenja otpadom proizvođača otpada dužan je izraditi proizvođač otpada koji stvara 200 ili više kilograma opasnog otpada godišnje na određenoj lokaciji. Iznimno, proizvođač otpada nije dužan izraditi plan ako posjeduje važeću izjavu o okolišu sukladno propisu o uključivanju organizacija u sustav upravljanja okolišem i neovisnog ocjenjivanja (EMAS) ili ISO 14001 ili posjeduje važeću dozvolu za gospodarenje otpadom.

## 2 DOZVOLE I POTVRDE U GOSPODARENJU OTPADOM

U Zadarskoj županiji je pokrivenost organiziranim sakupljanjem otpada vrlo visoka. U većini gradova iznosi 100 %. Gospodarenjem otpadom se bave poduzeća koja imaju dozvolu za gospodarenje otpadom. U sljedećoj tablici je dan broj tvrtki registriranih na području Zadarske županije u 2013. i 2014. godini.

**Tablica 2-1**. Broj tvrtki koje se bave djelatnošću gospodarenja otpadom sa sjedištem na području Zadarske županije u 2013. i 2014. godini

| Broj tvrtki koje posjeduju: | 2013. | 2014. |
|---|---|---|
| Dozvolu za gospodarenje neopasnim otpadom | 14 | 18 |
| Dozvolu za gospodarenje opasnim otpadom | 3 | 3 |
| Potvrdu o upisu u Očevidnik prijevoznika | 26 | 26 |
| Potvrdu o upisu u Očevidnik posrednika | 8 | 9 |
| Potvrdu o upisu u Očevidnik izvoznika | 17 | 17 |

Izvor: Registar dozvola i potvrda za gospodarenje otpadom, AZO (svibanj 2014)

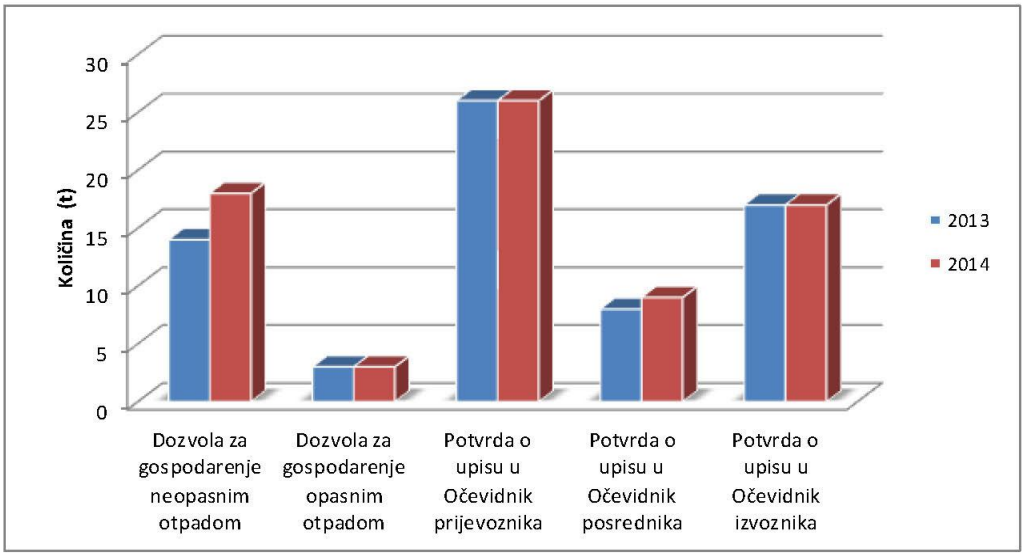


**Slika 2-1**. Grafički prikaz broja tvrtki koje se bave djelatnošću gospodarenja otpadom sa sjedištem na području Zadarske županije

## 2.1 Pregled dozvola/dopuna izdanih od nadležnog tijela u Zadarskoj županiji (2014.)

U nastavku je dan pregled dozvola/dopuna za gospodarenje neopasnim proizvodnim i komunalnim otpadom izdanih od nadležnog tijela u Zadarskoj županiji za 2014. godinu.

U tablici 2.1-1. navodi se datum izdavanja dozvole i vremenski rok na koji je izdana. Ključni brojevi navedeni su dijelom prema starom (u vrlo malom broju slučajeva), a dijelom prema novom katalogu otpada, ovisno o datumu izdavanja dozvole. Također je dan kratki opis dozvole/dopune.

Podaci koji se daju u ovom izvješću sastavni su dio baze „Registar dozvola i potvrda za gospodarenje otpadom“ dostupne za pretraživanje putem internetskih stranica Agencije za zaštitu okoliša.

**Tablica 2.1-1.** Pregled dozvola/dopuna izdanih od nadležnog tijela u Zadarskoj županiji (2014.)

| Redni broj | Naziv tvrtke / obrta (adresa) | Datum izdavanja dozvole / dopune | Datum isteka dozvole / dopune | Naziv dozvole / dopune | Dozvola / dopuna izdana za: |
|---|---|---|---|---|---|
| 1. | ARGYRUNTUM d.o.o. Trg Tome Masarovića 1 Starigrad Paklenica | 16.01.2014. | 16.01.2019. | Dozvola za obavljanje djelatnosti skupljanja, prijevoza i odlaganja neopasnog otpada | Obavljanje djelatnosti skupljanja, prijevoza i odlaganja neopasnog otpada na odlagalište otpada Samograd na istoimenoj lokaciji u mjestu Starigrad Paklenica.Otpad ključnih brojeva 20 03 03 i 20 03 07, predaje se tvrci Čistoća d.o.o. iz Zadra kao ovlaštenom sakupljaču, na daljnje postupanje s otpadom. |
| 2. | BENKOVIĆ d.o.o. Kneza Branimira 12 Benkovac | 10.01.2014 | 10.01.2019 | Dozvola za obavljanje djelatnosti skupljanja, prijevoza i privremenog odlaganja neopasnog otpada | Obavljanje djelatnosti skupljanja i prijevoza neopasnog otpada na odlagalište otpada Jagodnja Gornja u Polači |
| 3. | BOŠANA d.o.o. Kralja Petra Svačića 26 Biograd na moru | 14.01.2014 | 09.12.2015 | Dozvola za obavljanje djelatnosti skupljanja, prijevoza, privremenog skladištenja i obrade te odlaganja neopasnog i inertnog otpada | Obavljanje djelatnosti gospodarenja neopasnim proizvodnim otpadom i to: skupljanje, prijevoz, privremeno skladištenje, obradu i odlaganje neopasnog i inertnog otpada. Postupak obrade odnosi se na razvrstavanje otpada, gdje se odvaja ambalažni otpad od papira i kartona, te ambalaža od plastike i odgovarajuće skladišti. Lokacija i mjesto odlaganja je gradsko odlagalište Baštijunski brig, koje je u postupku sanacije. |



| Redni broj | Naziv tvrtke / obrta (adresa) | Datum izdavanja dozvole / dopune | Datum isteka dozvole / dopune | Naziv dozvole / dopune | Dozvola / dopuna izdana za: |
|---|---|---|---|---|---|
| 4. | ČISTI OTOK d.o.o. za komunalne djelatnosti Put mula 16 Vir | 28.10.2013. | 28.10.2017. | Dozvola za obavljanje djelatnosti skupljanja i prijevoza, neopasnog otpada | Obavljanje djelatnosti skupljanja i prijevoza neopasnog otpad na odlagalište otpada Diklo u Zadru. |
| 5. | ČISTOĆA d.o.o. ZADAR Stjepana Radića 33 Zadar | 14.09.2009. | 14.09.2014. | Dozvola za obavljanje djelatnosti gospodarenja neopasnim proizvodnim otpadom | Obavljanje djelatnosti gospodarenja neopasnim proizvodnim otpadom i to: skupljanje, prijevoz, privremeno skladištenje, obrada (razvrstavanje) i odlaganje neopasnog i inertnog otpada (gradsko odlagalište Diklo). |
| 6. | ČISTOĆA d.o.o. ZADAR Stjepana Radića 33 Zadar | 28.12.2012. | 05.12.2016. | Dozvola za obavljanje djelatnosti skupljanja, prijevoza, obrade, privremenog skladištenja i odlaganja neopasnog proizvodnog otpada | Obavljanje djelatnosti gospodarenja neopasnim proizvodnim otpadom i to: skupljanje, prijevoz, privremeno skladištenje, obrada (razvrstavanje) i odlaganje neopasnog i inertnog otpada. Lokacija i mjesto odlaganja je gradsko odlagalište Diklo. |
| 7. | EKOS d.o.o. Miroslava Krleže 9/b Zadar | 03.06.2013. | 03.06.2014. | DOZVOLA za obavljanje djelatnosti skupljanja i predobrade neopasnog proizvodnog otpada | Obavljanje djelatnosti skupljanja i predobrade neopasnog proizvodnog otpada (mehanička predobrada u svrhu smanjenja volumena) u objektima/građevinama na lokaciji radnog pogona u Zadru, Franka Lisice 71. |
| 8. | HRIPA d.o.o. Trg Marnjiva 23 Kali | 15.01.2014 | 15.01.2019 | Dozvola za obavljanje djelatnosti skupljanja, obrade i prijevoza neopasnog otpada | Obavljanje djelatnosti skupljanja, privremenog skladištenja, obrade i prijevoza neopasnog i komunalnog otpada |

| Redni broj | Naziv tvrtke / obrta (adresa) | Datum izdavanja dozvole / dopune | Datum isteka dozvole / dopune | Naziv dozvole / dopune | Dozvola / dopuna izdana za: |
|---|---|---|---|---|---|
| 9. | KOMUNALNO DRUŠTVO KOLAN d.o.o. Trg KraljaTomislava 6 Kolan | 17.12.2013 | 31.12.2014. | Privremena dozvola za obavljanje djelatnostiskupljanja i prijevoza neopasnog i komunalnog otpada | obavljanje djelatnosti gospodarenja neopasnim i komunalnim otpadom: skupljanje i prijevoz na odlagalište komunalnog otpada |
| 10. | KOMUNALNO DRUŠTVO PAG d.o.o. ZAGREBAČKA ULICA bb Pag | 17.01.2014 | 25.11.2015. | Dozvola za obavljanje djelatnosti skupljanja, prijevoza, privremenog skladištenja i odlaganja neopasnog i inertog otpada | 1. Dozvola se izdaje za odlaganje otpada u ili na tlo (postupak D1) za slijedeće ključne brojeve: 02 01 01, 02 01 03, 02 01 04, 02 01 07, 02 01 09, 02 01 10, 02 01 99, 02 05 01, 02 05 99, 02 06 01, 02 06 02, 02 06 03, 02 07 01, 02 07 02, 02 07 03, 02 07 04, 02 07 99, 17 01 01, 17 01 02, 17 01 07, 17 02 01, 20 01 08, 20 01 10, 20 01 11, 20 01 39, 20 01 40, 20 02 02. 2. Dozvola se izdaje za skupljanje i skladištenje za slijedeće ključne brojeve: 15 01 01, 15 01 02, 15 01 03, 15 01 04, 15 01 05, 15 01 06, 15 01 07, 17 02 02, 17 02 03, 20 01 01 , 20 01 02. 3. Dozvola se izdaje za skupljanje i odlaganje otpada u ili na tlo (postupak D1) za slijedeće ključne brojeve: 19 08 02, 19 08 05, 20 02 01, 20 03 01, 20 03 02, 20 03 03, 20 03 04, 20 03 06, 20 03 07, 20 03 99. |
| 11. | LOŠI PRIJEVOZNIČKI OBRT PAKOŠTANE KRALJICE JELENE 31 Pakoštane | 24.12.2012. | 14.06.2017. | Dozvola za obavljanje djelatnosti skupljanja i prijevoza komunalnog i neopasnog otpada | Obavljanje djelatnosti gospodarenja komunalnim i neopasnim otpadom i to: skupljanje i prijevoz na odlagalište komunlnog otpada. |



| Redni broj | Naziv tvrtke / obrta (adresa) | Datum izdavanja dozvole / dopune | Datum isteka dozvole / dopune | Naziv dozvole / dopune | Dozvola / dopuna izdana za: |
|---|---|---|---|---|---|
| 12. | MARINKO ZUBČIĆ, PRIPREMNI RADOVI NA GRADILIŠTU RAŽANAC BB Ražanac | 12.03.2013. | 12.03.2018. | Dozvola za obavljanje djelatnosti gospodarenja građevnim otpadom | Obavljanje djelatnosti gospodarenja građevnim otpadom i to: oporabu (drobljenje) građevinskog otpada na mjestu nastanka/gradilištu, za ponovnu upotrebu na samom gradilištu. Lokacija na kojoj će se vršiti oporaba (drobljenje) ovisi o sklopljenim ugovorima, a ostatak materijala koji nije upotrebljiv za ugradnju na gradilištu, odvozit će se na odlagalište otpada na lokaciji "Diklo" (područje grada Zadra), kojim gospodari Čistoća d.o.o. Zadar. |
| 13. | ODLAGALIŠTE SIROVINA d.o.o. Ive Dulčića 6 Zadar | 05.11.2010. | 05.11.2015. | Dozvola za obavljanje djelatnosti skupljanja, prijevoza, obrade i privremenog skladištenja neopasnog proizvodnog otpada | 1. Skupljanje i skladištenje-ključni brojevi: 01 03 09, 06 08 99, 07 02 13, 08 03 18, 09 01 07, 09 01 08, 09 01 10, 09 01 12, 10 02 10, 10 03 05, 10 05 01, 10 09 03, 10 10 03, 10 11 12, 10 13 01, 10 13 04, 12 01 01, 12 01 02, 12 01 03, 12 01 04, 12 01 05, 12 01 13, 12 01 17, 1201 21, 12 01 99, 15 01 07, 15 01 09, 15 02 03, 16 01 03, 16 01 20, 16 01 22, 16 01 99, 16 02 14, 16 02 16, 16 03 04, 16 05 09, 16 06 04, 16 06 05, 16 11 04, 16 11 06, 17 05 06, 19 01 16, 19 01 18, 19 02 10, 19 03 07, 19 08 09, 19 08 14, 19 09 01, 19 09 04, 19 12 08, 19 12 10, 19 12 12, 20 01 02, 20 01 25, 20 01 28, 20 01 34, 20 01 36, 20 01 38, 20 03 01, 20 03 07, 20 03 99 2. Skupljanje, skladištenje i obrada-ključni brojevi: 02 01 10, 10 03 02,10 08 14, 10 12 08, 10 13 14, 11 05 01, 15 01 01, 15 01 02, 15 01 03, 15 01 04, 15 01 05, 15 01 06, 16 01 06, 16 01 12, 16 01 17, 16 01 18, 16 01 19, 17 01 01, 17 01 02, 17 01 03, 17 01 07, 17 02 01, 17 02 02, 17 02 03, 17 03 02, 17 04 01, 17 04 02, 17 04 03, 17 04 04, 17 04 05, 17 04 06, 17 04 07, 17 04 11, 17 05 04, 17 06 04, 17 08 02, 17 09 04, 19 01 02, 19 02 03, 19 10 01, 19 10 02, 19 12 01, 19 12 02, 19 12 03, 19 12 04, 19 12 05, 19 12 07, 19 12 09, 20 01 01, 20 01 39, 20 01 40, 20 02 02 |

| Redni broj | Naziv tvrtke / obrta (adresa) | Datum izdavanja dozvole / dopune | Datum isteka dozvole / dopune | Naziv dozvole / dopune | Dozvola / dopuna izdana za: |
|---|---|---|---|---|---|
| 14. | ODLAGALIŠTE SIROVINA d.o.o. Ive Dulčića 6 Zadar | 23.12.2011. | 05.11.2015. | Dozvola za obavljanje djelatnosti skupljanja, prijevoza i privremenog skladištenja neopasnog proizvodnog otpada | Obavljanje djelatnosti gospodarenja neopasnim proizvodnim otpadom i to: skupljanje, prijevoz i privremeno skladištenje sljedećih ključnih brojeva: 16 01 15, 16 01 16, 16 11 02, 19 03 05. |
| 15. | PEHAR & PARTNERI METAL d.o.o. VISOČANE 12 Poličnik | 13.08.2010. | 18.08.2015. | Dozvola za obavljanje djelatnosti skupljanja, prijevoza i privremenog skladištenja neopasnog proizvodnog otpada | Obavljanje djelatnosti gospodarenja neopasnim proizvodnim otpadom i to: skupljanje, prijevoz i privremeno skladištenje neopasnog proizvodnog otpada. |
| 16. | PEHAR & PARTNERI METAL d.o.o. VISOČANE 12 Poličnik | 05.06.2013. | 05.06.2018. | DOZVOLA za obavljanje djelatnosti skupljanja, prijevoza i privremenog skladištenja neopasnog proizvodnog otpada | Obavljanje djelatnosti gospodarenja neopasnim proizvodnim otpadom i to: skupljanje, prijevoz i privremeno skladištenje neopasnog proizvodnog otpada. |
| 17. | POLJOPRIVREDNI OBRT - MARIJA REŽANI 15 Bibinje | 17.01.2013. | 17.01.2018. | Dozvola za obavljanje djelatnosti skupljanja i prijevoza komunalnog otpada | Obavljanje djelatnosti gospodarenja komunalnim otpadom i to: skupljanje i prijevoz na odlagalište komunalnog otpada. |
| 18. | UNIJAPAPIR d.d. Radnička cesta 22 Zagreb | 30.11.2010. | 30.11.2015. | Dozvola za obavljanje djelatnosti skupljanja, prijevoza, obrade i privremenog skladištenja neopasnog proizvodnog otpada | Obavljanje djelatnosti skupljanja, prijevoza, privremenog skladištenja i obrade (razvrstavanje i mehanička obrada u svrhu smanjenja volumena) neopasnog i inertnog proizvodnog otpada. Lokacija za skupljanje otpada je Unijapapir d.d., Pogon Zadar, uvala Bregdetti 23, Zadar. Otpad koji se skuplja, skladišti i obrađuje: 03 03 07, 03 03 08, 15 01 01, 15 01 02, 19 12 01, 20 01 01 Otpad koji se skuplja i skladišti: 15 01 03, 15 01 04, 15 01 05, 15 01 07. |

## 2.2 Popis tvrtki upisanih u očevidnik pravnih i fizičkih osoba koje se bave djelatnošću prijevoza otpada (2014.)

Prijelaznim i završnim odredbama iz članka 175. Zakona o održivom gospodarenju otpadom (NN 94/13), propisan je rok za usklađivanje s odredbama ovog Zakona potvrda izdanih sukladno člancima 28. i 29. (prijevoz otpada i posredovanje u organiziranju oporabe i/ili zbrinjavanja otpada) Zakona o otpadu (NN 178/04, 111/06, 60/08, 87/09).

Pravne i fizičke osobe - obrtnici bili su dužni u roku od tri mjeseca od dana stupanja na snagu Pravilnika o gospodarenju otpadom (NN 23/14, 51/14) (21. veljače 2014.) podnijeti zahtjev za usklađenje s odredbama Zakona o održivom gospodarenju otpadom (NN 94/14) (do 21. svibnja 2014.). Prvi upisi u Očevidnik prijevoznika prema Zakonu o održivom gospodarenju otpadom započeli su u veljači 2014.

U tablici 2.2-2. dan je popis tvrtki, njihove adrese i redni broj upisa u **Očevidnik pravnih i fizičkih osoba koje se bave djelatnošću prijevoza otpada prema Zakonu o otpadu (NN 178/04, 111/06, 60/08, 87/09).** Zadnji upis u navedeni Očevidnik prema Zakonu o otpadu bio je 3. listopada 2013. godine (pod rednim brojem 1144).

**Tablica 2.2-2.** Popis prijevoznika upisanih u Očevidnik pravnih i fizičkih osoba koje se bave djelatnošću prijevoza otpada prema Zakonu o otpadu (NN 178/04, 111/06, 60/08, 87/09) (svibanj, 2014)

| Redni broj | Naziv tvrtke | Sjedište | Datum izdavanja potvrde | Redni broj upisa u očevidnik |
|---|---|---|---|---|
| 1. | ALUFLEXPACK, proizvodno, trgovačko, export-import d.o.o. | Zadar, Murvica bb | 08.12.2010. | 621 |
| 2. | BASTUN d.o.o. za poslovne usluge | Benkovac, Pristeg 106 | 09.08.2011. | 743 |
| 3. | CHIARA obrt | Pristeg, Pristeg 106 | 13.02.2008. | 203 |
| 4. | ČISTOĆA d.o.o. usluge održavanja čistoće | Zadar, Ulica Stjepana Radića 33 | 26.10.2010. | 609 |
| 5. | DENISS-TRANSPORT, d.o.o. za trgovinu, poljoprivredu i prometne usluge | Zadar, Ulica Albine Nagy 2 | 13.09.2010. | 589 |
| 6. | FILMA AUTOPRIJEVOZNIČKI OBRT, vl. Marinko Filipović | Gračac, Kneza Trpimira 19 | 16.03.2011. | 672 |
| 7. | GALO prijevoznički obrt vl. Zdravko Galešić | Donje Raštane, Donje Raštane 41 | 03.03.2011. | 663 |
| 8. | INTER ABBANS,d.o.o. za proizvodnju uredskih strojeva i računala, trgovina | Zadar, Franje Baruna Trenka 130 | 14.06.2012. | 896 |
| 9. | MC-TRANS za trgovinu d.o.o. | Zadar, Tomislava Ivčića 7a | 06.11.2008. | 106 |
| 10. | MRKVA d.o.o. za prijevoz i trgovinu | Zadar, Put Nina 3 | 23.12.2009. | 445 |

| Redni broj | Naziv tvrtke | Sjedište | Datum izdavanja potvrde | Redni broj upisa u očevidnik |
|---|---|---|---|---|
| 11. | Obrt za ugostiteljstvo i prijevozničku djelatnost "MARTINOVIĆ", Biograd na moru, Obala karalja P. Krešimira IV 50 Obrt za ugostiteljstvo i prijevozničku | Biograd na moru, Obala karalja P. Krešimira IV 50 | 16.01.2012. | 806 |
| 12. | ODLAGALIŠTE SIROVINA, d.o.o. za sakupljanje i primarnu preradu industrijskih otpadaka | Zadar, Ive Dulčića 6 | 04.01.2011. | 164 |
| 13. | OLVIN d.o.o. za proizvodnju i trgovinu maslinovog ulja i vina | Zadar, Put Nina 8 | 03.04.2007. | 127 |
| 14. | PLOTER, d.o.o. za građevinarstvo i proizvodnju proizvoda od metala | Zadar, Franje Baruna Trenka 130 | 08.04.2010. | 505 |
| 15. | POGORILIĆ PROMET Povljana, vl. Dubravko Pogorilić | Povljana, Put Sv. Nikole 21 | 21.11.2008. | 301 |
| 16. | PONY EXPRESS-BRZI, Boris Jurčević, Moravčići 1, Dinjiška, Povljana | Moravčići 1, Dinjiška, Povljana | 17.01.2013. | 1027 |
| 17. | PRIJEVOZNIČKI OBRT "ŠINTIĆ", vl. Zdravko Šintić | Zadar, Jadranska 9 | 22.03.2011. | 676 |
| 18. | PRIJEVOZNIČKI OBRT ČANKOVIĆ, Ivica Čanković, Sukošan 173, 23 206 Sukošan | Sukošan 173, Sukošan | 04.12.2012. | 1009 |
| 19. | Prijevozнички obrt EUROTRANSPORTI - ZADAR,Dragan Brzoja, Put Ploče 11, Zadar | Put Ploče 11, Zadar | 20.11.2012. | 996 |
| 20. | Prijevozнички obrt FILIP GRUBIŠIĆ, Zadar, Viktora Vide 79 | Zadar, Viktora Vide 79 | 28.05.2007. | 162 |
| 21. | Prijevozнички obrt MILENKO GULAN, ZADAR, MATE BALOTE 24 | Zadar, Mate Balote 24 | 14.05.2012. | 813 |
| 22. | STYX d.o.o., Crno 149, 23 000 Zadar | Crno 149, Zadar | 22.01.2013. | 1030 |
| 23. | ŠKABRNJE-PROMET d.o.o. za građevinarstvo, trgovinu i prijevoz | Škabrnja, Put Karduma 10 | 31.08.2012. | 940 |
| 24. | TO - ŠI COMMERCE, d.o.o. za trgovinu i turizam | Posedarje, Nikice Gundića bb | 27.05.2010. | 544 |
| 25. | VODOINSTALACIJA d.o.o. za postavljanje i popravak vodoinstalacija i kanalizacija | Zadar, Ulica Antuna Barca 3/a | 19.02.2010. | 474 |
| 26. | ZARA PROMET d.o.o. za cestovni prijevoz i trgovinu | Zadar, Lička 2 | 22.07.2011. | 735 |

# 3 GOSPODARENJE OTPADOM

Uredbom o kategorijama, vrstama i klasifikaciji otpada s katalogom otpada i listom opasnog otpada (NN 50/05, 39/09), određeno je ukupno 16 kategorija otpada.

Na temelju kategorija iz članka 2. ove Uredbe, s obzirom na svojstva kojima djeluje na zdravlje ljudi i okoliš, otpad se klasificira kao:

- inertni otpad
- neopasni otpad
- opasni otpad.

Uredba utvrđuje i Katalog otpada (Prilog IV), a u kojem se otpad ovisno o svojstvima i mjestu nastanka, odnosno o djelatnostima koje ga generiraju (stvaraju) razvrstava u 20 grupa. Svaka grupa sadrži podgrupe i vrste otpada kojima se isti razvrstava prema procesu, odnosno dijelu procesa u kojem je nastao. Grupe, podgrupe i vrste otpada u Katalogu označene su „ključnim brojem". Pojedine vrste otpada u Katalogu označene zvjezdicom (*) se smatraju opasnim otpadom.

Prema obvezi iz Pravilnika o registru onečišćavanja okoliša (NN 35/08), budući da proizvode više od 50 kg opasnog otpada odnosno 2000 kg neopasnog otpada godišnje, obveznici prijavljuju podatake u Registar onečišćavanja okoliša (ROO). ROO je sastavni dio Informacijskog sustava zaštite okoliša Republike Hrvatske (ISZO) kojim se prikupljaju podaci o vrstama i količinama otpada koji nastaje u raznim djelatnostima tijekom kalendarske godine, a koji vodi Agencija za zaštitu okoliša.

## 3.1 Količine otpada

### 3.1.1 Komunalni otpad

Prema Zakonu o održivom gospodarenju otpadom (NN 94/13) komunalni otpad je otpad nastao u kućanstvu i otpad koji je po prirodi i sastavu sličan otpadu iz kućanstva, osim proizvodnog otpada i otpada iz poljoprivrede i šumarstva.

U nastavku su dane tablice s količinama otpada (grupa 15 01 - ambalaža (uključujući odvojeno skupljani komunalni ambalažni otpad) i grupa 20 - komunalni otpad (otpad iz kućanstava i slični otpad iz industrijskih i zanatskih pogona i iz ustanova) uključujući odvojeno prikupljene sastojke) za 2013. i 2014. godinu prema prijavi u Registar onečišćavanja okoliša.

Podaci u narednim tablicama su preuzeti iz Registra onečišćavanja okoliša (AZO).

**Tablica 3.1-1.** Količina prijavljenog komunalnog otpada u Županiji za 2013. godinu

| Ključni broj otpada | Skupljeno (t) | Predano na zbrinjavnje (t) | Predano na oporabu (t) | Izvezeno (t) |
|---|---|---|---|---|
| 15 01 01 | 157,81 | | 49,09 | |
| 15 01 02 | 273,27 | 1,00 | 252,11 | |
| 15 01 04 | 14,54 | | 14,54 | |
| 15 01 05 | 6,80 | | | |
| 15 01 07 | 563,87 | 1,20 | 562,67 | |
| Ukupno za: 15 01 | 1.016,29 | 2,20 | 878,41 | |
| **Ukupno za: 15** | **1.016,29** | **2,20** | **878,41** | |
| 20 01 01 | 277,99 | 0,30 | 277,69 | |
| 20 01 02 | 2,00 | 2,00 | | |
| 20 01 33* | 0,16 | | | 0,16 |
| Ukupno za: 20 01 | 280,15 | 2,30 | 277,69 | 0,16 |
| 20 02 01 | 764,66 | 764,66 | | |
| Ukupno za: 20 02 | 764,66 | 764,66 | | |
| 20 03 01 | 85.357,58 | 87.267,08 | | |
| 20 03 03 | 341,83 | 341,83 | | |
| 20 03 07 | 4.905,31 | 4,905,31 | | |
| Ukupno za: 20 03 | **90.604,72** | **92.514,22** | | |
| **Ukupno za: 20** | **91.649,53** | **93.281,18** | **277,69** | **0,16** |
| **Sveukupno** | **92.665,82** | **93.238,38** | **1.156,10** | **0,16** |

Izvor: Upravni odjel za prostorno uređenje, zaštitu okoliša i komunalne poslove, Zadarska županija, baza ROO, AZO

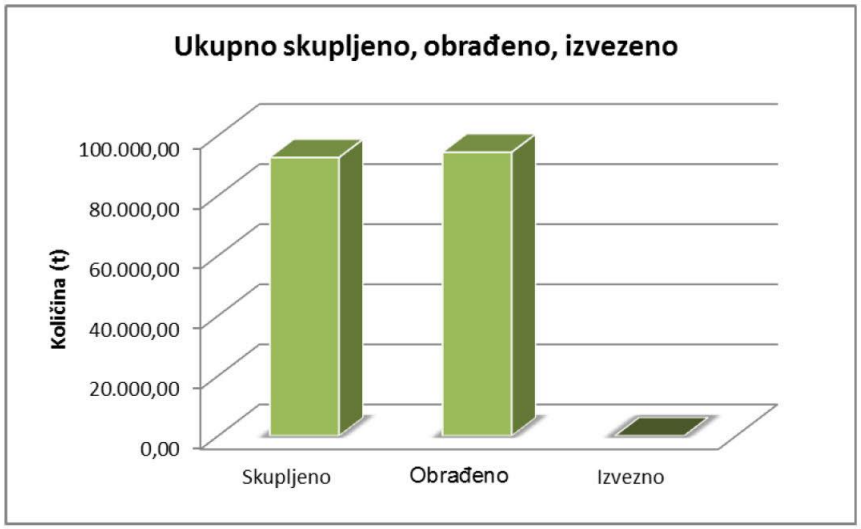


**Slika 3.1-1.** Količina prijavljenog komunalnog otpada u Županiji za 2013. godinu

Podaci za 2014. godinu predstavljaju stanje na dan 13. svibnja 2015. Budući da je verifikacija podataka u tijeku podaci nisu potpuni.

**Tablica 3.1-2.** Količina prijavljenog komunalnog otpada u Županiji za 2014. godinu

| Ključni broj otpada | Skupljeno (t) | Predano na zbrinjavnje (t) | Predano na oporabu (t) | Izvezeno (t) |
|---|---|---|---|---|
| 15 01 01 | 173,29 | | 41,46 | |
| 15 01 02 | 299,31 | | 237,15 | |
| 15 01 04 | 16,36 | | 15,89 | |
| 15 01 07 | 311,03 | | 294,03 | |
| Ukupno za: 15 01 | 799,99 | | 588,53 | |
| **Ukupno za: 15** | **799,99** | | **588,53** | |
| 20 01 01 | 399,06 | | 394,36 | |
| 20 01 02 | 0,50 | | | |
| 20 01 11 | 1,30 | | 1,30 | |
| 20 01 33* | 0,16 | | | 0,09 |
| 20 01 39 | 4,50 | | | |
| Ukupno za: 20 01 | 405,52 | | 395,66 | 0,09 |
| 20 02 01 | 1.113,66 | 1.110,16 | | |
| 20 02 02 | 76,00 | 60,50 | | |
| Ukupno za: 20 02 | 1.189,66 | 1.170,66 | | |
| 20 03 01 | 85.866,56 | 84.216,56 | | |
| 20 03 03 | 279,04 | 279,04 | | |
| 20 03 07 | 6.933,30 | 6.801,06 | | |
| Ukupno za: 20 03 | 93.078,90 | 91.296,66 | | |
| **Ukupno za: 20** | **94.674,09** | **92.467,32** | **395,66** | **0,09** |
| **Sveukupno** | **95.474,08** | **92.467,32** | **984,19** | **0,09** |

Izvor: Upravni odjel za prostorno uređenje, zaštitu okoliša i komunalne poslove, Zadarska županija, baza ROO, AZO

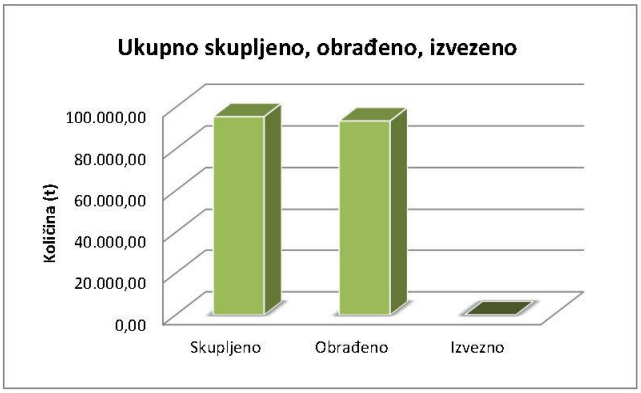


**Slika 3.1-2.** Količina prijavljenog komunalnog otpada u Županiji za 2014. godinu

### 3.1.2 Neopasni proizvodni otpad

Prema Zakonu o održivom gospodarenju otpadom (NN 94/13) proizvodni otpad je otpad koji nastaje u proizvodnom procesu u industriji, obrtu i drugim procesima, osim ostataka iz proizvodnog procesa koji se koriste u proizvodnom procesu istog proizvođača.

U nastavku su dane tablice s količinama neopasnog proizvodnog otpada za 2013. i 2014. godinu.

**Tablica 3.1-3.** Količina prijavljenog neopasnog proizvodnog otpada u Županiji za 2013. godinu

| Grupa otpada | Proizvedeno (t) | Predano skupljaču (t) | Predano na zbrinjavanje (t) | Predano na oporabu (t) | Izvezeno (t) |
|---|---|---|---|---|---|
| 02 00 00 | 203,45 | 203,45 | 140,48 | 59,95 | |
| 03 00 00 | 62,25 | 71,41 | 71,41 | | |
| 04 00 00 | 4,93 | 0,43 | | 0,48 | |
| 07 00 00 | 43,80 | 43,80 | 31,64 | 10,42 | 1,74 |
| 08 00 00 | 0,52 | 0,50 | 0,32 | 0,09 | 0,05 |
| 10 00 00 | 301,37 | 259,69 | | 75,18 | 222,79 |
| 12 00 00 | 1.101,86 | 1.065,71 | 4,02 | 466,41 | 636,04 |
| 15 00 00 | 4.567,68 | 4.051,62 | 53,23 | 4.115,33 | 221,70 |
| 16 00 00 | 502,64 | 496,37 | 9,02 | 464,84 | 2,49 |
| 17 00 00 | 6.001,25 | 5.656,38 | 5.295,89 | 544,64 | 151,87 |
| 18 00 00 | 2,97 | 3,21 | 2,58 | | 0,64 |
| 19 00 00 | 3.962,19 | 3.628,92 | 3.610,79 | 46,00 | 1,73 |
| 20 00 00 | 5.695,72 | 5.700,50 | 4.820,24 | 860,45 | 9,13 |
| **Ukupno** | **22.459,61** | **21.181,98** | **14.039,61** | **6.643,76** | **1.248,18** |

Izvor: Upravni odjel za prostorno uređenje, zaštitu okoliša i komunalne poslove, Zadarska županija, baza ROO, AZO

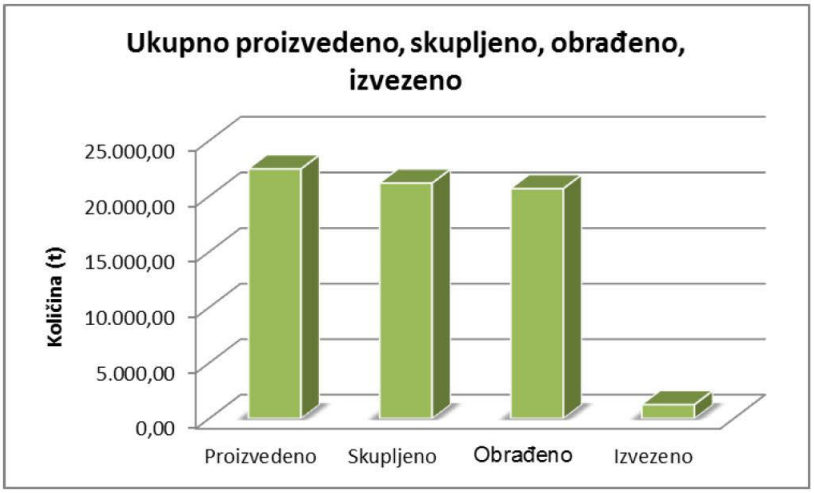


**Slika 3.1-3.** Količina prijavljenog neopasnog proizvodnog otpada u Županiji za 2013. godinu

Podaci za 2014. godinu predstavljaju stanje na dan 13. svibnja 2015.

**Tablica 3.1-4.** Količina prijavljenog neopasnog proizvodnog otpada u Županiji za 2014. godinu

| Grupa otpada | Proizvedeno (t) | Predano skupljaču (t) | Predano na zbrinjavanje (t) | Predano na oporabu (t) | Izvezeno (t) |
|---|---|---|---|---|---|
| 01 00 00 | 0,50 | 0,50 | 0,50 | | |
| 02 00 00 | 303,19 | 300,69 | 152,73 | 58,77 | 1,74 |
| 03 00 00 | 64,94 | 64,50 | 64,50 | | |
| 04 00 00 | 1,64 | 13,44 | | | |
| 07 00 00 | 17,39 | 17,39 | 5,02 | | |
| 08 00 00 | 0,44 | 0,44 | | | |
| 10 00 00 | 286,19 | 145,57 | | | 249,20 |
| 12 00 00 | 1.238,84 | 1.130,54 | 0,70 | 1.112,90 | 108,30 |
| 15 00 00 | 2.835,19 | 2.780,55 | 59,64 | 801,62 | 4,02 |
| 16 00 00 | 486,63 | 445,01 | 27,17 | 195,91 | |
| 17 00 00 | 20.988,69 | 17.916,68 | 5.737,15 | 112,99 | 3,57 |
| 18 00 00 | 2,50 | 2,26 | 2,26 | | |
| 19 00 00 | 6.070,66 | 27.047,34 | 3.980,57 | | |
| 20 00 00 | 6.292,70 | 6.290,62 | 5.427,90 | 463,07 | 1,60 |
| **Ukupno** | **38.589,49** | **56.155,52** | **15.458,13** | **2.745,26** | **368,42** |

Izvor: Upravni odjel za prostorno uređenje, zaštitu okoliša i komunalne poslove, Zadarska županija, baza ROO, AZO

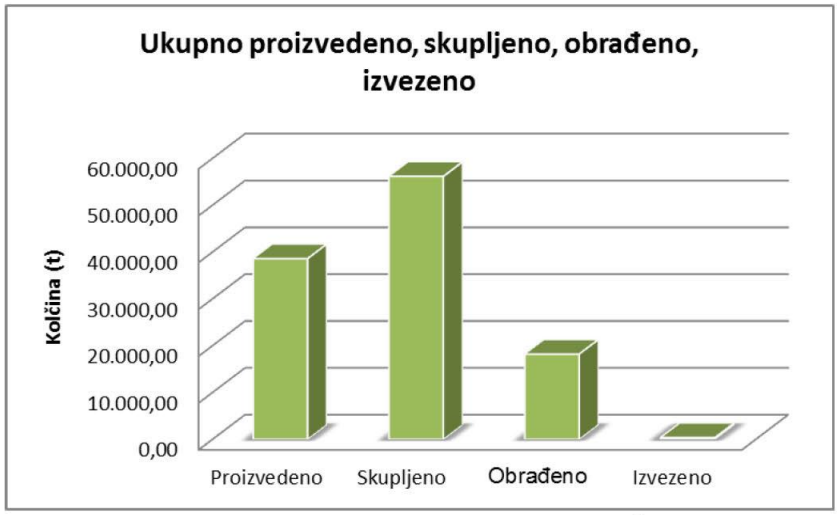


**Slika 3.1-4.** Količina prijavljenog neopasnog proizvodnog otpada u Županiji za 2014. godinu

### 3.1.3 Opasni otpad

Prema Zakonu o održivom gospodarenju otpadom (NN 94/13) opasni otpad je otpad koji posjeduje jedno ili više opasnih svojstava određenih Dodatkom III. navedenoga Zakona.

U nastavku su dane tablice s količinama opasnog otpada za 2013. i 2014. godinu.

**Tablica 3.1-5**. Količina prijavljenog opasnog otpada u Županiji za 2013. godinu

| Grupa otpada | Proizvedeno (t) | Predano skupljaču (t) | Predano na zbrinjavanje (t) | Predano na oporabu (t) | Izvezeno (t) |
|---|---|---|---|---|---|
| 01 00 00 | 66,00 | 66,00 | 66,00 | | |
| 05 00 00 | 5,85 | 5,85 | 5,85 | | |
| 06 00 00 | 2,88 | 2,89 | 2,89 | | |
| 08 00 00 | 35,04 | 44,68 | 43,35 | 1,06 | 0,27 |
| 09 00 00 | 1,57 | 1,47 | 0,40 | 0,33 | |
| 12 00 00 | 51,64 | 56,28 | 47,02 | 1,26 | |
| 13 00 00 | 443,57 | 425,85 | 130,10 | 332,22 | 4,60 |
| 14 00 00 | 0,66 | 0,64 | 0,15 | 0,37 | |
| 15 00 00 | 60,64 | 49,86 | 36,54 | 8,45 | 4,50 |
| 16 00 00 | 262,31 | 260,64 | 160,99 | 94,53 | 5,50 |
| 17 00 00 | 7,68 | 335,96 | 7,68 | 333,50 | |
| 18 00 00 | 58,35 | 58,55 | 56,95 | ‹0,01 | 1,30 |
| 19 00 00 | 111,21 | 108,71 | 96,43 | 12,39 | 0,79 |
| 20 00 00 | 9,54 | 10,40 | 0,05 | 10,19 | 0,16 |
| **Ukupno** | **1.116,92** | **1.427,78** | **654,39** | **794,31** | **17,52** |

Izvor: Upravni odjel za prostorno uređenje, zaštitu okoliša i komunalne poslove, Zadarska županija, baza ROO; AZO

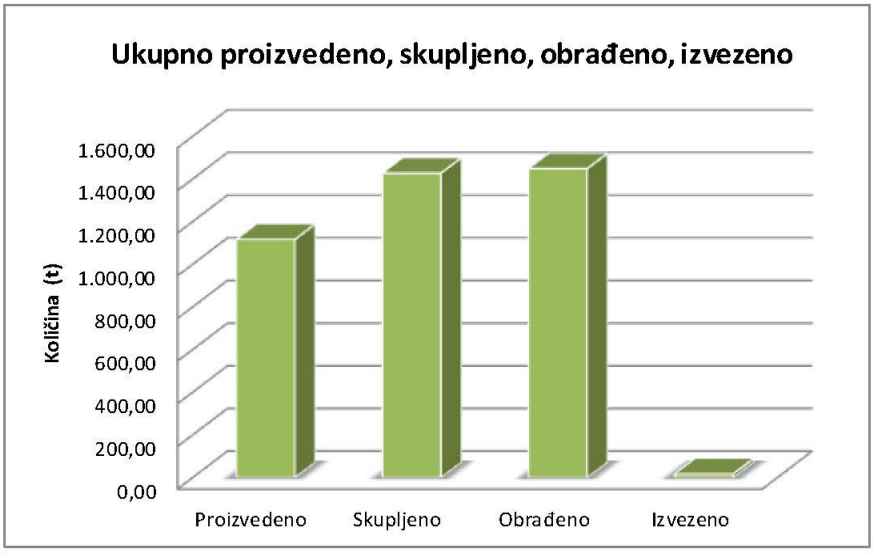


**Slika 3.1-5**. Količina prijavljenog opasnog otpada u Županiji za 2013. godinu

Podaci za 2014. godinu predstavljaju stanje na dan 13. svibnja 2015.

**Tablica 3.1-6.** Količina prijavljenog opasnog otpada u Županiji za 2014. godinu

| Grupa otpada | Proizvedeno (t) | Predano skupljaču (t) | Predano na zbrinjavanje (t) | Predano na oporabu (t) | Izvezeno (t) |
|---|---|---|---|---|---|
| 01 00 00 | 286,00 | 286,00 | 286,00 | | |
| 02 00 00 | 0,30 | 0,30 | | | |
| 05 00 00 | 156,80 | 156,80 | 156,70 | | |
| 06 00 00 | 4,92 | 5,45 | 5,67 | | |
| 08 00 00 | 37,05 | 34,28 | 28,74 | 0,56 | |
| 09 00 00 | 1,95 | 2,05 | | | |
| 11 00 00 | 0,14 | 0,14 | 0,14 | | |
| 12 00 00 | 51,88 | 57,26 | 35,85 | 0,96 | |
| 13 00 00 | 573,12 | 566,85 | 225,85 | 130,58 | |
| 14 00 00 | 0,66 | 0,35 | 0,14 | 0,03 | |
| 15 00 00 | 77,50 | 79,54 | 51,03 | 1,39 | 1,63 |
| 16 00 00 | 788,16 | 788,62 | 669,23 | 42,25 | |
| 17 00 00 | 94,36 | 75,00 | | 3,32 | |
| 18 00 00 | 70,18 | 69,87 | 12,95 | | |
| 19 00 00 | 70,83 | 65,98 | 34,49 | 3,92 | |
| 20 00 00 | 14,72 | 53,83 | 0,09 | 1,10 | |
| **Ukupno** | **2.228,57** | **2.242,32** | **1.506,87** | **184,10** | **1,63** |

Izvor: Upravni odjel za prostorno uređenje, zaštitu okoliša i komunalne poslove, Zadarska županija, baza ROO, AZO

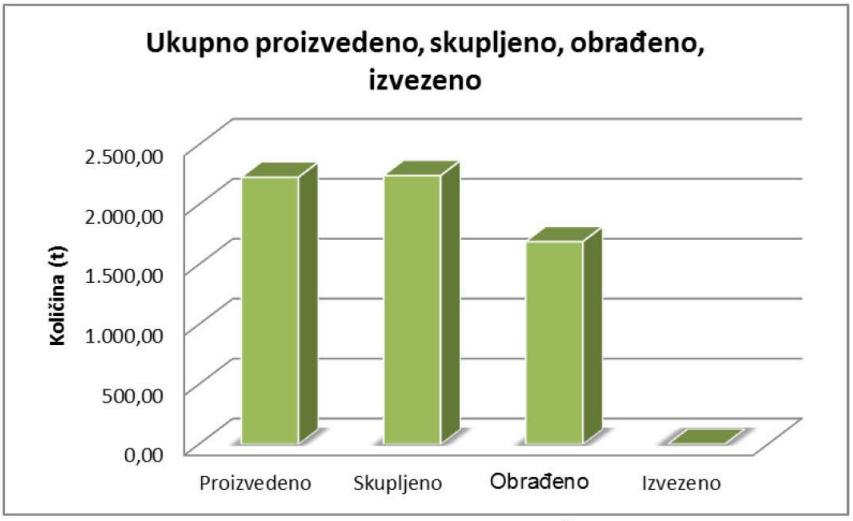


**Slika 3.1-6.** Količina prijavljenog opasnog otpada u Županiji za 2014. godinu

### 3.1.4 Posebne kategorije otpada

U razvoju su sustavi odvojenog skupljanja i oporabe pojedinih posebnih kategorija otpada koje su važne bilo s aspekta njihove štetnosti po okoliš i zdravlje ljudi, bilo po količinama koje nastaju.

Posebnim pravilnicima regulirano je gospodarenje sljedećih posebnih kategorija otpada: ambalažnog otpada, otpadnih vozila, otpadnih ulja, otpadnih baterija i akumulatora, otpadnih guma, električnog i elektroničkog otpada, građevinskog otpada, otpada koji sadrži azbest, medicinskog otpada, otpada koji sadrži poliklorirane bifenile i poliklorirane terfenile (PCB i PCT); otpada od istraživanja i eksploatacije mineralnih sirovina; mulja iz uređaja za pročišćavanje otpadnih voda koji se koristi u poljoprivredi te otpada iz proizvodnje titan-dioksida.

Koncesije za skupljanje i obradu/oporabu dodijeljene su za sljedeće posebne kategorije otpada: ambalažni otpad, otpadna vozila, otpadna ulja, otpadne baterije i akumulatore, otpadne gume, električni i elektronički otpad.

Otpadna vozila

S obzirom da sva vozila sadrže tvari štetne za okoliš, poput akumulatora, raznih ulja i tekućinau kočnicama i mjenjaču, koje zbog mogućnosti nekontroliranoga ispusta predstavljaju opasnost za okoliš, otpadna vozila se moraju zbrinjavati u skladu s propisima.

Planom gospodarenja otpadom u Republici Hrvatskoj za razdoblje 2007. do 2015. godine (NN 85/07, 126/10, 31/11) detaljno je planiran sustav gospodarenjem otpadnim vozilima.

Koncesiju za obavljanje djelatnosti obrade i oporabe otpadnih vozila na području Republike Hrvatske u 2013. godini, a iz Zadarske županije, ima Odlagalište sirovina d.o.o.

Tijekom 2013. godine 8 tvrtki, među kojima i Odlagalište sirovina d.o.o. je putem obrazaca ISOV u Agenciju prijavilo ukupno 28.816,37 tona skupljenih otpadnih vozila. Odlagalište sirovina d.o.o. je u 2013. prijavila 49,505 t ukupno skupljenih otpadnih vozila.

U RH 2012. i 2013. godine bilježi se pad količina skupljenih otpadnih vozila u odnosu na 2011. godinu u prosjeku od 8,9% godišnje.

Otpadna ulja

Materijalna oporaba, koja je moguća i kod otpadnoga mazivoga i kod otpadnoga jestivoga ulja, donosi višestruku korist, kao što su smanjenje onečišćenja okoliša i ušteda prirodnih resursa pa je neophodno uspostaviti kvalitetan sustav gospodarenja otpadnim uljima.

U sljedećoj tablici dana je sakupljena količina otpadnih mazivih i jestivih ulja u 2013. godini u Zadarskoj županiji.

**Tablica 3.1-7**. Sakupljene količine otpadnih mazivih i jestivih ulja u 2013. godini.

| Godina | Otpadna maziva ulja | | Otpadna jestiva ulja | |
|---|---|---|---|---|
| | Sakupljano, L | Udio u HR, % | Sakupljano, L | Udio u HR, % |
| 2013. | 474.915,88 | 7,53 | 69.361,00 | 8,70 |

Izvor: Pregled podataka o otpadnim uljima za 2012. i 2013., AZO, listopad 2014.

Otpadna su ulja, kao i mnoge druge vrste otpada, prepoznata kao vrijedan resurs. Ukoliko se otpadnim uljima ne gospodari na odgovarajući način, već male količine mogu prouzročiti velika onečišćenja okoliša.

Koncesiju za sakupljanje otpadnih mazivih ulja na području Republike Hrvatske (za razdoblje od 5 godina), a iz Zadarske županije, ima Odlagalište sirovina d.o.o.

Električni i elektronički otpad (EE otpad)

Prema Pravilniku o gospodarenju otpadnim električnim i elektroničkim uređajima i opremom (NN 74/07, 133/08, 31/09, 156/09, 143/12 i 86/13) i Pravilniku o gospodarenju otpadnom električnom i elektroničkom opremom (NN 42/14, 48/14, 107/14 i 139/14) EE oprema predstavlja sve proizvode koji su za svoje pravilno djelovanje ovisni o električnoj energiji ili elektromagnetskim poljima, kao i oprema za proizvodnju, prijenos i mjerenje struje ili jakosti elektromagnetskoga polja koja pripada u kategorije iz Dodatka I.A. *Pravilnika* i namijenjena je korištenju pri naponu koji ne prelazi 1.000 V za izmjeničnu i 1.500 V za istosmjernu struju i ne uključuje ambalažu.

Razlikujemo sljedeće vrste EE opreme (Dodatak I. A *Pravilnika*):

1. Veliki kućanski uređaji
2. Mali kućanski uređaji
3. Oprema informatičke tehnike (IT) i oprema za telekomunikacije
4. Oprema široke potrošnje za razonodu
5. Rasvjetna oprema
6. Električni i elektronički alati (osim velikih nepokretnih industrijskih alata)
7. Igračke, oprema za razonodu i športska oprema
8. Medicinski uređaji (osim implantiranih uređaja)
9. Instrumenti za nadzor i upravljanje
10. Samoposlužni aparati

U sljedećoj tablici dana je sakupljena količina EE otpada u 2013. godini u Zadarskoj županiji.

**Tablica 3.1-8**. Sakupljene količine EE otpada u 2013. godini.

| Godina | Sakupljeno, kg | Udio u HR, % | kg / stanovnik |
|---|---|---|---|
| 2013. | 568.976,00 | 3,79 | 3,35 |

Izvor: Pregled podataka o električnom i elektroničkom otpadu za 2012. i 2013. AZO, listopad 2014.

Donošenjem Pravilnika definirani su ovlašteni sakupljač i obrađivač. To su pravne ili fizičke osobe koje imaju dozvole za obavljanje djelatnosti sakupljanja, obrade i oporabe EE otpada i ovlaštenici su koncesije za sakupljanje, odnosno obradu i oporabu EE otpada.

U sljedećoj tablici dan je popis sabirnih centara EE otpada u 2013. godini u Zadarskoj županiji.

**Tablica 3.1-9**. Popis sabirnih centara za EE otpada

| Godina | SABIRNI CENTRI |
|---|---|
| 2013. | BENKOVIĆ d.o.o.<br>ČISTI OTOK d.o.o.<br>INFRA GRAD d.o.o.<br>KD PAG d.o.o.<br>ODLAGALIŠTE SIROVINA d.o.o. |

Izvor: Pregled podataka o električnom i elektroničkom otpadu za 2012. i 2013. AZO, listopad 2014.

Otpadne baterije i akumulatori

Baterije su proizvod koji se upotrebljava u svakom kućanstvu. One napajaju cijeli niz uređaja tako da pretvaraju kemijsku energiju u električnu. Osim običnih ili klasičnih baterija postoje i punjive baterije od kojih je najstarija i najčešća automobilski akumulator. Izraz akumulator uglavnom se zadržao za baterije u vozilima.

Otpadna baterija ili akumulator je baterija ili akumulator koji se ne može ponovno koristiti, odnosno ne može više vršiti svoju funkciju. Kod običnih ili klasičnih baterija razlog je taj što su prazne, dok kod onih punjivih razloga može biti više. Jedan od njih je npr. puknuće kućišta, zatim curenje elektrolita odnosno neka druga fizička deformacija. Uzrok također može biti dotrajalost ćelija do te mjere kada se više ne može postići kvalitetno punjenje. Takve baterije proglašavaju se otpadom te su namijenjene za obradu i/ili recikliranje.

**Tablica 3.1-10**. Sakupljene količine otpadnih baterija i akumulatora u 2013. godini.

| Godina | Sakupljeno, t | Udio u HR, % |
|---|---|---|
| 2013. | 104,85 | 1,44 |

Izvor: Izvješće o otpadnim baterijama i akumulatorima za 2012. i 2013. godinu, AZO, svibanj 2014.

Ovlašteni skupljač otpadnih baterija i akumulatora iz Zadarske županije je Odlagalište sirovina d.o.o.

**Tablica 3.1-11**. Sakupljene količine otpadnih baterija i akumulatora prema prijavama koncesionara (Odlagalište sirovina d.o.o.) u 2013. godini

| Otpadni starteri, t | Otpadne prijenosne BA*, t | Otpadne industrijske BA*, t | Ukupno po koncesionaru, t | Udio koncesionara u ukupnoj količini, % |
|---|---|---|---|---|
| 51,32 | 0,12 | 0,07 | 51,51 | 0,71 |

*BA - baterije i akumlatori

Izvor: Izvješće o otpadnim baterijama i akumulatorima za 2012. i 2013. godinu, AZO, svibanj 2014.

## 4 ODLAGALIŠTA OTPADA

Prema Pregledu podataka o odlaganju otpada i odlagalištima otpada Republike Hrvatske (AZO, 2012.) najveće količine otpada odložene su u Gradu Zagrebu (18,2 %), Splitsko - dalmatinskoj županiji (12,7 %) i **Zadarskoj županiji (10,4 %)**. Uz izuzetak vrlo ograničene količine otpada za reciklažu, komunalni otpad koji se prikuplja u Zadarskoj županiji uglavnom se odlaže na nekom od postojećih službenih neusklađenih odlagališta otpada.

U posljednjih nekoliko godina koncept odvojenog skupljanja otpada u Zadarskoj županiji provodi se uz sudjelovanje privatnog i javnog sektora. Na taj se način postupno razvijaju sustavi odvojenog skupljanja papira, kartona, amblažnog otpada (staklo, PET, metali), otpada iz vrtova i parkova, starih baterija, lijekova, ulja, auto-guma, metalnog glomaznog i građevnog otpada. Istovremno su na više mjesta uspostavljena reciklažna dvorišta i „zeleni otoci".

Na području Županije skupljeni otpad prevozi se izravno na postojeća aktivna neusklađena odlagališta. Prema raspoloživim podacima u Zadarskoj županiji redovno se skupljaju i obrađuju papir, PET, staklo, željezo, bakar, mjed, aluminij, akumulatori i olovo.

Gospodarenje otpadom u morskim lukama definirano je Pravilnikom o uvjetima i načinu održavanja reda u lukama i na ostalim dijelovima unutarnjih morskih voda i teritorijalnog mora Republike Hrvatske (NN 90/05, 10/08, 155/08, 127/10 i 80/12). Tijelo koje upravlja lukom dužno je čistiti luku od otpadaka koji ugrožavaju sigurnost plovidbe i onečišćuju more te je odgovorno za organizaciju sustava gospodarenja u morskim lukama. To tijelo mora osigurati i lučke prihvatne uređaje za otpad. Pravilnikom je propisan i postupak prijavljivanja i prihvata otpada s plovnih objekata i ostatnih količina tereta. Sve luke, otvorene za javni promet, kao i luke posebne namjene, dužne su izraditi i primjenjivati svoje planove za prihvat i rukovanje otpadom i ostacima tereta, koji mogu biti pripremljeni i za primjenu na regionalnoj razini.

Podaci za količinu odloženog otpada u 2014. godini predstavljaju stanje na dan 13. svibnja 2015. Budući da je verifikacija u tijeku podaci nisu potpuni niti potvrđeni od strane nadležnog tijela.

U nastavku je popis odlagališta koja su bila aktivna tijekom 2014. godine.

**Tablica 4-1**. Popis odlagališta na području Zadarske županije

| Redni broj | Naziv odlagališta | Grad/općina | Upravitelj | Upravitelj adresa | Upravitelj mjesto |
|---|---|---|---|---|---|
| 1. | Baštijunski brig | Biograd na moru | Bošana d.o.o. Biograd na Moru | Kralja Petra Svačića 26 | Biograd na Moru |
| 2. | Diklo | Zadar | Čistoća d.o.o. Zadar | Stjepana Radića 32 | Zadar |
| 3. | Kljakovača - Bilišane | Obrovac | Infra-grad d.o.o. | Stjepana Radića 32 | Obrovac |
| 4. | Stražbenica | Gračac | Gračac Čistoća d.o.o. | Park sv. Jurja 1 | Gračac |
| 5. | Vulina Draga | Povljana | Porat Povljana d.o.o. | Trg bana Josipa Jelačića 13/a | Povljana |
| 6. | Sveti Kuzam | Pag | Čistoća Pag d.o.o. | Ulica Braće Fabijanić bb | Pag |
| 7. | Dračevac (Mišjak) | Jasenice | Općina Jasenice | Petra Zoranića 61 | Jasenice |
| 8. | Jagodnja Gornja | Polača | Komunalno društvo Polača d.o.o. | - | Polača |
| 9. | Samograd | Starigrad | Argyruntum d.o.o. | - | Starigrad |

Izvor: AZO (http://www.azo.hr/PrijaveOperateraOdlagalista)

**Tablica 4-2**. Količina odloženog neopasnog otpada u razdoblju 2013-2014. godine (t) po odlagalištima

| Naziv odlagališta | 2013 | | 2014 | |
|---|---|---|---|---|
| | Preuzeto u izvještajnoj godini s područja Hrvatske - količina (t/god) | Postupanje s otpadom - količina (t/god) | Preuzeto u izvještajnoj godini s područja Hrvatske - količina (t/god) | Postupanje s otpadom - količina (t/god) |
| Baštijunski brig | 11.945 | 11.945 | 12.950 | 12.950 |
| Diklo | 165.282,26 | 165.282,26 | 211.465,06 | 211.465,06 |
| Kljakovača - Bilišane | 4.021,85 | 4.021,85 | 2.886 | 2.886 |
| Stražbenica | 478 | 478 | 1.607 | 1.607 |
| Vulina Draga | 753 | 753 | 579,7 | 579,7 |
| Sveti Kuzam | 1.684,62 | 1.684,62 | 1.706,5 | 1.706,5 |
| Dračevac (Mišjak) | 693 | 693 | 418 | 418 |
| Jagodnja Gornja | 4.726 | 4.726 | 3.302 | 3.302 |
| Samograd | - | - | 82,6 | 82,6 |
| **Ukupno** | **236.613** | **236.613** | **234.997** | **234.997** |

Izvor: Preglednik registra onečišćavanja okoliša, AZO

### 4.1 ODLAGALIŠTE: Baštijunski brig

ADRESA/NAJBLIŽE NASELJE: Biograd na Moru

OPERATER: Bošana d.o.o., Kralja Petra Svačića 26, 23210 Biograd na moru, www.bosana.hr

PORIJEKLO OTPADA: Biograd na Moru, Sv. Filip Jakov, Pakoštane, Pašman

STATUS OPERATIVNOSTI: Aktivno

STATUS SANACIJE: Sanacija u pripremi

OPREMLJENOST/MJERE ZAŠTITE OKOLIŠA: Ne

**Tablica 4.1-1**. Količina odloženog neopasnog otpada 2013. godine (t)

| Ključni broj otpada | Naziv otpada | Preuzeto u izvještajnoj godini s područja Hrvatske - količina (t/god) | Postupanje s otpadom / odlaganje postupak D1 |
|---|---|---|---|
| 20 03 01 | miješani komunalni otpad | 10.837 | 10.837 |
| 20 02 01 | biorazgradivi otpad | 32 | 32 |
| 17 05 04 | zemlja i kamenje koji nisu navedeni pod 17 05 03 | 715 | 715 |
| 17 01 07 | Mješavine betona, opeke, crijepa(pločica i keramike koje nisu navedene pod 17 01 06 | 209 | 209 |
| 17 01 03 | Crijep/pločice i keramika | 120 | 120 |
| 17 01 01 | Beton | 20 | 20 |
| 17 02 01 | Drvo | 9 | 9 |
| 20 03 07 | Glomazni otpad | 3 | 3 |
| **Ukupno** | | **11.945** | **11.945** |

Izvor: Preglednik registra onečišćavanja okoliša, AZO

**Tablica 4.1-2**. Količina odloženog neopasnog otpada 2014. godine (t)

| Ključni broj otpada | Naziv otpada | Preuzeto u izvještajnoj godini s područja Hrvatske - količina (t/god) | Postupanje s otpadom / odlaganje postupak D1 |
|---|---|---|---|
| 20 03 01 | miješani komunalni otpad | 10.200 | 10.200 |
| 20 02 01 | biorazgradivi otpad | 25 | 25 |
| 17 05 04 | zemlja i kamenje koji nisu navedeni pod 17 05 03 | 754 | 754 |
| 17 01 07 | Mješavine betona, opeke, crijepa(pločica i keramike koje nisu navedene pod 17 01 06 | 1.704 | 1704 |
| 17 01 03 | Crijep/pločice i keramika | 267 | 267 |
| **Ukupno** | | **12.950** | **12.950** |

Izvor: Preglednik registra onečišćavanja okoliša, AZO

## 4.2 ODLAGALIŠTE: Diklo

ADRESA/NAJBLIŽE NASELJE: Put Dikla bb, Zadar

OPERATER: Čistoća d.o.o. Zadar, Stjepana Radića 33, 23000 Zadar, www.cistoca-zadar.hr

PORIJEKLO OTPADA: Bibinje, Galovac, Gračac, Kali, Kukljica, Nin, Novigrad, Poličnik, Posedarje, Preko, Privlaka, Ražanac, Sukošan, Škabrnja, Vir, Vrsi, Zadar, Zemunik Donji

STATUS OPERATIVNOSTI: Aktivno

STATUS SANACIJE: Sanacija u pripremi

KAPACITET: 3 500 000 $m^3$

UKUPNO ODLOŽENO: 1 800 000 $m^3$

OPREMLJENOST/MJERE ZAŠTITE OKOLIŠA: Monitoring zraka

**Tablica 4.2-1**. Količina odloženog neopasnog otpada 2013. godine (t)

| Ključni broj otpada | Naziv otpada | Preuzeto u izvještajnoj godini s područja Hrvatske - količina (t/god) | Postupanje s otpadom / odlaganje postupak D1 |
|---|---|---|---|
| 02 01 99 | otpad koji nije specificiran na drugi način | 29,21 | 29,21 |
| 02 03 04 | materijali neprikladni za potrošnju ili preradu | 21,5 | 21,5 |
| 02 06 01 | materijali neprikladni za potrošnju ili preradu | 54,56 | 54,56 |
| 03 01 05 | piljevina, strugotine, otpaci od rezanja drva, drvo, otpaci dasaka i furnira, koji nisu navedeni pod 03 01 04 | 72,02 | 72,02 |
| 07 02 13 | otpadna pastika | 75,94 | 75,94 |
| 15 01 01 | ambalaža od papira i kartona | 2,71 | 2,71 |
| 15 01 02 | ambalaža od plastike | 3,07 | 3,07 |
| 15 01 03 | ambalaža od drveta | 26,88 | 26,88 |
| 15 01 05 | višeslojna (kompozitna) ambalaža | 3,74 | 3,74 |
| 15 01 06 | miješana ambalaža | 3,8 | 3,8 |
| 16 01 99 | otpad koji nije specificiran na drugi način | 3,91 | 3,91 |
| 17 01 01 | beton | 75,16 | 75,16 |
| 17 01 07 | mješavine betona, opeke, crijepa/pločica i keramike koje nisu navedene pod 17 01 06 | 4.791,32 | 4.791,32 |
| 17 02 01 | drvo | 84,25 | 84,25 |
| 17 02 03 | plastika | 13,9 | 13,9 |
| 17 05 04 | zemlja i kamenje koji nisu navedeni pod 17 05 03 | 93.305 | 93.305 |
| 17 06 04 | izolacijski materijali koji nisu navedeni pod 17 06 01 i 17 06 03 | 9,6 | 9,6 |
| 17 08 02 | građevinski materijali na bazi gipsa koji nisu navedeni pd 17 08 01 | 0,88 | 0,88 |
| 17 09 04 | miješani građevinski otpad i otpad od rušenja | 23,42 | 23,42 |

| | | | |
|---|---|---|---|
| | objekata, koji nije naveden pod 17 09 01, 17 09 02 i 17 09 03 | | |
| 19 08 01 | ostaci na sitima i grabljama | 165,45 | 165,45 |
| 19 08 02 | otpad iz pjeskolova | 19,19 | 19,19 |
| 19 08 99 | otpad koji nije specificiran na drugi način | 3.479,07 | 3.479,07 |
| 20 01 01 | papir i karton | 1,48 | 1,48 |
| 20 01 11 | tekstil | 0,04 | 0,04 |
| 20 02 01 | biorazgradivi otpad | 1.733,02 | 1.733,02 |
| 20 03 01 | miješani komunalni otpad | 55.952,87 | 55.952,87 |
| 20 03 03 | ostaci od čišćenja ulica | 341,83 | 341,83 |
| 20 03 07 | glomazni otpad | 4.903,39 | 4.903,39 |
| 20 03 99 | komunalni otpad koji nije specificiran na drugi način | 69,54 | 69,54 |
| 02 01 03 | otpadna biljna tkiva | 2,47 | 2,47 |
| 08 01 18 | otpad od uklanjanja boja ili lakova koji nije naveden pd 08 01 17 | 7,86 | 7,86 |
| 20 01 02 | staklo | 5,18 | 5,18 |
| **Ukupno** | | **165.282,26** | **165.282,26** |

**Tablica 4.2-2**. Količina odloženog neopasnog otpada 2014. godine (t)

| Ključni broj otpada | Naziv otp ada | Preuzeto u izvještajnoj godini s područja Hrvatske - količina (t/god) | Postupanje s otpadom / odlaganje postupak D1 |
|---|---|---|---|
| 02 01 99 | otpad koji nije specificiran na drugi način | 64,44 | 64,44 |
| 02 03 04 | materijali neprikladni za potrošnju ili preradu | 37,4 | 37,4 |
| 02 06 01 | materijali neprikladni za potrošnju ili preradu | 76,02 | 76,02 |
| 03 01 05 | piljevina, strugotine, otpaci od rezanja drva, drvo, otpaci dasaka i furnira, koji nisu navedeni pod 03 01 04 | 67,87 | 67,87 |
| 07 02 13 | otpadna pastika | 42,79 | 42,79 |
| 15 01 01 | ambalaža od papira i kartona | 1,91 | 1,91 |
| 15 01 02 | ambalaža od plastike | 8,8 | 8,8 |
| 15 01 03 | ambalaža od drveta | 40,46 | 40,46 |
| 15 01 05 | višeslojna (kompozitna) ambalaža | 0,56 | 0,56 |
| 15 01 07 | staklena ambalaža | 26,68 | 26,68 |
| 16 01 99 | otpad koji nije specificiran na drugi način | 2,75 | 2,75 |
| 17 01 01 | beton | 184,73 | 184,73 |
| 17 01 07 | mješavine betona, opeke, crijepa/pločica i keramike koje nisu navedene pod 17 01 06 | 12.300,94 | 12.300,94 |
| 17 02 01 | drvo | 136,41 | 136,41 |
| 17 02 03 | plastika | 15 | 15 |
| 17 05 04 | zemlja i kamenje koji nisu navedeni pod 17 05 03 | 126.735,97 | 126.735,97 |
| 17 06 04 | izolacijski materijali koji nisu navedeni pod 17 06 01 i 17 06 03 | 19,16 | 19,16 |
| 17 08 02 | građevinski materijali na bazi gipsa koji nisu navedeni pd 17 08 01 | 35,42 | 35,42 |

| | | | |
|---|---|---|---|
| 17 09 04 | miješani građevinski otpad i otpad od rušenja objekata, koji nije naveden pod 17 09 01, 17 09 02 i 17 09 03 | 102,35 | 102,35 |
| 19 08 01 | ostaci na sitima i grabljama | 217,86 | 217,86 |
| 19 08 02 | otpad iz pjeskolova | 11,24 | 11,24 |
| 19 08 99 | otpad koji nije specificiran na drugi način | 3.715,37 | 3.715,37 |
| 20 01 01 | papir i karton | 0,48 | 0,48 |
| 20 01 11 | tekstil | 0,1 | 0,1 |
| 20 02 01 | biorazgradivi otpad | 2.180,86 | 2.180,86 |
| 20 03 01 | miješani komunalni otpad | 58.529,52 | 58.529,52 |
| 20 03 03 | ostaci od čišćenja ulica | 279,88 | 279,88 |
| 20 03 07 | glomazni otpad | 6.498,89 | 6.498,89 |
| 20 03 99 | komunalni otpad koji nije specificiran na drugi način | 59,5 | 59,5 |
| 20 01 02 | staklo | 32,41 | 32,41 |
| 01 04 08 | otpadni šljunak i drobljeni kamen, koji nisu navedeni pod 01 04 07 | 0,5 | 0,5 |
| 02 03 99 | otpad koji nije specificiran na drugi način | 0,28 | 0,28 |
| 02 06 99 | otpad koji nije specificiran na drugi način | 8,19 | 8,19 |
| 04 02 22 | otpad od prerađenih tekstilnih vlakana | 13,44 | 13,44 |
| 16 01 19 | plastika | 2,42 | 2,42 |
| 16 01 20 | staklo | 3,08 | 3,08 |
| 17 02 02 | staklo | 6,66 | 6,66 |
| 19 02 03 | izmiješani otpad sastavljen samo od neopasnog otpada | 4,72 | 4,72 |
| **Ukupno** | | **211.465,06** | **211.465,06** |

Količina odloženog građevinskog otpada koji sadrži azbest (KB 17 06 05* - građevinski materijali koji sadrže azbest) u 2013. godini na kazeti Diklo (kapaciteta 7.000 $m^3$) iznosi 7,68 tona (postupak D5).

### 4.3 ODLAGALIŠTE: Kljakovača - Bilišane

ADRESA/NAJBLIŽE NASELJE: Bilišani

OPERATER: Infra - grad d.o.o., Stjepana Radića 22, 23450 Obrovac

PORIJEKLO OTPADA: Obrovac

STATUS OPERATIVNOSTI: Zatvoreno 31.12.2014.

STATUS SANACIJE: Sanacija u pripremi

KAPACITET: 5 000 0000 $m^3$

UKUPNO ODLOŽENO: 12 000 $m^3$

OPREMLJENOST/MJERE ZAŠTITE OKOLIŠA: Ne

**Tablica 4.3-1**. Količina odloženog otpada u 2013. i 2014. godini (t)

| Godina | Preuzeto u izvještajnoj godini s područja Hrvatske - količina (t/god) | Preuzeto u izvještajnoj godini uvezeni otpad - količina (t/god) | Postupanje s otpadom - postupak R/D | Postupanje s otpadom - količina (t/god) | Ukupno |
|---|---|---|---|---|---|
| **2013.** | 4.021,85 | 0 | D1 | 4.021,85 | **4.021,85** |
| **2014** | 2.886 | 0 | | 2.886 | **2.886** |

Izvor: Preglednik registra onečišćavanja okoliša, AZO

Na odlagalištu Kljakovača - Bilišane odlagan je miješani komunani otpad (KB 20 03 01)

### 4.4 ODLAGALIŠTE: Stražbenica

ADRESA/NAJBLIŽE NASELJE: Deringaj bb, Gračac

OPERATER: Komunalno d.o.o. Nikole Tesle bb, 23440 Gračac

PORIJEKLO OTPADA: Gračac

STATUS OPERATIVNOSTI: Aktivno

STATUS SANACIJE: Postupci sanacije u tijeku

KAPACITET: 18 600 $m^3$

UKUPNO ODLOŽENO: 15 000 $m^3$

OPREMLJENOST/MJERE ZAŠTITE OKOLIŠA: Monitoring zraka

**Tablica 4.4-1**. Količina odloženog otpada u 2013. i 2014. godini (t)

| Godina | Preuzeto u izvještajnoj godini s područja Hrvatske - količina (t/god) | Preuzeto u izvještajnoj godini uvezeni otpad - količina (t/god) | Postupanje s otpadom - postupak R/D | Postupanje s otpadom - količina (t/god) | Ukupno |
|---|---|---|---|---|---|
| **2013.** | 478 | 0 | | | **478** |
| **2014.** | 1.607 | 0 | | | **1.607** |

Izvor: Preglednik registra onečišćavanja okoliša, AZO

### 4.5 ODLAGALIŠTE: Vulina Draga

ADRESA/NAJBLIŽE NASELJE: Povljana

OPERATER: Komunalno društvo Povljana d.o.o., Stjepana Radića 20, 23249 Povljana

PORIJEKLO OTPADA: Povljana

STATUS OPERATIVNOSTI: Aktivno

STATUS SANACIJE: Sanacija u pripremi

UKUPNO ODLOŽENO: 15 000 $m^3$

OPREMLJENOST/MJERE ZAŠTITE OKOLIŠA: Ne

**Tablica 4.5-1**. Količina odloženog otpada u 2013. i 2014. godini (t)

| Godina | Preuzeto u izvještajnoj godini s područja Hrvatske - količina (t/god) | Preuzeto u izvještajnoj godini uvezeni otpad - količina (t/god) | Postupanje s otpadom - postupak R/D | Postupanje s otpadom - količina (t/god) | Ukupno |
|---|---|---|---|---|---|
| **2013.** | 753 | 0 | D1 | 753 | **753** |
| **2014.** | 579,7 | | | | **579,7** |

Izvor: Preglednik registra onečišćavanja okoliša, AZO

**Tablica 4.5-2**. Količina odloženog neopasnog otpada 2014. godine (t)

| Ključni broj otpada | Naziv otpada | Preuzeto u izvještajnoj godini s područja Hrvatske - količina (t/god) | Postupanje s otpadom / odlaganje postupak D1 |
|---|---|---|---|
| 20 03 01 | miješani komunalni otpad | 526 | 526 |
| 17 01 07 | mješavine betona, opeke, crijepa(pločica i keramike koje nisu navedene pod 17 01 06 | 43,3 | 43,3 |
| 20 03 07 | glomazni otpad | 10,4 | 10,4 |
| **Ukupno** | | | |

### 4.6. ODLAGALIŠTE: Sveti Kuzam

ADRESA/NAJBLIŽE NASELJE: Pag

OPERATER: Komunalno društvo Pag d.o.o., Zagrebačka bb, 23250 Pag, www.kd-pag.hr

PORIJEKLO OTPADA: Kolan, Pag

STATUS OPERATIVNOSTI: Aktivno

STATUS SANACIJE: Sanacija u pripremi

KAPACITET: 80 000 $m^3$

UKUPNO ODLOŽENO: 60 000 $m^3$

OPREMLJENOST/MJERE ZAŠTITE OKOLIŠA: Monitoring zraka

**Tablica 4.6-1**. Količina odloženog otpada u 2013. i 2014. godini (t)

| Godina | Preuzeto u izvještajnoj godini s područja Hrvatske - količina (t/god) | Preuzeto u izvještajnoj godini uvezeni otpad - količina (t/god) | Postupanje s otpadom - postupak R/D | Postupanje s otpadom - količina (t/god) | Ukupno |
|---|---|---|---|---|---|
| **2013.** | 1.684,62 | | D1 | 1.684,62 | **1.684,62** |
| **2014.** | 1.706,5 | | D1 | 1.706,5 | **1.706,5** |

Izvor: Preglednik registra onečišćavanja okoliša, AZO

**Tablica 4.6-2**. Količina odloženog neopasnog otpada 2013. godine (t)

| Ključni broj otpada | Naziv otp ada | Preuzeto u izvještajnoj godini s područja Hrvatske - količina (t/god) | Postupanje s otpadom / odlaganje postupak D1 |
|---|---|---|---|
| 19 08 02 | otpad iz pjeskolova | 4 | 4 |
| 19 08 05 | muljevi od obrade komunalnih otpadnih voda | 2 | 2 |
| 20 02 01 | biorazgradivi otpad | 3,22 | 3,22 |
| 20 03 01 | miješani komunalni otpad | 1.644,9 | 1.644,9 |
| 20 03 07 | glomazni otpad | 14,7 | 14,7 |
| 17 01 07 | mješavine betona, opeke, crijepa/pločica i keramike koje nisu navedene pod 17 01 06 | 15,5 | 15,5 |
| 20 01 01 | papir i karton | 0,3 | 0,3 |
| **Ukupno** | | **1.648,62** | **1.648,62** |

**Tablica 4.6-3.** Količina odloženog neopasnog otpada 2014. godine (t)

| Ključni broj otpada | Naziv otp ada | Preuzeto u izvještajnoj godini s područja Hrvatske - količina (t/god) | Postupanje s otpadom / odlaganje postupak D1 |
|---|---|---|---|
| 17 01 07 | mješavine betona, opeke, crijepa/pločica i keramike koje nisu navedene pod 17 01 06 | 15 | 15 |
| 20 02 02 | zemlja i kamenje | 15,5 | 15,5 |
| 20 01 01 | papir i karton | 2 | 2 |
| 20 02 01 | biorazgradivi otpad | 3,5 | 3,5 |
| 19 08 02 | otpad iz pjeskolova | 3,5 | 3,5 |
| 19 08 05 | muljevi od obrade komunalnih otpadnih voda | 2 | 2 |
| 20 03 07 | glomazni otpad | 15 | 15 |
| 20 03 01 | miješani komunalni otpad | 1.650 | 1.650 |
| **Ukupno** | | **1.706,5** | **1.706,5** |

### 4.7 ODLAGALIŠTE: Dračevac (Mišjak)

ADRESA/NAJBLIŽE NASELJE: Jasenice bb, Jasenice

OPERATER: Općina Jasenice, Petra Zoranića 61, 23 243 Jasenice

PORIJEKLO OTPADA: Jasenice, Lišane Ostrovičke

STATUS OPERATIVNOSTI: Zatvoreno 1.10.2014.

STATUS SANACIJE: Sanacija u pripremi

UKUPNO ODLOŽENO: 13 000 $m^3$

**Tablica 4.7-1**. Količina odloženog otpada u 2013. i 2014. godini (t)

| Godina | Preuzeto u izvještajnoj godini s područja Hrvatske - količina (t/god) | Preuzeto u izvještajnoj godini uvezeni otpad - količina (t/god) | Postupanje s otpadom - postupak R/D | Postupanje s otpadom - količina (t/god) | Ukupno |
|---|---|---|---|---|---|
| **2013.** | 693 | | | 693 | **693** |
| **2014.** | 418 | | | 418 | **418** |

Izvor: Preglednik registra onečišćavanja okoliša, AZO

**Tablica 4.7-2**. Količina odloženog neopasnog otpada 2013. godine (t)

| Ključni broj otpada | Naziv otpada | Preuzeto u izvještajnoj godini s područja Hrvatske - količina (t/god) | Postupanje s otpadom / odlaganje postupak D1 |
|---|---|---|---|
| 20 03 01 | miješani komunalni otpad | 682,3 | 682,3 |
| 20 03 07 | glomazni otpad | 10,2 | 10,2 |
| **Ukupno** | | **693** | **693** |

Na odlagalištu Dračevac (Mišjak) u 2014. godini odlagan je samo miješani komunani otpad (KB 20 03 01).

### 4.8 ODLAGALIŠTE: Jagodnja Gornja

ADRESA/NAJBLIŽE NASELJE: Jagodnja Gornja

OPERATER: Općina Polača, Polača 231/A, 23 423 Polača

PORIJEKLO OTPADA: Polača, Benkovac

STATUS OPERATIVNOSTI: Aktivno

STATUS SANACIJE: Sanacija u pripremi

KAPACITET: 27 594 $m^3$

UKUPNO ODLOŽENO: 24 600 $m^3$

OPREMLJENOST/MJERE ZAŠTITE OKOLIŠA: Ne

**Tablica 4.8-1**. Količina odloženog otpada u 2013. i 2014. godini (t)

| Godina | Preuzeto u izvještajnoj godini s područja Hrvatske - količina (t/god) | Preuzeto u izvještajnoj godini uvezeni otpad - količina (t/god) | Postupanje s otpadom - postupak R/D | Postupanje s otpadom - količina (t/god) | Ukupno |
|---|---|---|---|---|---|
| **2013.** | 4.726 | | | 4.726 | **4.726** |
| **2014.** | 3.302 | | | 3.302 | **3.302** |

Izvor: Preglednik registra onečišćavanja okoliša, AZO

## 4.9 ODLAGALIŠTE: Samograd

ADRESA/NAJBLIŽE NASELJE: Starigrad

OPERATER: Argyruntum d.o.o., Trg Tome Marasovića 1, 23 244 Starigrad

PORIJEKLO OTPADA: Starigrad

STATUS OPERATIVNOSTI: Aktivno

STATUS SANACIJE: Sanacija u pripremi

KAPACITET: 36 000 $m^3$

UKUPNO ODLOŽENO: 20 000 $m^3$

OPREMLJENOST/MJERE ZAŠTITE OKOLIŠA: Ne

**Tablica 4.9-1**. Količina odloženog otpada 2014. godine (t)

| Ključni broj otpada | Naziv otpada | Preuzeto u izvještajnoj godini s područja Hrvatske - količina (t/god) | Postupanje s otpadom / odlaganje postupak D1 |
|---|---|---|---|
| 17 01 07 | Mješavine betona, opeke, crijepa (pločica i keramike koje nisu navedene pod 17 01 06 | 82,6 | 82,6 |
| **Ukupno** | | **82,6** | **82,6** |

## 4.10. Zaključak

Na najvećem županijskom odlagalištu Diklo kod Zadra odlaže se cca 70 % sveukupno nastalog otpada na području Zadarske županije. Odlagalište Diklo je u vlasništvu Grada Zadra, a njime upravlja i održava ga komunalno poduzeće Čistoća d.o.o. Zadar.

Na odlagalištu se redovito vodi evidencija o dovezenom i zaprimljenom komunalnom, neopasnom proizvodnom i građevnom otpadu.

U odnosu na 2013. godinu 2014. dolazi do smanjenja količine odloženog otpada.

## 5 CENTAR ZA GOSPODARENJE OTPADOM

Osnovu planiranog sustava cjelovitog gospodarenja otpadom na području Županije čini Županijski centar za gospodarenje otpadom (ŽCGO). Prema Planu gospodarenja otpadom Zadarske županije („Službeni glasnik Zadarske županije“, br. 15/09) poglavlje 5.4., predviđeni cjeloviti sustav gospodarenja otpadom za Zadarsku županiju podijeljen je u tri međusobno povezana projekta, koji uključuju:

1. izgradnju i upravljanje Županijskim centrom za gospodarenje otpadom
2. izgradnju i organiziranje sustava za sakupljanje i sortiranje otpada
3. sanaciju i zatvaranje 14 odlagališta komunalnog otpada u Zadarskoj županiji.

U skladu s Planom gospodarenja otpadom za Zadarsku županiju, uspostava ŽCGO, koji će zadovoljavati potrebe čitave Županije, neminovno će predstavljati i značajno povećanje udaljenosti od pojedinih „proizvođača“ otpada (jedinica lokalne samouprave) do mjesta konačnog zbrinjavanja istog (ŽCGO) u odnosu na sadašnju praksu gdje se otpad odlaže na lokalna odlagališta. Zbog toga projekt ŽCGO, ali i cjelokupnog sustava gospodarenja otpadom, uključujući i planiranje prijevoza otpada i uspostave tarifnog sustava, predstavlja zahtijevan zadatak. Većina gradova i općina u Županiji stoga će trebati odabrati jednu od sljedećih mogućnosti:

- izgradnju pretovarnih stanica, koje će omogućiti prijevoz otpada iz pojedinih mikroregionalnih središta do ŽCGO vozilima velikog kapaciteta, a što je daleko racionalnije od prijevoza običnim kamionima-smećarima;
- poboljšanje postojećeg voznog parka komunalnih vozila u cilju postupnog povećanja kapaciteta vozila i poboljšanja ekonomičnosti odvoza otpada do ŽCGO.

Zadarska županija, Grad Zadar i Grad Benkovac osnovali su 2008. godine tvrtku EKO d.o.o. za gospodarenje otpadom, obnovljivim izvorima energije i energetsku učinkovitost Zadarske županije. Cilj osnivanja ove tvrtke je uspostava sustava gospodarenja otpadom Zadarske županije. Aktivnosti koje tvrtka provodi su:

- upravljanje sustavom gospodarenja otpada za čitavu Županiju
- koordinacija rada lokalnih komunalnih tvrtki
- organizacija dovoza otpada od pretovarnih (transfer) postaja do ŽCGO.

Tvrtka ima službenu internet stranicu (www.eko-go.hr) na kojoj su dostupne sve informacije vezane uz aktualno stanje te planirane aktivnosti u gospodarenju otpadom Zadarske županije. Na stranicama su dostupne i Studija o utjecaju na okoliš i Zahtjev za utvrđivanje objedinjenih uvjeta zaštite okoliša s tehničko-tehnološkim rješenjem Centra za gospodarenje otpadom Zadarske županije.

TD EKO d.o.o., kao nositelj zahvata uspostave i izgradnje Centra za gospodarenje otpadom Zadarske županije, podnijelo je 20. travnja 2009. godine Ministarstvu zaštite okoliša, prostornog uređenja i graditeljstva (u daljnjem tekstu: Ministarstvo) zahtjev za procjenu

utjecaja na okoliš „Centra za gospodarenje otpadom Zadarske županije“ na lokaciji Donje Biljane, Grad Benkovac Studiju o utjecaju predmetnog zahvata na okoliš.

Javna rasprava o Studiji i Zahtjevu s pripadajućim „Tehničko-tehnološkim rješenjem“, radi sudjelovanja javnosti i zainteresirane javnosti u postupku odlučivanja o zahtjevu, održana je u ožujku 2010. godine. Tijekom javne rasprave, javni uvid u Studiju i u Zahtjev s Tehničko-tehnološkim rješenjem omogućen je u prostorijama poglavarstva Grada Benkovca te u zgradi Skupštine Zadarske županije u Zadru.

Ministarstvo zaštite okoliša i prirode je 13. srpnja 2012. godine TD Eko d.o.o. dostavilo Mišljenje kojim daje suglasnost da se na temelju studije isplativosti, a vezano za financijske troškove realizacije zahvata, provede izmjena tehničko-tehnološkog rješenja za zahvat i to na način da se bioreaktorsko odlagalište zamijeni odlagalištem neopasnog otpada kao sastavnim dijelom Centra. Time se odustalo od izgradnje bioreaktorskog odlagališta metanogene frakcije procesa mehaničko-biološke obrade otpada u svrhu proizvodnje električne energije iz odlagališnog plina te, posljedično, i od postrojenja za proizvodnju električne energije iz odlagališnog plina „in situ“.

Ministarstvo zaštite okoliša i prirode je tako 13. kolovoza 2012. godine donijelo Zaključak o nastavku objedinjenog postupka procjene utjecaja zahvata na okoliš i utvrđivanje objedinjenih uvjeta zaštite okoliša za isti zahvat, s time da se postupak nastavlja uz izmijenjenu Studiju o utjecaju na okoliš te uz izmijenjen Zahtjev za utvrđivanje objedinjenih uvjeta zaštite okoliša i na odgovarajući način modificirano Tehničko-tehnološko rješenje predmetnog zahvata.

Ministarstvo zaštite okoliša i prirode je, dana 14. srpnja 2014. godine, povodom zahtjeva nositelja zahvata i operatera TD EKO d.o.o. radi procjene utjecaja na okoliš i povodom zahtjeva za utvrđivanje objedinjenih uvjeta zaštite okoliša donijelo „Rješenje o objedinjenim uvjetima zaštite okoliša“ u kojem se Centar za gospodarenje otpadom Zadarske županije „Biljane Donje“ smatra prihvatljivim za okoliš uz ispunjavanje objedinjenih uvjeta zaštite okoliša.

Nakon dobivanja Rješenja o prihvatljivosti zahvata na okoliš u srpnju 2014 godine, započelo se na izradi izmjena i dopuna Idejnog projekta za izgradnju Centra za gospodarenje Zadarske županije a u svrhu dobivanja lokacijske dozvole.

U rujnu 2014. godine na zahtjev TD EKO d.o.o. održan je sastanak u Fondu za zaštitu okoliša i energetsku učinkovitost glede poduzimanja daljnjih aktivnosti na dobivanju lokacijske dozvole za CGO Zadarske županije.

ŽCGO Zadarske županije će biti smješten na lokaciji Biljane Donje, na području eksploatacijskih polja tehničkog građevnog kamena, koje ima površinu od oko 491.295 $m^2$ (49 ha), a uključivat će sljedeće funkcionalne cjeline:

1. upravnu zgradu s parkiralištem
2. reciklažno dvorište otvorenog tipa
3. transportni centar s garažama, radionicama i prostorijama za radnike
4. postrojenje za mehaničko-biološku obradu otpada,
5. odlagalište za neopasni otpad

6. sortirnica/recikliranje i natkriveno skladište
7. područje za obradu oborinskih voda, procjeda i odlagališnog plina
8. prostor za recikliranje i obradu građevnog otpada
9. odlagalište za inertni otpad
10. ulazno-izlazna zona s dvostrukom vagom, čuvarskom kućicom i platom za pranje kotača
11. zelene površine, infrastruktura i prometnice unutar ŽCGO
12. izgradnja pristupne asfaltirane spojne ceste od ŽCGO do županijske ceste ŽC 6014.

Izgradnja i organiziranje sustava za sakupljanje i recikliranje otpada uključuje izgradnju četiri (4) pretovarne stanice (uglavnom na kopnu) i trinaest (13) mini-pretovarnih stanica (uglavnom na otocima), nabavu vozila za prijevoz otpada od pretovarne stanice do ŽCGO te uspostavu sustava odvojenog sakupljanja i recikliranja otpada.

Izrada Idejnog projekta uključuje sve zone izgradnje Centra zajedno, međutim kod izrade Glavnog projekta svaka od prethodno navedenih 12 zona izgradnje Centra biti će izrađena zasebno, podijeljena u faze i etape, i predana na ishođenje Građevinske dozvole odvojeno. Uporabne dozvole će se izdavati posebno za svaku etapu odnosno namjenu unutar pojedine zone.

Troškovi ulaganja u izgradnju Centra i pretovarnih stanica, kupnju strojeva i vozila za Centar i pretovarne stanice, te zatvaranje odlagališta i demontažu pogona i postrojenja u svim fazama za period od 30 godina prikazani su u tablici. Svi troškovi su prikazani u EUR i ne uključuju PDV.

| Redni br. | **OPIS STAVKI** | **Ulaganje(€)** |
|---|---|---|
| 1. | CGO - FAZA 1: | 45.364.400,00 |
| 2. | PRETOVARNE STANICE - FAZA 1: | 2.688.400,00 |
| 3. | VOZILA I OPREMA - FAZA 1: | 6.485.000,00 |
| 4. | KOMUNALNI D. I STRUČNE U. - Faza 1: | 5.206.000,00 |
| | **UKUPNO ULAGANJE U CGO I PS - FAZA 1:** | **59.743.800,00** |
| 5. | CGO IZGRADNJA - FAZA 2: | 2.537.100,00 |
| 6. | ZATVARANJE ODLAGALIŠTA I DEMONTAŽA | 6.060.000,00 |
| 7. | ZAMJENA VOZILA I OPREME | 8.475.000,00 |
| | **UKUPNO ULAGANJE U CGO I PS - FAZA 2:** | **17.072.100,00** |
| | **SVEUKUPNO ULAGANJE U CGO I PS:** | **76.815.900,00** |

## 6. IZVORI


1. Zakon o zaštiti okoliša (NN 80/13, 153/13)
2. Zakon o održivom gospodarenju otpadom (NN 94/13)
3. Pravilnik o gospodarenju otpadom (NN 23/14 i 51/14)
4. Pravilnik o registru onečišćavanja okoliša (NN 35/08)
5. Pravilnik o gospodarenju otpadnim električnim i elektroničkim uređajima i opremom (NN 74/07, 133/08, 31/09, 156/09, 143/12 i 86/13)
6. Pravilnik o gospodarenju otpadnom električnom i elektroničkom opremom (NN 42/14, 48/14, 107/14 i 139/14)
7. Uredba o kategorijama, vrstama i klasifikaciji otpada s katalogom otpada i listom opasnog otpada (NN 50/05 i 39/09)
8. Pregled podataka iz registra dozvola i potvrda za gospodarenje otpadom, Agencija za zaštitu okoliša, Zagreb, studeni 2013.
9. Izvješće o podacima iz Registra onečišćavanja okoliša za 2012. godinu, Agencija za zaštitu okoliša, Zagreb, prosinac 2013.
10. Izvješće o otpadnim vozilima, Agencija za zaštitu okoliša, Zagreb, prosinac 2014.
11. Pregled podataka o otpadnim uljima za 2012. i 2013. Agencija za zaštitu okoliša, Zagreb, listopad 2014.
12. Pregled podataka o električnom i elektroničkom otpadu za 2012. i 2013. Agencija za zaštitu okoliša, Zagreb, listopad 2014.
13. Izvješće o otpadnim baterijama i akumulatorima za 2012. i 2013. godinu, Agencija za zaštitu okoliša, Zagreb, svibanj 2014.
14. http://www.azo.hr/PregledniRegistraOneciscavanja

ŽUPANIJSKA SKUPŠTINA
KLASA: 910-01/12-01/20
URBROJ: 2198/1-02-15-88
Zadar, 10. srpnja 2015. godine

Temeljem članka 12. Statuta Zadarske županije („Službeni glasnik Zadarske županije“ broj 15/09, 7/10, 11/10, 4/12, 2/13, 14/13) Županijska skupština Zadarske županije na 16. sjednici održanoj dana 10. srpnja 2015. godine, d o n o s i

**O D L U K U**

**o donošenju Strategije razvoja ljudskih potencijala Zadarske županije 2014. – 2020.**

**Članak 1.**

Donosi se Strategija razvoja ljudskih potencijala Zadarske županije 2014. – 2020.

**Članak 2.**

Strategija iz članka 1. ove Odluke nalazi se u prilogu ove Odluke te čini njezin sastavni dio.

**Članak 3.**

Ova Odluka stupa na snagu osmog dana od dana objave u „Službenom glasniku Zadarske županije“.

PREDSJEDNIK

Željko Lončar

# Akcijski plan za provedbu Strategije razvoja ljudskih potencijala 2014-2020

Akcijski plan vezan je uz Strategiju razvoja ljudskih potencijala koja definira prioritete i mjere koje su članovi Partnerskog vijeća za tržište rada i razvoj ljudskih potencijala Zadarske županije definirali za razdoblje provedbe (2014-2020).

Ovaj plan predviđa pojedine projektne ideje pod svakom mjerom za koje se dionici usuglašavaju da će zajedničkim naporima pokušati ostvariti do kraja 2020.

Proces prikupljanja projektnih ideja bio je ključan za izradu Akcijskog plana. Projektne ideje prikupljale su se na slijedeći način:

- Direktnim informiranjem putem e-maila i telefonskim pozivima ključnim dionicima (100-njak institucija i osoba) vezanih za razvoj Zadarske županije.
- Registracijom projektnih ideja na web stranicama Partnerskog vijeća od strane dionika

Ukupno je prikupljeno 54 projektnih ideja. Sve ideje klasificirane su po prioritetima i mjerama i sačinjavaju Listu projektnih ideja. Lista projektnih ideja otvorena je za dopune tijekom trajanja realizacije Strategije.

Sve ideje nastojat će se provesti u okviru trajanja strategije, a njihovo uspješno provođenje ovisit će i o kapacitetima potencijalnih prijavitelja. Ideje koje se iz objektivnih razloga ne provedu u okviru ove strategije biti će podloga u izradi nove u narednom periodu.

Tablica u nastavku daje osnovne informacije o projektnim idejama koje PVTR želi ostvariti u periodu provedbe Strategije razvoja ljudskih potencijala.



Tajništvo: Ulica kralja Stjepana Držislava bb, 23000 Zadar,
Tel:023/300-800 Fax:023/313-688 URL:www.hzz.hr

## Strateški cilj 1 POVEĆANJE ZAPOSLENOSTI I JAČANJE KONKURENTNOSTI GOSPODARSTVA

### Prioritet 1.1: Jačanje istraživanja, tehnološkog razvoja i inovacija

**Mjera 1.1.1: Formiranje partnerstva za stimuliranje istraživanja i razvoja u poduzetništvu**

| Naziv i opis projekata (planirani projekti) | Predlagatelj/partneri na projektu | Procjena proračuna projekta | Izvori financiranja |
|---|---|---|---|
| Centar novih tehnologija CeNT | Zadarska županija, Ustanova INOVAcija (koordinator pripreme projekta), Sveučilište u Zagrebu-Fakultet strojarstva i brodogradnje, Sveučilište u Zadru, Strukovna škola Vice Vlatković iz Zadra, Tehnička Škola iz Zadra | 6,1 mil. eura | ESF/regionalni izvor |

**Mjera 1.1.2: Poticanje "pametne specijalizacije " kroz razvoj organizacija za poslovnu podršku i suradnju**

| Naziv i opis projekata (planirani projekti) | Predlagatelj/partneri na projektu | Procjena proračuna projekta | Izvori financiranja |
|---|---|---|---|
| Centar kompetencija za preradu ribe i voća –PLAVO ZELENI CENTAR | Zadarska županije, Ustanova INOVAcija (koordinator pripreme projekta), Sveučilište u Zadru, Institut Ruđer Bošković, Prehrambeno – biotehnološki fakultet Sveučilišta u Zagrebu, Poljoprivredna, prehrambena i veterinarska škola „Stanko Ožanić | 5 mil. eura | ESF/regionalni izvor |
| Centar Kreativne Industrije Zadar- KRIZA je prilika | Zadarska županija, Ustanova INOVAcija (koordinator pripreme projekta), | 4,1 mil. eura | ESF/regionalni izvor |



Tajništvo: Ulica kralja Stjepana Držislava bb, 23000 Zadar,
Tel:023/300-800 Fax:023/313-688 URL:www.hzz.hr

| Naziv i opis projekata (planirani projekti) | Predlagatelj/partneri na projektu | Procjena proračuna projekta | Izvori financiranja |
|---|---|---|---|
| | Sveučilište u Zadru, Prirodoslovno-grafička škola Zadar, Škola primijenjene umjetnosti i dizajna Zadar | | |
| Kreativci do 29 | Zadarska županija, Udruženje Obrtnička Zadar i Kazalište lutaka | 1.323.634,78 HRK | ESF/regionalni izvor |

**Prioritet 1.2 Osnaživanje kompetencija malog i srednjeg poduzetništva**

**Mjera 1.2.1: Promocija poduzetništva**

| Naziv i opis projekata (planirani projekti) | Predlagatelj/partneri na projektu | Procjena proračuna projekta | Izvori financiranja |
|---|---|---|---|
| Promicanje samozapošljavanja i razvoja lokalne IT zajednice kroz modele startup-a | ZADRA nova, Grad Zadar i Zadarska županija | 280.000 KN | ESF/regionalni izvor |
| Promocija društvenog poduzetništva | ZADRA nova, Grad Zadar i Zadarska županija | 150 000,00 eura | ESF/regionalni izvor |
| Pomoć poduzetnicima pri izlasku na strana tržišta | ZADRA nova | 150 000,00 eura | ESF/regionalni izvor |

**Mjera 1.2.2: Razvoj mreže obrazovanja u poduzetništvu – od poduzetnika početnika do podrške vezane uz inovacije, razvoj i zaštiti intelektualnog vlasništva**

| Naziv projekata (planirani projekti) | Predlagatelj/partneri na projektu | Procjena proračuna projekta | Izvori financiranja |
|---|---|---|---|
| European Coworking Network | ZADRA nova, Grad Zadar i Zadarska županija | 172.000 EUR | ESF/regionalni izvor |
| Mobilnost korisnika coworking prostora | ZADRA nova, Grad Zadar i Zadarska županija | 20.000,00 EUR | ESF/regionalni izvor |
| Coworking – Innovation through Collaboration | ZADRA nova | 500.000,00EUR | ESF/regionalni izvor |
| AlterPOP: PO | EKO- Zadar, Agencija za ruralni razvoj | 315.780,00 KN/41.300,00 | ESF/regionalni izvor |



Tajništvo: Ulica kralja Stjepana Držislava bb, 23000 Zadar,
Tel:023/300-800 Fax:023/313-688 URL:www.hzz.hr

| Naziv projekata (planirani projekti) | Predlagatelj/partneri na projektu | Procjena proračuna projekta | Izvori financiranja |
|---|---|---|---|
| | Zadarske županije - AGRRA | EUR | |

**Prioritet 1.3. Povećanje zapošljivosti**

**Mjera 1.3.1 Promoviranje zapošljavanja skupina u nepovoljnom položaju na tržištu rada kroz subvencije i obrazovne aktivnosti**

| Naziv projekata (planirani projekti) | Predlagatelj/partneri na projektu | Procjena proračuna projekta | Izvori financiranja |
|---|---|---|---|
| Projektno učenje za mlade u Zadarskoj županiji | ZADRA nova, Uruga Cinaz | 1.362.884,50 KN | ESF/regionalni izvor |
| PAŠeMENi- Novim vještinama do posla na otoku Pašmanu | ZADRA nova, Općina Pašman, Općina Tkon, LAG Laura | 900.000,00 HRK/120.000,00EUR | ESF/regionalni izvor |
| Prozor u Dalmaciju | Zavod za javno zdravstvo, Grad Zadar, Agencija za ruralni razvoj Zadarske županije, udruga Porat | 1 400 000kn | ESF/regionalni izvor |
| Udruga Prospero – projekt za zapošljavanje | Prospero, Cedra, Split -klaster za eko društveni razvoj | 150.000,00 eura | ESF/regionalni izvor |

**Mjera 1.3.2 Unaprjeđenje informatičke pismenosti, vještina i uključivanja**

| Naziv projekata (planirani projekti) | Predlagatelj/partneri na projektu | Procjena proračuna projekta | Izvori financiranja |
|---|---|---|---|
| Razvoj IT vještina osnovnoškolskih i srednjoškolskih učenika | ZADRA nova, Grad Zadar i Zadarska županija | 150 000,00 eura | ESF/regionalni izvor |
| IT kamp za osnovnoškolce | Grada Zadar, osnovne škole | 1.000.000,00 HRK | ESF/regionalni izvor |
| ICT na tržištu rada | Grad Zadra, HZZ – Podružnica Zadar, Sveučilište u Zadru, Agencija za razvoj Zadarske županije ZADRA NOVA | 1.117.000,00kn | ESF/regionalni izvor |



Tajništvo: Ulica kralja Stjepana Držislava bb, 23000 Zadar,
Tel:023/300-800 Fax:023/313-688 URL:www.hzz.hr

### Prioritet 1.4. Jačanje umrežavanja

**Mjera 1.4.1. Poticanje umrežavanja na svim razinama (između poduzetnika međusobno, poduzetnika i akademske zajednice i javno – privatno partnerstvo.**

| Naziv projekata (planirani projekti) | Predlagatelj/partneri na projektu | Procjena proračuna projekta | Izvori financiranja |
|---|---|---|---|
| SPEAK UP - Socijalnim dijalogom do unaprjeđenja radnih uvjeta u sektoru cestovnog prometa | ZADRA nova, Nezavisni cestarski sindikati, Nezavisni hrvatski sindikati | 1.000.000,00HRK/140.000.00EUR | ESF/regionalni izvor |
| EU poduzetnik | Udruga za zaštitu okoliša "Hippocampus", MC Litija i Razvojni center srca Slovenije, LAS Srca SlovenijeSlovenija, | 1.500.000 / 195.000 | ESF/regionalni izvor |
| Edukativno pokazni pčelarski poligon | Udruga za zaštitu okoliša "Hippocampus", Udruga pčelara "Velebit"-Zadar | 770.000 / 100.000 | ESF/regionalni izvor |
| Centar kompetencija za razvoj proizvoda na bazi meda Jadranske Hrvatske | Općina Poličnika, Ustanova INOVAcija (koordinator izrade projekta), Zadarska županija, Sveučilište u Zadru i Udruga pčelara „Dalmatinka“ | 3,5 mil. eura | ESF/regionalni izvor |

**Mjera 1.4.2 Jačanje kompetentnosti javnog sektora i organizacija za poslovnu podršku i učinkovitije korištenje resursa u lokalnoj zajednici**

| Naziv projekata (planirani projekti) | Predlagatelj/partneri na projektu | Procjena proračuna projekta | Izvori financiranja |
|---|---|---|---|
| EU projektima do razvoja i zapošljavanja u nevladinom sektoru | Udruga za zaštitu okoliša "Hippocampus" | 1.000.000/130.000 | ESF/regionalni izvor |



Tajništvo: Ulica kralja Stjepana Držislava bb, 23000 Zadar,
Tel:023/300-800 Fax:023/313-688 URL:www.hzz.hr

| Naziv projekata (planirani projekti) | Predlagatelj/partneri na projektu | Procjena proračuna projekta | Izvori financiranja |
|---|---|---|---|
| B. transparent Jačanje lokalnih partnerstva za transparentno upravljanje javnim dobrima i prirodnim resursima na području Novigradskog i Karinskog mora | EKO Zadar, Zadarska županija, Općina Novigrad, Javna ustanova Natura-Jadera, Udruga "Mala filozofija", Ekološka udruga Zrmanja | 1.350.500,00 KN/176.530,00 EUR | |



Tajništvo: Ulica kralja Stjepana Držislava bb, 23000 Zadar,
Tel:023/300-800 Fax:023/313-688 URL:www.hzz.hr

## Strateški cilj 2: PROMOVIRANJE OBRAZOVANJA I CIJELOŽIVOTNOG UČENJA

### Prioritet 2.1. Jačanje obrazovnih institucija

**Mjera 2.1.1 Prilagodba postojećih i uvođenje novih obrazovnih programa prilagođenih potrebama gospodarstva**

| Naziv projekata (planirani projekti) | Predlagatelj/partneri na projektu | Procjena proračuna projekta | Izvori financiranja |
|---|---|---|---|
| Inkubator dobre glazbe | Udruga za razvoj nezavisne kulture "Šigureca",Glazbena Škola Blagoje Berse Zadar | 50.000,00 HRK | ESF/regionalni izvor |
| „Vjetar u leđa“ | EKO Zadar, 3 partnerske organizacije: CTR - Razvojna agencija Brodsko-posavske županije d.o.o., Udruga mladih "Mladi u EU", Planinarsko društvo Paklenica | 1 000 000 | ESF/regionalni izvor |

**Mjera 2.1.2. Poboljšanje suradnje strukovnog obrazovanja i gospodarstva kroz razvoj modela naukovanja, prakse i obuke na poslu**

| Naziv projekata (planirani projekti) | Predlagatelj/partneri na projektu | Procjena proračuna projekta | Izvori financiranja – ESF/IPA/drugi |
|---|---|---|---|
| | | | |

**Mjera 2.1.3. Promocija potrebe i važnosti cijeloživotnog učenja**

| Naziv projekata (planirani projekti) | Predlagatelj/partneri na projektu | Procjena proračuna projekta | Izvori financiranja |
|---|---|---|---|
| Poduzetništvo u školama | ZADRA nova, Grad Zadar i Zadarska županija | 150 000,00 eura | ESF/regionalni izvor |
| Cijeloživotno obrazovanje – sanga razvoja Zadarske županije | ZADRA nova, Zadarska županija | 400.000 kn | ESF/regionalni izvor |



Tajništvo: Ulica kralja Stjepana Držislava bb, 23000 Zadar,
Tel:023/300-800 Fax:023/313-688 URL:www.hzz.hr

**Mjera 2.1.4. Osnaživanje kompetentnosti nastavnika i drugih djelatnika obrazovnih institucija**

| Naziv projekata (planirani projekti) | Predlagatelj/partneri na projektu | Procjena proračuna projekta | Izvori financiranja |
|---|---|---|---|
| IKT u radu psihologa sa darovitim učenicima | OŠ "Petar Zoranić" Nin, 1. Društvo psihologa Zadar; 2. Upravni odjel za društvene djelatnosti Zadarske županije; 3. Strip d.o.o. Rijeka; 4. Best Cybernetics Patras, Greece; 5. Department of Psychology, Varna Free University, Bulgaria; 6. Udruga učitelja razredne nastave Zvono, Zagreb; 7. FER (program Šuza), Zagreb; 8. ADC Consulting, Italia | do 300.000,00 eura | ESF/regionalni izvor |
| | | | |

**Mjera 2.1.5. Osnaživanje kompetentnosti nastavnika i drugih djelatnika obrazovnih ustanova za rad s učenivima/polaznicima s posebnim potrebama**

| Naziv projekata (planirani projekti) | Predlagatelj/partneri na projektu | Procjena proračuna projekta | Izvori financiranja |
|---|---|---|---|
| Škola puna mogućnosti – pomoćnici u nastavi za razvoj mogućnosti svih učenika | Grada Zadar, 10 partnera (OŠ Stanovi, OŠ Bartula Kašića, OŠ Zadarski otoci, OŠ Krune Krstića, OŠ Šime Budinića, OŠ Šime Kožičića Benje, OŠ Petra Preradovića,Pučko otvoreno učilište Zadar, Udruga socijalnih radnika Zadar – Volonterski centar, Udruga za Down sindrom Zadarske županije) | 1.989.466,62 HRK | ESF/regionalni izvor |



Tajništvo: Ulica kralja Stjepana Držislava bb, 23000 Zadar,
Tel:023/300-800 Fax:023/313-688 URL:www.hzz.hr

| Naziv projekata (planirani projekti) | Predlagatelj/partneri na projektu | Procjena proračuna projekta | Izvori financiranja |
|---|---|---|---|
| Osobni pomoćnici u vrtićima | Grad Zadar, dječji vrtići | 1.000.000,00 HRK | ESF/regionalni izvor |

**Prioritet 2.2. JAČANJE SUSTAVA PROFESIONALNOG USMJERAVANJA**

**Mjera 2.2.3. Promoviranje upoznavanja svijeta rada unutar institucija obaveznog obrazovanja**

| Naziv projekata (planirani projekti) | Predlagatelj/partneri na projektu | Procjena proračuna projekta | Izvori financiranja – ESF/IPA/drugi |
|---|---|---|---|
| Ti jesi nadaren | Udruga za razvoj potencijala "Humani studio", Udruga za promicanje kvalitete življenja "Jadranski kovač" | 55000kn/7236eu | ESF/regionalni izvor |

## Strateški cilj 3: JAČANJE SOCIJALNE UKLJUČENOSTI OSOBA U NEPOVOLJNOM POLOŽAJU

**Mjera 3.2. Podrška razvoju socijalnih usluga institucijama i nevladinim udrugama koje ih pružaju**

| Naziv projekata (planirani projekti) | Predlagatelj/partneri na projektu | Procjena proračuna projekta | Izvori financiranja – ESF/IPA/drugi |
|---|---|---|---|
| Proširenje socijalnih usluga skloništa za žene i dijecu, žrtve obiteljskog nasilja – Mali igrači velikih srca ( Veliko srce za male igrače) | Udruga za pomoć ženi i djetetu „Duga“, Volonterski centa | 500.000,00 KN | ESF/regionalni izvor |
| Centar za ranu intervenciju | Grad Zadar, društvo Naša djeca i Caritas Zadar | 1.000.000,00 KN | ESF/regionalni izvor |
| Centar za koordinacijsku pomoć osobama koje skrbe o starijim članovima obitelji | Grad Zadar, Udruga socijalnih radnika Zadar – Volonterski centar,Dom za psihički bolesne odrasle osobe Sv.Frane, Zavod za | 921.460,00 HRK | ESF/regionalni izvor |



Tajništvo: Ulica kralja Stjepana Držislava bb, 23000 Zadar,
Tel:023/300-800 Fax:023/313-688 URL:www.hzz.hr

| Naziv projekata (planirani projekti) | Predlagatelj/partneri na projektu | Procjena proračuna projekta | Izvori financiranja – ESF/IPA/drugi |
|---|---|---|---|
| | javno zdravstvo Zadar | | |
| Razvojni programa umjetničke terapije | Umjetnička organizacija JADERTINA, Mjesni odbor Banj / o. Pašman ; Općina Preko / o. Ugljan | Nužna je početna investicija od cca 15.000 EU za opremanje radnog prostora škole u Banju | ESF/regionalni izvor |
| Naša priča – naša zadaća | Udruga "Žene u Domovinskom ratu – Zadar, Grad Zadar, Zadarska županija | Okvirno za prvu fazu projekta i dio poslova koje bi nositelj bila naša udruga potrebno je 300 000 kn, a u detaljnoj analizi troškova bi ostatak financirali partneri u projektu. | ESF/regionalni izvor |
| Velik kao dijete | Udruga za edukativno-kreativnu djelatnost „Budilica“, | 35.800,00 kuna | ESF/regionalni izvor |
| PINOKIO | Plesna udruga U Pokretu - In Flux Dance Association, Umjetnički Preokret (Art Spin), Zagreb i Planet Hip Hop, Zagreb | 70.000,00 kn | ESF/regionalni izvor |
| Intergeneracijska solidarnost | UDRUGA ZA ZAŠTITU PRIRODE, KULTURNE BAŠTINE I LJUDSKOG DOSTOJANSTVA "HRVATSKA SLOGA DILJEM SVIJETA",<br>Udruge za starije i nemoćne/umirovljenike s područja Zadarske | 650 000,00 kuna | ESF/regionalni izvor |



Tajništvo: Ulica kralja Stjepana Držislava bb, 23000 Zadar,
Tel:023/300-800 Fax:023/313-688 URL:www.hzz.hr

| Naziv projekata (planirani projekti) | Predlagatelj/partneri na projektu | Procjena proračuna projekta | Izvori financiranja – ESF/IPA/drugi |
|---|---|---|---|
| | županije | | |
| 4. Međunarodni Zadarski plesni festival | Plesna udruga Gesta,Zadarska županija,Grad Zadar,Turistička zajednica | 112.000,00 kn | ESF/regionalni izvor |
| „ Sidi uz Zrmanju“ | Ekološka udruga Zrmanja | 13.000,00 | ESF/regionalni izvor |
| ETNO SELO KRAJ CEROAČKIH ŠPILJA | udruga Prospero, Općina Gračac i Zadarska županija | | ESF/regionalni izvor |
| Zajedno za bolji i zdraviji život u ruralnoj sredini | udruga Prospero, Cedra Split,2.Udruga Majka Terezija | 760.000,00kn | ESF/regionalni izvor |



Tajništvo: Ulica kralja Stjepana Držislava bb, 23000 Zadar,
Tel:023/300-800 Fax:023/313-688 URL:www.hzz.hr

## Strateški cilj 4: JAČANJE CIVILNOG DRUŠTVA

**Mjera 4.1 Jačanje uloge civilnog društva u društveno – gospodarskom razvoju zajednice**

| Naziv projekata (planirani projekti) | Predlagatelj/partneri na projektu | Procjena proračuna projekta | Izvori financiranja – ESF/IPA/drugi |
|---|---|---|---|
| Amatersko natjecanje u podvodnoj fotografiji – JADRAN UNselFleSH | Ronilački klub Sveti Roko | 100.000,00 HRK | ESF/regionalni izvor |
| Oživljena povijest Gračaca 1809. | Udruga Bar nešto,Udruga Prospero 2. Općina Gračac 3. Hrvatska gospodarska komora4. Zadarska županija5. Ličko-senjska županija6. Austerlitz.org | | ESF/regionalni izvor |
| Međunarodni kamp za mlade | Grad Zadar, 7 partnera (Jugendring Enzkreis e.V., Alta fermentazione, Activating Young Europe Albacete, IYC Friends, Street Foundation Help for Children, Association de Jeunes de Bernin,Young Hungarians | 45.000,00 EUR | ESF/regionalni izvor |
| Centar za mlade CMZ | Grad Zadar, Gradska knjižnica Zadar, Zadarska županija | 40.000.000,00 HRK | ESF/regionalni izvor |
| More u srcu | Udruga za zaštitu okoliša "Hippocampus", Grad Biograd na Moru, RK "Sv. Roko" | 1.000.000/130.000 | ESF/regionalni izvor |
| B.hivethropy: Filantropija za održivost OCD-a u Zadarskoj županiji | Udruga za promicanje ekološke proizvodnje hrane, zaštite okoliša i održivog razvoja | 722.300,00 KN/94.418,00 EUR | ESF/regionalni izvor |



Tajništvo: Ulica kralja Stjepana Držislava bb, 23000 Zadar,
Tel:023/300-800 Fax:023/313-688 URL:www.hzz.hr

| Naziv projekata (planirani projekti) | Predlagatelj/partneri na projektu | Procjena proračuna projekta | Izvori financiranja – ESF/IPA/drugi |
|---|---|---|---|
| | "Eko-Zadar",<br>Zadarska županija, Grad Zadar, Udruga za razvoj nezavisne kulture "Šigureca", Zaklada Ljubo Stipišić Delmata | | |

**Mjera 4.2 Podizanje svijesti o ulozi civilnog društva u razvoju loklane zajednice**

| **Naziv projekata (planirani projekti)** | **Predlagatelj/partneri na projektu** | **Procjena proračuna projekta** | **Izvori financiranja – ESF/IPA/drugi** |
|---|---|---|---|
| **1000 cvijetova za Posedarje** | Udruga "Posedarje moje" | **33420,00** | ESF/regionalni izvor |
| **Pogled u vlastito mišljenje** | Udruga za promicanje i unaprjeđivanje filozofije za djecu "Mala filozofij" | **296,000.00 kn/38.363, 58 EUR** | ESF/regionalni izvor |
| **Putevima Marjana Matijevića Ličkog junaka i filantropa** | Udruga Prospero, "Eko-S.O.S",Općina Gračac , Razvojna agencija Ličko senjske županije, Grad Gospić, Udruga Pčelica, Planinarski klub "Zir", Općina Lovinac, Udruga NIT Korenica, | **80.000,00EUR** | ESF/regionalni izvor |



Tajništvo: Ulica kralja Stjepana Držislava bb, 23000 Zadar,
Tel:023/300-800 Fax:023/313-688 URL:www.hzz.hr

# Strategija razvoja ljudskih potencijala Zadarske županije 2014.-2020.



## Uvodna riječ predsjednika Partnerskog vijeća za tržište rada i razvoj ljudskih potencijala Zadarske županije

Između niza zakonom propisanih zadaća, osigurati preduvjete održivog gospodarskog razvitka i rasta ove regije, uzimajući u obzir sve njene prirodne, društvene i prostorne potencijale, svakako je temeljni zadatak regionalne samouprave. U tom kontekstu, uz niz ostalih aktivnosti, razvoj ljudskih potencijala u smjeru koji će zadovoljiti potrebe tržišta rada svakako je temeljna zadaća koja će u konačnici pomoći realizaciji onoga što je zajednički željeni cilj svih sudionika javnog života – ostvarenje višeg životnog standarda svih naših žitelja. Zadaća je to koja ne trpi brza i površna rješenja, već zahtijeva prije svega cjelovit pristup u ključnoj analizi postojećeg stanja i situacije te sustavno planiranje.

Gospodarska kriza, kroz koju smo prošli posljednjih godina, svakako je usporila razvoj, no ujedno je i pružila priliku za bolju analizu i slabosti i prijetnji, i prilika i snaga u svim područjima.

U tom je smislu izrada Strategije razvoja ljudskih potencijala Zadarske županije 2014.-2020. hvalevrijedna aktivnost jer, osim temeljite analize, ovaj dokument nudi i određene prijedloge odgovora kako riješiti probleme i ostvariti veću mobilnost na tržištu rada, veću stopu zaposlenosti, bolje obrazovne programe koji bi stvarali kadar koji odgovara potrebama poslodavaca i dr.

Također, važno je istaknuti da je ova Strategija nastala u skladu s metodologijom koja se koristi u EU te da je njena izrada temeljena na partnerskom pristupu i konzultacijskom procesu koji je omogućio širokom krugu dionika razvoja na ovom području da doprinesu kvaliteti ovog razvojnog dokumenta. Izrađena strategija usklađena je i s nizom strateških regionalnih i nacionalnih dokumenata i programa čineći jednu od karika institucionalne i organizacijske pripreme kapaciteta za učinkovito korištenje sredstava strukturnih i kohezijskih fondova kojima Republika Hrvatska pristupa kao ravnopravna članica EU.

Uloga Zadarske županije posebno može biti vidljiva u jačanju obrazovnih institucija jer kao osnivači svih srednjih škola na svom području pokušavamo utjecati na ujednačavanje standarda obrazovanja i modernizaciju te usklađenost obrazovnog sustava s potrebama tržišta rada.

Neosporno je da je ulaganje u ljudske potencijale neprocjenjivo za budućnost Zadarske županije. Sada kada je Strategija razvoja ljudskih potencijala pred nama kao kvalitetan dokument, da bismo ju postupno i proveli u djelo, nužan je partnerski odnos svih značajnih sudionika na tržištu rada. Posao je to kojem moramo pristupiti vrlo savjesno i temeljito jer je ulazak Republike Hrvatske u okvire EU donio značajne promjene na tržištu rada kojima se moramo prilagoditi želimo li svojim žiteljima osigurati preduvjete za dostojanstven i kvalitetan život.

Župan Zadarske županije
i predsjednik Partnerskog vijeća
Stipe Zrilić, mag. iur.

## SADRŽAJ

Uvodna riječ predsjednika Partnerskog vijeća za tržište rada i razvoj ljudskih potencijala Zadarske županije

**Uvod** ... 9

**Sažetak** ... 11

**I. OSNOVNA ANALIZA** ... 13

**1. Osnovni podaci o Zadarskoj županiji** ... 13

**1.1. Geografske specifičnosti** ... 13

**1.2. Naselja i naseljenost** ... 14

**1.3. Klimatske značajke** ... 14

**2. Stanovništvo, dobna i obrazovna struktura** ... 15

**2.1. Stanovništvo i demografski trendovi** ... 15

**2.2. Broj i prirodni prirast stanovništva** ... 15

**2.3. Dobna i spolna struktura stanovništva** ... 19

**2.4. Obrazovna struktura stanovništva** ... 23

**3. Opći društveni i regionalni gospodarski trendovi** ... 25

**3.1 Socio-politička situacija** ... 25

**3.2 Gospodarska situacija** ... 26

**3.3. Vanjsko trgovinska razmjena** ... 32

**3.4. Poduzetničke zone** ... 33

**4. Tržište rada** ... 36

**4.1. Institucionalno okruženje na tržištu rada** ... 36

**4.2. Zaposlenost** ... 37

4.2.1. Struktura zaposlenosti po djelatnostima ... 38

4.2.2. Struktura zaposlenosti po zanimanjima ... 41

4.2.3. Struktura zaposlenosti po spolu i razini obrazovanja ... 42

**4.3. Nezaposlenost i zapošljavanje** ... 43

4.3.1. Nezaposlenost ... 43

4.3.2. Potražnja i zapošljavanje ... 50

4.4. **Demografski i gospodarsko-socijalni trendovi tržišta rada - zaključci** ... 53

**5. Obrazovanje** ... 55

**5.1. Sustav redovnog obrazovanja** ... 55

5.1.1 Predškolski odgoj ... 55

5.1.2. Osnovnoškolsko obrazovanje ... 56

5.1.3. Srednjoškolsko obrazovanje ... 57

5.1.4. Visoko obrazovanje ... 62

**5.2. Cjeloživotno učenje** ... 66

**6. Marginalizirane skupine i socijalna uključenost** ... 70

**6.1. Uvod u problematiku** ... 70

**6.2. Zaštita zdravlja na području Zadarske županije** ... 71

6.1.1. Pokazatelji zdravstvenog stanja na području Zadarske županije ... 71

6.1.1.1. Prirodno kretanje stanovništva u Zadarskoj županiji ... 71

6.1.1.2. Očekivano trajanje života pri rođenju ... 71

6.1.1.3. Starenje stanovništva ... 71

6.1.2. Stanje zdravstvenog sustava ... 72

6.1.3. Zdravstvene ustanove i djelatnici u zdravstvu u Zadarskoj županiji ... 72

6.1.4. Kvaliteta zdravstvene zaštite i prava pacijenata ... 73

6.1.5. Sustav palijativine skrbi ... 76

6.1.6. Razvojni problemi i razvojne potrebe sustava zdravstva u Zadarskoj županiji 76

**6.2. Socijalna skrb na području Zadarske županije** ... 78

6.2.1. Neki pokazatelji socijalnog stanja i rizika od siromaštva i socijalne isključenosti u Zadarskoj županiji ... 78

6.2.2. Skupine u najvećem riziku socijalnogisključivanja i siromaštva ... 80

6.2.2.1. Djeca , mladi i obitelji ... 80
6.2.2.2. Starije osobe i umirovljenici ... 81
6.2.2.3. Nezaposlene osobe ... 83
6.2.2.4. Osobe s invaliditetom ... 83
6.2.3. Stanje socijalnog sustava na području Zadarske županije ... 85
6.2.4. Deinstitucionalizacija ... 87
6.2.5. Razvojni problemi i razvojne potrebe u socijalnoj skrbi ... 88
**7. Civilni sektor** ... 89
**7.1 Presjek strukture i stanje civilnog sektora u Zadarskoj županiji** ... 89
**7.2 Financiranje civilnog sektora na lokalnoj razini** ... 90
**7.3 Inicijative za jačanje civilnog sektora u Zadarskoj županiji** ... 90
**7.4 Organizirano volontiranje** ... 92
**II. SWOT analiza** ... 93
**III. VIZIJA I STRATEŠKI CILJEVI** ... 103
Strateški cilj 1. Povećanje zaposlenosti i jačanje konkurentnosti gospodarstva ... 103
Strateški cilj 2. Promoviranje obrazovanja I cjeloživotnog učenja ... 103
Strateški cilj 3. Jačanje socijalne uključenosti osoba u nepovoljnom položaju ... 103
Strateški cilj 4. Jačanje civilnog društva ... 104
**IV. PRIORITETI I MJERE** ... 109
**V. FINANCIJSKI PLAN** ... 139
**VI. PROVEDBA STRATEGIJE RAZVOJA LJUDSKIH POTENCIJALA** ... 140
**VII. IZVJEŠTAVANJE I PRAĆENJE** ... 142
**VIII. PRILOZI** ... 144
**Prilog: Popis članova tijela Partnerskog vijeća za tržište rada i razvoj ljudskih potencijala Zadarske županije** ... 145

**Korištene kratice**

**AP** - akcijski plan kojim su definirani ciljevi, predviđene aktivnosti, razdoblje provedbe plana i pojedinih aktivnosti, izvršitelji aktivnosti, troškovi provedbe pojedinih aktivnosti, izvori financiranja pojedinih aktivnosti, načini i indikatori praćenja ostvarivanja plana te kontrola provedbe plana

**CARDS** - Community Assistance for Reconstruction, Development and Stability - Pomoć Zajednice za obnovu, razvoj i stabilizaciju

**ESF** - Europski socijalni fond

**IPA** - Instrument pretpristupne pomoći

**LPZ** - Lokalna partnerstva za zapošljavanje

**LOT** - Područja ekspertize po kojima Europska komisija sortira izvođače pod okvirnim ugovorom

**NUTS** (fr. kratica) - Statistička nomenklatura prostornih jedinica koju je definirao Europski statistički ured (Eurostat) kako bi stvorio jedinstvenu i koherentnu strukturu za teritorijalnu raspodjelu

**OP RLJP** - Operativni program Razvoj ljudskih potencijala

**PRAG**, eng.kratica) - Praktični vodič kroz procedure ugovaranja pomoći EZ trećim zemljama

**PVTRRLJP** - Partnersko vijeće za tržište rada i razvoj ljudskih potencijala

**ROP** - Regionalni operativni program

**SRLJP** - Strategija razvoja ljudskih potencijala

**SWOT** - kratica za prednosti (Strengths), slabosti (Weaknesses), prilike (Opportunities) i prijetnje (Threats)

**TRS** - Tematske radne skupine

# Uvod

Svako regionalno i lokalno gospodarstvo mora odgovoriti na prijetnje i prilike za zapošljavanje i socijalnu integraciju koje se javljaju kao posljedica gospodarskih, tehnoloških i društvenih promjena. S jedne strane, kao ozbiljan problem regionalne društvene zajednice može se javiti na primjer zatvaranje velikog poduzeća, opadanje u lokalno važnoj industrijskoj grani, potreba za poticanjem djelatnosti u manje razvijenim područjima ili problem socijalne isključenosti dijela populacije. Zbog mogućeg pritiska da se iznađu brza rješenja i potrebe da se hitno nešto učini, postoji opasnost da se zanemari usklađivanje, cjelovit pristup u ključnoj analizi situacije kao i u planiranju mjera. Iskustvo je pokazalo da brza i nepovezana rješenja najčešće ne vode do održivih rezultata. S druge strane, sva **znanja, vještine i kompetencije** spadaju u ukupnost radne, intelektualne i znanstvene energije ljudskih potencijala koja omogućujue kako gospodarski tako i društveni razvoja u njegovoj cjelini. Ljudski potencijali imaju važnu **specifičnosti** u odnosu na druge resurse: ljudi su, za razliku od strojeva, resurs koji ima neograničenu mogućnost kumuliranja znanja, vještina i njihova razvoja, usavršavanja s dugoročnim pozitivnim posledicama na sve sfere društvenog života: od produktivnosti do kvalitete života. Koliko god razvoj znanja, vještina i kompetencije traži sustavnost, postupnost i samostalnost, jednako su tako smjerovi razvoja ljudskih potencijala pod utjecajem najraznovrsnijih čimbenika: konkurencije na tržištu, ekonomske i financijske situacija u zemlji, inventivnosti novih proizvoda, opsega proizvodnje i uvođenje novih tehnologija... Razvoj ljudskih potencijala ima svoju unutarnju mjeru i ritam, ali razložnost smjera njegova razvoja nikad nije određivala samodostatnost i samosvha ni individue koja se kroz usvojena znanja i vještine izgrađuje, ni institucija koje znanja i vještine promiču i razvijaju. I ovdje je iskustvo pokazalo da brza i nepovezana rješenja najčešće ne vode do održivih rezultata – pojedinci uhvaćeni u raskoraku vlastitih znanja i vještina i oštrih prepreka potražnje na tržištu rada to najbolje znaju. Cijena prvog postupanja je društveno stagniranje, a cijena drugog je siromaštvo, marginalizacija i društvena isključenost. Oba su odlike društvenih zajednica koje spektar svojih razvojnih strateških pravaca ne definiraju temeljem procjene svoje unutarnjih razvojnih prednosti i ograničenja, jednako kao i vanjskih uvjeta koji određuju mogućnosti ili su prijetnje razvoju lokalnog područja.

**Strategija razvoja ljudskih potencijala** je dogovoreni programski dokument i u skladu s njenim prioritetima treba financirati projekte i mjere iz dostupnih nacionalnih i međunarodnih fondova u razdoblju 2014.-2020. Strategija je prilagođena i usklađena s ostalim nacionalnim i regionalnim dokumentima. Riječ je o dokumentu koji daje cjelokupni prikaz demografskog, gospodarskog i socijalnog stanja regije sa izuzetnim naglaskom na tržište rada. U dokumentu se kroz detaljnu analizu mogu identificirati problemi nezaposlenosti, neusklađenosti ponude i potražnje na tržištu rada, nizak udio zapošljavanja socijalno osjetljivih skupina i nedovoljna uloga civilnog sektora u donošenju gospodarskih i socijalnih razvojnih politika. On daje prijedloge odgovora kako riješiti te probleme i ostvariti veću mobilnost na tržištu rada, veću stopu zaposlenost, bolju kvalitetu i produktivnost rada, bolje obrazovne programe koji bi odgovarali potrebama poslodavaca itd.

Važni **sudionici** na regionalnom tržištu rada mogu na različite načine doprinijeti razvoju ljudskih potencijala i zapošljavanju. Učinak njihovih nastojanja može se višestruko pojačati ako se pridruže partnerskom pronalaženju načina za rješavanje problema nezaposlenosti i tako stvore zajedničku strategiju. Priprema strategije pomaže partnerima da razmotre što žele postići i kako to žele postići. Stvaranje strategije osigurava da se partneri usredotoče na one aktivnosti koje imaju dobre mogućnosti za privlačenje nužnih sredstava i da, nakon provedbe, utječu na ciljane skupine ili organizacije.

U našoj županiji ovo je treći put da se izrađuje Strategija razvoja ljudskih potencijala. Rađena je uz tehničku asistenciju projekta *Kompetentni dionici – snažno partnerstvo* realiziranog u sklopu natječaja *Lokalne inicijative za razvoj zapošljavanja* LOT 2 Povećanje kapaciteta lokalnih partnerstva za zapošljavanje u okviru IPA IV. komponente Razvoj ljudskih potencijala.

## Sažetak

Metodologija koja se koristila pri izradi cijele *Strategije razvoja ljudskih potencijala* u Zadarskoj županiji u skladu je s postupkom i standardima koji se primjenjuju u EU-u. Prilikom izrade vodilo se računa o **usklađenosti** sa ostalim strateškim dokumentima i programima:

- *EU smjernicama za zapošljavanje (2010-2020)*
- *Europskom strategijom zapošljavanja*
- *Ekonomski program Republike Hrvatske*
- *Sporazum o partnerstvu za Hrvatsku za razdoblje 2014.-2020.*
- *Operativni program "Učinkoviti ljudski potencijali" 2014. – 2020.*
- *Garancija za mlade*
- *Strategijom za razvoj strukovnog obrazovanja u Republici Hrvatskoj (2008-2013)*

*Strategija razvoja ljudskih potencijala Zadarske županije 2014. – 2020.* godine sadrži **viziju, ciljeve i prioritete** koji su usklađeni sa *Županijskom razvojnom strategijom Zadarske županije 2014. – 2020.* Vizija koja Zadarsku županiju vidi privlačnom i gospodarski konkuretnom regijom uravnoteženog i održivog razvoja gdje je visoka kvalitete života osnažena prepoznatljivom kulturnom i prirodnom baštinom, vodila je definiranju četiri važna strateška cilja odnosno prioriteta razvoja ljudskih potencijala:

*1. Povećanje zaposlenosti i jačanje konkurentnosti gospodarstva*
*2. Promoviranje obrazovanja i cjeloživotnog učenja*
*3. Jačanje socijalne uključenosti osoba u nepovoljnom položaju*
*4. Jačanje civilnog društva*

U okviru četiri prioriteta doneseno je dvadestdvije **mjere** koje su opisane u Strategiji. Svaka mjera donosi **aktivnosti** koje usmjeravaju na donošenje **projektnih ideja**.

Bez **demografskih, ekonomskih i pokazatelja stanja na tržištu rada** bilo bi teško donositi mjere. Analiza stanja društveno-ekonomske situacije i tržišta rada u Zadarskoj županiji je napisana sa posebnim osvrtom na razdoblje 2008.-2013.g. Prva kao zadnja godina uzlaznih ekonomskih trendova i sljedeće u kojima je Hrvatska doživjela iznenadan zastoj gospodarstva dijeleći pri tom dijelom ekonomski kontekst kojem je svjetska gospodarska kriza svim njegovim parametrima dala negativan predznak, a dijelom doprinoseći takvom kontekstu problemima proizašlim iz načina i povijesnog okvira društvene i ekonomske tranzicije kroz koji Hrvatska paralelno prolazi. Posljedice i promjene su vidljive i na regionalnoj razini u podacima navedenim u Strategiji. Ovo je otvorilo mnoge metodološke i sadržajne probleme i dileme koje donosi formuliranje razvojne strategije u kriznim vremenima kad uredno prikupljeni i analizirani periodički podatci koji su oblikovali spoznaje o važnim proteklim trendovima daju malu ili nikakvu sigurnost za oblikovanje realističnih projekcija. Međutim, kriza je jednako tako dala priliku da se regionalne slabosti i prijetnje vide u znatno preciznijim oblicima, a snage i prilike u svim sferama znatno podrobnije i upornije potraže i realnije formuliraju.

**SWOT** analiza, kao putokaz onoga što bi trebalo iskoristiti i napraviti, ukazuje na: potrebe za smanjenjem nezaposlenosti, podizanje stope aktivnosti radno sposobnog stanovništva, potrebe za poboljšanjem kvalitete obrazovnih programa, promoviranje cjeloživotnog učenja na svim razinama, važnost integracije socijalno osjetljivih skupina u zajednicu i svijet tržišta rada, ulogu civilnog sektora na razvoj zajednice itd.
Uspostava Lokalnog partnerstva za zapošljavanje pokušava integrirati što više skupina čije se djelovanje odražava na tržištu rada. Međutim, kako bi mogli neometano provesti Strategiju razvoja ljudskih potencijala u

Zadarskoj županiji, neophodno je regulirati odnose partnera i definirati glavne uloge koje će svako od dogovorenih tijela imati prilikom provedbe. Zbog toga je u Strategiji naveden **institucionalni okvir** prema kojemu su partneri odredili svoje odnose i zadatke u provedbi. Uz to, određen je i **financijski okvir** za svaki prioritet, te njihovi izvori financiranja, **akcijski plan** kojim su definirani ciljevi, predviđene aktivnosti, razdoblje provedbe plana i pojedinih aktivnosti, izvršitelji aktivnosti, troškovi provedbe pojedinih aktivnosti, izvori financiranja pojedinih aktivnosti, načini i indikatori praćenja ostvarivanja plana te kontrola provedbe plana.

# I. OSNOVNA ANALIZA

## 1. Osnovni podaci o Zadarskoj županiji

### 1.1. Geografske specifičnosti

Županija je geografski položena tako da zahvaća visoko gorsko zaobalje i primorje te povezuje važne dijelove Hrvatskog primorja i Središnje Hrvatske što je čini jednom od najraznolikijih županija.
Zadarska županija je smještena na središnjem dijelu hrvatske obale Jadrana. Graniči sa Šibensko-kninskom, Primorsko-goranskom I Ličko-senjskom županijom. Na istoku graniči s Bosnom i Hercegovinom, dužina granice je 24 km, a međunarodna morska granica s Italijom, prema zapadu, iznosi 83,43 km.
Posebnost županije čini brojnost otoka, kanala, morskih prolaza, duboko uvučene morske površine u kopno, razvedena obala, plodna zona Ravnih kotara i krš brdsko – planinskog prostora.

**Slika 1. Zadarska županija – teritorijalni ustroj**

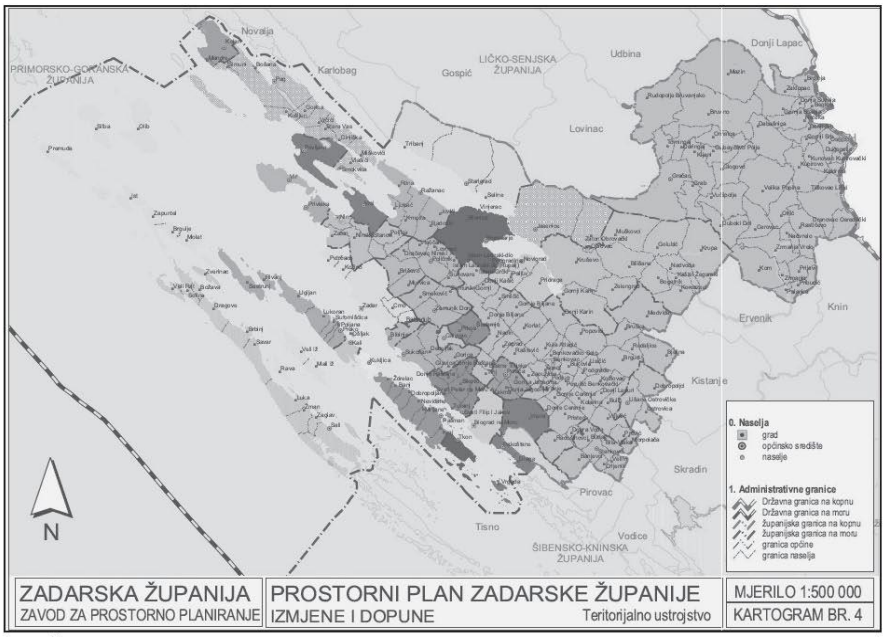


*Izvor: Županijska razvojna strategija Zadarske županije*

Zadarska županija ukupne je površine 7.276,23 km2 (8,3% ukupne površine Hrvatske), od čega 3.643,33 km2 (6,4% površine RH) otpada na kopneni dio, a 3.632,9 km2 na morski dio (11,6% teritorijalnog mora Republike Hrvatske).
Zadarska županija po svom geoprometnom položaju zauzima veoma značajno mjesto u državi. Zadarska županije ima veliki značaj i ulogu u prometnom povezivanju sjevera i juga Hrvatske, kako u cestovnom, tako i u željezničkom prometu. U Zadru se sijeku **paneuropske transverzale Sjever - Jug i Jadransko - Jonska transverzala**. U pomorskom prometu treba istaknuti važnost duž jadranskog obalnog pravca, te međunarodnog trajektnog pravca Zadar-Ancona koji je najkraća veza Srednje Europe preko Zagreba-Zadra-Ancone prema Središnjoj Italiji. Za ovu vezu je od izuzetnog značaja prometni pravac Zagreb-Tunel Sv. Rok-Maslenički most Zadar - Split, koji je dovršen u lipnju 2005.g. Od posebnosti prostora Zadarske županije treba spomenuti, da se veći dio kopnenog dijela prostire na području Ravnih kotara na zemljištu pogodnom za poljoprivrednu

proizvodnju gdje se poljoprivredne površine prostiru na 231.746 ha od čega su obradive 68.976 ha. Izdašne su rezerve vode od rijeka Zrmanje i Krke, te Vranskog jezera i niza manjih vodotoka.

## 1.2. Naselja i naseljenost

Zadarska županija je teritorijalno organizirana u 34 jedinice lokalne uprave i samouprave, odnosno 6 gradova (Zadar, Benkovac, Biograd n/M, Obrovac, Pag i Nin) i 28 općina (Bibinje, Galovac, Gračac, Jasenice, Kali, Kolan, Kukljica, Lišane Ostrovičke, Novigrad, Pakoštane, Pašman, Polača, Poličnik, Posedarje, Povljana, Preko, Privlaka, Ražanac, Sali, Stankovci, Starigrad, Sukošan, Sveti Filip i Jakov, Škabrnja, Tkon, Vir, Vrsi i Zemunik Donji), sa ukupno 229 naselja. Najveći grad i administrativno sjedište županije je Zadar, star gotovo 3000 godina jedan je od najstarijih i treći po veličini grad na obalama hrvatskog Jadrana i peti grad po veličini u Republici Hrvatskoj. Najveću površinu među gradovima imaju Benkovac (513,84 $km^2$), Obrovac (352,73 $km^2$) te Zadar (191,71 $km^2$). Od 28 općina najveću površinu u Zadarskoj županiji imaju Gračac (955,45 $km^2$), Starigrad (171,47 $km^2$), Sali (127,47 $km^2$) te Jasenice (121,30 $km^2$).

**Tablica 1. Površina i stanovništvo Zadarske županije 2001. i 2011. godine**

| | Površina $km^2$ | Stanovništvo 2001. | Stanovništvo 2011. | Gustoća naseljenosti | Promjena 2001.-2011. |
|---|---|---|---|---|---|
| **Zadarska županija** | 3.643,33 | 162.045 | 170.017 | 46,6 | 4,9 |
| **Hrvatska** | 56.594,00 | 4.437.460 | 4.290.612 | 75,8 | -3,3 |

*Izvor: www.dsz.hr*

Gustoća naseljenosti ovog područja iznosi 46,6 stanovnika na četvorni kilometar, što je više od trećine manje od prosjeka za Hrvatsku u cjelini (76 stanovnika na četvorni kilometar). Istodobno, svega 35,4% stanovnika živi na izvangradskom području.

## 1.3. Klimatske značajke

Na ovom području prevladava umjereno topla vlažna klima s vrućim ljetom. Područje se nalazi cijele godine u cirkulacijskom pojasu umjerenih širina gdje je stanje atmosfere vrlo promjenjivo uz česte izmjene vremenskih situacija. Ljeti dominiraju bezgradijentna polja tlaka zraka s povremenim razvojem konvektivne naoblake i pljuskovima kiše. Hladno doba godine od studenog do ožujka karakteriziraju česte ciklonalne aktivnosti i prolasci hladnih fronti praćeni jakim, a često i olujnim vjetrom. Posebna karakteristika zimskog razdoblja je česta bura – mahovit vjetar koji doseže i olujnu jačinu /ponekad i orkansku.
Prosječna godišnja temperatura je između 10-15°C, dok se ekstremne vrijednosti temperatura kreću od –10 do +35°C.
Količina oborina određena je nadmorskom visinom, utjecajem mora i sl. Količina oborina raste od južnijih područja sa 800–900 mm/god., preko podvelebitske zone sa 900–1100 mm/god. pa do 1200–2300 mm/god. u planinskom području. Minimum oborina obilježava ljetno razdoblje, a maksimum razdoblje kasne jeseni. Prosječna godišnja relativna vlaga zraka iznosi oko 72%. Visoka vlaga zraka uobičajena je za razdoblje od listopada do veljače, a niska vlaga zraka za razdoblje od lipnja do kolovoza. Najveće količine oborina padaju u jesen, a najmanje u ljetnom razdoblju. Prema podacima za Zadarsku županiju prosječne vrijednosti tlaka zraka kreću se između 1013,5 hP i 1016,0 hP.

## 2. Stanovništvo, dobna i obrazovna struktura

Sve ono što se događa u gospodarstvu, školstvu, zdravstvu, znanosti i tehnologiji itd., bilo lokalno, regionalno, nacionalno ili globalno, posredno ili neposredno ima svoj utjecaj na oblikovanje tržište rada čineći ga jednim od najdinamičnijih područja društvenog života. Činjenica koja leži iza mnogih direktnih ili indirektnih razloga zašto mnoge manifestne društvene aktivnosti i procesi imaju određen oblik, određene probleme i razloge koji ih dugoročno oblikuju jest stanje i zbilja demografskih obilježja stanovništva određene regije.

### 2.1. Stanovništvo i demografski trendovi

Osnovne suvremene demografske karakteristike Zadarske županije su: starenje stanovništva, zaustavljanje trenda smanjenja ukupnog broja stanovnika tijekom tekućeg desetljeća i vrlo neravnomjerna raspoređenost stanovništva unutar županijskih granica.
Prema popisu iz 2011.g. županija je imala 170.017 stanovnika s izrazitom koncentracijom stanovništva na obalnom području, dok je na otocima i u zaleđu bila značajno manja. Kad se gleda struktura naselja na području Zadarske županije vidljiva je dodatna asimetričnost: centralno-mjesne funkcije obavlja 14 naselja koja su relativno dobro raspoređena u prostoru županije, ali su nedovoljno snažni kao razvojni centri, što dodatno koncentrira stanovništvo u Zadru kao jedinom urbanom središtu županije.

**Slika 2: Kretanje stanovništva Zadarske županije i RH za razdoblje 1857.-2011[1].**

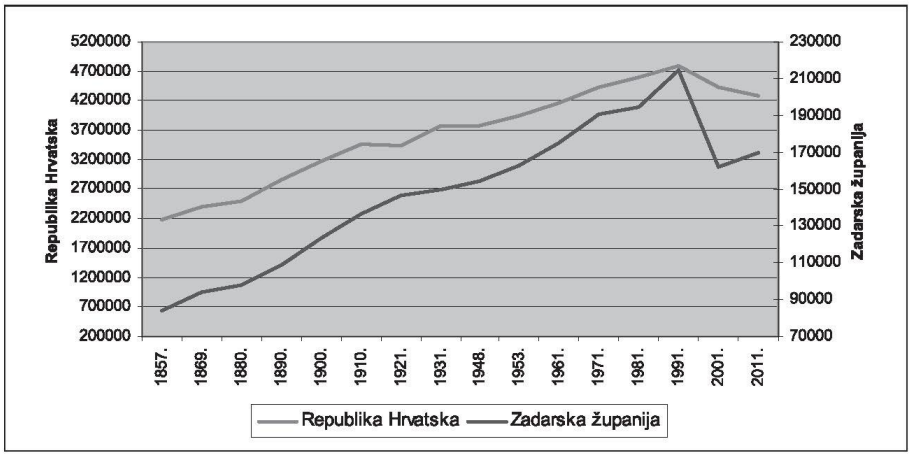


### 2.2. Broj i prirodni prirast stanovništva

Zadarska županija bilježi konstantan rast stanovništva sve do 1991. godine. Nakon toga, uslijed ratnih zbivanja, migracijskih tokova i sl. broj stanovnika pada za gotovo četvrtinu. Prema popisu stanovništva iz 2001. Županija je imala 162.045 stanovnika. Uz značajan pad broja stanovnika u međupopisnom razdoblju u odnosu na popis iz 1991.g. (za 25%), došlo je i do dramatične depopulacije posebno u zaleđu na područjima koja su bila okupirana u razdoblju 1991.-1995.g.

[1] Naselja i stanovništvo RH 1857.-2001.,
http://www.dzs.hr/Hrv/DBHomepages/Naselja%20i%20stanovnistvo%20Republike%20Hrvatske/Naselja%20i%20stanovnistvo%20Republike%20Hrvatske.htm

Prema popisu stanovništva iz 2011. g. Zadarska županija ima 170.017 stanovnika. U odnosu na 2001. godinu broj stanovnika je veći za 7.972 (4,6%). Samo su Grad Zagreb, Zadarska, Zagrebačka i Istarska županija bilježile rast po broju stanovnika.
Prema istom popisu Republika Hrvatska imala je 4.284.889 stanovnika, što je 3,4% manje nego na popisu 2001. godine. Razlozi smanjenja broja stanovnika se mogu pripisati smanjenom prirodnom prirastu te u nekoj mjeri, također i iseljavanju.

Iz dostupnih podataka iz 2011. godine uočljiva je velika raspršenost stanovništva Zadarske županije na relativno velik broj naselja među kojima je velik broj na izvjesnom putu demografskog iščeznuća (prvenstveno ona na najslabije naseljenom području Gračaca, Benkovca, Obrovca te manjih, udaljenih otoka). Konkretnije, iz dostupnih podataka je vidljivo da je među 28 općina, njih 14 s manje od 2.000 stanovnika (od čega 5 s manje od 1.000 stanovnika), a njih 19 s manje od 3.000 stanovnika.

**Tablica 2.: Usporedba broja stanovnika po gradovima u Zadarskoj županiji prema popisu stanovništva iz 20011. god. odnosu na popis iz 2001. godine.**

| Broj stanovnika | Grad | | | | | |
|---|---|---|---|---|---|---|
| | Zadar | Benkovac | Biograd n/m | Pag | Nin | Obrovac |
| 2001. god. | 72.718 | 9.786 | 5.259 | 4.350 | 4.603 | 3.387 |
| 2011. god. | 75.062 | 11.026 | 5.569 | 3.846 | 2.744 | 4.323 |
| 2011.g./2001.g. | 3,2 | 12,7 | 5,9 | -11,6 | -40,4 | 27,6 |

Prema popisu stanovništa iz 2011. godine vidljiv je porast broja stanovnika u većini gradova Zadarske županije. Grad Zadar bilježi rast od 3,2% u desetogodišnjem razdoblju, dok manji gradovi Benkovac i Biograd na moru te Obrovac bilježe također rast ali u većem postotku. Sjevernije djelove Zadarske županije karakterizira veliko opadanje broja stanovnika, Pag bilježi pad od 11% dok Nin čak 40%.

Kad je u pitanju kretanje ukupnog broja stanovnika, Zadarska županija spada u manji krug županija u kojima je zaustavljen apsolutni pad stanovništva i od sredine prošlog desetljeća prisutan je lagani porast stanovništva. U odnosu na 2001.g., ona ima porast od 4,6% što je najveći porast među svim županijama Jadranske regije.

**Tablica 3: Kretanje stanovništva Jadranske Hrvatske za razdoblje 2001.-2011.**

| Županija | 2001. | 2011. | Promjena 2011./2001. (%) |
|---|---|---|---|
| Dubrovačko-neretvanska | 123.128 | 122.568 | -0,5 |
| Splitsko-dalmatinska | 464.980 | 454.798 | -2,2 |
| Šibensko-kninska | 113.145 | 109.375 | -3,3 |
| **Zadarska** | **162.541** | **170.017** | **4,6** |
| Istarska | 206.628 | 208.055 | 0,7 |
| Primorsko-goranska | 305.544 | 296.195 | -3,1 |
| REPUBLIKA HRVATSKA | 4.439.635 | 4.284.889 | -3,5 |

Demografska kretanja od 2001. godine pokazuju da Zadarska županija s ostalim hrvatskim županijama dijeli generalni negativni demografski trend, ali ne i intezitet koji on ima u većini ostalih županija. Veći prirodni prirast od Zadarske županije u Hrvatskoj imaju jedino Dubrovačko-neretvanska, Međimurska županija te Grad Zagreb[2].

Vitalni indeks (broj živorođenih na 100 umrlih) Zadarske županije je znatno veći od vitalnog indeksa RH, i to konstantno za 20%. Stopa nataliteta iznosila je 2011. godine 9,9‰ u odnosu na 9,4‰ na razini Republike

[2] Prema podatcima iz statičkih informacija 2011. po prirodnom prirastu i vitalnom indeksu, www.dzs.hr

Hrvatske. Stopa mortaliteta u Zadarskoj županiji bila je identična stopi nataliteta, dok je na razini Republike Hrvatske sa 11,6‰ bila veća od stope nataliteta.

**Tablica 4.: Prirodno kretanje stanovništva u Zadarskoj županiji 2002.-2012. – usporedba s RH**

| Godina | Prirodni prirast | | Vitalni indeks | |
|---|---|---|---|---|
| | Zadarska županija | RH | Zadarska županija | RH |
| 2001. | 154 | -8559 | 110,4 | 82,7 |
| 2002. | -62 | -10475 | 96,2 | 79,3 |
| 2003. | -192 | -12907 | 88,7 | 75,5 |
| 2004. | -51 | -9449 | 96,8 | 81 |
| 2005. | 77 | -9298 | 104,5 | 82 |
| 2006. | 31 | -8932 | 101,9 | 82,3 |
| 2007. | -118 | -10457 | 93,4 | 80 |
| 2008. | 0 | -8398 | 100 | 83,9 |
| 2009. | -39 | -7 837 | 97,9 | 85 |
| 2010. | 25 | -8735 | 101,4 | 83,2 |
| 2011. | -28 | -9822 | 98,4 | 80,7 |
| 2012. | -123 | -9939 | 93,5 | 80,8 |

U Zadarskoj županiji najveći prirodni prirast ima, dakako, Grad Zadar, a slijede ga općine Pakoštane, Bibinje i Sukošan, dok najmanji prirodni prirast ima općina Preko.

**Tablica 5. Međupopisna promjena broja stanovnika, prirodni prirast i vitalni indeks po naseljima na području Zadarske županije**

| Naselje | Stanovništvo 2001. | Stanovništvo 2011. | Promjena 2001.-2011. % | Prirodni prirast | Vitalni indeks |
|---|---|---|---|---|---|
| Gradovi | | | 2,5 | 132 | 114,5 |
| Benkovac | 9786 | 11026 | 13% | -1 | 99,2 |
| Biograd na Moru | 5259 | 5569 | 6% | 5 | 112,2 |
| Nin | 4603 | 2744 | -40% | -9 | 69 |
| Obrovac | 3387 | 4323 | 28% | -18 | 65,4 |
| Pag | 4350 | 3846 | -12% | -16 | 61 |
| Zadar | 72718 | 75062 | 3% | 171 | 127,3 |
| Općine | | | 8,9 | -160 | 79,9 |
| Bibinje | 3923 | 3985 | 2% | 15 | 153,6 |
| Galovac | 1190 | 1234 | 4% | 3 | 127,3 |
| Gračac | 3923 | 4690 | 20% | -22 | 67,2 |
| Jasenice | 1329 | 1398 | 5% | -1 | 94,1 |
| Kali | 1731 | 1638 | -5% | -11 | 60,7 |
| Kolan | - | 791 | - | 0 | 100 |
| Kukljica | 650 | 714 | 10% | -7 | 50 |
| Lišane Ostovičke | 764 | 698 | -9% | -4 | 33,3 |
| Novigrad | 2368 | 2375 | 0% | -19 | 40 |
| Pakoštane | 3884 | 4123 | 6% | 16 | 155,2 |
| Pašman | 2004 | 2082 | 4% | -10 | 61,5 |
| Polača | 1434 | 1468 | 2% | -11 | 42,1 |

| Naselje | Stanovništvo 2001. | Stanovništvo 2011. | Promjena 2001.-2011. % | Prirodni prirast | Vitalni indeks |
|---|---|---|---|---|---|
| Poličnik | 4664 | 4469 | -4% | 2 | 103,9 |
| Posedarje | 3513 | 3607 | 3% | 2 | 105,6 |
| Povljana | 713 | 759 | 6% | 2 | 128,6 |
| Preko | 3871 | 3805 | -2% | -30 | 53,8 |
| Privlaka | 2199 | 2253 | 2% | -16 | 42,9 |
| Ražanac | 3107 | 2940 | -5% | -12 | 62,9 |
| Sali | 1820 | 1698 | -7% | -27 | 28,9 |
| Stankovci | 2088 | 2003 | -4% | -7 | 72 |
| Starigrad | 1893 | 1876 | -1% | -13 | 60,6 |
| Sukošan | 4402 | 4583 | 4% | 14 | 141,2 |
| Sveti Filip i Jakov | 4482 | 4606 | 3% | -4 | 92,5 |
| Škabrnje | 1772 | 1776 | 0% | -1 | 95,2 |
| Tkon | 707 | 763 | 8% | -2 | 77,8 |
| Vir | 1608 | 3000 | 87% | -5 | 79,2 |
| Vrsi | - | 2053 | - | 1 | 105,3 |
| Zemunik Donji | 1903 | 2060 | 8% | -13 | 58,1 |

*Izvor: www.dsz.hr*

Demografsku sliku stagnantnog prirodnog prirasta stanovništva Zadarske županije pozitivno korigira vanjski i unutarnji migracijski saldo. Zadarska županija već je godinama i gornjem dijelu županija sa pozitivnim saldom mehaničkog priljeva stanovništva. U 2008.g. u apsolutnim brojevima ispred nje je bila samo Splitsko-dalmatinska županija i Grad Zageb. Nakon 2008. godine bilježi se veliko smanjenje ukupnog migracijskog salda, ali je on i dalje pozitivan.

**Tablica 6.: Migracijska kretanja u Zadarskoj županiji 2002. – 2012. god.[3]**

| Godina | Doseljeni | | Odseljeni | | Migracijski saldo |
|---|---|---|---|---|---|
| | Iz druge županije | Iz inozemstva | U druge županije | U inozemstvo | |
| 2002. | 1644 | 1487 | 1211 | 398 | 1522 |
| 2003. | 1768 | 1230 | 1087 | 272 | 1639 |
| 2004. | 1784 | 1360 | 1081 | 284 | 1779 |
| 2005. | 1845 | 1311 | 960 | 258 | 1938 |
| 2006. | 1896 | 1526 | 1022 | 330 | 2070 |
| 2007. | 1790 | 1376 | 1134 | 404 | 1628 |
| 2008. | 1611 | 1368 | 1019 | 504 | 1456 |
| 2009. | 1480 | 669 | 923 | 477 | 749 |
| 2010. | 1460 | 373 | 796 | 368 | 669 |
| 2011. | 1643 | 563 | 931 | 533 | 742 |
| 2012. | 1749 | 473 | 949 | 546 | 727 |

*Izvor: www.dsz.hr*

[3] Podaci statistike vanjske migracije za 2011. i 2012. godinu obrađeni su prema novoj metodologiji koja se temelji se na konceptu uobičajenog mjesta stanovanja.

## 2.3. Dobna i spolna struktura stanovništva

Prosječna starost stanovništva je 41,9 godina (40,7 muškarci, 43 žene) i nešto je viša nego prosječna starost u RH (41,7 godina). U odnosu na popis 2001. godine prosječna starost je porasla za 3 godina (3,2 godine muškarci i 2,8 godina žene). Pogoršala su se i još dva parametra: indeks starenja[4] iznosi 117,4 (RH 115) dok koeficijent starosti[5] iznosi 25,5 (RH 24,1).

Od popisa 2001. godine došlo je do osjetne promjene u smjeru starenja stanovništva jer po tadašnjim podacima prosječna starost u Zadarskoj županiji bila 38,9 godina te je bila manja od državnog prosjeka (39,3). Grad Pag bilježi najveću prosječnu starost u Zadarskoj županiji te se nastavljaju nepovoljni populacijski trendovi za taj teritorij. Od općina, Sali i Preko bilježe prosječnu starost od preko 50 godina, također posljedica depopulacije, odnosno, iseljavanja mladih ljudi sa otočnih područja. Najmlađi prosjek godina u Zadarskoj županiji ima općina Bibinje sa 34,6 godina.

**Tablica 7.: Dobna struktura stanovništva u Zadarskoj županiji po općinama i gradovima prema popisu stanovništva iz 2011. god.**

| Teritorij | Spol | Br. stanovnika u dobi 0-19 godina | Radni kontigent | 60 godina i više | Prosječna starost |
|---|---|---|---|---|---|
| Zadarska županija | Ukupno | 36.932 | 111.652 | 43.340 | 41,9 |
| | M | 18.897 | 56.272 | 19.327 | 40,7 |
| | Ž | 18.035 | 55.380 | 24.013 | 43 |
| Grad Benkovac | Ukupno | 2.746 | 6.889 | 2.675 | 40,8 |
| | M | 1.401 | 3.675 | 1.165 | 39,6 |
| | Ž | 1.345 | 3.214 | 1.510 | 42 |
| Grad Biograd na Moru | Ukupno | 1.280 | 3.625 | 1.354 | 40,7 |
| | M | 639 | 1.796 | 629 | 40,1 |
| | Ž | 641 | 1.829 | 725 | 41,3 |
| Grad Nin | Ukupno | 553 | 1.811 | 778 | 43,4 |
| | M | 270 | 932 | 367 | 42,8 |
| | Ž | 283 | 879 | 411 | 44 |
| Grad Obrovac | Ukupno | 887 | 2.757 | 1.244 | 44 |
| | M | 445 | 1.463 | 543 | 42,9 |
| | Ž | 442 | 1.294 | 701 | 45,2 |
| Grad Pag | Ukupno | 656 | 2.511 | 1.260 | 45,9 |
| | M | 332 | 1.270 | 599 | 45,2 |
| | Ž | 324 | 1.241 | 661 | 46,6 |
| Grad Zadar | Ukupno | 16.498 | 50.709 | 17.291 | 40,8 |
| | M | 8.419 | 24.496 | 7.364 | 39,3 |
| | Ž | 8.079 | 26.213 | 9.927 | 42,1 |
| OPĆINE | | | | | |
| Bibinje | Ukupno | 1.069 | 2.663 | 796 | 37,7 |
| | M | 539 | 1.331 | 385 | 37,3 |
| | Ž | 530 | 1.332 | 411 | 38,2 |
| Galovac | Ukupno | 316 | 814 | 238 | 39 |
| | M | 150 | 431 | 104 | 38,9 |
| | Ž | 166 | 383 | 134 | 39,1 |
| Gračac | Ukupno | 1.002 | 2.863 | 1.352 | 43,6 |
| | M | 527 | 1.514 | 587 | 42 |
| | Ž | 475 | 1.349 | 765 | 45,2 |

[4] Indeks starenja: [populacija (65+)/populacija (0-14)]*100

[5] Koeficient starosti: [populacija (65+)/ukupna populacija]*100

| Teritorij | Spol | Br. stanovnika u dobi 0-19 godina | Radni kontigent | 60 godina i više | Prosječna starost |
|---|---|---|---|---|---|
| Jasenice | Ukupno | 310 | 913 | 338 | 41,8 |
| | M | 155 | 486 | 151 | 41 |
| | Ž | 155 | 427 | 187 | 42,6 |
| Kali | Ukupno | 319 | 1.062 | 473 | 43,9 |
| | M | 159 | 574 | 229 | 43,2 |
| | Ž | 160 | 488 | 244 | 44,7 |
| Kolan | Ukupno | 166 | 521 | 211 | 42,8 |
| | M | 98 | 264 | 104 | 41,2 |
| | Ž | 68 | 257 | 107 | 44,4 |
| Kukljica | Ukupno | 100 | 433 | 297 | 49,7 |
| | M | 49 | 235 | 140 | 48,3 |
| | Ž | 51 | 198 | 157 | 51,1 |
| Lišane Ostrovičke | Ukupno | 143 | 423 | 209 | 44 |
| | M | 71 | 241 | 89 | 42,4 |
| | Ž | 72 | 182 | 120 | 45,6 |
| Novigrad | Ukupno | 544 | 1.478 | 650 | 42,5 |
| | M | 313 | 789 | 277 | 40,3 |
| | Ž | 231 | 689 | 373 | 44,8 |
| Pakoštane | Ukupno | 1.064 | 2.675 | 952 | 39,7 |
| | M | 564 | 1.398 | 443 | 38,6 |
| | Ž | 500 | 1.277 | 509 | 40,8 |
| Pašman | Ukupno | 343 | 1.288 | 743 | 47,6 |
| | M | 178 | 674 | 343 | 46,3 |
| | Ž | 165 | 614 | 400 | 48,9 |
| Polača | Ukupno | 335 | 931 | 376 | 42,1 |
| | M | 178 | 485 | 163 | 40,8 |
| | Ž | 157 | 446 | 213 | 43,4 |
| Poličnik | Ukupno | 1.148 | 2.970 | 895 | 38,9 |
| | M | 578 | 1.575 | 402 | 38,3 |
| | Ž | 570 | 1.395 | 493 | 39,5 |
| Posedarje | Ukupno | 824 | 2.356 | 946 | 41,8 |
| | M | 438 | 1.236 | 421 | 40,4 |
| | Ž | 386 | 1.120 | 525 | 43,2 |
| Povljana | Ukupno | 117 | 463 | 277 | 47,8 |
| | M | 50 | 243 | 131 | 46,9 |
| | Ž | 67 | 220 | 146 | 48,7 |
| Preko | Ukupno | 485 | 2.327 | 1.545 | 50,4 |
| | M | 239 | 1.293 | 755 | 49,4 |
| | Ž | 246 | 1.034 | 790 | 51,5 |
| Privlaka | Ukupno | 411 | 1.412 | 755 | 45,8 |
| | M | 216 | 693 | 372 | 44,8 |
| | Ž | 195 | 719 | 383 | 46,7 |
| Ražanac | Ukupno | 536 | 1.917 | 864 | 44,7 |
| | M | 285 | 1.023 | 409 | 43,7 |
| | Ž | 251 | 894 | 455 | 45,8 |
| Sali | Ukupno | 208 | 955 | 748 | 52,5 |
| | M | 102 | 513 | 351 | 51,4 |
| | Ž | 106 | 442 | 397 | 53,7 |
| Stankovci | Ukupno | 475 | 1.213 | 557 | 42,5 |
| | M | 241 | 654 | 232 | 40,8 |
| | Ž | 234 | 559 | 325 | 44,2 |
| Starigrad | Ukupno | 344 | 1.171 | 609 | 45,6 |
| | M | 171 | 604 | 283 | 45 |

| Teritorij | Spol | Br. stanovnika u dobi 0-19 godina | Radni kontigent | 60 godina i više | Prosječna starost |
|---|---|---|---|---|---|
| | Ž | 173 | 567 | 326 | 46,2 |
| Sukošan | Ukupno | 1.064 | 3.015 | 1.117 | 40,9 |
| | M | 573 | 1.542 | 528 | 39,7 |
| | Ž | 491 | 1.473 | 589 | 42,1 |
| Sveti Filip i Jakov | Ukupno | 1.059 | 3.137 | 1.031 | 40,3 |
| | M | 546 | 1.593 | 452 | 39 |
| | Ž | 513 | 1.544 | 579 | 41,5 |
| Škabrnje | Ukupno | 493 | 1.156 | 347 | 37,9 |
| | M | 252 | 600 | 152 | 37 |
| | Ž | 241 | 556 | 195 | 38,7 |
| Tkon | Ukupno | 163 | 499 | 205 | 41,9 |
| | M | 77 | 262 | 103 | 41,7 |
| | Ž | 86 | 237 | 102 | 42,2 |
| Vir | Ukupno | 477 | 2.021 | 1.017 | 46,1 |
| | M | 246 | 1.009 | 515 | 45,7 |
| | Ž | 231 | 1.012 | 502 | 46,6 |
| Vrsi | Ukupno | 421 | 1.331 | 595 | 43,2 |
| | M | 222 | 693 | 278 | 42 |
| | Ž | 199 | 638 | 317 | 44,4 |
| Zemunik Donji | Ukupno | 376 | 1.343 | 595 | 44,8 |
| | M | 174 | 685 | 261 | 43,8 |
| | Ž | 202 | 658 | 334 | 45,7 |

*Izvor: www.dzs.hr*

**Tablica 8. Kontingenti stanovništva Zadarske županije za 2011. godinu**

| Spol | Ukupno | Godine | | | | Žene u fertilnoj dobi | | Radno sposobno stanovništvo (15-64 godine) | Godine | | | Prosječna starost |
|---|---|---|---|---|---|---|---|---|---|---|---|---|
| | | 0-6 | 0-14 | 0-17 | 0-19 | Ukupno (15-49 godina) | Od toga 20-29 godina | | 60 | 65 | 75 | |
| Ukupno | 170.017 | 12.210 | 26.837 | 32.949 | 36.932 | - | - | 111.652 | 43.340 | 31.528 | 14.300 | 41,9 |
| M. | 83.504 | 6.270 | 13.738 | 16.836 | 18.897 | - | - | 56.272 | 19.327 | 13.494 | 5.496 | 40,7 |
| Ž. | 86.513 | 5.940 | 13.099 | 16.113 | 18.035 | 37.654 | 10.505 | 55.380 | 24.013 | 18.034 | 8.804 | 43 |

*Izvor: www.dzs.hr*

Udio radno sposobnog stanovništva u ukupnom stanovništvu iznosi 65,7% (2001. godine iznosio je 62,5%), dok je udio djece do 14 godina 15,8% (2001.g. – 18,2%).

**Tablica 9: Dobna i spolna struktura stanovništva u Zadarskoj županiji u 2011. god.**

| Dobne skupine | Zadarska županija | | |
|---|---|---|---|
| | ukupno | muškarci | žene |
| Ukupno | 170017 | 83504 | 86513 |
| 0 – 4 | 8736 | 4474 | 4262 |
| 5 – 9 | 8342 | 4224 | 4118 |
| 10 – 14 | 9759 | 5040 | 4719 |
| 15 – 19 | 10095 | 5159 | 4936 |
| 20 – 24 | 10192 | 5134 | 5058 |
| 25 – 29 | 10965 | 5518 | 5447 |
| 30 – 34 | 11337 | 5692 | 5645 |
| 35 – 39 | 10967 | 5489 | 5478 |
| 40 – 44 | 10930 | 5525 | 5405 |
| 45 – 49 | 11376 | 5691 | 5685 |
| 50 – 54 | 12007 | 6141 | 5866 |
| 55 – 59 | 11971 | 6090 | 5881 |
| 60 – 64 | 11812 | 5833 | 5979 |
| 65 – 69 | 8392 | 3961 | 4431 |
| 70 – 74 | 8836 | 4037 | 4799 |
| 75 – 79 | 7297 | 3102 | 4195 |
| 80 – 84 | 4305 | 1615 | 2690 |
| 85 + | 2698 | 779 | 1919 |
| Nepoznato | - | - | - |

*Izvor: Državni zavod za statistiku*

Zadarska županija ima uravnotežen sastav po spolu: od ukupnog broja stanovnika za 2011. god. 86.513 (50,9%) su žene, 83.504 (49,1%) su muškarci.
Gledano po dobnim skupinama, muškarci su neznatno zastupljeniji u mlađim dobnim skupinama, dok u skupini starijih od 60 godina ima više žena, što pokazuje i indeks starosti. Indeks starosti u Zadarskoj županiji za žene je 133,1 dok je za muškarce 102,3.

Međutim, ukupno gledajući, sve analize dobne strukture stanovnštva ukazuju da je dominantno obilježje stanovništva Zadarske županije njegovo starenje: unutar razdiobe prema kriteriju fertilnosti na progresivne, stacionarne i regresivne tipove dobne strukture, Zadarska županija sa razdiobom udjela tri osnovna tipa dobne strukture 15,8% (0-14 god.), 44,6% (15-49 god.) i 39,6% (50 i više god.) donekle se uklapa jedino u tzv. regresivni tip (20%-50%-30%) i to u njegov ekstremniji oblik[6]. Potvrda o starenju dolazi i analizom udjela stanovniša u dobi 65 i više godina u populaciji iz čega se izvodi razdioba populacija na mlada, zrela i stara stanovništva i unutar koje tipologije se populacija determinira kao stara ako je njihov udjel jednak ili veći od 7%[7]. Udjel od 18,5% svrstava populaciju Zadarske županije u izrazito stara stanovništva.

[6] Odlike regresivnog tipa dobne strukture čini nizak udjel djece tako da je baza piramide uža od njegovog srednjeg dijela, što indicira nizak, opadajući ili stagnirajući prirodni prirast, proces depopulacije s inverzijom dobne strukture. Vidi u Alica Wertheimer-Baletić: *Stanovništvo i razvoj*, Mate d..o.o. Zagreb, 1999.g., str,. 362.
[7] Ibidem, str. 367.

**Slika 3: Struktura stanovništva Zadarske županije i po spolu i dobnim skupinama za 2011.g.[8]**

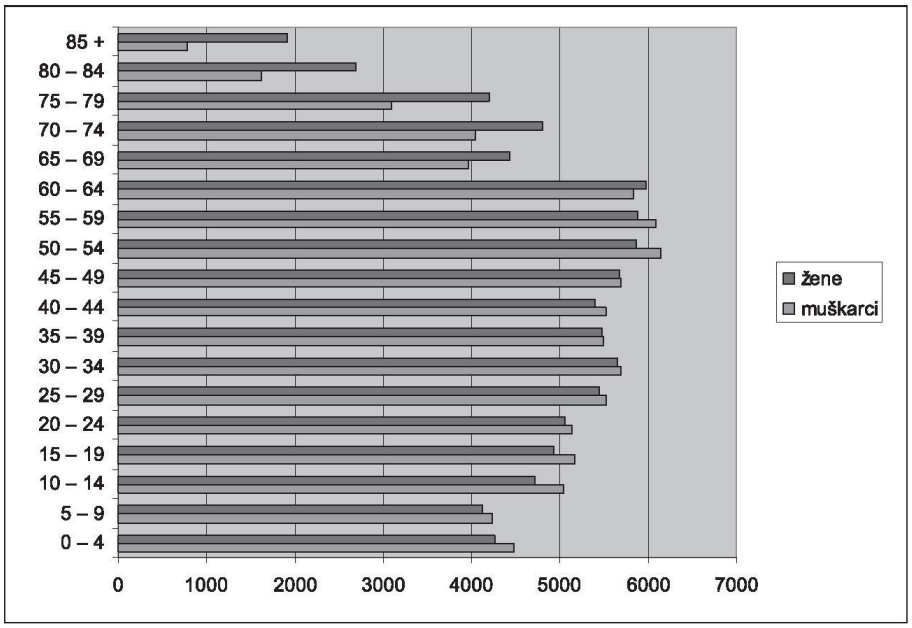


Zadarsku županiju karakterizira visok stupanj nacionalne homogenosti. Prema nacionalnoj pripadnosti od ukupnoga broja stanovnika Zadarske županije njih 92,6% hrvatske je nacionalnosti. Srpska nacionalna manjina čini 4,81% stanovništva županije, albanska 0,53%, slovenska 0,16%, dok Bošnjaka ima 0,32%.

Izrazita značajka županije je neujednačeno demografsko stanje te postupno oporavljanje broja stanovnika. Zbog ratnih posljedica određena područja u nekim općinama i gradovima su gotovo napuštena, što značajno otežava bilo kakve zahvate u svrhu poticanja ravnomjernog razvoja županije.

Prisutna migracijska privlačnost Zadarske županije zasigurno u sebi reflektira ekonomske i druge potencijale koji u županiji postoje kao osnovica procjene kvalitete života koji se u županiji već ostvaruje ili stavlja u izgled. S druge strane, svi koraci u realizaciji tih potencijala zasigurno predstavljaju najrealniju moguću osnovu budućih pozitivnih ne samo migracijsko-mehaničkih, već i prirodnih demografskih kretanja, ali i osiguranje ravnomjernije raspodjele stanovništva na području županije.

## 2.4. Obrazovna struktura stanovništva

Od ukupno radno sposobnog stanovništva (prema popisu iz 2011. god., njih 143.180 starije je od 15 godina), 19,4% (odnosno 27.742 osoba) radno sposobnog stanovništva ima osnovnoškolsko obrazovanje, dok je 53% (odnosno 76.097 stanovnika) srednjoškolske razine obrazovanja. Znatno manje osoba, njih 6% (8.102), ima najmanje višu školu ili stručni studij. Udio osoba s magisterijem i doktoratom znanosti je 0,4%, što je osjetno niže od hrvatskog prosjeka koji iznosi 0,8%.

[8] Procjena stanovništva Republike Hrvatske u 2008., http://www.dzs.hr/Hrv/publication/2009/7-1-4_1h2009.htm

**Tablica 10: Obrazovna struktura u Zadarskoj županiji**

| Spol | Ukupno | Bez škole | 1 - 3 razreda osnovne | 4 - 7 razreda osnovne | Osnovna škola | Srednja škola[1] | Visoko obrazovanje | | | | Nepo-znato |
|---|---|---|---|---|---|---|---|---|---|---|---|
| | | | | | | | Svega | Stručni studij[2] | Sveučilišni studij[3] | Doktorat znanosti | |
| sv. | 143.180 | 4.153 | 2.145 | 11.266 | 27.742 | 76.097 | 21.179 | 8.102 | 12.854 | 223 | 598 |
| m | 69.766 | 770 | 441 | 3.727 | 12.110 | 42.067 | 10.258 | 4.260 | 5.854 | 144 | 393 |
| ž | 73.414 | 3.383 | 1.704 | 7.539 | 15.632 | 34.030 | 10.921 | 3.842 | 7.000 | 79 | 205 |

**Tablica 11: Usporedba obrazovne strukture Zadarske županije i Republike Hrvatske (po udjelima u ukupnom stanovništvu u %)**

| | Bez škole | 1 - 3 razreda osnovne | 4 - 7 razreda osnovne | Osnovna škola | Srednja škola[1] | Visoko obrazovanje | | | | Nepo-znato |
|---|---|---|---|---|---|---|---|---|---|---|
| | | | | | | Svega | Stručni studij[2] | Sveučilišni studij[3] | Doktorat znanosti | |
| Zadarska županija | 2,9% | 1,5% | 7,9% | 19,4% | 53,1% | 14,8% | 5,7% | 9,0% | 0,2% | 0,4% |
| RH | 1,7% | 1,0% | 6,9% | 21,3% | 52,6% | 16,4% | 5,8% | 10,2% | 0,3% | 0,2% |

Usporedba obrazovne strukture pokazuje da je, usprkos činjenici da Grad Zadar ima iznimnu kulturnu tradiciju i sjedište je najstarijeg sveučilišta na području Republike Hrvatske (prvi put osnovanog 1396. godine), obrazovna struktura u Županiji znatno lošija od hrvatskog prosjeka. Ovakvo stanje, dugoročno, svakako predstavlja razvojno ograničenje županije. Povećanje obrazovanja stanovnika je područje koje zahtjeva sustavno unaprijeđenje. No loša ocjena obrazovne strukture stanovništva može se donekle ublažiti komentarom kako u kategoriju, „bez škole" i s nezavršenom osnovnom školom, u koju spada 12,3% stanovništva Zadarske županije, uglavnom ulazi starije stanovništvo, te je realno očekivati pozitivne trendove kao rezultat uspostavljenog sustava obveznog osnovnoškolskog obrazovanja.

# 3. Opći društveni i regionalni gospodarski trendovi

## 3.1 Socio-politička situacija

Period post-socijalističke tranzicije Hrvatske obilježavaju dramatična događanja pobuna, agresije i ratova u regiji što je tvorilo jedan od najtežih konteksta kroz koje su prošle evropske tranzicijske zemlje. Dramatičnost i dugotrajnost ovakve tranzicije značajno je umanjilo relatvno povoljno nasljeđe netipičnog socijalističkog režima s institucijama samoupravljanja i dogovorne (ne planske) ekonomije: relativno razvijen uslužni sektor, funkcionalni financijski sektor, razvijene međunarodne i interne poslovne mreže, razvijene institucije tržišta rada (Zavod za zapošljavanje) te znatno prisutstvo privatnog sektora. Smanjenje BDP-a i razine zaposlenosti kao rezultat inicijalne faze tranzicije potencirani su ratnim uništavanjem proizvodnih kapaciteta i infrastrukture, gubitkom zajedničkog jugoslavenskog tržišta, prekidom prihoda od međunarodnog turizma i tranzita. Istodobno, tijekom cijelog ovog perioda glavnina javnih resursa usmjerena je prema naporima za odbranu i zbrinjavanju stanovništva ugroženog ratnim aktivnostima, posebice mnogobrojnih izbjeglica. Najvažnije socijalne zakonodavne reforme – socijalna skrb, mirovinska, reguliranje rada i zapošljavanja, odgođene su za sredinu ili kraj 1990-ih godina. Istodobno nezaposlenost postaje dugoročna i strukturalna, a nastojanje da se neutralizira ranim umirovljenjima samo je pogoršalo omjer osiguranih i umirovljenih osoba sa 3:1 s kraja 1980-ih na 1,3:1 krajem 1990-ih.

Od 2001.g. do 2008.g. Hrvatska je doživjela značajan ekonomski oporavak, bilježi stalan rast BDP-a od oko 4%, porast zaposlenosti uz značajan pad stope nezaposlenosti – što je rezultat niza faktora – velikog rasta u nekim od glavnih gospodarskih sektora poput turizma, ponovnog povezivanja regionalnih tržišta i prometnih pravaca, kao i znatnih ulaganja u autoceste te drugih infrastrukturnih mjera. Istodobno, Hrvatska krajem 2005.g. započinje pregovore o pristupu Europskoj uniji.

2008.g. Hrvatska doživljava iznenadni zastoj razvoja gospodarstva i godine koje slijede bilježe kontinuitet opadanja gospodarske aktivnosti. Paralelno, uspješno su završeni pregovori s Europskom Unijom te 1. srpnja 2013. godine Republika Hrvatska postaje 28. punopravna članica Europske unije. Gospodarske aktivnosti, međutim, i dalje bilježe kontinuirani pad i krajem 2013.g. u usporedbi sa 2008.g. kumulativni pad iznosi 11,96%. Indikatori opadanja gospodarske aktivnosti vidljivi su u visokoj stopi nezaposlenosti (17,3% krajem 2013.g.), padu konkurentnosti i izvoza, rastu regionalnih razlika u prihodima i životnom standardu te rastu broja stanovnika ispod linije siromaštva (21,1% 2011.g.).

Zadarska županija prošla je kroz sve mjene Hrvatske tranzicije sa svim značajnim društvenim, ekonomskim, političkim, kulturnim i svjetonazorskim promjenama koje je sa sobom donijela. Svi ti procesi bili su dodatno otežani i usporeni nametnutom borbom protiv osamostaljenja Hrvatske države kroz Domovinski rat u kojem su neke regije, u koje spada i Zadarska županija, doživjele i velika ratna razaranja koja su dodatno usporila gospodarski rast i razvoj. Razdoblje 90.-tih vrijeme je velike ekonomske stagnacije Zadarske županije. Značajni veliki sektori županijskog gospodarstva koji su zapošljavali veliki broj osoba, poput metaloprerađivačke i tekstilne industrije znatno su se smanjili ili su gotovo sasvim nestali s posljedicom opadanja broja zaposlenih ispod 37.000, a broj nezaposlenih porastao sa 9.400 iz 1990.g. na 16.500 u 2002.g. sa svim karakteristkama strukturalne nezaposlenosti.

Krajem 90.-ih započeo je vrlo polagan ali sustavan ekonomski oporavak. Otvaraju se mnoga mala poduzeća i obrti, u početku, uglavnom u sektoru trgovine. Također, i preostale veće tvrtke koje su završile sa procesom pretvorbe, posebice u prehrambenoj industriji, započele su sa većim investicijama, razvojem i širenjem. Novi autoput je donio velike prometne ali i gospodarske mogućnosti: županija ima velike izglede postati europski čvor kopnenog i pomorskog trasporta, turizam je 2006.g. prvi put premašio rezultate iz 1990.g., otvaraju se poduzetničke zone kako za stimuliranje razvoja domaćeg malog i srednjeg poduzetništva, tako i za privlačenje novih ulaganja, posebice u proizvodni sektor, dok je približavanje ulaska u Europsku uniju potaknulo je mnoge promjene u poljoprivredi itd. što je rezultiralo prepoznavanjem mogućnosti i potencijala ovog područja od strane investitora i ekspanzijom ulaganja. U razdoblju od 2001.g. razvoj županije je integriran u okvire regionalnog razvoja države u cijelosti uz afirmiranje Zadarske županije kao kontaktnog prostora Srednje Europe

i Mediterana sukladno reafirmaciji mediteranske koncepcije Europske Unije gdje će jadranski pojas Republike Hrvatske zbog svog geografskog i geopolitičkog položaja predstavljati bitan faktor pozicije Hrvatske države koji ulaskom Europsku uniju tek treba dobiti punu socijalnu, kulturnu i ekonomsku valorizaciju.

## 3.2 Gospodarska situacija

Gospodarstvo Zadarske županije dijeli danas sve pozitivne i negativne posljedice uključenosti hrvatskog gospodarstva u globalizacijske procese. Glavne gospodarske sektore tvore turizam, promet, osobito pomorski, prerađivačka industrija, poljoprivreda, ribarstvo i marikultura i, posebice u gradu Zadru i drugim gradovima, obrtništvo i usluge. Analiza stanja društveno-ekonomske situacije i tržišta rada u Zadarskoj županiji je napisana sa posebnim osvrtom na razdoblje 2008.-2013.g. Prva kao zadnja godina uzlaznih ekonomskih trendova i od koje nadalje Hrvatska doživljava iznenadan zastoj gospodarstva dijeleći pri tom dijelom ekonomski kontekst kojem je svjetska gospodarska kriza svim njegovim parametrima dala negativan predznak.

Gospodarska kretanja u Zadarskoj županiji u 2008. godini[9] karakterizirana su nastavljanjem određenih pozitivnih kretanja koja su bila prisutna od početka desetljaća, ali uz značajno primjetne slabosti u pojedinim segmentima gospodarstva. Na županijskoj razini još je uvijek primetan je spektar gospodarskih aktivnosti - raste organizirani napor na razvoju poduzetničke atmosfere i infrastrukture u funkciji poslovne podrške sa svrhom omogućavanja što povoljnijih i ravnopravnijih uvjeta poduzetnicima u pribavljanju poslovnih savjeta, usluga i kapitala. Sektorski gledano, izrazito je prisutna tendencija da uslužne djelatnosti preuzmu vodeću ulogu u gospodarstvu županije. Industrija je još uvijek važan izvor zapošljavanja, a poljoprivreda i ribarstvo imaju potencijala ponovno preuzeti svoju povijesno važnu ulogu u lokalnom gospodarstvu. Gospodarska aktivnost odvija se u okviru 2100 tvrtki u kojima je krajem 2008.g. bilo zaposleno oko 41.500 radnika, te oko 10.000 radnika unutar 4500 obrta.

Pozitivni aspekti u prvom redu se odnose na ukupno ostvareni blagi rast gospodarstva za 2,5%, broj zaposlenih je na razini godišnjeg prosjeka porastao je za 3,2% dok je nezaposlenost smanjema za 9,3%, prosječna mjesečna plaća porasla je za 5,25%, vrijednost investicija u dugotrajnu imovinu porasla je za 6,7%, robna razmjena sa inozemstvom zadržala je blagi trend rasta od 3,1%, te značajna i natprosječna pokrivenost uvoza izvozom od 80,1% u odnosu na državni prosjek. S druge strane, ukupna stopa rasta rashoda iznosila je 5,8%, financijske rezultate obilježio je veći rast rashoda od prihoda sa smanjenjem likvidnosti i narušavanjem većine pokazatelja ekonomske i financijske uspješnosti. 2008. godina završila je s povećanim stanjem zaliha za 32,1% u odnosu na godinu prije, s tim da u strukturi zaliha pored dijela koji otpada na prerađivačku industriju, dominiraju graditeljstvo i poslovanje nekretninama, djelatnosti koju je cijelo destljeće obilježavalo natprosječni porast i uspješnost.

Gospodarstvo u cjelini ostvarilo je povećanje ukupnih prihoda od 307 mil. kn., ali i istodobno povećanje ukupnih rashoda od 678 mil. kn.

Područja djelatnosti različito su sudjelovala u stvaranju ukupnih prihoda i ukupnih rashoda:

- Rast prihoda nad rashodom prisutan je samo kod djelatnosti prijevoza i skladišenja i djelatnosti pružanja smještaja i te pripreme i usluživanja hrane.
- Najveću skupinu djelatnosti obilježava rast prihoda ali i još viši rast rashoda što je naizraženije u djelatnosti prerađivačke industrije i posredovanja nekretninama.
- Važan sektor gospodarstva Zadarske županije – trgovina na veliko i malo i popravak motornih vozila i motocikla te predmeta za osobnu upotrebu i kućanstvo bilježi pad rashoda ali i još veći pad prihoda. U najtežem položaju je djelatnost građevinarstva koja uz rast rashoda ima i pad prihoda.

[9] Gospodarska kretanja Zadarske županije, br.20, Zadar, lipanj 2009.g.. str. 4.

**Slika 4. Usporedba povećanja (smanjenja) prihoda i rashoda u 2008.g. po djelatnostima u odnosu na 2007.g.**[10]

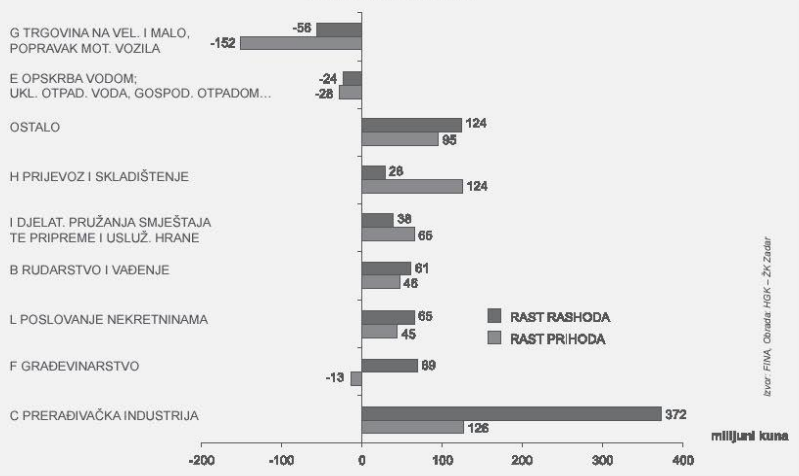


U strukturi ukupnih prihoda ali i rashodima gospodarstva Zadarske županije gotovo jednakim redosljedom dominiraju:

- trgovina sa 33%-tnim udjelom (rashodi 35%), zatim
- prerađivačka industrija sa 19% (rashodi 21%),
- građevinarstvo sa 12% (rashodi 12%),
- prijevoz i skladištenje sa 12% (rashodi 9%), te
- sve ostale djelatnosti sa 24% (rashodi 23%).

Detalj koji u ukupnoj slici gospodarstva Zadarske županije u 2008.g., uz nepovoljni odnos prihoda i rashoda, ukazuje na zaustavljenje rasta i zahvaćanje gospodarstva krizom, jest i činjenica da je tijekom 2008.g. zaustavljen trend rasta novoosnovanih trgovačkih društava koji je u ovoj županiji u kontinuitetu trajao još od 2002.g.

Godine koje slijede obilježene su zaustavljanjem rasta gospodarstva Zadarske županije. Tek kretanja u 2012. i posebice 2013.g. iskazuju naznake gospodarskog oporavljanja.

Na području Zadarske županije u rujnu 2013. g. bilo je registrirano 3 883 trgovačkih društava i 4610 obrta, a u prosincu 2012.g. 3535 trgovačkih društava i 4703 obrta. U 2012. godini ostvareni su ukupni prihodi od 10,2 milijarde kuna, što je za 6,0% više nego u prethodnoj godini, ali još uvijek manje od rekordne 2008. godine s ostvarenih 12,6 milijardi kuna. Istovremeno, rashodi su povećani za 8,9%, pa su prihode premašili za čak 602 mil. kuna. Poduzetnici koji su iskazali dobit, zajedno su imali ukupno 573,5 mil. kuna dobiti prije oporezivanja ili 17,3% više nego u prethodnoj godini, a poduzetnici koji su iskazali gubitak, zajedno su imali ukupno 1.176,0 mil. kuna gubitka prije oporezivanja ili 50,1% više nego u 2011. godini.

Podaci za 2013.g. ukazuju da je gospodarstvo još u krizi, ali su pozitivne promjene još izraženije nego u 2012.g. Ukupni su prihodi povećani za 9,0% u odnosu na 2012.g. (11.027,4 milijardi kuna), dok su rashodi rasli znatno sporije i sa rastom od 3,4% premašili su prihod za 19,0 milijuna kuna, što je u odnosu na prethodnu godinu izuzetan pad čineći jednu od ozbiljnijih naznaka oporavka gospodarstva. Uz rast ukupnih prihoda i smanjenje gubitaka, u 2013.g. su i drugi pokazatelji bili pozitivni: porast broja zaposlenih za 1,9%, prihodi od prodaje u

[10] Gospodarska kretanja Zadarske županije, br.20, Zadar, lipanj 2009.g.. str. 5

inozemstvu za 2,8%, turistički promet je u broju dolazaka povećan za 7,0% a noćenja za 4,5%. Poduzetnici koji su tijekom 2013.g. iskazali dobit, zajedno su imali ukupno 747,8 mil. kuna dobiti prije oporezivanja ili 31,8% više nego u prethodnoj godini, a poduzetnici koji su iskazali gubitak, zajedno su imali ukupno 766,8 mil. kuna gubitka prije oporezivanja, imali su smanjenje gubitaka za 32,2% u odnosu na ukupni gubitak tvrtki koje su u 2012.g. iskazale gubitak.

**Slika 5. Usporedba povećanja (smanjenja) prihoda i rashoda u 2013.g. po djelatnostima u odnosu na 2012.g.**[11]

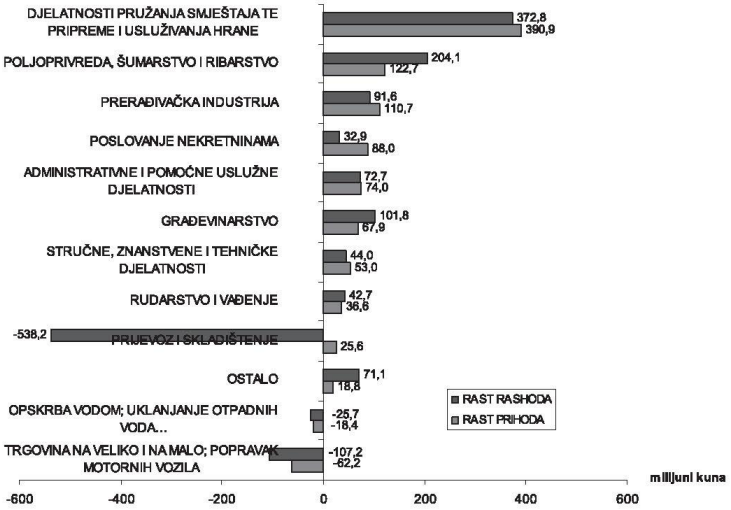


U smislu povećanja, odnosno smanjenja prihoda i rashoda, najveće promjene imala je Djelatnosti pružanja smještaja te pripreme i usluživanja hrane koje je povećalo ukupne prihode za 44,6 mil. kuna uz povećanje rashoda za 39,7 mil. kuna. Poljoprivreda, šumarstvo i ribarstvo ostvarila je stabilan rast od 14,8% ukupnih prihoda i 26,3% rasta ukupnih rashoda – uglavom marikultura i ribarstvo. I tradicionalni gubitnik - prerađivačka industrija ostvarila je blagi rast prihoda od 5,5% i 4,4% rasta ukupnih rashoda. Pozitivan pomak imala su i područja djelatnosti Stručne, znanstvene i tehničke djelatnosti, te neke manje zastupljen djelatnosti. Najznačajnija djelatnost kako po ukupnom prihodu i po zapošljavanju - Trgovina na veliko i malo; popravak motornih vozila i motocikala i u 2013.g. je nastavila sa smanjivanjem prihoda – 2,2% i 3,7% manje rashoda nego u 2012.g.

Najveća koncentracija gospodarstva je u županijskom središtu Zadru, gdje se ostvaruje oko 2/3 ukupnih prihoda. Posljednjih godina razvijaju se poslovne zone u okolnim općinama koje privlače investicije u proizvodne pogone, osobito u izvozno orijentiranim djelatnostima. Gospodarstvo Zadarske županije temelji se na sektorima trgovine, prerađivačke industrije, turizma, pomorskog prometa, građevinarstva, ribarstva i poljoprivrede, te obrtništva. Zadnjih godina, uslijed gospodarske krize, dolazi i do promjene strukture ostvarenja prihoda po područjima djelatnosti. Vodeća područja smanjuju svoj udjel, a povećava se udjel područja djelatnosti čiji je utjecaj ranije bio manji. Tako je područje Trgovine s ostvarenih 34,5% ukupnih prihoda cijelog gospodarstva u 2008. godini, u 2013. smanjilo svoj udjel na svega 25,6%. Prerađivačka industrija u tom razdoblju neznatno je smanjila svoj udjel sa 18,6% na 19,3%, no to je tek faza u kontinuiranom smanjenju

[11] Gospodarska kretanja Zadarske županije, br.30, Zadar, lipanj 2014.g.

poslovne aktivnosti Prerađivačke industrije koja je prije desetak godina sudjelovala u ostvarenju ukupnih prihoda s oko 28%.

Bilanca vanjskotrgovinske robne razmjene Zadarske županije posljednjih godina je pozitivna, u 2011. godini robni izvoz iznosio je rekordnih 225 mil. USD, a robni uvoz 179 mil. USD. 2012. godine zadržan je ista razina robnog uvoza, a robni izvoz nešto je manji, i iznosi 216,0 mil. USD, ali i dalje je zadržana visoka pokrivenost uvoza izvozom. Nerobni izvoz, odnosno izvoz usluga brodarskog prijevoza i turističkih usluga značajan je u Zadarskoj županiji i u pojedinim godinama premašuje ukupan robni izvoz. U 2013.g. rast prihoda od prodaje u inozemstvu bio je 2,8% u odnosu na 2012.g. uz blagi pad udjela u ukupnim prihodima županije sa 23,0% u 2012.g. na 21,9% u 2013.g. U razdoblju od 1993. do 2012. zabilježeno je 539,9 milijuna EUR-a izravnih stranih ulaganja u Zadarsku županiju. Više od polovice tog iznosa odnosi se na ulaganje mađarske OTP banke, a ostatak je raspoređen na brojne proizvodne i turističke djelatnosti.

Najznačajniji gospodarski sektor po ostvarenim prihodima i po broju zaposlenih i dalje je Trgovina s oko 26% u strukturi ukupnih prihoda i 22% u strukturi zaposlenih u gospodarstvu. Slijedi je Prerađivačka industrija, a u Zadarskoj županiji prisutne su brojne proizvodne branše. Najznačajnija je proizvodnja prehrambenih proizvoda (gdje dominiraju prerađivači ribe) i proizvodnja pića, povezana s poljoprivredom je proizvodnja sira, a sa rudarstvom proizvodnja soli. Proizvodnja proizvoda od metala i nemetala tradicionalno je prisutna više od pola stoljeća, u Županiji posluju tvrtke iz tekstilne industrije, kemijske industrije, proizvodnje građevinskih elemenata, te brojnih manje zastupljenih proizvodnih djelatnosti. Prerađivačka industrija ukupno ostvaruje oko 19,3% ukupnih prihoda i zapošljava 17% od ukupnog broja zaposlenih u gospodarstvu Zadarske županije.
Oko 11% ukupnih prihoda i 8% zaposlenih vezano je uz sektor Prijevoza i skladištenje. Ovdje dominira najveći hrvatski brodar Tankerska plovidba d.d. Zadar, specijaliziran za prijevoz nafte i naftnih derivata, te rasutog tereta. Prihod na inozemnom tržištu ovog trgovačkog društva u nekim godinama premašuje iznos robnog izvoza cijele Županije.

Ribarstvo i marikultura, manjim dijelom i Poljoprivreda zaslužni su za oko 9% ukupnih prihoda, 7% zaposlenih Županije. U Zadarskoj županiji sjedište je većine hrvatskih uzgajivača tuna i najvećeg uzgajivača bijele ribe i najveća koncentracija ribarske flote u Hrvatskoj. Područje Ravnih kotara pogodno je i koristi se za uzgoj voća i povrća, uzgoj krava, a zadnjih desetak godina podignuti su brojni višegodišnji nasadi maslina, vinove loze i smokava uz istodobni razvoj proizvodnih kapaciteta za preradu ovih mediteranskih kultura.
Sektor građevinarstva najviše je pogođen krizom od 2009.g. i njegov udjel pao je na oko 7% ukupnih prihoda i 9% zaposlenih. Trgovačka društva iz ovog sektora vezana su uglavnom uz projektiranje, građenje, održavanje i ostale popratne djelatnosti na području Zadarske županije.

Iako to iz podataka od oko 12% ukupnog prometa i 13% zaposlenih u gospodarstvu Zadarske županije ne izgleda puno, sektor Djelatnosti pružanja smještaja te pripreme i usluživanja hrane (turizam), pokretač je gospodarskog života i najperspektivnija razvojna grana ovog područja. Na velika trgovačka društva iz ove branše vezani su obrti i domaćinstva koja se bave turizmom, građevinari koji grade, opremaju i održavaju objekte, te brojni dobavljači. U Zadarskoj županiji u hotelima, privatnom smještaju kampovima, turističkim naseljima i ostalim turističkim objektima ima ukupno 79.400 kreveta, godišnje se ostvari 1,4 milijuna turističkih dolazaka, te gotovo 10 milijuna noćenja. Preko 80% je stranih turista, dominiraju nijemci, slovenci, austrijanci i česi.
Udio zaposlenih u ukupnom stanovništvu za Zadarsku županiju iznosi 36,8%, i manji je od prosjeka za RH (41,4%).

Gledajući broj poslovnih subjekata najviše registriranih poslovnih subjekata u Republici Hrvatskoj (204.159) i Zadarskoj županiji bilježi se 2008. g. (8.312), nakon toga slijedi pad do 2012.g. U RH rast počinje 2012. godine, a na kraju 2013. ima više poslovnih subjekata nego 2008 godine (213.879, 4,8% više nego 2008.g.). U Zadarskoj županiji rast se bilježi u 2010.g, zatim opet slijedi pad u 2011. g., u 2012. g. ponovno imamo rast, da bi brojka poduzeća i obrta tek u 2013. g. bila veća nego u 2008. g. i to za 2,5%. Trendovi u Zadarskoj županiji prate trendove u RH, konstantno opada broj obrta, a raste broj poduzeća.

**Tablica 12: Broj poduzeća i obrta u Zadarskoj županiji i RH od 2003. do 2013.g.**

| Godina | Trgovačko društvo (TD) / OBRT | Zadarska županija | UKUPNO RH |
|---|---|---|---|
| 2003. | TD | 1654 | 66754 |
| | OBRT | 5251 | 101671 |
| 2004. | TD | 1824 | 72489 |
| | OBRT | 5476 | 105567 |
| 2005. | TD | 1880 | 73414 |
| | OBRT | 5661 | 105107 |
| 2006. | TD | 2278 | 85245 |
| | OBRT | 5331 | 103986 |
| 2007. | TD | 2635 | 93333 |
| | OBRT | 5389 | 103450 |
| 2008. | TD | 3019 | 103382 |
| | OBRT | 5293 | 100777 |
| 2009. | TD | 3128 | 105513 |
| | OBRT | 4976 | 92965 |
| 2010. | TD | 3413 | 113586 |
| | OBRT | 4835 | 88340 |
| 2011. | TD | 3259 | 108931 |
| | OBRT | 4789 | 86424 |
| 2012. | TD | 3535 | 116550 |
| | OBRT | 4703 | 83714 |
| 2013. | TD | 4013 | 129363 |
| | OBRT | 4504 | 84516 |

*Izvor: www.dsz.hr*

**Slika 6: Broj obrta i poduzeća u Zadarskoj županiji od 2003. do 2013.g.**

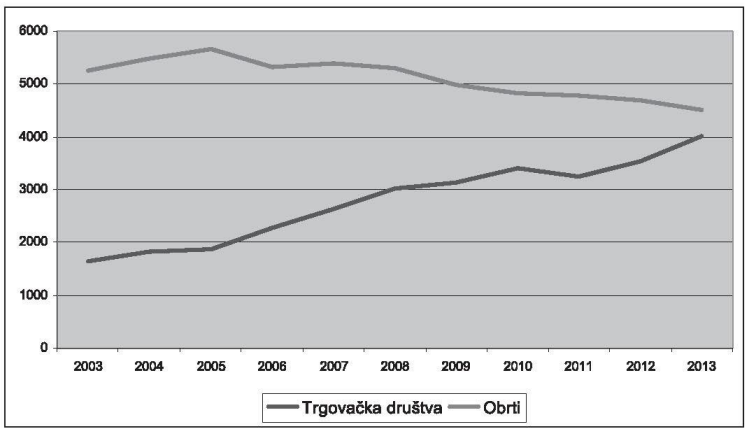


*Izvor: izrađeno prema podacima državnog zavoda za statistiku*

**Slika 7: Broj obrta i poduzeća u RH od 2003. do 2013.g.**

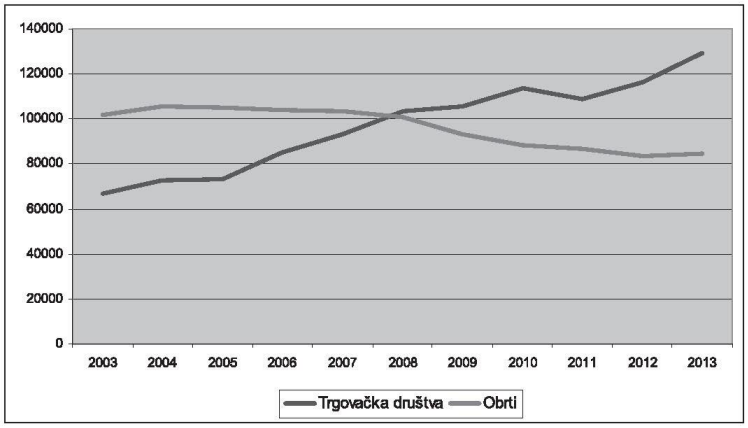


*Izvor: izrađeno prema podacima državnog zavoda za statistiku*

**Tablica 13. Struktura poduzetnika obveznika poreza na dobit (koji su predali godišnje financijsko izvješće) prema veličini u Zadarskoj županiji u 2012.g.**

| 2012.g. | |
|---|---|
| **Prema veličini** | **Broj** |
| Mali | 2661 |
| Srednji | 36 |
| Veliki | 6 |
| UKUPNO | 2703 |

*Izvor: priređeno prema podacima Hrvatske gospodarske komore, Područne komore Zadar*

Gledajući prema veličini poduzeća najveći broj poduzeća spada u mala (98,4% Zadarskoj županija). Velikih poduzeća je svega 0,2%, a srednjih 1,3% u Zadarskoj županiji.

**Tablica 14. Struktura poduzetnika obveznika poreza na dobit (koji su predali godišnje financijsko izvješće) prema vlasništvu u Zadarskoj županiji**

| Prema vlasništvu | Broj | Udjel (%) |
|---|---|---|
| Državno | 44 | 1,6 |
| Privatno | 2512 | 92,9 |
| Zadružno | - | - |
| Mješovito | 22 | 0,8 |
| Nedefinirano | 125 | 4,6 |
| UKUPNO | 2703 | 100 |

Najveći broj poduzetnika nalazi se u privatnom vlasništvu, 92,9%.

**Tablica 15: Prikaz broja obrta u Zadarskoj županiji prema cehovskom ustroju na dan 31.12.2012.g.**

| Cehovski ustroj | Broj | Udio |
|---|---|---|
| Proizvodno zanatstvo | 331 | 7,00% |
| Uslužno zanatstvo | 1401 | 29,80% |
| Ugostiteljstvo i turizam | 1261 | 26,80% |
| Trgovina | 768 | 16,30% |
| Prijevoz osoba i stvari | 360 | 7,70% |
| Ribarstvo, marikulktura, poljodjelstvo | 361 | 7,70% |
| Frizeri, kozmetičari, njega tijela, fitness | 221 | 4,70% |
| UKUPNO | 4703 | 100% |

*Izvor: www.dzs.hr*

### 3.3. Vanjsko trgovinska razmjena

Ukupan izvoz Republike Hrvatske u razdoblju od siječnja do prosinca 2012.g., prema podacima Državnog zavoda za statistiku, iznosio je 72,2 milijarde kuna. Istodobno je uvoz iznosio 121,5 milijardi kuna. Vanjskotrgovinski deficit iznosio je 49,3 milijarde kuna. U razdoblju od siječnja do prosinca 2012.g. najveći izvoz ostvarila je županija Grad Zagreb u iznosu od 26,5 milijardi kuna, što čini 36,7% ukupnog izvoza Republike Hrvatske. Istodobno, Grad Zagreb je županija s najvećim uvozom koji iznosi 72,4 milijarde kuna i čini 59,6% ukupnog uvoza Republike Hrvatske. Grad Zagreb u razdoblju od siječnja do prosinca 2012.g. bilježi najveći vanjskotrgovinski deficit u iznosu od 45,9 milijardi kuna.

**Tablica 16. Robna razmjena Republike Hrvatske i Zadarske županije za razdoblje od 2011. do 2012. godine, u 000 kn**

| | Izvoz | | Uvoz | |
|---|---|---|---|---|
| | 2011. | 2012. | 2011. | 2012. |
| Republika Hrvatska | 71.234.060 | 72.233.613 | 121.036.155 | 121.504.191 |
| Zadarska županija | 1.301.823 | 1.262.905 | 1.069.586 | 1.046.806 |

*Izvor: www.dsz.hr*

**Slika 8. Robna razmjena s inozemstvom od 2008. do 2012.g. za Zadarsku županiju (u tisućama kuna)**

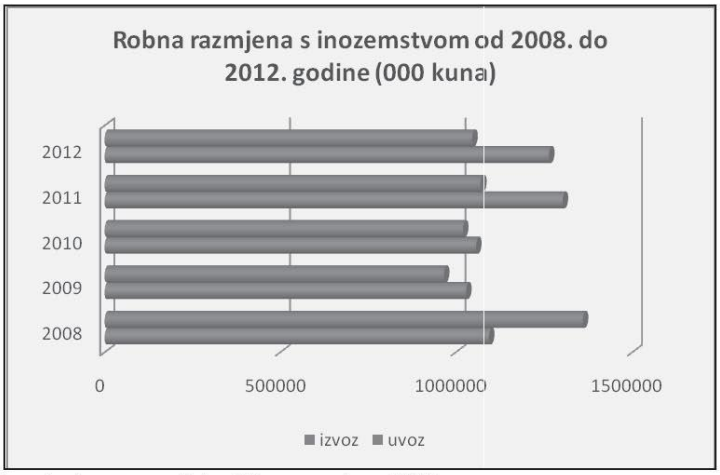


*Izvor: izrađeno prema podacima Državnog zavoda za statistiku*

### 3.4. Poduzetničke zone

Poduzetnička zona je dio gradskog/općinskog teritorija u kojemu se obavljaju određene gospodarske djelatnosti uz poštivanje važećih gospodarskih propisa, kao i onih koje su vezani na očuvanje i zaštitu okoliša. Za male i srednje poduzetnike i obrtnike dobro je da sve ili dio svojih aktivnosti lociraju u poduzetničku zonu iz razloga što su unutar zona predviđeni odgovarajući prostori za obavljanje djelatnosti.

Glavni ciljevi osnivanja zone mogu se definirati na sljedeći način:

- osiguravanje dugoročnih uvjeta za razvoj malog i srednjeg poduzetništva i proizvodnog obrtništva kao jednog od najvažnijih i najstabilnijih nositelja razvoja gospodarstva,
- dugoročno smanjivanje i ublažavanje nezaposlenosti i poticanja poduzetnika na otvaranje novih radnih mjesta, osobito unutar proizvodnih djelatnosti,
- stimuliranje rasta i razvoja poduzetnika, osobito u pogledu razvoja novih proizvoda, primjene novih tehnologija i poticanja izvoza,
- olakšavanje komunikacije i poticanje suradnje između poduzetnika i obrtnika koji će se naći unutar zone, osobito poticanje na udruživanje na realizaciju konkretnih poduzetničkih i razvojnih projekata.

Poslovni rezultati i iskustva poduzetničkih zona u razvijenim europskim zemljama potvrđuju rezultate u smislu poticanja proizvodnje, izvoza, dolazak stranog kapitala i jeftinijeg prijevoza roba i tehnologije što je vrlo važno za realno povećanje zaposlenosti.

Prema prostornim planovima u 31 jedinici lokalne samouprave predviđene su 74 poduzetničke zone. Zone su različite po veličini tako da se planirana površina kreće u rasponu od manje od hektara do oko 400 hektara. Prema podacima iz 2009. godine u 8 zona (Grabi, Novi Stankovici, Šopot, Murvica IK, Murvica Jug, Primat, Industrijska zona i Poljica Brig) bilo je 107 tvrtki sa 1.738 zaposlenih. Jedina 100% popunjena poslovna zona je zona Grabi u Općini Poličnik i poslovna zona Primat (Općina Polača), te iste zone planiraju proširenje. Poslovna zona Crno, veličine 400 ha, najveća je poslovna zona u županiji, no do sada još nije započela gradnja njene infrastrukture. Ova zona je prostornim planom predviđena na širem području Grada Zadra, a odlikuje ju odlična povezanosti s autocestom A1, pomorskom lukom, zračnom lukom te željeznicom.

**Tablica 17. Poduzetničke zone u Zadarskoj županiji**

| Red.br. | Grad Općina | Naziv i lokacija zone | Površina (ha) | Namjena |
|---|---|---|---|---|
| 1. | BENKOVAC | *Posl. ind.zona Benkovačko selo* | 37 | posl. – proizvodna |
| | | *Posl. ind. zona Veljani, Biljane Donje* | 44,53 | posl. – proizvodna |
| | | *Poslovno ind. zona Šopot, Šopot* | 62,79 | posl. – proizvodna |
| 2. | BIOGRAD | *Kom. serv. zona Bučina, Biograd* | 12,38 | proiz.-servis. |
| | | *industrijska zona, Biograd* | 20,2 | proiz.-servis. |
| 3. | NIN | *Poduzetnička zona Poljica brig, Poljica* | 3,1 | proiz.- zanat. |
| | | *Poduzetnička zona Mirila, Nin* | 6,65 | proiz., zanat. |
| | | *Prvi brig, Zaton* | 12 | proiz.,zan.,usl. |
| 4. | OBROVAC | *Karlovac, Kruševo* | 7,5 | gosp.-proiz. |
| | | *Brčić, Kruševo* | 28 | gosp.-proiz. |
| 5. | PAG | *Posl. Zona Pag 1, Pag* | 112,4 | proiz.- uslužna |
| | | *Posl. zona Pag 2, Pag* | 24,78 | proiz.-uslužna |
| 6. | ZADAR | *Gospodarska zona Crno,Crno* | 397,85 | gospod. i sport.-rekreac. |
| 7. | BIBINJE | *Posl.zona Lonići, Bibinje* | 50 | posl.-proizv. |
| | | *Poslov zona Gromica, Bibinje* | 250 | posl.-proizv. |
| 8. | GRAČAC | *Stražbenica, Deringaj* | 24 | industrijska |
| | | *Kupirovo, Runovac Kupirovački* | 24,69 | industrijska |
| | | *Tintori, Gračac* | 25 | industrijska |
| | | *Gračac, Gračac* | 18,54 | industrijska |
| | | *Srb, Srb* | 1,62 | industrijska |
| | | *Donji Srb, Srb* | 1,59 | industrijska |
| | | *Mrkonjić, Srb* | 9,13 | industrijska |
| 9. | JASENICE | *Proizvodna zona Bravar, Zaton Obrovački* | 160,7 | termoelek., proizv.- usl. |
| | | *Dračevac-Vulića Dolac, Jasenice* | 20,18 | |
| | | *Jelovac-Česmina, Jasenice* | 15,95 | gosp.-usl.,sport-rekreac. |
| 10. | KALI | *Ribarska luka Velika Lamjana, Kali* | 21 | ribarska luka sa pratećim sadržajima |
| 11. | KOLAN | *Simjaci-Križine, Mandre* | 5 | |
| 12. | LIŠANE OSTROVIČ. | *Zona seoskog turizma, Ostrovica* | 6,35 | seoski turizam. |
| | | *Trolokve, ostrovica* | 11,13 | proiz.-posl. |
| 13. | NOVIGRAD | *Pridraga 1, Pridraga* | 15,27 | proiz.-uslуž. |
| | | *Novigrad 1, Novigrad* | 1,82 | proiz.-uslуž. |
| | | *Novigrad 2, Novigrad* | 4 | proiz.-uslуž. |
| 14. | PAKOŠTANE | *Servisna zona Pakoštane, Pakoštane* | 11 | proizv.-usl. |
| 15. | PAŠMAN | *Kopilje, Pašman* | 3 | proizv.-usl. |
| 16. | POLAČA | *Primat, Polača* | 10 | proiz.-usl. |
| | | *Ind. Zona Brig, Polača* | 28,5 | industrijska |
| | | *Ind. zona Kamenolomi, Jagodnja Gornja* | 122 | industrijska |
| 17. | POLIČNIK | *Mazija JI, Briševo* | 15 | posl.-proiz. i stamb. |
| | | *Grabi, Poličnik* | 40 | proizv.-posl |
| | | *Murvica jug,Murvica* | 42,53 | proizv.-posl. |
| | | *Murvica IK, MurvicaMurvica* | 25 | proiz-prod. |
| | | *Murvica zapad, Murvica Donja* | | posl.-proizv. |
| | | *Stamb. posl. zona Suhovare, Suhovare* | 17,4 | stamb.-posl. |
| | | *Poslovna zona Dračevac Ninski-Visočane* | 47,21 | proizvodna |
| 18. | POSEDARJE | *Poslovno servisna zona Posedarje, Slivnica* | 3,72 | proizvodno-servisna |
| 19. | POVLJANA | *Ind. zona Vrdijan, Povljana* | 8 | posl.- uslužna |
| 20. | PRIVLAKA | *Poduzet. zona Sabunike, Sabunike* | 3,5 | proizv.-usl. |
| | | *Kurtići, Privlaka* | 10 | industr. |
| 21. | RAŽANAC | *Gospodarska zona Vukovac, Ražanac* | 16,7 | proiz.-zanat. |
| 22. | SALI | *Zaglavski vršak, Zaglav* | 1,59 | prerađ. Prehramb. |
| | | *Dumboka, Sali* | 0,76 | marikultura |
| | | *Lokardenjak, Sali* | 7,48 | prer.-prehram. |

| Red.br. | Grad Općina | Naziv i lokacija zone | Površina (ha) | Namjena |
|---|---|---|---|---|
| | | *Završak, Brbinj* | 6 | proiz.-prerad. |
| 23. | STANKOVCI | *Novi Stankovci, Velim* | 306,7 | proiz.-uslužna |
| 24. | STARIGRAD | *Turistička zona Bucića podi* | 71,19 | ugost.- turis.i sport.-rekr. |
| | | *Marasovići* | 8,2 | ugost.- tur. |
| | | *Milovac-Grabovača* | 13,5 | ugost.- tur. |
| | | *Uvala Prčine* | 7,57 | ugost.- tur. |
| | | *Kruškovac* | 4,42 | sport.rekreac. centar |
| | | *Šibuljina* | 3,65 | ugost-.tur. |
| | | *Radna zona Reljani* | 28,07 | trg.-usl. |
| | | *Turistička zona Pisak* | 8,58 | autokamp |
| 25. | SUKOŠAN | *Kosmatac, Sukošan* | 21 | proizv. -zanat. |
| | | *Brižine, Sukošan* | 23 | proizv.-zanat. |
| | | *Barake, Debeljak* | 10,8 | proizv.- zanat. |
| | | *Drinjine, Gorica* | 53,5 | proizvodna |
| 26. | SV. FILIP I JAKOV | *Gnojine, Sv. F. i Jakov* | 14 | pod.-serv. |
| 27. | ŠKABRNJA | *Poslovno-industrijska zona Marinovac, Škabrnja* | 11,77 | proiz.-usl. |
| 28. | TKON | *Zona proizvodne namjene, Ugrinić, Tkon* | 2,41 | proizvodna |
| 29. | VIR | *Gracić, Torovi* | 17,8 | proiz.-usl. |
| | | *Grba, Vir* | 12,26 | proizv.- usl. |
| 30. | VRSI | *Proizvodna zona Dušević mlin, Poljica* | 49,64 | proizvodna |
| 31. | ZEMUNIK DONJI | *Poslovno st.zona, Zemunik Gornji* | 13,78 | posl.-stamb. |
| | | *Zemunik zapad, Smoković* | 56 | posl. proizv. |

# 4. Tržište rada

## 4.1. Institucionalno okruženje na tržištu rada

Dinamika gospodarstva ovisna je od makroekonomske i porezne politike, poreznog i administrativnog tretmana novih investicija, ali i od stanja institucionalnog okruženja samog tržišta rada: zakonske zaštite zaposlenja, sustava socijalne zaštite, troškova radne snage, poreznog opterećenja rada, stupnja mobilnosti radne snage, kao i stanja sustava obrazovanja, treninga i procesa cjeloživotnog učenja koji zajedno čine važane oblikovatelje resursa sociokulturnog i radnog kapitala. Ovi elementi mogu biti poticajni, ali i priječiti razvoj i uspješnu gospodarsku tranziciju uvelike determinirajući konkuretnost radne snage i gospodarstva kao i uspješan razvoj poduzetništva. Demografske karakteritike stanovništva najčešće predstavljaju dugoročni ograničavajući faktor funkcioniranja tržišta rada. Drugi faktor relevantan za funkcioniranja tržišta rada odnosi se na institucionalno okruženja u okviru kojeg tržište rada funkcionira i koje okruženje dominantno ovisni o aktivnim društvenim regulatornim politikama.

- *Zakonska zaštita zaposlenja* obuhvaća regulativu[12] (zakoni, kolektivni ugovori, navike, običaji i norme poslodavaca, sudska praksa veza uz radne sporove, itd.) koja ograničava slobodu poslodavaca u usklađivanju razine zaposlenosti u poduzeću sa razinom koju oni smatraju optimalnom. Veća zakonska ograničenja daju veću zaštićenost trenutno zaposlenih radnika i indirektno podižu troškove zapošljavanja novih radnika što može utjecati na smanjenje potražnje za radom kategorija koje tek ulaze na tržište rada, što najčešće pogađa mladu radnu snagu. Do reforme *Zakona o radu* iz 2003.g. Hrvatska se nalazila među zemljama sa najstrožim propisima o zaštiti zaposlenja u Europi[13] čemu je najviše doprinosila regulativa kolektivnih otkaza i regulativa privremenog zapošljavanja. Učinjene promjene u smjeru fleksibilizacije radnog zakonodavstva ticale su se prije svega reguliranja trajanja otkaznih rokova, visine otpremnine radnika s duljim stažem, reguliranja rada agencija za privremeno zapošljavanje te na promjenu definicije kolektivnog ugovora. Novi Zakon o radu (NN, 73/13, 93/14.) trebao je u prvom red uskladiti zakonsku regulativu tržišta rada Hrvatske s onom Europske unije, ali i omogućiti veću fleksibilnost na tržištu rada. Analiza indeksa zakonske zaštite zaposlenja kao posljedice zakonskih promjena ukazuje da je došlo do smanjenja indeks zakonske zaštite u slučaju ugovora na određeno vrijeme (sa 2,2 u 2008.g. na 2,0 u 2013.g.) čime je Hrvatska došla u prosjek sa usporedivim zemljama. Kad je u pitanju indeks zakonske zaštite u slučaju ugovora o radu na neoređeno vrijeme ukuljučujući kolektivna otpuštanja, zbirni indeks se smanjio sa 2,9 na 2,7 (kod usporedivih zemalja indeks je 2013.g. iznosio 2,5 a zemljama OECED-a 2,3) pri čemu je relativna pozicija Hrvatske prema ovom indeksu u odnosu na usporedive zemlje ostala ista kao i u 2008.g.[14] Vidljivo je da su

[12] Zakon o radu (NN 93/14); Zakon o posredovanju pri zapošljavanju i pravima za vrijeme nezaposlenosti, pročišćeni tekst zakona (NN 80/08, 94/09, 121/10, 25/12, 118/12, 12/13, 153/13); Zakon o strancima, pročišćeni tekst zakona (NN 130/11, 74/13); Odluka o utvrđivanju godišnje kvote radnih dozvola za zapošljavanje za kalendarsku godinu 2011. (NN, br. 88/11); Zakon o profesionalnoj rehabilitaciji i zapošljavanju osoba s invaliditetom, (NN, br. 157/13); Zakon o osiguranju potraživanja radnika u slučaju stečaja poslodavca, pročišćeni tekst zakona (NN 86/08, 80/13); Pravilnik o sadržaju obrasca zahtjeva radnika za ostvarivanje prava u slučaju stečaja poslodavca (NN, br. 128/08); Zakon o pravima hrvatskih branitelja iz Domovinskog rata i članova njihovih obitelji, pročišćeni tekst zakona (NN 174/04, 92/05, 02/07, 107/07, 65/09, 137/09, 146/10, 55/11, 140/12, 19/13, 33/13, 148/13, 92/14); Zakon o obveznom zdravstvenom osiguranju, pročišćeni tekst zakona (NN 80/13, 137/13); Zakon o obveznom zdravstvenom osiguranju, pročišćeni tekst zakona (NN 80/13, 137/13); Zakon o doprinosima, pročišćeni tekst zakona (NN 84/08, 152/08, 94/09, 18/11, 22/12, 144/12, 148/13, 41/14, 143/14); Zakon o rodiljnim i roditeljskim potporama pročišćeni tekst zakona (NN 85/08, 110/08, 34/11, 54/13, 152/14); Zakon o socijalnoj skrbi, pročišćeni tekst zakona (NN 157/13, 152/14); Zakon o općem upravnom postupku (NN, br. 47/09); Zakon o odgoju i obrazovanju u osnovnoj i srednjoj školi, pročišćeni tekst zakona (NN 87/08, 86/09, 92/10, 105/10, 90/11, 5/12, 16/12, 86/12, 126/12, 94/13, 152/14); Zakon o ravnopravnosti spolova (NN, br. 82/08); Zakon o suzbijanju diskriminacije (NN 85/08, 112/12); Pomorski zakonik, pročišćeni tekst zakona (NN 181/04, 76/07, 146/08, 61/11, 56/13, 26/15); Pravilnik o posredovanju pri zapošljavanju pomoraca (NN, br. 120/07); Sporazum o osnivanju gospodarsko-socijalnog vijeća (NN 18/12)

[13] Matković T., Biondić S.: "Reforma zakona o radu i promjena indeksa zakonske zaštite zaposlenja", Financijska teorija i praksa, Institut za javne finacije, 27(4), Zagreb, 2003., str. 515.

[14] Kunovac, M., 2014. "Employment protection legislation in Croatia". Financial Theory and Practice, 38 (2), 139-172. http://www.fintp.hr/upload/files/ftp/2014/2/kunovac.pdf.

implementirane zakonske promjene u određenoj mjeri fleksibirale tržištu rada u Hrvatskoj, ali se ono još uvijek se nalazi među zaštićenijim tržištima rada.

- *Sustav socijalne zaštite* obuhvaća programe naknada za nezaposlene, sustav prijevremenog umirovljenja te različite socijalne oblike potpore dohotku s ciljem sprečavanja materijalnog siromaštva i socijalne isključenosti te pružanja sigurnosti pojedincima izloženima određenim rizicima ili pogođenim reformama i strukturalnim prilagodbama. Novčanim naknadama i pomoći za vrijeme nezaposlenosti nastoji se pružiti materijalno osiguranje nezaposlenim osobama. Smjer reforme socijalne zaštite svoju osnovnu odrednicu ima u jačanju proaktivnog pristupa i prema povezanijem pristupu ponajprije između sektora nezaposlenosti i socijalne skrbi[15].
- *Troškovi radne snage i porezno opterećenje rada* predstavlja jednu od bitnih odrednica konkuretnosti gospodarstva i radne snage jer direktno utječu na cijenu rada. Hrvatska spada među zemlje s razmjerno visokim plaćama (prosječna mjesečna bruto plaća iznosila je 2004.g. 798 €) u usporedbi sa zemljama Srednje i Istočne Europe. Istodobno udjel poreza i doprinosa u troškovima rada od sredine 90.-ih kontinuirano opada i od 2003.g. udjel mu je pao ispod 40%[16]. Visoki troškovi rada prije svega su posljedica, s jedne strane, velikog rasta realnih plaća iza kojeg stoji strogi indeks zaštite zaposlenja koji jača pregovaračku snagu radnika povezano, s druge strane, mehanizma pregovaranja o plaćama gdje prevladava pregovaranje na razini djelatnosti koji su regulirani brojnim granskim kolektivnim ugovorima.
- *Stupanj mobilnosti radne snage* odnosi se na dinamiku promjene zanimanja, prostornu mobilnost ili njihovu kombinaciju. Gledajući problem mobilnosti radne snage u funkciji konkurentnosti radne snage u hrvatskim poduzećima, empirijska istraživanja s kraja 2003. godine[17] pokazala su manju konkuretnost zaposlenika sa srednjom stručnom spremom jer su stvarne i potencijalne stope otpuštanja najveće za tu kategoriju zaposlenika, najčešće zbog nespremnosti na usavršavanje ili preusmjeravanje na nova znanja i vještine. S druge strane na smanjenu mobilnost hrvatskih zaposlenika ukazuje i njihova nesklonost dobrovoljnom napuštanju organizacije.
- *Sustav obrazovanja, osposobljavanja i proces cjeloživotnog učenja* osigurava kvalitet ljudskih resursa kroz stjecanje novih znanja, vještina, stavova i vrijednosti koji su pojedincu potrebni za ostvarivanje radnih i društvenih uloga, potičući i povećavajući konkurentnost i gospodarski razvoj ukoliko je osigurana podudarnost ponude i potražnje za radom u pogledu znanja, stručnosti i sposobnosti[18]. Od problema koji ovu podudarnost otežavanju iz aspekta obrazovnog sustava možemo navesti: nedostatak "mostova" unutar obrazovnog sustava koji učenicima omogućavaju horizontalnu i vertikalnu mobilnost, vrlo slaba veza obrazovanja i područja rada, te nerazvijenost cjeloživotnog učenja[19].

## 4.2. Zaposlenost

Strukturu stanovništva Zadarske županije prema ekonomskoj aktivnosti, pored temeljnih razlikovanja na ekonomski aktivne (radna snaga) i ekonomski neaktivne, potrebno je razraditi prema djelatnostma, zanimanjima, kvalifikacijskoj razini da bi dobili reprezentativne pozatelje razine županijskog gospodarskog i društvenog razvoja. Ove dimenzije ekonomskog aktivizma stanovništva županije pratiti ćemo preko dviju sastavnica kontingenata aktivnog stanovništva koji su glavni elementi radne snage i na koje osim demografskih, posebno veliki utjecaj imaju gospodarsko-socijali uvjeti - *kontnigenta zaposlenih* (obavljaju zanimanje) i *kontingenta nezaposlenih* osoba.

---

[15] Crnković Pozaić S., "Fleksibilnost tržišta rada i sigurnost zaposlenja u Republici Hrvatskoj", Međunarodna organizacija rada, Geneva, 2003., str.56.
[16] "Troškovna i cjenovna konkuretnost", Nacionalno vijeće za konkuretnost, Zagreb, 2003., str.14.
[17] Pološki Vokić, N., Frajlić, D., "Pokazatelji konkuretnosti hrvatske radne snage: rezultati empirijskog istraživanja", u knjizi ur. Bejaković, P. i Lowther, J.: Konkuretnost hrvatke radne snage, Institut za javne financije, Zagreb, 2004., str. 59-74.
[18] Bejaković P., "Konkuretnost radne snage u Hrvatskoj: stanje i problemi", u knjizi ur. Bejaković, P. i Lowther, J.: Konkuretnost hrvatke radne snage, Institut za javne financije, Zagreb, 2004., str. 1-12.
[19] Bejaković P., "Kako se Hrvatska priprema za društvo utemeljeno na znanju", u knjizi ur. Ott K.: Pridruživanje Hrvatske Europskoj uniji – ususret izazovima pregovora, Institut za javne financije i Zaklada Friedrich Ebert, Zagreb, 2005.,str. 117.

**Tablica 18. Registrirana radna snaga u Zadarskoj županiji 2008. – 2013.god.**

| | 31.12.2008. | | 31.12.2009. | | 31.12.2010. | | 31.12.2011. | | 31.12.2012. | | 31.12.2013. | |
|---|---|---|---|---|---|---|---|---|---|---|---|---|
| | n | % | n | % | n | % | n | % | n | % | n | % |
| Nezaposleni[20] | 9846 | 16,20% | 11196 | 18,60% | 11497 | 19,50% | 11118 | 19,00% | 12353 | 21,00% | 12424 | 21,12% |
| Zaposleni[21] | 50858 | 83,80% | 49119 | 81,40% | 47506 | 80,50% | 47436 | 81,00% | 46401 | 79,00% | 46401 | 78,88% |
| Radna snaga | 60704 | 100,00% | 60315 | 100,00% | 59003 | 100,00% | 58554 | 100,00% | 58754 | 100,00% | 58825 | 100,00% |

### 4.2.1. Struktura zaposlenosti po djelatnostima

Iz administativnih podataka o zaposlenosti vidljivo je kontinuirano smanjenje obujma *kontingenta zaposlenih* u Zadarskoj županiji od 2008.g. kao zadnje godine prije početka gospodarske krize, do kraja 2013.g. po godišnjoj stopi od ~-2,2%. Indikator koji ovom broju zaposlenih daje perspektivu jest stopa zapošljavanja, udjel zaposlenih u radnom kontingentu (15-64) i koji je po podatcima popisa stanovništva iz 2011.g. u Zadarskoj županiji iznosio izuzetno niskih 47,25% (RH – 52,33%) - tek svaka druga radno sposobna osoba u Županiji je zaposlena.

Strukturu zaposlenih po djelatnostima u Zadarskoj županiji početkom 2013.g. (Tablica 6.) karakterizira dominantnost sektora usluga (73,24%), unutar kojeg pojedinačno najveći udjel ima trgovina na veliko i na malo, popravak motornih vozila i motocikla te predmeta za osobnu upotrebu i kućanstvo (13,58%), ali i visok udjel javnog sektora (28%) s negativnom tendencijom kontinuiranog povećanja udjela javne uprave i obrane (10,09%), uz također značajno iznad Hrvatskog prosjeka velik udjel zaposlenih u obrazovanju (10,56%; RH 7,78%) i zdravstvenoj zaštiti (7,76%; RH 6,78%). Ovakva značajna zastupljenost klasičnog javnog sektora u uslugama s jedne strane, i trgovinom kao dominantnom pojedinačnom djelatnošću s druge strane, ukazuje da sektor usluga ima velike i raznolike neiskorištene potencijale za razvoj poduzetništva i stvaranje novih radnih mjesta.

**Tablica 19: Struktura zaposlenosti u Zadarskoj županiji i RH po djelatnostima na dan 31.01.2013.g.**

| Djelatnost | | Zadarska županija | | Republika Hrvatska | |
|---|---|---|---|---|---|
| | | n | % | n | % |
| A | Poljoprivreda,šumarstvo i ribarstvo | 2303 | 5,46% | 62807 | 4,46% |
| B | Rudarstvo i vađenje | 303 | 0,72% | 5102 | 0,36% |
| C | Prerađivačka industrija | 4138 | 9,82% | 237966 | 16,89% |
| D | Opskrba električnom energijom, plinom, parom i klimatizacija | 458 | 1,09% | 15851 | 1,12% |
| E | Opskrba vodom; uklanjanje otp. voda, gospod. otpadom te djelat. Sanacije okoliša | 1081 | 2,56% | 18555 | 1,32% |
| F | Građevinarstvo | 2705 | 6,42% | 98734 | 7,01% |
| G | Trgovina na veliko i na malo; popravak motornih vozila i motocikala | 5727 | 13,58% | 227288 | 16,13% |
| H | Prijevoz i skladištenje | 1964 | 4,66% | 71005 | 5,04% |
| I | Djelatnosti pružanja smještaja te pripreme i usluživanja hrane | 3013 | 7,15% | 69209 | 4,91% |
| J | Informacije i komunikacije | 202 | 0,48% | 33802 | 2,40% |
| K | Financijske djelatnosti i djelatnosti osiguranja | 1911 | 4,53% | 49424 | 3,51% |
| L | Poslovanje nekretninama | 246 | 0,58% | 16214 | 1,15% |
| M | Stručne, znanstvene i tehničke djelatnosti | 1716 | 4,07% | 71674 | 5,09% |
| N | Administrativne i pomoćne uslužne djelatnosti | 2060 | 4,89% | 37519 | 2,66% |
| O | Javna uprava i obrana; obvezno socijalno osiguranje | 4254 | 10,09% | 124059 | 8,80% |

[20] Podatci o registriranim nezaposlenim osobama Hrvatskog zavoda za zapošljavanje PU Zadar
[21] Podatci o aktivnim osiguranicima Hrvatskog zavoda za mirovinsko osiguranje PU Zadar

| Djelatnost | | Zadarska županija | | Republika Hrvatska | |
|---|---|---|---|---|---|
| | | n | % | n | % |
| P | Obrazovanje | 4451 | 10,56% | 109650 | 7,78% |
| Q | Djelatnosti zdravstvene zaštite i socijalne skrbi | 3273 | 7,76% | 95595 | 6,78% |
| R | Umjetnost, zabava i rekreacija | 785 | 1,86% | 24080 | 1,71% |
| S | Ostale uslužne djelatnosti | 903 | 2,14% | 30742 | 2,18% |
| T | Djelat. kuć. kao posl.; djelat. kuć. koja proizv. raz. robu i ob. Razl. us. za vl. pot. | 371 | 0,88% | 3995 | 0,28% |
| U | Djelatnosti izvanteritorijalnih organizacija i tijela | | 0,00% | 346 | 0,02% |
| | Nepoznata djelatnost | 295 | 0,70% | 5627 | 0,40% |
| UKUPNO | | 42159 | 100,00% | 1409244 | 100,00% |

*Izvor: Podatci o aktivnim osiguranicima Hrvatskog zavoda za mirovinsko osiguranje*

S druge strane sektor proizvodnje dobara obuhvata 26,06% zaposlenih unutar županijskog gospodarstva od čega naveći dio (9,82%) otpada na prerađivačku industriju, potom slijedi građevinarstvo (6,42%) te poljoprivreda s ostalim sektorima primarne proizvodnje (5,46%).

Struktura zaposlenih po djelatnostima u odnosu na RH pokazuje iznadprosječnu zaposlenost pored djelatnosti javne uprave, obrane i obaveznog osiguranja, obrazovanja i zdrastva još i u djelatnosti pružanja smještaja te pripreme i usluživanje hrane (7,15% u odnosu na 4,91% u RH), financijskim djelatnostima i djelatnosti osiguranja (4,53% u odnosu na 3,51% u RH), te u ribarstvu (3,0% u odnosu na 0,32% u RH). Ispodprosječno je, međutim, zastupljena zaposlenost u prerađivačkoj industriji (9,82% u odnosu na 16,89% u RH), ali i u dominantnoj djelatnosti - trgovini na veliko i na malo, popravaku motornih vozila i motocikla te predmeta za osobnu upotrebu i kućanstvo (13,58% u odnosu na 16,13% u RH). Ostale djelatnosti zastupljene su na razini prosjeka.

**Slika 9: Odnos zaposlenosti u sektora usluga i proizvodnje dobara u Zadarskoj županiji i RH za 2008. i 2013.g.**

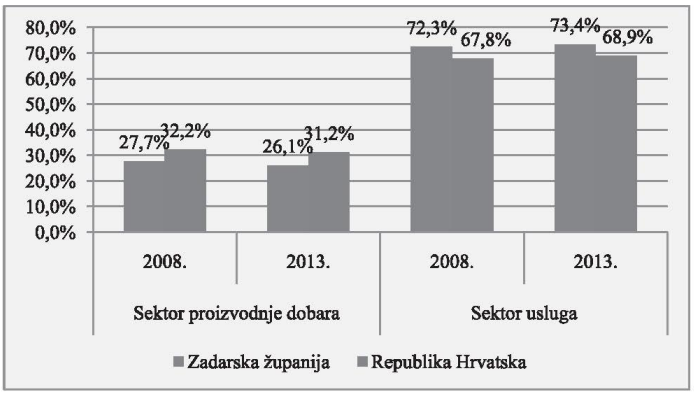


*Izvor: Podatci o aktivnim osiguranicima Hrvatskog zavoda za mirovinsko osiguranje*

Kad se gospodarstvo Zadarske županije sagleda kroz strukturu zaposlenosti po djelatnostima s obzirom na njihovu apsorbcionu moć zapošljavanja, vidljivo je da je okrenuto radno intezivnim djelatnostima uslužnog i sezonskog tipa poput turizma i ugostiteljstva, trgovine, prehrambene prerađivačke industrije, ribarstva, poljoprivrede s ostalim sektorima primarne proizvodnje, te građevinarstvu kojeg je snažna kriza gotovo

potpuno razvojno zaustavila. Ozbiljna ovisnost o turizmu kojim započinje ciklička regionalna godišnja gospodarska aktivnost ukazuje na potrebu stalnog jačanja ljudskih potencijala usmjerenih ovim djelatnostima koje čine osnovu regionalnog gospodarstva.

**Slika 10: Udjel zaposlenost po djelatnostima za Zadarsku županiju i RH (31.01.2013.g.)**

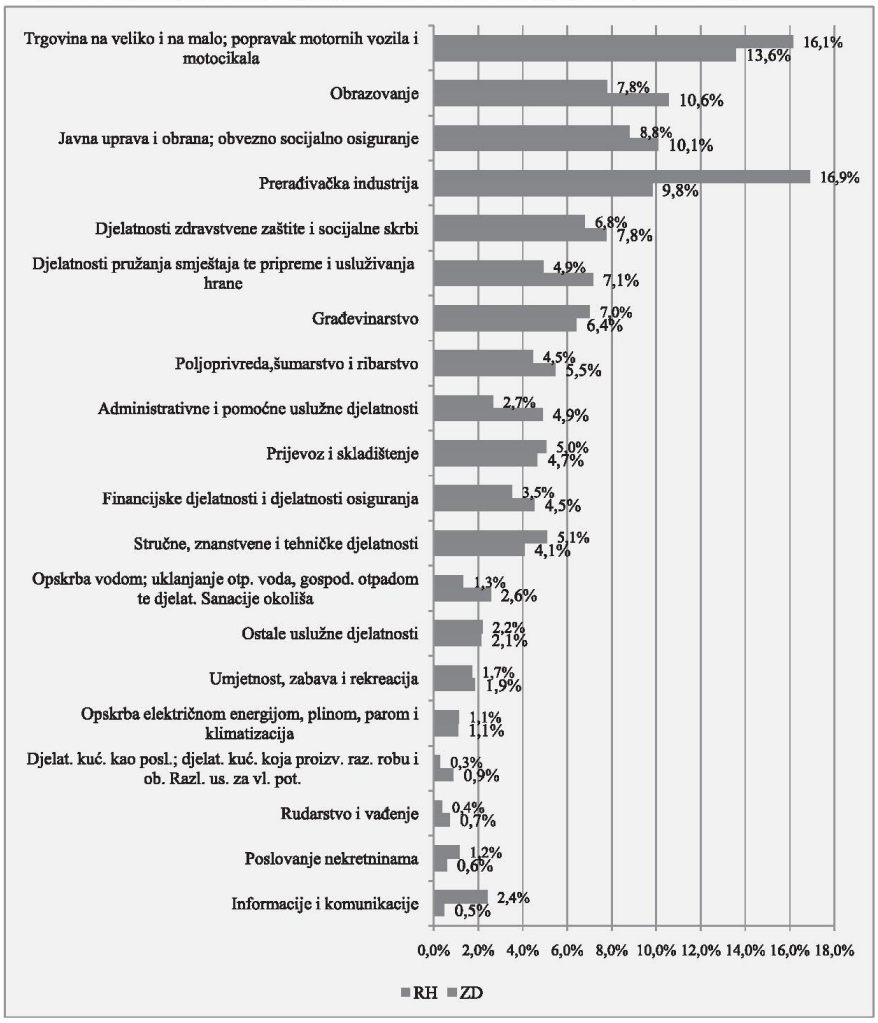


*Izvor: Podatci o aktivnim osiguranicima Hrvatskog zavoda za mirovinsko osiguranje*

### 4.2.2. Struktura zaposlenosti po zanimanjima

Sljedeći aspekt radne snage i stanovništva Zadarke županije prema ekonomskoj aktivnosti odnosi se na ***struktru prema obilježju zanimanje***. Na temelju ovog obilježja određuje se pripadnost neaktivnog stanovništva kategoriji ekonomski aktivnih osoba. Zanimanje shvaćeno kao vrsta posla koju pojedinac obavlja radi stjecanja sredstava za život stavlja u prvi plan individualnost rada svake osobe i čini osnov razlikovanja zanimanja od djelatnosti koji je vezan za širi organizaciono-funkcionalni kontekst unutar koje poduzeće djeluje. Klasifikaciom i grupiranjem ekonomski aktivnog stanovništva prema obilježju zanimanje dobija se profesionalna struktura aktivnog stanovništva i ujedno sistematiziraju cjeline znanja i vještina koje postoje na određenom području, omogućujući pregavaračke procese na tržištu između onih koji znanja i vještine obuhvaćene zanimanjima nude i onih kojima ta znanja i vještine trebaju[22]. U nastavku ćemo dati profesionalnu strukturu aktivnog stanovništva na razini rodova zanimanja koji predstavljaju vrlo velike grupe zanimanja usljed čega će složenost diferencijacije strukture radne snage prema zanimanju biti manje uočljiva, ali će unatoč sintetičnosti u dovoljnoj mjeri prikazati kakav kapital znanja i vještina je angažiran u gospodarskim djelatnostima Zadarske županije, za kakvim oblicima postoji potražnja i kakva ponuda stoji na raspolaganju.

**Slika 11: Pregled zaposlenosti po rodovima zanimanja za Zadarsku županiju (31.01.2013.g.)**

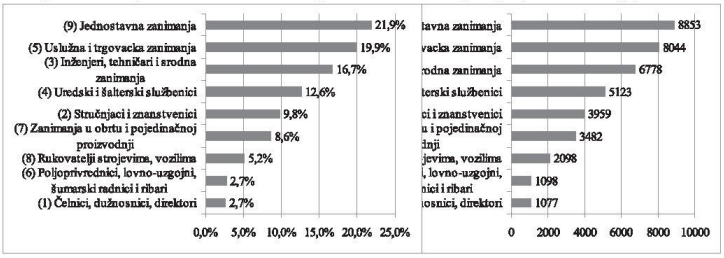


*Izvor: Podatci o aktivnim osiguranicima Hrvatskog zavoda za mirovinsko osiguranje*

Iz strukture zanimanja zaposlenog stanovništva vidljivo je da ona slijedi promjene u strukturi radne snage prema djelatnostima što u slučaju Zadaske županije znači dominaciju uslužnih djelatnosti: 60% zaposlenih iz roda zanimanja jednostavna zanimanja je zaposleno u uslugama; 91% iz roda uslužna i trgovačka zanimanja otpada na usluge od čega 63% na trgovinu i turizam; iz roda zanimanja inženjeri, tehničari i srodna zanimanja svega 13% je vezano za proizvodnju dobara dok je 87% vezano za usluge; još manje ih je za sektor proizvodnje dobara vezano iz roda stručnjaka i znanstvenika – svega 5%; jedino ih je 62% iz roda zanimanja u obrtu i pojedinačnoj proizvodnji vezano uz proizvodnju dobara.

Kad je u pitanju struktura zaposlenih po zanimanjima činjenica je da je nešto manje od 80% radne snage kvalitativno i kvantitativno kompatibilno sa stvarnom potražnjom koja proizlazi iz strukture djelatnosti gospodarstva Zadarske županije. Međutim, Zadarska županija je prošla duboke promjene u granskoj strukturi gdje su u kratkom vremenu od 10-15 godina nestali cijeli sektori poput kemijskog, tekstilnog i metaloprerađvačkog, što je imalo za posljedicu strukturnu nezaposlenost gdje određena znanja i vještine više ne nalaze potražnju i ona se odnosi gotovo na 60% nezaposlenih. Ostajući i dalje na razini rodova zanimanja preko indikatora duljine čekanja na zaposlenje možemo objektivizirati ozbiljno stanje strukturne nezaposlenosti u Zadarskoj županiji, pored one koja je došla sa gospodarskom krizom. Uzeta je 2008.g. zbog toga što je to bila posljednja godina pred gospodarsku krizu i u dijelu godine kad je zaposlenost apsorbirala najveći rasposložive radne snage.

[22] U Hrvatskoj je u upotrebi klasifikacija zanimanja čija je osnovica razvijena u okviru Međunarodne organizacije rada dok je Hrvatska inačica njene implementacije i lokalizacije napravljena 1998.g. Klasifikacija razlikuje četri razine razvrstavanja zanimanja: 10 rodova zanimanja, 28 vrsta zanimanja, 116 podvrsta zanimnja i 390 skupina zanimanja koje sadrže jedno ili nekoliko desetaka zanimnja - *Nacionalna klasifikacija zanimanja*, Narodne novine, br. 111 od 19.kolovoza 1998.g.

**Tablica 20: Struktura nezaposlenosti i duljina čekanja na zaposlenje po rodovima zanimanja u Zadarskoj županiji u 2008g.g**

| Rodovi zanimanja | Broj nezaposlenih krajem IX.2008 | | Duljina čekanja na zaposlenje u mjesecima |
|---|---|---|---|
| (1) Čelnici, dužnosnici, direktori | 4 | 0,0% | 1,8 |
| (2) Stručnjaci i znanstvenici | 323 | 3,8% | 5,2 |
| (3) Inženjeri, tehničari i srodna zanimanja | 816 | 9,6% | 9,8 |
| (4) Uredski i šalterski službenici | 1060 | 12,5% | 14,7 |
| (5) Uslužna i trgovacka zanimanja | 1995 | 23,6% | 10,0 |
| (6) Poljoprivrednici, lovno-uzgojni, šumarski radnici i ribari | 130 | 1,5% | 23,2 |
| (7) Zanimanja u obrtu i pojedinačnoj proizvodnji | 1072 | 12,7% | 23,9 |
| (8) Rukovatelji strojevima, vozilima | 475 | 5,6% | 19,8 |
| (9) Jednostavna zanimanja | 2590 | 30,6% | 24,1 |

*Izvor: Podatci Hrvatskog zavoda zapošljavanje*

Iz tablice je vidljivo da su upravo veliki djelovi rodova jednostavna zanimanja, uslužna i trgovačka zanimanja, zanimanja u obrtu i pojedinačnoj proizvodnji, uredskih i šalterskih radnika te inženjera, tehničara i srodnih zanimanja oni sa velikom duljinom čekanja na zaposlenje kao pouzdanim indikatorom da sadržaj njihovih znanja i vješina ili nema više svoju potražnju usljed promjene strukture gospodarstva, ili je postao neadekvatan tehničko-tehnološkim promjernama unutra procesa rada u pojedinim granama.

### 4.2.3. Struktura zaposlenosti po spolu i razini obrazovanja

***Struktura zaposlenosti po spolu*** u Zadarskoj županiji ukazuje na asimetričnost kad je u pitanju zastupljenost ženske populacije. U ukupnoj zaposlenosti na kraju 2012.g. udio žena je iznosio 47,89% što uz dominantnost žena u nezaposlenosti (55,7%) čini jednu od težih negativnih strukturalnih karakteristika tržišta rada Zadarske županije i koja se struktura ipak promjenila u odnosu na kraj 2008.g. kad je udjel žena u nezaposlenosti sa 63,0% bilo još asimetričniji. Novija istraživanja zapošljavanja u Zadarskoj županiji[23] ukazuje da intezitet zapošljavanja postupno prelazi na stranu žena u ukupnom broju novo zaposlenih. Još tijekom 2009.g. prevaga je iznosila skromnih 1,5%, da bi tijekom 2011.g. dobio značajnih 5,4% prevage na strani žena, označavajući pozitivan pomak u smjeru izjednačavanja šansi na regionalnom tržištu rada. Žene u djelu zaposlenih imaju prevagu samo u pet djelatnosti: djelatnosti kućanstva (98,8%), zdravstvenoj zaštiti i socijalnoj skrbi (79,5%), obrazovanju (77,9%), Informacijama i komunikacijama (68,7%), trgovini na veliko i na malo; popravcima motornih vozila i motocikla te predmeta za osobnu uporabu i kućanstvo (58,6%). U svim ostalim djelatnostima dominiraju muškarci. Međutim, ono što još uvijek govori da se jaka negativna asimetričnost kad je u pitanju zaposlenost žena u Zadarskoj županiji ne mjenja lako jest sagledavanje problema nezaposlenosti žena iz obzora udjelne strukture unutar radne snage u obzor udjela unutar radnog kontingenta. Stopa zaposlenosti – udjel zaposlenih u radnom kontingentu, u popisu stanovništva iz 2011.g. iznosila je 42,63% što znači da je višak ženske radne snage izvan njene aktualne radne angažiranosti još uvjek vrlo visok. O pozitivnim učincima gornjih trendova koji idu u prilog izjednačavanju šansi žena na tržištu rada, svjedoči i stopa zaposlenosti žena iz popisa 2001.g. kada je ona iznosila svega 34,83%.

Zapošljavanje žena tijekom 2013.g. prema završenom obrazovanju prati strukturu ukupnog zapošljavanja, ali vrijedi istaknuti da je 13,7% od svih zaposlenih žena ima fakultetsko obrazovanje i da su 65,5% od svih zaposlenih sa fakultetom upravo žene.[24]

[23] *Anketa poslodavaca 2012, Zadarska županija, Rezultati i analiza*, HZZ, Zadar, travanj 2012.g. , str. 18.
[24] *Anketa poslodavaca 2013, Zadarska županija, Rezultati i analiza*, HZZ, Zadar, svibanj 2013.g. , str. 18.

**Slika 12: Struktura zaposlenih po spolu u Zadarsku županiju krajem 2008. i 2013.g.**

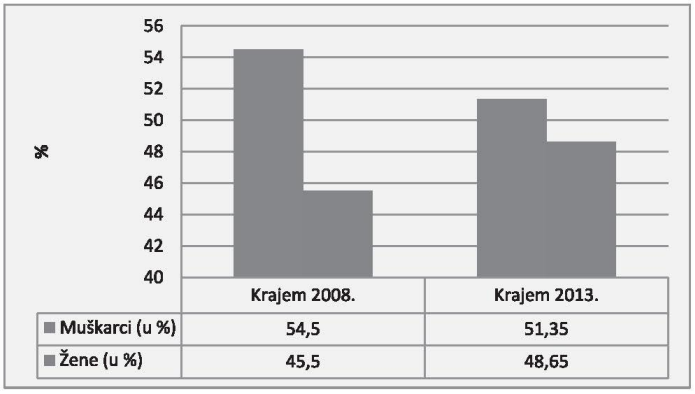


*Izvor: Podatci o aktivnim osiguranicima Hrvatskog zavoda za mirovinsko osiguranje*

***Struktura zapošljavanja po razini obrazovanja*** u Zadarskoj županiji krajem 2013.g.[25]: bez završene osnovne škole i završena osnovna škola 16,9%, završena srednja škola 62,9%, završena viša škola 7,7% i završen fakultet 12,4%. Struktura novozaposlenih po stupnju obrazovanja pokazuje da je dominantna razina ulaženja u zaposlenost u našoj županiji završena srednja škola (62,9%) što je dobar i očekivani trend. Problem je još uvijek visoka zastupljenost (16,9%) onih bez škole i sa završenom osnovnom školom u odnosu spram ukupno 20% zaposlenih sa završenim fakultetom (12,4%) i višom školom (7,7%) kao ulaznicom u zaposlenost, jer indirektno govori o putu koje je gospodarstvo Zadarske županije prošlo ili ga tek ima preći u svom određenju sebe kao na znanju baziranog gospodarstva. Poznavanje razina obrazovanja kao točke ulaza u tvrtke (uz poznatu strukturu zaposlenih po zanimanjima) daje vrlo vrijedne informacije o "internom tržištu rada", onom unutar tvrtke što je važno i za sve sudionike u procesu zapošljavanja stoga što i do 80% upražnjenih ili novih radnih mjesta i poslova ne dolazi u javnost, te samo uspostavljene veze i razumjevanje lokalnih tvrtki i njihovih potreba za radom snagom određenih znanja i vještina, pa i preko istraživanja, znači zapravo uvid u značajno "skriveno" tržište rada. Ovo je bitno i za obrazovni sustav jer su, u većini slučajeva, nositeljima određenih kvalifikacija i zanimanja dostupne upravo one pozicije koje služe kao točke ulaza u tvrtke i koje su povezane sa ostalim pozicijama u tvrtkama do kojih se dolazi unutarnjim karijernim napredovanjem kroz dodatno obrazovanje i osposobljavanje. I jedno i drugo je od važnosti i za javni obrazovni sustav i za tvrtke unutar edukativnog poduzetništva.

## 4.3. Nezaposlenost i zapošljavanje

### 4.3.1. Nezaposlenost

Kad je u pitanju ***kontingent nezaposlenih*** u Zadarskoj županiji, svakako najznačajnija karakteristika tržišta rada u 2012. i 2013. godini bio je vrlo visoki broj novoprijavljenih nezaposlenih osoba kao posljedica ekonomske krize i recesije, od kojih je najveći broj došao iz radnog odnosa u proizvodnim poduzećima dok je određeni dio na evidenciju nezaposlenosti došao iz ekonomske neaktivnosti motivirani bilo stvarnom potebom za pomoći u aktivnom traženju zaposlenja ili mogućnošću korištenja socijalnih, materijalnih ili obrazovnih pogodnosti vezanih uz status nezaposlenosti.
Broj registriranih nezaposlenih krajem 2008. godine iznosio je 9.846 osoba, i od tada nezaposlenost kontinuirano raste ~6% na godišnjoj razini te je krajem 2013.g. broj nezaposlenih iznosio 12.424 osoba.

[25] *Anketa poslodavaca 2013, Zadarska županija, Rezultati i analiza*, HZZ, Zadar, svibanj 2013.g. , str. 23.

**Slika 13: Kretanje registrirane nezaposlenosti tijekom 2011., 2012. i 2013.g. u Zadarskoj županiji**

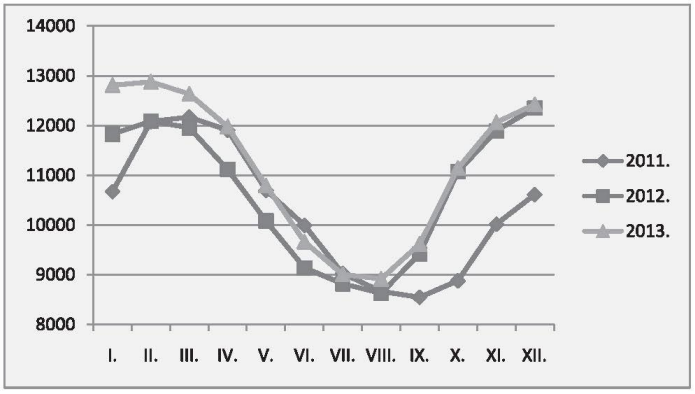


*Izvor: Podatci Hrvatskog zavoda zapošljavanje*

Najvažniji indikator kojim se prati nezaposlenost – stopa nezaposlenosti, u Zadarskoj županiji od 2002.g. do kraja 2008.g. karakterizira kontinuirani pad i brzina pada višestruko veća u odnosu na RH: sa 24,3%[26] (RH 18,1%)[27] u 2003.g. pala je na 16,2% (RH 13,0%) u 2008.g. Stopa nezaposlenosti je od 2009. do 2013.g. doživjela nagli uzlaz najprije na 18,6% 2009.g i te na 21,2% krajem 2013.g.

**Slika 14: Kretanje stope nezaposlenosti u Zadarskoj županiji i Republici Hrvatskoj za razdoblje 2003. do 2013.g.**

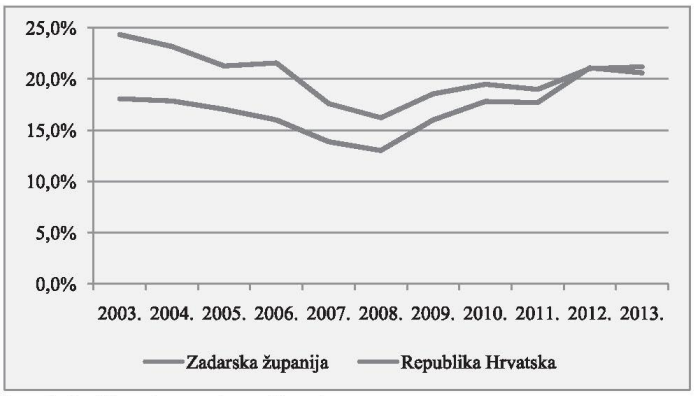


*Izvor: Podatci Hrvatskog zavoda zapošljavanje*

[26] Stopa nezaposlenosti računata je kao odnos nezaposlenih prema ukupnom aktivnom stanovništvu (radnoj snazi) na osnovu ulaznih vrijednosti ukupnog broja nezaposlenih osoba evidentiranih pri HZZ PS Zadar na dan 31.12..g. i ukupnog broja zaposlenih na temelju evidencije o aktivnim osiguranicima HZ za mirovinsko osiguranje PU Zadar za razdoblje od 01.-31.12.

[27] PRIOPĆENJA Državnog zavoda za statistiku RH, Zaposleni po djelatnostima (http://www.dzs.hr)

Vidjeli smo već da je ***nezaposlenosti po spolu*** u Zadarskoj županiji karakterizirana kontinuirano većom nezaposlenošću žena, kako u apsolutnim iznosima tako i relativno prema muškoj nezaposlenoj radnoj snazi. Razlika u udjelu stalno se pogoršava i ide od 14 postotnih bodova u 'korist' nezaposlenih žena u 2001.g. pa do najveće razlike zabilježene u 2008.g. od 25,6 postotnih bodova. Kraj 2008.g. donio je udjel registriranih nezaposlenih žena od 63,3% što je najveći udjel unatrag cijelog desetljeća. Nastupajuća kriza i recesija naravno nije smanjila broj nezaposlenih žena već je došlo do smanjenja njihova udjela usljed zatvaranja radnih mjesta u proizvodnim djelatnostima u kojima je dominantno bila zaposlena muška radna snaga. Posljedica je porast udjela muške nezaposlene populacije od 37,0% iz 2009. i na 44,9% u 2013.g.

Među nezaposlenim mladima (15-24) razlike po spolu imaju obrnuti smjer i nisu manje drastične: 46,45% djevojaka spram 53,55% mladića, dapače udjel mladića u muškoj nezaposlenosti iznosi 21,8% spram 15,0% udjela djevojaka u ukupnoj nezaposlenosti žena.

**Slika 15: Nezaposlenost u Zadarskoj županiji po spolu za razdoblje 2002. – 2013.g.**

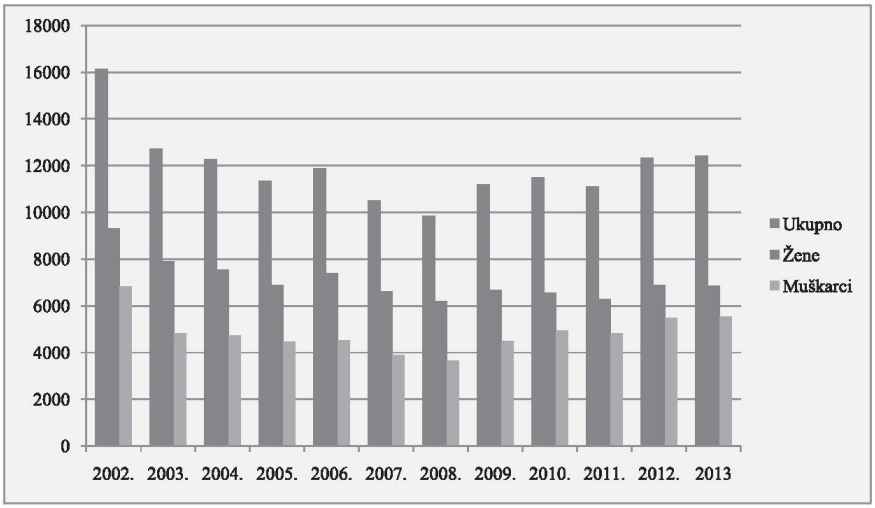


*Izvor: Podatci Hrvatskog zavoda zapošljavanje*

Slika 16. prikazuje odnos kretanja registrirane nezaposlenosti u Zadarskoj županiji i RH kao i kretanje nezaposlenosti žena u Zadarskoj županiji. Vidljivo je da je nezaposlenost u Zadarskoj županiji padala znatno intezivnije nego u RH, ali da je ženska nezaposlenost bila izuzetno otporna na opadanje jer se održava sezonskim karakterom najvećeg dijela poslova na kojima se zapošljava ženska radna snaga. Gospodarska kriza rezultirala je s još dvije značajke: odmak i paralelnost ženske i opće nezaposlenosti koja je bila posljedica spolne nesimetričnosti nezaposlenosti je smanjena, dok je ukupni rast nezaposlenosti izazavn krizom u Zadarskoj županij bio manji nego u RH kao cjelini.

**Slika 16: Nezaposlenost u RH i Zadarskoj županiji od 2001.g. do 2013.godine (100 = 2001.g.)**

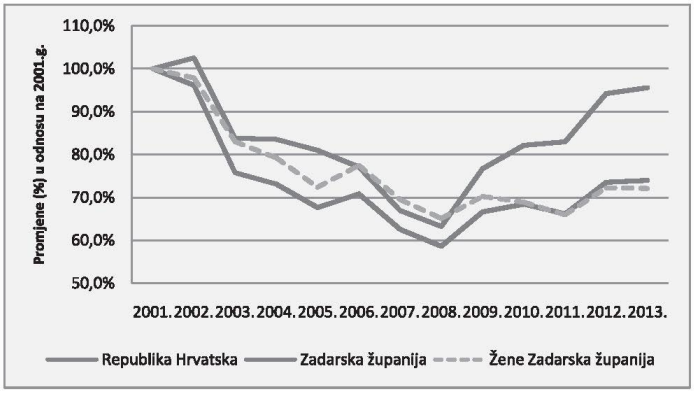


*Izvor: Podatci Hrvatskog zavoda zapošljavanje*

***Struktura nezaposlenosti po dobi*** ukazuje na dva perioda sa suprotstavljenim tendencijama - razdoblje gospodarske konjukture do 2008.g. i doba recesije polje njega. Trendovi nezaposlenosti do 2008.g. kad su u pitanju dobne skupine karakteriza pozitivni kontinuitet kretanje prema smanjenju nezaposlenosti u dobnim skupinama do 25 godina (12,6%), ali i nastavak rasta povećanja nezaposlenosti u dobnim skupinama preko 25 godina, a posebice u skupinama preko 55 godina (16,48%). Posljedica je to prije svega strukture gospodarstva unutar kojeg se odvija zapošljavanje u našoj županiji – djelatnosti hotela i restorana i trgovine, izrazito uslužnog sektora s jakom intezvnošću rada što je prihvatljivije za zapošljavanje mlađih dobnih skupina. Gospodarstvo koje se bazira na većem udjelu složene tehnologije koja bi omogućavala veće zapošljavanje starijih osoba u Zadarskoj županji velikim je djelom smanjeno tijekom tranzicije, a i gospodarska kriza jače je pogodila takve, proizvodne gospodarske subjekte. Recesija koja je započela 2009.g. pojačala u apsolutnim iznosima sve dobne skupine nezaposlenih osoba, a posebno skupinu mladih tako da je krajem 2013.g. bitno izmijenjena i struktura nezposlenih po dobi: 15-24 (18,30%), 25-54 (65,93%) i preko 54 (15,47%).

**Slika 17: Kretanje dobne strukture nezaposlenih u Zadarskoj županiji u razdoblju 2005.-2013.g.**

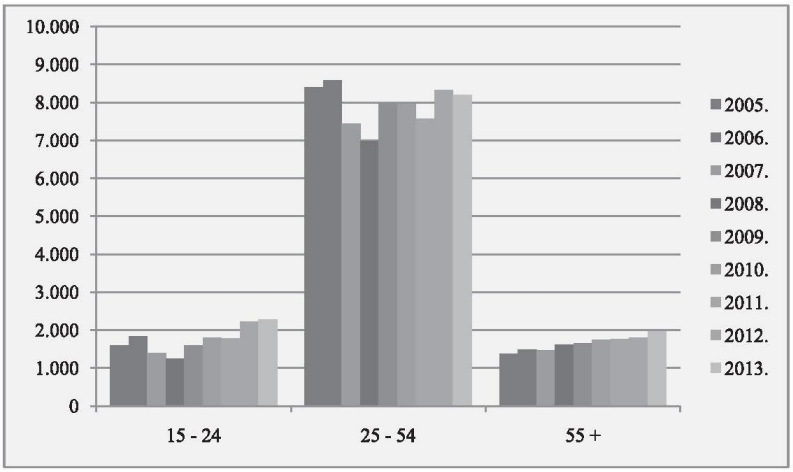


*Izvor: Podatci Hrvatskog zavoda zapošljavanje*

Usporedba dobne strukture nezaposlenih sa strukturom u RH ukazuje da Zadarska županija, unatoč toga što smatramo da imamo problem nezaposlenosti mlade populacije u dobi od 15-25 godine, ipak sa 18,30% nezaposlenih ove dobne skupine stoji nešto povoljnije naspram 20,21% u RH. U svim ostalim dobnim skupinama preko 25 godina života, a posebno što se ide prema starijim skupinama, jasno se iskazuje činjenica da je struktura nezaposlenih u Zadarskoj županiji nadprosječno starija u odnosu na RH.

Gledajući prema starosti 67,31% nezaposlenih su stariji od 30 godina, a čak 44,70% stariji su od 40 godina (kod radnika bez škole i nezavršene osnovne škole te sa osnovnom školom čak 70,69%). To je veoma nepovoljan omjer te treba računati na veće odustajanje starijih od aktivnog traženja posla i izlaska iz radne snage usljed velike konkurencije mlađih osoba na tržištu rada i njihova preferiranja od strane poslodavaca što ovu dobnu skupinu stavlja u vrlo izglednu situaciju društvene marginalizacije i osiromašenja.

Kad se dobna struktura nezaposlenih gleda iz aspekta duljine boravka na evidenciji nezaposlenih vidljivo je da je mogućnost vraćanja u svijet rada čvrsto obrnuto proporcionalana dobi osoba koje su u statusu nezaposlenosti. Već osobe u dobnoj skupini od 35 godina kad postanu nezaposlene imaju više od 50% šansi da ostanu dugotrajno nezaposlene. Sa svakom godinom života ta se neželjena šansa povećava do izuzetnih 76% za skupinu od 50 i više godina.

**Slika 18: Nezaposleni u Zadarskoj županiji prema duljini boravka na evidenciji na kraju godine za godine 2008., 2010.,2012. i 2013.g.**

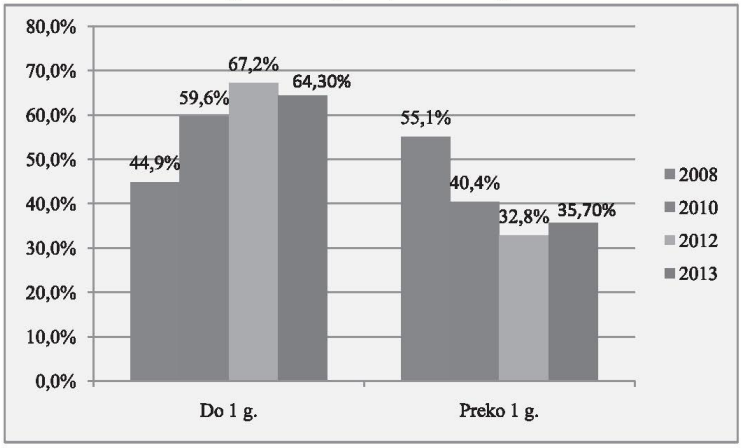


*Izvor: Podatci Hrvatskog zavoda zapošljavanje*

Struktura duljine boravka u nezaposlenosti promjenjena je usljed snažnog rasta nezaposlenosti u razdoblju 2009.-2012.g. Broj novoprijavljenih radi zaposlenja koji je za samo 1,6% veći na godišnjoj razini u 2013.g. u odnosu na prethodnu godinu (2010./2009. – 12,0%) kao i nastavak tog trenda u prvoj polovini 2014.g. (smanjenje za 8,34%) indicira postupni oporavak gospodarstva Zadarske županije.

***Struktura nezaposlenosti po razini obrazovanja*** važan je faktor kvalitete ponude rada. I u ovom slučaju možemo razlikovati dvije situacije – onu koja je vezana za razdoblje gospodarske konjukture i koja se zrcali u obrazovnoj strukturi nezaposlenih koju imamo u Tablici 8. i vezana je za 2008.g. i drugu situaciju koja je prisutna u godini 2013.g. kao rezultat gospodarske krize. Prvu situaciju karakterizira visok udjel onih s niskom obrazovnom razinom, i obratno, suvremena struktura koju karakterizira ne toliko pad broja koliko sustavano padanje udjela niske obrazovne razine usljed rasta udjela srednje i više i visoke obrazovne razine slijedom

gospodarske krize. Ni u ovoj karakteristici kretanje registriranih nezaposlenih u Zadarskoj županiji ne razlikuje se bitnije od strukture u RH.

**Tablica 21: Struktura razine obrazovanja registriranih nezaposlenih osoba za Zadarsku županiju za razdoblje 2008. – 2013.g.**

| | 2008. | | 2009. | | 2010. | | 2011. | | 2012. | | 2013. | |
|---|---|---|---|---|---|---|---|---|---|---|---|---|
| | n | % | n | % | n | % | n | % | n | % | n | % |
| Nekvalificirani | 2999 | 31,9 | 3006 | 29,9 | 3008 | 28,2 | 2854 | 25,7 | 2901 | 23,5 | 2946 | 23,7 |
| Kvalificirani | 3345 | 35,5 | 3485 | 34,7 | 3598 | 33,7 | 3711 | 33,4 | 4016 | 32,5 | 4056 | 32,7 |
| Srednja stručna sprema | 2347 | 24,9 | 2693 | 26,8 | 3037 | 28,5 | 3238 | 29,1 | 3661 | 29,6 | 3737 | 30,1 |
| Viša i fakultetska sprema | 719 | 7,6 | 853 | 8,5 | 1029 | 9,6 | 1315 | 11,8 | 1775 | 14,4 | 1685 | 13,6 |
| UKUPNO | 9410 | 100,0 | 10037 | 100,0 | 10672 | 100,0 | 11118 | 100,0 | 12353 | 100,0 | 12424 | 100,0 |

*Izvor: Podatci Hrvatskog zavoda zapošljavanje*

Kvalifikacijska struktura nezaposlene populacije dobija posebnu težinu kad ju se sagledava u kombinaciji s duljinom boravka u statusu nezaposlenosti. Udjel od 23,7% registriranih *nekvalificiranih nezaposlenih osoba* dodatnu težinu ima s činjenicom da je preko 46% osoba ove kvalifikacijske razine u statusu nezaposlenosti dulje je od godine dana, dakle ima status dugotrajne nezaposlenosti sa svim negativnim ekonomskim i socijalnim posljedicama takva statusa.

**Slika 19: Nezaposlenost u Zadarskoj županiji po kvalifikacijskoj strukturi za razdoblje 2006. - 2013.g.**

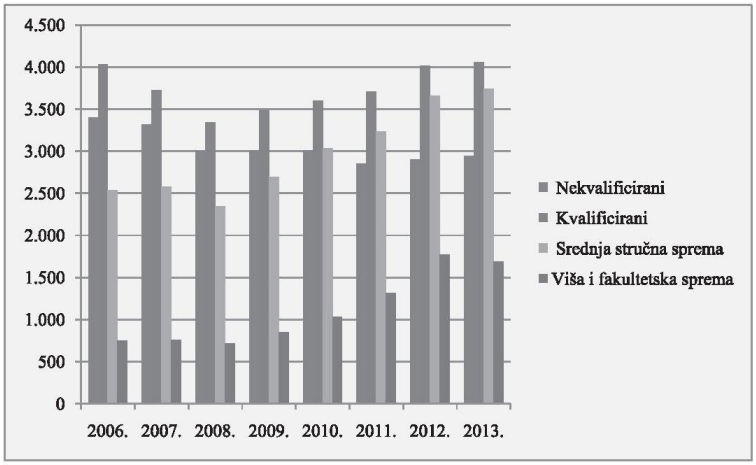


*Izvor: Podatci Hrvatskog zavoda zapošljavanje*

Kad je u pitanje nezaposlena populacija sa *srednjom razinom znanja i vještina* i koja čini 62,8% ukupnog broja registriranih nezaposlenih osoba, 44,7% je u statusu dugotrajne nezaposlenosti. Ovdje je problem posebno težak jer kod ove grupacije najbrže dolazi do zastarijevanja znanja i vještina, pa je njihov povratak na tržište rada izuzetno težak, traži osuvremenjivanje i nadopunjavanje potrebnih znanja i vještina što vezano uz veliki osobni i institucionalni angažman i trošak. Iako manja po apsolutnom broju (udjel u nezaposlenima od 13,6% i jedino zabilježeno smanjenje udjela u odnosu na 14,4% iz 2012.g.) populacija nezaposlenih sa *visokom razinom znanja i vještina* također ima visokih 21,7% dugotrajno nezaposlenih.

**Slika 20: Nezaposlenost u Zadarskoj županiji po kvalifikacijskoj strukturi i duljini bivanja u nezaposlenosti za 2013.g.**

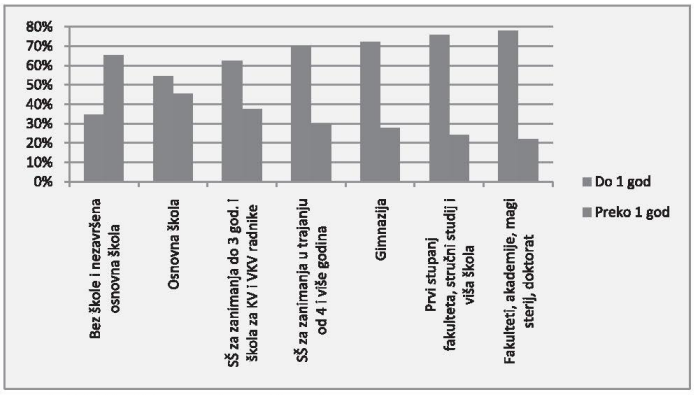


*Izvor: Podatci Hrvatskog zavoda zapošljavanje*

Slika 18. prikazuje slijed ulaska u nezaposlenost od 2008. do 2013.g. i zorno demonstrira učinke i snagu gospodarske krize pogotovo u dijelu koji prikazuje ulazak u nezaposlenost osoba koje dolaze iz radnog odnosa.

**Slika 21: Ulazak u nezaposlenost tijekom 2008.- 2013.g. u Zadarskoj županiji s obzirom na radni status**

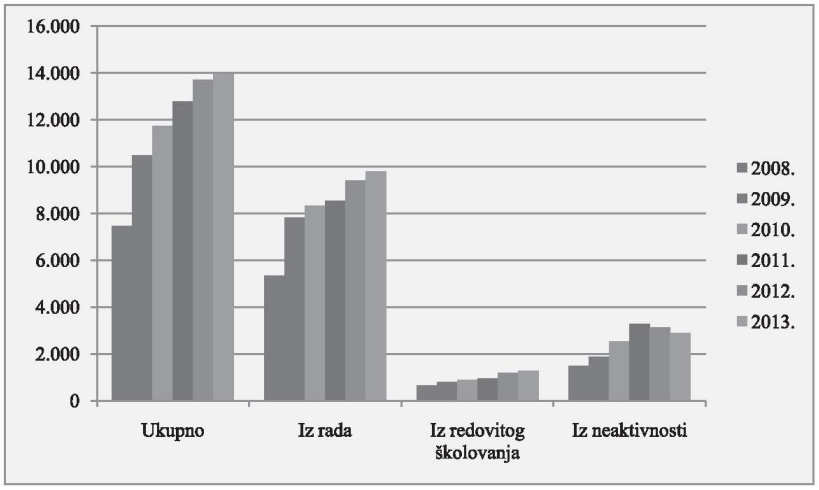


*Izvor: Podatci Hrvatskog zavoda zapošljavanje*

Novo prijavljeni na evidenciji nezaposlenih dolazili su tijekom ovih godina iz dominantnih sektora gospodarstva Zadarske županije: u početku 2009.g. dominiraju dolasci iz građevinske djelatnosti, ali najveći broj se odnosi na trgovinu i popravak motornih vozila, ugostiteljstvo, prerađivačku industriju, ali i iz ostalih socijalnih i društvenih djelatnosti, a manje iz djelatnosti obrazovanja i zdravstvene zaštite i socijalne skrbi.

Kod onih koji su na evidenciju nezaposlenih dolazili izravno nakon prestanka rada dominantni razlozi po značenju prisutnosti su istek rada na određeno vrijeme, potom sporazumni prekid rada između zaposlenika i poslodavca, te poslovno uvjetovani otkaza zbog gospodarskih, tehničkih ili organizacijskih razloga.

### 4.3.2. Potražnja i zapošljavanje

Gospodarstvo Zadarske županije dominantno je okrenuto tercijarnom ili uslužnom sektoru. Djelom u pozadini leže globalni procesi sa snaženjem ekonomije bazirane na znanju i ovaj proces na planu potražnje ljudskih potencijala vodi povećanju potražnje za visokokvalificiranim i obrazovanim radnicima sa jakim naglaskom na informacijska znanja i vještine dominantno se zapošljavajući u uslužnim sektorima poput obrazovanja, zdravstva, javne administracije, osiguranja ili bankarstva. Slične trendove moguće je uočiti i u našim gospodarskim sektorima. Međutim, djelatnosti koje doista dominiraju i prije i poslje rasta i recesije građevinarstva su trgovina, prerađivačka industrija, prijevoz i skladištenje, djelatnost pružanja smještaja te pripreme i usluživanja hrane te poljoprivreda, šumarstvo i ribarstvo.

Zanimljiva je promjena u obujmu i strukturi potražnje na tržištu rada iz 2013.g. u odnosu na onu iz 2011.g.

**Slika 22: Potražnja za radom u i zapošljavanje u Zadarskoj županiji po mjesecima za godine 2011., 2012. i 2013.**

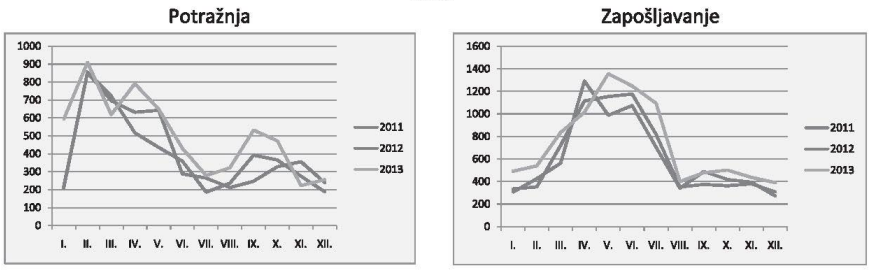


*Izvor: Podatci Hrvatskog zavoda zapošljavanje*

Najuočljivija činjenica registrirane potražnje Zadarskog gospodarstva jest njegova sezonska cikličnost i, na razini ukupnosti, rast od preko 28%: sa 4751 prijavljenih potreba za radnicima u 2011.g. preko 4969 u 2012. do 6075 u 2013.g. Cikličnost dijeli i zapošljavanje, ali ono pokazuje zanimljiv kontrapunkt u ponašanju poslodavaca spram vlastite suzdržane deklarirane potražnje u kriznim vremenima: 2011.g. zaposleno je s evidencije nezaposlenih 7.269 radnika, 2012.g. 7452 i 2013.g. 8.786 radnika. Činjenica da realizirano zapošljavanje u promatranom periodu kontinuirano sa preko 40% premašuje planirano zapošljavanje i ukazuje na specifičan i dubok trag koji je gospodarska kriza od 2009.g. ostavila među gospodarstvenicima Zadarske županije.

Nadalje, kad se gleda po zanimanjima spram kojih je iskazana potražnja i koja su zapošljavana, u 2011.g. se nastavljaju procesi promjene u strukturi potražnje za kvalifikacijama koje je donijela kriza: dominacija rodova zanimanja nižih kvalifikacija iz 2008.g. zamjenjena je rodovima viših kvalifikacija i obrazovanja. Nastavlja se koncentriranost na odgovaranje zahtijevima slijeda vrlo uspješnih turističkih sezone te je i dalje naglasak u zapošljavanju na uslužnim i trgovačkim zanimanjima. Međutim, poslje njih slijede rod zanimanja sa navišim udjelom znanja i vještina – znanstvenici, inženjeri i stručnjaci, te iza njih na trećem mjestu jednostavna zanimanja što je danak intezivnosti i niske tehnološke zahtijevnosti pomoćnih poslova u hotelima i restoranima i trgovinama. Tijekom 2013.g. slijedi i promjena na četvrtom mjestu potražnje i zapošljavanja koje preuzima rod tehničara i stručnih suradnika umjesto administrativnih službenika. Dali je u pitanju stabiliziranje poslovanja koje traži racionalnost i znanje poput informacijske i komunikacijske kompetentnosti u sektoru trgovine, ili je u pitanju dizanje ukupnog standarda u komunikaciji s gostima koji traži specifična znanja i obuku u djelatnosti

hotela i restorana, posljedica je dizanje znanja i vještina na ulaznim točkama u gospodarski sustav. Očito je da se u nošenju s krizom znanje pokazuje kao jako važan faktor fleksibilnosti i konkuretnosti ljudskih potencijala.

**Slika 23: Potražnja i zapošljavanje u Zadarskoj županiji po rodovima zanimanja tijekom 2011.g. i 2013.g.**




*Izvor: Podatci Hrvatskog zavoda zapošljavanje*

Gledajući prema djelatnostima, najviše novozaposlenih sa evidencije Zavoda bilo je u djelatnosti pružanja smještaja te pripremi i usluživanju hrane, trgovini; popravku motorinih vozila i predmeta za kućanstvo, obrazovanju, prerađivačkoj industriji, ostalim društvenim i uslužnim djelatnostima itd.

*Stopa evidentiranog zapošljavalja* (mjerena brojem ukupno evidentiranih nezaposlenih tijekom godine prema ukupno zaposlenima sa evidencije nezaposlenih tijekom istog razdoblja) iznosila je za 2013.g. 33,4% uz prethodnu najnižu vrijednost od 25,4% iz 2009.g. *Prosječno vrijeme boravka na evidenciji nezaposlenih* za cjelu županiju iznosilo je 2008.g. 15,7 mjeseci (RH 15,9, raspon 32,2 – 3,7 mjeseci). Na kraju 2010.g. vrijeme prosječnog boravka na evidenciji pokazuje drastično smanjenje na 7,1 mjeseci (RH 10,6, raspon 15,9 – 0,83 mjeseci) da bi u 2013.g. ono iznosilo 4,9 mjeseci (RH 10,0; raspon 0,88 – 17,2). Posljedica je to izuzetno velikog priljeva u nezaposlenost od 2009. do kraja 2013.g. koji slabi snagu ovog indikatora koji dobro odslikava kvalitativnu dimenziju nepogodnosti dugotrajnog boravka na evidenciji nezaposlenih u stabilnim gospodarskim prilikama, indicirajući ili odsutstvo konjukture grane djelatnosti koja dominantno zapošljava određen profil zanimanja, ili masovniju pojavu strukturne neusklađenosti i snage znanja i vještima sadržana u određenim zanimanjima s obzirom na tehnološke promjene. Duljina prosječnog boravka na evidenciji po rodovima zanimanja tijekom 2011. i 2013.g. bila je sljedeća:

**Slika 24: Prosječna duljina čekanja na zaposlenje po rodovima zanimanja tijekom 2011.g. i 2013.g. u mjesecima**

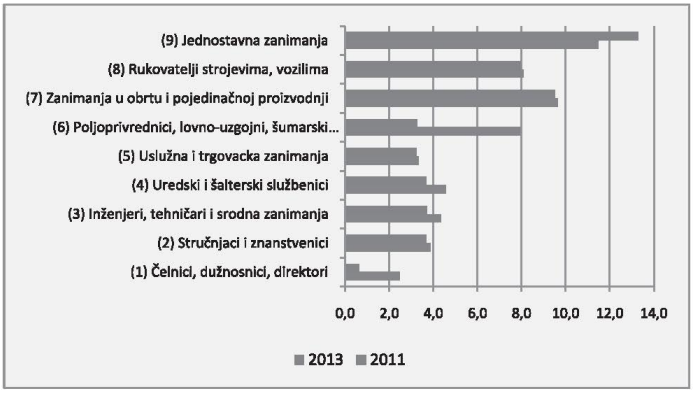


*Izvor: Podatci Hrvatskog zavoda zapošljavanje*

Na kraju, potrebno je navesti da se u ponudi i potražnji u protekle tri godine događao i određeni paradoks kad je u pitanju tržište rada i njegovo uobičajeno funkcioniranje. Unatoč relativnoj raznolikosti profila zanimanja osoba na evidenciji nezaposlenih, potražnji za određenim profilima nije bilo moguće udovoljiti u mjeri u kojoj je za njima postojala potražnja na tržištu. Unatoč znatne prisutnosti dugotrajne nezaposlenosti i neaktivnosti paralelno postoji situacija u kojoj poslodavci (njih preko 15% prema rezultatima Ankete poslodavaca za 2013.g.) imaju problema s popunjavanjem slobodnih radnih mjesta. Pri tom su prepreka i traženo zanimanje kojeg manjka, neadekvatno radno iskustvo, slabe socijalne vještine i što je posebno indikativno s obzirom na ekonomsku i socijalnu krizu – 23% poslodavaca prepreku vidi u nezainteresiranost i nemotiviranost za rad. Tijekom sve tri godine nedostatak se osjećao za radnicima u zanimanjima magistra farmacije, farmaceutskog tehničara, liječnika, defektologa, profesora matematike, bilogije i kemije. Tijekom sezone i za kuharima i konobarima.

Dio razloga koji dovode do pojave nemogućnosti udovoljavanja potražnji leži i u nedovoljnoj povezanosti obrazovnog sustava s tržištem rada i njegovoj tromosti u odgovorima na promjene koje se na njemu odvijaju. S druge strane, nemogućnost udovoljavanja želji poslodavaca za radnikom koji svojim znanjima i vještinama udovoljava suvremenim tehnološkim i organizacijskim potrebama poslodavaca, također ukazuje na potrebu kontinuiranog planskog i sistematskog osposobljavanja postojeće neadekvatne kvalifikacijske strukture nezaposlenih kao trajnog načina poboljšanja ponude radne snage. Dio razloga, međutim leži i u stimuliranju ekonomske neaktivnosti u vidu raznih novčanih naknada i socijalnih davanja koje dodatno demotiviraju potrebu za radom.

## 4.4. Demografski i gospodarsko-socijalni trendovi tržišta rada - zaključci

- Zadarska županija nije imuna na proces starenja stanovništva kao posljedice dugogodišnjih niskih stopa nataliteta, ali njen razvoj još uvjek ne trpi značajno kočenje iz te osnove zbog jakih imigracijskih tokova a zabilježeno je i, poslije niza godina, pretvaranja negativne u nultu stopu prirodnog prirasta stanovništva. Problem je stihijnost migracijskih tokova unutar županije mahom usmjerenih na obalni dio Županijie pri čemu zaleđe i otoci bivaju pogođeni kako usporavanjem rasta stanovništva tako i njegovim starenjem.
- Međutim, pred Zadarskom županijom je ulazak u period *opadajuće reprodukcije radnog kontingenta* što će djelovati na značajno smanjivanje radnog kontingenta. Koeficijet zamjene u tekućem petogodištu (2011.-2016.) je 82,62, a za petogodište 2016.-2021. predvidivo je da će biti samo 69,36 prinova u radnu dob.
- Radni kontingent slijedom istih uzroka doživljava još dvije promjene – mjenja se njegova dobna i spolna struktura. Na djelu je starenje radnog kontingenta: mlađi dio radnog kontigenta (15-39 godina) smanjio za 2,1%, dok je stariji (40-59 godina) narastao za 10,03%. Istodobno dolazi do izjednačavanja u spolnoj zastupljenosti unutar radnog kontingenta: međupopisni podatci pokazuju rast udjela ženske populacije u radnom kontigentu na 49,60% (3,5 puta većom brzinom rasta o muškog udjela), kao i koeficijet feminiteta od 984 žena na tisuću muškaraca. Ova prevaga muškaraca prisutna je još jedino u radnom kontingentu – na razini cijele populacije koeficijet feminiteta je 1036, a unutar staračke populacije iznosi 1336 žena na tisuću muškaraca.
- Struktura *ekonomski aktivnog stanovništva – radne snage* Zadarske županije doživjela je promjene: prvo, udjel aktivnih osoba izvan radno-dobnih skupina u ukupnom aktivnom stanovništvu županije je zanemariv i konstantan i ukazuje da se radna snaga gotovo u potpunosti formira iz radno-sposobne dobi; drugo, značajno se povećao udjel neaktivnih u radnom kontingentu (sa 36,36% na 42,19%) i, na kraju, došlo je do značajnog smanjenja udjela aktivnih u radnom kontingentu (sa 64,35% na 57,81%). Posebno je zabrinjavajuća treća tendencija jer je riječ o padu opće stope aktivnosti radnog kontigenta, odnosno, došlo je do značajnog sniženja iskorištenosti radnog kontingenta. Kad je riječ o povećanju udjela neaktivnih u radnom kontingentu, radi se o povećanju porasta demografske rezerve radne snage Zadarske županije od kojih veliki broj otpada na umirovljenike aktivne dobi (31,91%), učenike i studente (28,75) te 39,34% realnog radnog potencijala među neaktivnim unutar radnog kontingenta kojeg u 63,90% čini ženska radna snaga nižeg stupnja kvalifikacije, u velikom dijelu najprije u statusu nezaposlenosti sljedom strukturalnih gospodarskih promjena, a potom obeshrabrena konkurencijom mladih i obrazovanih nezaposlenih.
- *Kontingent zaposlenih* - sastavnica radne snage koja obuhvaća stvarno radno angažiran dio radnog kontingenta, karakterizira dva negativna trenda: prvo, kontinuirani pad njegova obujma od početka gospodarske krize 2009.g. po stopi od 2,2% godišnje sljedom čega je izgubljeno oko 2000 radnih mjesta do kraja 2012.g. i drugo, stagnacija stope zaposlenosti (udjela zaposlenih u radnom kontingentu) na izuzetno niskih 47,25% (RH 52,33%).
- Analiza kontingenta zaposlenih po gospodarskim aktivnostima ukazuje da gospodarstvom Zadarske županije dominira sektor usluga sa preko 73% udjela s najzastupljenijom djelatnošću trgovine na veliko i malo, popravak motornih vozila i motocikla te predmeta za kućanstvo (13,58%), ali i uz visok udjel klasičnog javnog sektora – javna uprava i obrana, obrazovanje i djelatnost zdrastvene zaštite i socijalne skrbi (27%). S druge strane, sektorom proizvodnje dobara (26,06%) dominira prerađivačka industrija (9,82%) ujedno najveći pojedinačni gubitnik značenja za županijsko gospodarstvo koje je, s obzirom na apsorbcionu moć zapošljavanja, uveliko okrenuto i ovisno o radno intenzivnim i sezonskim djelatnostima uslužnog tipa, te građevinarstvu koje je kriza gotovo u potpunosti razvojno zaustavila.
- Struktura radne snage prema *obilježju zanimanje* slijedi strukturu po djelatnostima: u svim rodovima zanimanja udjel onih zaposlenih u djelatnostima sektora usluga kreće se od 60 do preko 90%. Jedinih 62% vezanih iz proizvodnju dobara je rod zanimanja u obrtu i pojedinačnoj proizvodnji. Druga karakteristika strukture radne snage po zanimanjima je prisutnost strukturne nekompatibilnosti znanja i vještina kojima raspolaže aktivna ponuda radne snage (nezaposleni) s obzirom na strukturne promjene u djelatnostima, ali i tehničko-tehnoloških promjena unutar proizvodnih procesa u pojedinim djelatnostima što uvjetuje da u pojedinim rodovima zanimanja ima od 10 pa do 30% aktivnog stanovništva koje trpi strukturnu nezaposlenost. Broj je još i veći ako mu se pridodaju neaktivni pripadnici radnog kontingenta.

- Rješenje strukturnih problema unutar kojih ponuda ne može pronaći svoju potražnju, i obratno, često je dodatno usloženo time što su obrazovni programi dosta udaljeni od potreba tržišta rada, jednako kao što je još uvijek nedostatna svijest mladih generacija o značenju uravnoteženja vlastitih želja i mogućnosti zapošljavanja prilikom odluka o izboru zanimanja.
- Spolnu strukturu zaposlenih karaktrizira negativna ženska asimetričnost (47,89% zaposlenih žena i stopa zapošljavanja od 42,63%), ali sa tendencijom izjednačavanja. Tendenciju izjednačavanja prati dobro ozračje: 13,7% novozaposlenih žena u 2012.g. ima fakultetsko obrazovanje i istodobno 65,5% od svih novozaposlenih sa fakultetom čine žene. Ovo je značajno jer je struktura zapošljavanja s obzirom na razinu obrazovanja u Zadarskoj županiji, dominantno završena srednja škola (62,9%), ali i visokih 17% bez i sa osnovnom školom i 12,4% sa fakultetom. Ovo indirektno govori o mjeri u kojoj je gospodarstvo Zadarske županije bazirano na znanju.
- *Kontingent nezaposlenih* u Zadarskoj županiji posljednjih godina svakako karakterizira visoki broj novoprijavljenih nezaposlenih osoba kao posljedica ekonomske krize i recesije i koji kontingent od 2008.g. raste po godišnjoj stopi od približno 6% što je u 2013.g. rezultiralo stopom nezaposlenosti od 21,2%. Kriza je još više povećala tradicionalnu nezaposlenost žena (preko 55%), ali je i muška nezaposlenost dosegla do sada najviših 45%. Također je bitno izmijenjena i struktura nezposlenih po dobi: 15-24 (18,30%), 25-54 (65,93%) i preko 54 (15,47%) koja posebice mlade stavlja u težak položaj.
- Stopa nezaposlenosti koja je veća od stope RH, velika prisutnost dugotrajne nezaposlenosti kod nekvalificiranih i srednje kvalificiranih nezaposlenih osoba što dovodi do zastarijevanja njihovih znanja i vještina, te slaba prostorna mobilnost postupno objektivno udaljava nezaposlene osobe od tržišta rada i subjektivno ih pasivizira u traženju zaposlenja otvarajući realnu prisutnost rizika siromaštva i društvene isključenosti u Zadarskoj županiji.
- Niska obrazovna razina radno sposobnog stanovništva u cjelini i dominantna zastupljenost ženske populacije na nižim obrazovnim razinama svakako spada među ozbiljnije probleme radne snage Zadarske županije koji je i u uvjetima konjukture otežavao poduzetnicima nalaženje i zapošljavanje osoba s odgovarajućim kvalifikacijama i vještinama. Isti moment zasigurno će otežavati i izlazak iz krize i posredno uvelike otežati pozicioniranje, održanje i razvoj gospodarstva Zadarske županije u konkurentnim uvjetima globalnog tržišta u kojem dominiraju kompetitivna, dinamična i na znanju bazirana gospodarstva. Ovdje posebnu težinu ima problem što u ukupnom radno aktivnom stanovništvu, isto kao i ukupno zaposlenom stanovništvu, ima znatno manji udio visoko (tercijarno) obrazovane radne snage. U Hrvatskoj, kao i u EU, viša razina obrazovanja vezana je uz nižu razinu stope nezaposlenosti te dostupnost i paticipacija u svim oblicima i načinima obrazovanja zasigurno postaje osnovni instrument smanjenja strukturne nezaposlenosti.
- Svaka nova točka u nizanju negativnih indikatora od kojih su neki potencirani krizom a ne mali broj ima status konstante, traži bolju organiziranost i javnog i civilnog sektora na njihovom rješavanju i razvoj svrhovitog partnerskog odnosa da bi se komplementirala znanja o problemima i kombinirala dostupna lokalna, nacionalna i europska sredstva za njihovo rješavanje.

# 5. Obrazovanje

Obrazovanje služi razvoju ljudskih potencijala, ono pomaže razvijanju radnih sposobnosti pojedinca, a utječe i na njegovu konkurentnost na tržištu rada. Postizanje te kvalitete, nadalje utječe na konkurentnost čitavih sektora gospodarstva, a konačno i društveno blagostanje.

## 5.1. Sustav redovnog obrazovanja

U Zadarskoj županiji djeluje 37 osnovnih škola, 21 srednja škola i Sveučilište sa 25 odjela. Osnovni problem u sustavu redovnog obrazovanja na svim razinama je rad u dvije smjene te nedostatak stručnog, kvalificiranog nastavničkog kadra posebice u prirodnim, tehničkim i interdisciplinarnim područjima.

Gospodarstvo, unatoč brojnim pokušajima umrežavanja, još uvijek nije dovoljno uključeno u upisne politike kako u srednjim školama Zadarske županije, tako i na Sveučilištu. Kompetencije mladih stečene tijekom formalnog obrazovanja često ne odgovaraju potrebama poslodavaca kao ni zahtjevima koje suvremeni radni procesi i uvjeti rada postavljaju pred zaposlenike. To sve smanjuje njihove mogućnosti za pronalazak prvog zaposlenja te novog zaposlenja u situacijama kad ostaju bez posla, čime se povećava rizik od dugotrajne nezaposlenosti i socijalne isključenosti.

### 5.1.1 Predškolski odgoj

Predškolski program obuhvaća programe odgoja, naobrazbe, zdravstvene zaštite, prehrane i socijalne skrbi koji se ostvaruju u vrtićima. U Zadarskoj županiji na početku pedagoške godine 2013/14 djelovala su 73 vrtića i 3 druge pravne osobe koje ostvaruju programe predškolskog odgoja. 50 dječjih vrtića je u vlasništvu JLS, 21 je privatni vrtić te su 2 u vlasništvu vjerskih zajednica. Ukupno je u programe predškolskog odgoja upisano 4990 djece, najveći broj upisane djece je između 5 i 7 godina (54,7%), 35,7% djece je u dobi između 3 i 5 godina, a 9,6% upisane djece je u dobi do 3 godine.

**Tablica 22. Broj upisane djece u programima predškolskog odgoja na području Zadarske županije, broj ustanova i broj zaposlenih od 2005. do 2013.**

| Pedagoška godina | Broj djece | | | | Broj ustanova | Broj zaposlenih | |
|---|---|---|---|---|---|---|---|
| | Ukupno | Do 3 godine(%) | 3-5 godina(%) | 5-7 godina(%) | | Ukupno | Odgojitelji i nastavnici(%) |
| 2005/2006 | 3559 | 7,2 | 35,2 | 57,6 | 46 | 320 | 62,2 |
| 2006/2007 | 3547 | 10,2 | 33,5 | 56,3 | 55 | 377 | 61,0 |
| 2007/2008 | 3666 | 9,2 | 36,0 | 54,8 | 55 | 393 | 61,6 |
| 2008/2009 | 3903 | 9,3 | 36,6 | 54,0 | 55 | 406 | 60,3 |
| 2009/2010 | 4031 | 10,4 | 38,5 | 51,1 | 63 | 482 | 62,0 |
| 2010/2011 | 4361 | 11,0 | 37,1 | 51,8 | 71 | 528 | 63,1 |
| 2011/2012 | 4757 | 11,6 | 34,2 | 54,2 | 74 | 576 | 62,8 |
| 2012/2013 | 4685 | 11,0 | 34,4 | 54,6 | 73 | 635 | 57,8 |
| 2013/2014 | 4990 | 9,7 | 35,7 | 54,7 | 76 | 618 | 62,8 |

*Izvor: www.dsz.hr*

## 5.1.2. Osnovnoškolsko obrazovanje.

Osnovne škole u školskoj godini 2013/2014 pohađalo je 13.677 učenika u 780 razrednih odjeljenja (49% učenika od I do IV razreda i 51% od V do VIII razreda). Osnivači 36 osnovnih škola sa 79 područnih osnovnih škola su Zadarska županija i Grad Zadar, a jedna je privatna osnovna škola. U osnovnim školama zaposleno je ukupno 1.369 učitelja.

**Tablica 23. Broj učenika po razredima u osnovnim školama Zadarske županije u šk. godini 2012/13 (na početku školske godine)**

| Red. broj | Naziv škole | I. raz. br.uč. | II. raz. br.uč. | III. raz. br.uč. | IV. raz. br. uč. | V. raz. br. uč. | VI. raz. br. uč. | VII. raz. br.uč. | VIII. raz. br.uč. | UKUPNO |
|---|---|---|---|---|---|---|---|---|---|---|
| 1. | OŠ Šime Budinića, Zadar | 104 | 117 | 87 | 96 | 108 | 114 | 117 | 106 | 849 |
| 2. | OŠ Krune Krstića, Zadar | 89 | 81 | 77 | 64 | 67 | 84 | 65 | 70 | 597 |
| 3. | OŠ Smiljevac, Zadar | 132 | 136 | 128 | 117 | 104 | 172 | 169 | 175 | 1133 |
| 4. | OŠ Bartula Kašića, Zadar | 120 | 108 | 120 | 112 | 116 | 130 | 124 | 127 | 957 |
| 5. | OŠ Stanovi, Zadar | 73 | 60 | 66 | 68 | 69 | 75 | 78 | 66 | 555 |
| 6. | OŠ Šimuna KožičićaBenje, Zd | 156 | 146 | 125 | 130 | 127 | 142 | 147 | 155 | 1128 |
| 7. | OŠ Petar Preradović, Zadar | 83 | 76 | 73 | 68 | 72 | 77 | 76 | 88 | 613 |
| 8. | OŠ Zadarski otoci, Zadar | 100 | 74 | 79 | 102 | 86 | 75 | 91 | 103 | 710 |
| 9. | OŠ Braća Radić, Pridraga | 12 | 14 | 5 | 15 | 17 | 20 | 22 | 21 | 126 |
| 10. | OŠ Vladimir Nazor, Škabrnja | 41 | 16 | 27 | 31 | 22 | 38 | 23 | 28 | 226 |
| 11. | OŠ Novigrad, Novigrad | 6 | 5 | 4 | 6 | 6 | 13 | 9 | 11 | 60 |
| 12. | OŠ Ivana Burčula, Galovac | 22 | 27 | 19 | 28 | 19 | 19 | 23 | 25 | 182 |
| 13. | OŠ Braća Ribar, Posedarje | 33 | 27 | 34 | 34 | 42 | 36 | 30 | 38 | 274 |
| 14. | OŠ JurjaBarakovića, Ražanac | 27 | 25 | 21 | 29 | 29 | 24 | 33 | 22 | 210 |
| 15. | OŠ Privlaka, Privlaka | 32 | 45 | 36 | 30 | 35 | 30 | 32 | 34 | 274 |
| 16. | OŠ Jurja Dalmatinca, Pag | 29 | 27 | 37 | 29 | 18 | 29 | 27 | 33 | 229 |
| 17. | OŠ Obrovac, Obrovac | 32 | 31 | 25 | 32 | 45 | 32 | 54 | 38 | 289 |
| 18. | OŠ Biograd, Biograd na Moru | 75 | 85 | 72 | 85 | 91 | 88 | 63 | 82 | 641 |
| 19. | OŠ Pakoštane, Pakoštane | 55 | 44 | 43 | 46 | 41 | 42 | 50 | 49 | 370 |
| 20. | OŠ Polača, Polača | 21 | 26 | 25 | 18 | 22 | 24 | 17 | 26 | 179 |
| 21. | OŠ Sv. Filip i Jakov | 38 | 36 | 41 | 37 | 45 | 42 | 58 | 48 | 345 |
| 22. | OŠ Starigrad, Starigrad P. | 12 | 21 | 15 | 12 | 13 | 15 | 21 | 16 | 125 |
| 23. | OŠ Zemunik, Zemunik D. | 17 | 14 | 18 | 17 | 23 | 22 | 26 | 16 | 153 |
| 24. | OŠ Stjepana Radića, Bibinje | 54 | 51 | 47 | 40 | 48 | 53 | 39 | 45 | 377 |
| 25. | OŠ Petra Zoranića, Nin | 41 | 41 | 31 | 39 | 36 | 35 | 37 | 47 | 307 |
| 26. | OŠ Sukošan, Sukošan | 40 | 45 | 36 | 38 | 34 | 38 | 53 | 40 | 324 |
| 27. | OŠ Poličnik, Poličnik | 40 | 24 | 27 | 23 | 34 | 31 | 34 | 31 | 244 |
| 28. | OŠ Petar Zoranić, Stankovci | 36 | 32 | 21 | 37 | 36 | 31 | 46 | 35 | 274 |
| 29. | OŠ Benkovac, Benkovac | 112 | 107 | 81 | 91 | 127 | 111 | 122 | 124 | 875 |

| Red. broj | Naziv škole | I. raz. br.uč. | II. raz. br.uč. | III. raz. br.uč. | IV. raz. br. uč. | V. raz. br. uč. | VI. raz. br. uč. | VII. raz. br.uč. | VIII. raz. br.uč. | UKUPNO |
|---|---|---|---|---|---|---|---|---|---|---|
| 30. | OŠ LišaneOstrovičke | 13 | 2 | 11 | 11 | 10 | 12 | 13 | 15 | 87 |
| 31. | OŠ Vladimir Nazor, Nevidane | 13 | 13 | 14 | 14 | 17 | 24 | 17 | 21 | 133 |
| 32. | OŠ Petar Zoranić, Jasenice | 10 | 15 | 15 | 14 | 17 | 12 | 19 | 17 | 119 |
| 33. | OŠ Nikole Tesle, Gračac | 48 | 62 | 44 | 44 | 58 | 58 | 51 | 58 | 423 |
| 34. | OŠ Valentin Klarin, Preko | 46 | 30 | 37 | 40 | 41 | 46 | 51 | 37 | 328 |
| 35. | OŠ Petar Lorini ,Sali | 4 | 7 | 9 | 8 | 6 | 12 | 4 | 12 | 62 |
| 36. | Privatna OŠ Nova, Zadar | 6 | 6 | 8 | 13 | 5 | 10 | 13 | 5 | 66 |
| 37. | OŠ Voštarnica | | | | | | | | | 76 |
| | **SVEUKUPNO:** | **1 772** | **1 676** | **1 558** | **1 618** | **1 686** | **1 816** | **1 854** | **1 864** | **13 920** |

*Izvor: Matica osnovnih škola Ministarstva znanosti obrazovanja i športa*

Prosječan broj učenika po školi u Zadarskoj županiji je 376, a raspon je od 60 do 1133. Najveći broj učenika imaju škole kojima je osnivač grad Zadar 6542 učenika (47% svih učenika u Županiji u 8 škola). Prosječan broj učenika po školi u gradu Zadru je 818 učenika, a raspon je od 555 do 1133.

**Tablica 24. Broj učenika, razrednih odjela i učitelja u osnovnim školama zadarske županije od 2005. do 2014. (na kraju školske godine)**

| Školska godina | Broj škola (matične i područne) | Razredni odjeli | Učitelji | Broj učenika | | |
|---|---|---|---|---|---|---|
| | | | | Ukupno | I-IV razred | V-VIII razred |
| 2005/2006 | 106 | 765 | 1261 | 15803 | 7916 | 7887 |
| 2006/2007 | 109 | 776 | 1268 | 15786 | 7902 | 7884 |
| 2007/2008 | 109 | 785 | 1303 | 15618 | 7490 | 8128 |
| 2008/2009 | 111 | 799 | 1313 | 15378 | 7205 | 8173 |
| 2009/2010 | 113 | 796 | 1352 | 15112 | 7021 | 8091 |
| 2010/2011 | 113 | 788 | 1364 | 14561 | 6675 | 7886 |
| 2011/2012 | 114 | 784 | 1351 | 14125 | 6571 | 7554 |
| 2012/2013 | 116 | 780 | 1359 | 13880 | 6558 | 7222 |
| 2013/2014 | 116 | 780 | 1244 | 13677 | 6712 | 6965 |

*Izvor: www.dsz.hr*

Broj učenika u osnovnim školama je u konstantnom padu. Školske godine 2013/2014 je bilo 13,5% manje učenika nego školske godine2005/2006.

### 5.1.3. Srednjoškolsko obrazovanje

U Zadarskoj županiji djeluje 21 srednja škola sa 92 obrazovna programa. Četiri programa odnose se na gimnazijske programe, četiri na programe za učenike s teškoćama u razvoju, a ostalo su strukovni programi (51 četverogodišnji i 33 trogodišnji). 16 škola nalazi se u gradu Zadru i po jedna u gradovima Biogradu, Benkovcu, Obrovcu, Gračacu i Pagu. Osnivač 19 škola je Zadarska županija, a dvije su privatne škole s pravom javnosti (jedna od njih u vlasništvu vjerske zajednice).

**Tablica 25. Broj učenika i razrednih odjela u srednjim školama Zadarske županije po programima ukupno u šk. godini 2012/13 (na početku školske godine)**

| Šifra i naziv škole šifra i naziv obrazovnog programa | I. razred | | II. razred | | III. razred | | IV. razred | | UKUPNO I. - IV. razred | | |
|---|---|---|---|---|---|---|---|---|---|---|---|
| | UKUPNO | | UKUPNO | | UKUPNO | | UKUPNO | | UKUPNO | | |
| | RAZREDNIHODJELA | UČENIKA | RAZREDNIHODJELA | UČENIKA | RAZREDNIHODJELA | UČENIKA | RAZREDNIHODJELA | UČENIKA | RAZREDNIHODJELA | | UČENIKA |
| **SREDNJA ŠKOLA KNEZA BRANIMIRA BENKOVAC** | | | | | | | | | | | |
| Opća gimnazija | 1,00 | 23 | 1,00 | 32 | 1,00 | 25 | 1,00 | 21 | *4,00* | | *101* |
| Ekonomist | 1,00 | 23 | 1,00 | 27 | 1,00 | 25 | 1,00 | 24 | *4,00* | | *99* |
| Računalni tehničar za strojarstvo | 1,00 | 23 | 1,00 | 28 | 1,00 | 25 | 1,00 | 26 | *4,00* | | *102* |
| Tokar - JMO | 0,07 | 2 | | | | | | | *0,07* | | *2* |
| Instalater grijanja i klimatizacije - JMO | 0,41 | 11 | 0,30 | 6 | 0,47 | 7 | | | *1,18* | | *24* |
| Automehaničar - JMO | 0,52 | 14 | 0,55 | 11 | 0,33 | 5 | | | *1,40* | | *30* |
| Keramičar-oblagač | 0,25 | 4 | 0,15 | 3 | 0,15 | 3 | | | *0,55* | | *10* |
| Prodavač | 0,75 | 12 | 1,00 | 18 | 0,85 | 17 | | | *2,60* | | *47* |
| Klesar - JMO | | | | | 0,20 | 3 | | | *0,20* | | *3* |
| **UKUPNO** | **5,00** | **112** | **5,00** | **125** | **5,00** | **110** | **3,00** | **71** | *18,00* | | *418* |
| **SREDNJA ŠKOLA BIOGRAD NA MORU** | | | | | | | | | | | |
| Opća gimnazija | 1,00 | 24 | 1,00 | 32 | 1,00 | 30 | 1,00 | 26 | *4,00* | | *112* |
| Ekonomist | 1,00 | 16 | 1,00 | 28 | 1,00 | 29 | 1,00 | 24 | *4,00* | | *97* |
| Instalater grijanja i klimatizacije - JMO | 0,25 | 4 | 0,30 | 6 | 0,00 | | | | *0,55* | | *10* |
| Vodoinstalater - JMO | 0,25 | 2 | 0,30 | 0 | 0,50 | 3 | | | *1,05* | | *5* |
| Plinoinstalater - JMO | 0,50 | 10 | 0,40 | 6 | 0,50 | 7 | | | *1,40* | | *23* |
| Prodavač - JMO | 0,25 | 7 | 0,30 | 10 | 0,30 | 10 | | | *0,85* | | *27* |
| Kuhar - JMO | 0,50 | 12 | 0,50 | 13 | 0,45 | 10 | | | *1,45* | | *35* |
| Konobar - JMO | 0,25 | 6 | 0,20 | 6 | 0,25 | 2 | | | *0,70* | | *14* |
| **UKUPNO** | **4,00** | **81** | **4,00** | **101** | **4,00** | **91** | **2,00** | **50** | *14,00* | | *323* |
| **SREDNJA ŠKOLA GRAČAC** | | | | | | | | | | | |
| Ekonomist | 1,00 | 14 | 1,00 | 12 | 1,00 | 20 | 1,00 | 15 | 4,00 | | 61 |
| Šumarski tehničar | 0,00 | | 1,00 | 11 | 1,00 | 18 | 1,00 | 11 | 3,00 | | 40 |
| Instalater grijanja i klimatizacije - JMO | 0,33 | 5 | 0,33 | 5 | 0,33 | 4 | | | 0,99 | | 14 |
| Vodoinstalater - JMO | 0,33 | 2 | 0,33 | 3 | 0,33 | 2 | | | 0,99 | | 7 |
| Bravar - JMO | 0,34 | 3 | 0,34 | 4 | 0,34 | 3 | | | 1,02 | | 10 |
| **UKUPNO** | **2,00** | **24** | **3,00** | **35** | **3,00** | **47** | **2,00** | **26** | 10,00 | | 132 |
| **SREDNJA ŠKOLA OBROVAC** | | | | | | | | | | | |
| Opća gimnazija | 1,00 | 10 | 1,00 | 11 | 0,00 | 0 | 1,00 | 9 | 3,00 | | 30 |
| Ekonomist | 1,00 | 11 | 1,00 | 13 | 1,00 | 16 | 1,00 | 8 | 4,00 | | 48 |
| Instalater grijanja i klimatizacije - JMO | 0,50 | 5 | 0,50 | 7 | 1,00 | 8 | 0,00 | 0 | 2,00 | | 20 |
| Prodavač | 0,50 | 8 | 0,50 | 11 | 0,00 | 0 | 0,00 | 0 | 1,00 | | 19 |
| **UKUPNO** | **3,00** | **34** | **3,00** | **42** | **2,00** | **24** | **2,00** | **17** | 10,00 | | 117 |
| **SREDNJA ŠKOLA BARTULA KAŠIĆA PAG** | | | | | | | | | | | |
| Opća gimnazija | 1,00 | 27 | 1,00 | 23 | 1,00 | 19 | 1,00 | 20 | 4,00 | | 89 |
| Konobar - JMO | 0,00 | | 0,50 | 2 | 0,50 | 2 | | | 1,00 | | 4 |
| Kuhar - JMO | 1,00 | 8 | 0,50 | 4 | 0,50 | 7 | | | 2,00 | | 19 |

| Šifra i naziv škole šifra i naziv obrazovnog programa | I. razred | | II. razred | | III. razred | | IV. razred | | UKUPNO I. - IV. razred | | |
|---|---|---|---|---|---|---|---|---|---|---|---|
| | UKUPNO | | UKUPNO | | UKUPNO | | UKUPNO | | UKUPNO | | |
| | RAZREDNIHODJELA | UČENIKA | RAZREDNIHODJELA | UČENIKA | RAZREDNIHODJELA | UČENIKA | RAZREDNIHODJELA | UČENIKA | RAZREDNIHODJELA | | UČENIKA |
| **UKUPNO** | **2,00** | **35** | **2,00** | **29** | **2,00** | **28** | **1,00** | **20** | **7,00** | | **112** |
| **GIMNAZIJA FRANJE PETRIĆA ZADAR** | | | | | | | | | | | |
| Opća gimnazija | 2,00 | **60** | 2,00 | **63** | 2,00 | **56** | 2,00 | **58** | **8,00** | | **237** |
| Prirodoslovno-matematička gimnazija | 2,00 | **60** | 2,00 | **61** | 2,00 | **53** | 2,00 | **53** | **8,00** | | **227** |
| **UKUPNO** | **4,00** | **120** | **4,00** | **124** | **4,00** | **109** | **4,00** | **111** | **16,00** | | **464** |
| **GIMNAZIJA VLADIMIRA NAZORA ZADAR** | | | | | | | | | | | |
| Opća gimnazija | 3,00 | **90** | 3,00 | **86** | 3,00 | **93** | 3,00 | **89** | **12,00** | | **358** |
| Jezična gimnazija | 3,00 | **87** | 2,00 | **60** | 2,00 | **61** | 2,00 | **59** | **9,00** | | **267** |
| Jezična gimnazija (za sportaše) | | | 1,00 | **28** | 1,00 | **28** | 1,00 | **25** | **3,00** | | **81** |
| **UKUPNO** | **6,00** | **177** | **6,00** | **174** | **6,00** | **182** | **6,00** | **173** | **24,00** | | **706** |
| **GIMNAZIJA JURJA BARAKOVIĆA ZADAR** | | | | | | | | | | | |
| Opća gimnazija | 4,00 | **115** | 4,00 | **123** | 4,00 | **116** | 4,00 | **117** | **16,00** | | **471** |
| Prirodoslovno-matematička gimnazija | 1,00 | **28** | 1,00 | **29** | 1,00 | **30** | 1,00 | **31** | **4,00** | | **118** |
| **UKUPNO** | **5,00** | **143** | **5,00** | **152** | **5,00** | **146** | **5,00** | **148** | **20,00** | | **589** |
| **PRIRODOSLOVNO-GRAFIČKA ŠKOLA ZADAR** | | | | | | | | | | | |
| Kemijski tehničar | 0,50 | **10** | | | | | 0,50 | **6** | **1,00** | | **16** |
| Ekološki tehničar | 0,50 | **16** | 1,00 | **32** | 1,00 | **24** | 0,50 | **13** | **3,00** | | **85** |
| Grafički tehničar | | | 1,00 | **31** | 1,00 | **27** | 1,00 | **27** | **3,00** | | **85** |
| Grafički tehničar pripreme | 1,00 | **30** | | | | | | | **1,00** | | **30** |
| Medijski tehničar | 0,50 | **15** | 1,00 | **31** | 1,00 | **30** | 1,00 | **29** | **3,50** | | **105** |
| Grafičar - dizajner multimedijskih sadržaja | 0,50 | **15** | | | | | | | **0,50** | | **15** |
| **UKUPNO** | **3,00** | **86** | **3,00** | **94** | **3,00** | **81** | **3,00** | **75** | **12,00** | | **336** |
| **POMORSKA ŠKOLA ZADAR** | | | | | | | | | | | |
| Tehničar za brodostrojarstvo | 1,00 | **32** | 1,00 | **34** | 1,00 | **23** | 1,00 | **19** | **4,00** | | **108** |
| Pomorski nautičar | 2,00 | **68** | 2,00 | **69** | 2,00 | **57** | 2,00 | **36** | **8,00** | | **230** |
| Tehničar za logistiku i špediciju | 1,00 | **29** | 1,00 | **32** | 1,00 | **19** | 1,00 | **24** | **4,00** | | **104** |
| **UKUPNO** | **4,00** | **129** | **4,00** | **135** | **4,00** | **99** | **4,00** | **79** | **16,00** | | **442** |
| **MEDICINSKA ŠKOLA ANTE KUZMANIĆA ZADAR** | | | | | | | | | | | |
| Medicinska sestra / tehničar opće zdravstvene njege | 2,00 | **56** | 2,00 | **65** | 2,00 | **69** | | | **6,00** | | **190** |
| Medicinska sestra - Medicinski tehničar | | | | | | | 2,00 | **63** | **2,00** | | **63** |
| Fizioterapeutski tehničar | | | 1,00 | **34** | | | | | **1,00** | | **34** |
| Sanitarni tehničar/tehničarka | | | | | 1,00 | **29** | | | **1,00** | | **29** |
| Dentalni tehničar/dentalna tehničarka | 1,00 | **28** | | | | | | | **1,00** | | **28** |
| Dentalni asistent/Dentalna asistentica | 1,00 | **28** | | | | | | | **1,00** | | **28** |
| Farmaceutski tehničar | | | | | | | 1,00 | **30** | **1,00** | | **30** |
| **UKUPNO** | **4,00** | **112** | **3,00** | **99** | **3,00** | **98** | **3,00** | **93** | **13,00** | | **402** |
| **OBRTNIČKA ŠKOLA GOJKA MATULINE ZADAR** | | | | | | | | | | | |
| Kozmetičar | 1,00 | **24** | 1,00 | **26** | 1,00 | **26** | 1,00 | **28** | **4,00** | | **104** |

| Šifra i naziv škole šifra i naziv obrazovnog programa | I. razred | | II. razred | | III. razred | | IV. razred | | UKUPNO I. - IV. razred | |
|---|---|---|---|---|---|---|---|---|---|---|
| | UKUPNO | | UKUPNO | | UKUPNO | | UKUPNO | | UKUPNO | |
| | RAZREDNIHODJELA | UČENIKA | RAZREDNIHODJELA | UČENIKA | RAZREDNIHODJELA | UČENIKA | RAZREDNIHODJELA | UČENIKA | RAZREDNIHODJELA | UČENIKA |
| Pediker - JMO | 0,50 | 9 | 0,50 | 8 | 0,50 | 9 | 0,00 | | 1,50 | 26 |
| Frizer - JMO | 1,50 | 39 | 1,50 | 44 | 1,50 | 40 | 0,00 | | 4,50 | 123 |
| **UKUPNO** | **3,00** | **72** | **3,00** | **78** | **3,00** | **75** | **1,00** | **28** | **10,00** | **253** |
| **TEHNIČKA ŠKOLA ZADAR** | | | | | | | | | | |
| Zrakoplovni tehničar (ZIM) | 0,50 | 10 | 0,50 | 12 | 0,50 | 5 | 0,50 | 8 | 2,00 | 35 |
| Zrakoplovni tehničar (IRE) | 0,50 | 11 | 0,50 | 13 | 0,50 | 13 | 0,50 | 9 | 2,00 | 46 |
| Računalni tehničar za strojarstvo | 1,00 | 23 | 1,00 | 22 | 1,00 | 13 | 1,00 | 23 | 4,00 | 81 |
| Elektrotehničar | 0,00 | | 0,00 | | 1,00 | 23 | 1,00 | 21 | 2,00 | 44 |
| Tehničar za elektroniku | 1,00 | 24 | 1,00 | 21 | 1,00 | 24 | 1,00 | 22 | 4,00 | 91 |
| Tehničar za mehatroniku | 1,00 | 24 | 1,00 | 24 | | | | | 2,00 | 48 |
| Arhitektonski tehničar | 1,00 | 24 | 1,00 | 30 | 1,00 | 31 | 1,00 | 27 | | |
| **UKUPNO** | **5,00** | **116** | **5,00** | **122** | **5,00** | **109** | **5,00** | **110** | **20,00** | **457** |
| **STRUKOVNA ŠKOLA VICE VLATKOVIĆA ZADAR** | | | | | | | | | | |
| Tehničar za vozila i vozna sredstva | | | 1,00 | 25 | | | 1,00 | 20 | 2,00 | 45 |
| Tehničar za računalstvo | 1,00 | 24 | 1,00 | 31 | 1,00 | 24 | 1,00 | 29 | 4,00 | 108 |
| Drvodjeljski tehničar - dizajner | 1,00 | 21 | | | | | 1,00 | 17 | 2,00 | 38 |
| Tehničar cestovnog prometa | 1,00 | 24 | | | 1,00 | 26 | | | 2,00 | 50 |
| Tokar - JMO | | | 0,20 | 4 | | | | | 0,20 | 4 |
| Instalater grijanja i klimatizacije - JMO | | | | | 0,70 | 15 | | | 0,70 | 15 |
| Plinoinstalater-JMO | | | | | 0,80 | 14 | | | 0,80 | 14 |
| Autolimar-JMO | 0,50 | 13 | 0,50 | 12 | 0,20 | 4 | | | 1,20 | 29 |
| Bravar - JMO | | | 0,30 | 8 | | | | | 0,30 | 8 |
| Vodoinstalater - JMO | | | | | 0,30 | 8 | | | 0,30 | 8 |
| Elektroinstalater - JMO | 0,60 | 15 | 0,50 | 15 | 0,60 | 16 | | | 1,70 | 46 |
| Elektromehaničar-JMO | | | 0,50 | 15 | 0,40 | 12 | | | 0.90 | 27 |
| Elektromonter | 0,20 | 7 | | | | | | | 0,20 | 7 |
| Elektromehaničar | 0,30 | 8 | | | | | | | 0,30 | 8 |
| Stolar - JMO | 0,60 | 16 | 0,50 | 11 | 0,20 | 3 | | | 1,30 | 30 |
| Zidar - JMO | | | 0,20 | 6 | 0,20 | 3 | | | 0,40 | 9 |
| Soboslikar-ličilac - JMO | 0,40 | 12 | 0,30 | 7 | 0,60 | 10 | | | 1,30 | 29 |
| Brodomehaničar | 0,50 | 13 | 0,50 | 16 | 0,40 | 8 | | | 1,40 | 37 |
| Vozač motornog vozila | 1,00 | 28 | 0,50 | 14 | 0,60 | 13 | | | 2,10 | 55 |
| Elektroničar-mehaničar - JMO | 0,40 | 12 | | | | | | | 0,40 | 12 |
| Automehatroničar-JMO | 0,50 | 14 | | | | | | | 0,50 | 12 |
| Automehatroničar-JMO | 1,00 | 28 | 1,00 | 28 | 2,00 | 40 | | | 4,00 | 96 |
| Instalater kućnih instalacija - JMO | 1,00 | 28 | 1,00 | 30 | | | | | 2,00 | 58 |
| **UKUPNO** | **10,00** | **263** | **8,00** | **222** | **9,00** | **196** | **3,00** | **66** | **30,00** | **747** |
| **POLJOPRIVREDNA, PREHRAMBENA I VETERINARSKA ŠKOLA STANKA OŽANIĆA ZADAR** | | | | | | | | | | |
| Poljoprivredni tehničar opći | | | 1,00 | 23 | | | | | 1,00 | 23 |
| Poljoprivredni tehničar fitofarmaceut | 0,50 | 16 | | | 1,00 | 16 | 0,50 | 13 | 2,00 | 45 |
| Agroturistički tehničar | 0,50 | 13 | | | | | 0,50 | 11 | 1,00 | 24 |

| Šifra i naziv škole šifra i naziv obrazovnog programa | I. razred | | II. razred | | III. razred | | IV. razred | | UKUPNO I. - IV. razred | |
|---|---|---|---|---|---|---|---|---|---|---|
| | UKUPNO | | UKUPNO | | UKUPNO | | UKUPNO | | UKUPNO | |
| | RAZREDNIHODJELA | UČENIKA | RAZREDNIHODJELA | UČENIKA | RAZREDNIHODJELA | UČENIKA | RAZREDNIHODJELA | UČENIKA | RAZREDNIHODJELA | UČENIKA |
| Prehrambeni tehničar | 0,50 | 11 | | | 1,00 | 12 | 0,50 | 11 | 2,00 | 34 |
| Tehničar nutricionist | 0,50 | 13 | 1,00 | 23 | | | 0,50 | 6 | 2,00 | 42 |
| Veterinarski tehničar | 1,00 | 29 | 1,00 | 27 | 1,00 | 21 | 1,00 | 13 | 4,00 | 90 |
| Cvjećar | 1,00 | 13 | 0,50 | 10 | 0,50 | 16 | | | 2,00 | 39 |
| Pekar | 0,50 | 11 | 0,50 | 12 | | | | | 1,00 | 23 |
| Mesar | 0,50 | 8 | 1,00 | 22 | 0,50 | 9 | | | 2,00 | 39 |
| Pomoćni pekar - TES | 0,50 | 2 | | | | | | | 0,50 | 2 |
| Pomoćni cvjećar - TES | 0,50 | 3 | 1,00 | 4 | 1,00 | 5 | | | 2,50 | 12 |
| **UKUPNO** | **6,00** | **119** | **6,00** | **121** | **5,00** | **79** | **3,00** | **54** | **20,00** | **373** |
| **ŠKOLA PRIMIJENJENE UMJETNOSTI I DIZAJNA ZADAR** | | | | | | | | | | |
| Likovna umjetnost i dizajn | 3,00 | 86 | | | | | | | 3,00 | 86 |
| Aranžersko-scenografski dizajner | | | 0,33 | 9 | 0,33 | 9 | 0,33 | 9 | 0,99 | 27 |
| Dizajner tekstila | | | 0,33 | 11 | 0,33 | 6 | 0,33 | 4 | 0,99 | 21 |
| Fotografski dizajner | | | 0,34 | 10 | 0,34 | 9 | 0,34 | 10 | 1,02 | 29 |
| Grafički dizajner | | | 0,67 | 20 | 0,67 | 16 | 0,67 | 13 | 2,01 | 49 |
| Slikarski dizajner | | | 0,67 | 19 | 0,67 | 11 | 0,67 | 11 | 2,01 | 41 |
| Dizajner odjeće | | | 0,66 | 18 | 0,66 | 11 | 0,66 | 14 | 1,98 | 43 |
| Krojač - JMO | | | | | 1,00 | 3 | | | 1,00 | 3 |
| Šivač odjeće | 1,00 | 2 | 1,00 | 8 | | | | | 2,00 | 10 |
| **UKUPNO** | **4,00** | **88** | **4,00** | **95** | **4,00** | **65** | **3,00** | **61** | **15,00** | **309** |
| **EKONOMSKO-BIROTEHNIČKA I TRGOVAČKA ŠKOLA ZADAR** | | | | | | | | | | |
| Ekonomist | 2,00 | 49 | 3,00 | 85 | 3,00 | 78 | 3,00 | 82 | 11,00 | 294 |
| Poslovni tajnik | 1,00 | 20 | 1,00 | 28 | 1,00 | 26 | 1,00 | 27 | 4,00 | 101 |
| Komercijalist | 1,00 | 20 | 1,00 | 29 | 1,00 | 27 | 1,00 | 23 | 4,00 | 99 |
| Upravni referent | 1,00 | 20 | 1,00 | 29 | 1,00 | 26 | 1,00 | 26 | 4,00 | 101 |
| Prodavač | 1,00 | 23 | 1,00 | 23 | 1,00 | 21 | | | 3,00 | 67 |
| **UKUPNO** | **6,00** | **132** | **7,00** | **194** | **7,00** | **178** | **6,00** | **158** | **26,00** | **662** |
| **HOTELIJERSKO-TURISTIČKA I UGOSTITELJSKA ŠKOLA ZADAR** | | | | | | | | | | |
| Hotelijersko-turistički tehničar | 3,00 | 79 | 3,00 | 87 | 3,00 | 76 | 3,00 | 72 | 12,00 | 314 |
| Turističko hotelijerski komercijalist | 1,00 | 24 | 1,00 | 32 | 1,00 | 24 | 1,00 | 25 | 4,00 | 105 |
| Kuhar - JMO | 1,50 | 50 | 2,00 | 62 | 2,50 | 60 | | | 6,00 | 172 |
| Konobar - JMO | 1,00 | 26 | 1,00 | 25 | 0,50 | 11 | | | 2,50 | 62 |
| Slastičar - JMO | 0,50 | 12 | 0,00 | | | | | | 0,50 | 12 |
| Pomoćni kuhar i slastičar - TES | 1,00 | 4 | 1,00 | 10 | 1,00 | 6 | | | 3,00 | 20 |
| **UKUPNO** | **8,00** | **195** | **8,00** | **216** | **8,00** | **177** | **4,00** | **97** | **28,00** | **685** |
| **GLAZBENA ŠKOLA BLAGOJA BERSE ZADAR** | | | | | | | | | | |
| Glazbenik - program srednje škole | 2,00 | 16 | 2,00 | 22 | 4,00 | 15 | 2,00 | 10 | 10,00 | 63 |
| Glazbenik - pripremna naobrazba | 2,00 | 13 | 2,00 | 15 | | | | | 4,00 | 28 |
| Plesač suvremanog plesa | 4,00 | 15 | | | | | | | 4,00 | 15 |
| **UKUPNO** | **8,00** | **44** | **4,00** | **37** | **4,00** | **15** | **2,00** | **10** | **18,00** | **106** |
| **KLASIČNA GIMNAZIJA IVANA PAVLA II. ZADAR** | | | | | | | | | | |
| Klasična gimnazija | 2,00 | 57 | 2,00 | 60 | 2,00 | 57 | 2,00 | 53 | 8,00 | 227 |
| **UKUPNO** | **2,00** | **57** | **2,00** | **60** | **2,00** | **57** | **2,00** | **53** | **8,00** | **227** |

| Šifra i naziv škole šifra i naziv obrazovnog programa | I. razred | | II. razred | | III. razred | | IV. razred | | UKUPNO I. - IV. razred | | |
|---|---|---|---|---|---|---|---|---|---|---|---|
| | UKUPNO | | UKUPNO | | UKUPNO | | UKUPNO | | UKUPNO | | |
| | RAZREDNIHODJELA | UČENIKA | RAZREDNIHODJELA | UČENIKA | RAZREDNIHODJELA | UČENIKA | RAZREDNIHODJELA | UČENIKA | RAZREDNIHODJELA | | UČENIKA |
| **ZADARSKA PRIVATNA GIMNAZIJA** | | | | | | | | | | | |
| Opća gimnazija | 1,00 | 12 | 1,00 | 22 | 2,00 | 26 | 2,00 | 35 | 6,00 | | 95 |
| **UKUPNO** | **1,00** | **12** | **1,00** | **22** | **2,00** | **26** | **2,00** | **35** | **6,00** | | **95** |

*Izvor: Matica srednjih škola Ministarstva znanosti obrazovanja i športa*

**Tablica 26. Broj učenika, razrednih odjela, nastavnika u srednjim školama Zadarske županije od 2005. do 2013.**

| Školska godina | Razredni odjeli | Broj učenika Ukupno | Broj učenika koji je završio SŠ | Broj nastavnika |
|---|---|---|---|---|
| 2005/2006 | 311 | 7662 | 1751 | 1078 |
| 2006/2007 | 311 | 7634 | 1754 | 1017 |
| 2007/2008 | 315 | 7659 | 1845 | 1059 |
| 2008/2009 | 314 | 7605 | 1868 | 1091 |
| 2009/2010 | 319 | 7647 | 1749 | 1134 |
| 2010/2011 | 320 | 7670 | 1746 | 1070 |
| 2011/2012 | 324 | 7912 | 1908 | 1076 |
| 2012/2013 | 324 | 7885 | 1833 | 1082 |

*Izvor: www.dsz.hr*

Na području Zadarske županije djeluje jedan mješoviti učenički dom s ukupno 260 korisnika (92 muškarca i 168 žena) koji ima 38 zaposlenika od čega je 11 odgajatelja.

### 5.1.4. Visoko obrazovanje

U Zadru djeluje Sveučilište s 25 odjela.

- Odjel za anglistiku
- Odjel za arheologiju
- Odjel za ekologiju, agronomiju i akvakulturu
- Odjel za ekonomiju
  - Odjel za etnologiju i kulturnu antropologiju
  - Odjel za filozofiju
  - Odjel za francuske i iberoromanske studije
  - Odsjek za francuski jezik i književnost
  - Odsjek za iberoromanske studije
  - Odjel za geografiju
  - Odjel za germanistiku
  - Odjel za informacijske znanosti
  - Odjel za izobrazbu učitelja i odgojitelja
  - Odsjek za razrednu nastavu
  - Odsjek za predškolski odgoj

- Odjel za klasičnu filologiju
- Odjel za kroatistiku i slavistiku
- Odsjek za hrvatski jezik i književnost
- Odsjek za ruski jezik i književnost
- Odjel za lingvistiku
- Odjel za nastavničke studije u Gospiću
- Odjel za pedagogiju
- Odjel za povijest
- Odjel za povijest umjetnosti
- Pomorski odjel
- Odjel za psihologiju
- Odjel za sociologiju
- Odjel za talijanistiku
- Odjel za turizam i komunikacijske znanosti
- Odjel za zdravstvene studije
- Teološko-katehetski odjel

U akademskoj godini 2012./2013. Sveučilište u Zadru pohađalo je 3.959 studenata, od čega je 72,3% studentica. Najveći broj studija je u društvenom i humanističkom području. U 2013. godini studij (na preddiplomskoj i diplomskoj razini) je završilo ukupno 883 osobe (23% muškaraca i 77% žena), od čega je najveći broj studenata redovitih studija 88,3%. Od redovitih studenata koji su završili studij u 2013.g., 77,7% imalo je subvenciju troškova školarine tijekom školovanja.

**Tablica 27. Upisani studenti na Sveučilištu u Zadru od 2008 do 2013.**

| Akademska godina | Broj studenata | |
|---|---|---|
| | Broj studenata Ukupno | Od toga studenata I godine |
| 2008/2009 | 3271 | 1653 |
| 2009/2010 | 3686 | 1897 |
| 2010/2011 | 3217 | 1530 |
| 2011/2012 | 3274 | 1633 |
| 2012/2013 | 3959 | 1941 |

*Izvor: www.dsz.hr*

U prvu godinu jednopredmetnih i dvopredmetnih preddiplomskih sveučilišnih studija, integriranih jednopredmetnih preddiplomskih i diplomskih sveučilišnih studija na Sveučilištu u Zadru u akad. god. 2014./2015., bio je dostupan broj upisnih mjesta navedenih u donjoj tablici.

**Tablica 28. Broj raspoloživih upisnih mjesta za upis na I godinu preddiplomskih studija na Sveučilištu u Zadru u školskoj godini 2014./15.**

| Naziv studijskog programa | Redovni studij | | Izvanredni studij | | UKUPNO |
|---|---|---|---|---|---|
| | na temelju državne mature | na temelju razredbenog ispita | na temelju državne mature | na temelju razredbenog ispita | |
| INTEGRIRANI JEDNOPREDMETNI PREDDIPLOMSKI I DIPLOMSKI SVEUČILIŠNI STUDIJ | | | | | |
| Učiteljski studij u sjedištu Sveučilišta (u Zadru) | 47 | 2 | 0 | 0 | 49 |
| Učiteljski studij izvan sjedišta Sveučilišta (u Gospiću) | 35 | 2 | 0 | 0 | 37 |
| JEDNOPREDMETNI PREDDIPLOMSKISVEUČILIŠNI STUDIJ: | | | | | |
| Arheologija | 42 | 2 | 0 | 0 | 44 |
| Brodostrojarstvo i tehnologija pomorskog prometa | 42 | 2 | 30 | 30 | 104 |
| Geografija; smjer: Primijenjena geografija | 22 | 2 | 0 | 0 | 24 |
| Hrvatski jezik i književnost | 55 | 2 | 0 | 0 | 57 |
| Informacijske znanosti – knjižničarstvo | 32 | 3 | 0 | 0 | 35 |
| Kultura i turizam | 55 | 2 | 31 | 22 | 110 |
| Menadžement | 42 | 2 | 52 | 12 | 108 |
| Nautika i tehnologija pomorskog prometa | 42 | 2 | 30 | 30 | 104 |
| Podvodne znanosti i tehnologije | 0 | 0 | 0 | 40 | 40 |
| Povijest | 22 | 2 | 0 | 0 | 24 |
| Povijest umjetnosti | 12 | 2 | 0 | 0 | 14 |
| Primijenjena ekologija u poljoprivredi | 32 | 2 | 17 | 17 | 68 |
| Psihologija | 35 | 2 | 0 | 0 | 37 |
| Rani i predškolski odgoj i obrazovanje | 37 | 2 | 27 | 30 | 96 |
| Sestrinstvo | 32 | 2 | 0 | 10 | 44 |
| DVOPREDMETNI PREDDIPLOMSKI SVEUČILIŠNI STUDIJ | | | | | |
| Engleski jezik i književnost | 83 | 2 | 0 | 0 | 85 |
| Etnologija i antropologija | 32 | 2 | 0 | 0 | 34 |
| Filozofija | 52 | 2 | 0 | 0 | 54 |
| Francuski jezik i književnost | 52 | 2 | 0 | 0 | 54 |
| Geografija smjer nastavnički | 32 | 2 | 0 | 0 | 34 |
| Grčki jezik i književnost | 22 | 2 | 0 | 0 | 24 |
| Latrinski jezik i rimska književnost | 32 | 2 | 0 | 0 | 34 |
| Njemački jezik i književnost | 75 | 5 | 0 | 0 | 80 |
| Pedagogija | 52 | 2 | 0 | 0 | 54 |
| Povijest | 32 | 2 | 0 | 0 | 34 |
| Povijest umjetnosti | 42 | 2 | 0 | 0 | 44 |
| Ruski jezik iknjiževnost | 35 | 2 | 0 | 0 | 37 |

| Naziv studijskog programa | Redovni studij | | Izvanredni studij | | UKUPNO |
|---|---|---|---|---|---|
| | na temelju državne mature | na temelju razredbenog ispita | na temelju državne mature | na temelju razredbenog ispita | |
| Sociologija | 42 | 2 | 0 | 0 | 44 |
| Španjolski jezik i književnost | 42 | 2 | 0 | 0 | 44 |
| Talijanski jezik i književnost | 52 | 2 | 0 | 0 | 54 |
| Talijanski jezik smjer prevoditeljski | 27 | 2 | 0 | 0 | 29 |
| Teološko – katehetski studij | 25 | 5 | 0 | 0 | 30 |
| **UKUPNO** | **1309** | **73** | **187** | **191** | **1760** |

*Izvor: www.unizd.hr*

**Tablica 29. Studenti preddiplomskih i diplomskih studija prema gradu/općini prebivalištau akademskoj godini 2012/2013 i udio u stanovništvu od 18-23 godine (procjena prema popisu iz 2011.)**

| Grad/općina | Ukupno | % |
|---|---|---|
| Benkovac | 245 | 34,85 |
| Biograd na moru | 202 | 67,11 |
| Nin | 64 | 42,95 |
| Obrovac | 117 | 45,88 |
| Pag | 121 | 55,00 |
| Zadar | 3258 | 71,87 |
| Bibinje | 91 | 32,38 |
| Galovac | 9 | 10,84 |
| Gračac | 72 | 29,63 |
| Jasenice | 26 | 29,89 |
| Kali | 47 | 58,02 |
| Kolan | 31 | 62,00 |
| Kukljica | 16 | 51,61 |
| LišaneOstrovičke | 4 | 10,81 |
| Novigrad | 73 | 48,67 |
| Pakoštane | 149 | 51,03 |
| Pašman | 68 | 63,55 |
| Polača | 29 | 32,22 |
| Poličnik | 85 | 26,90 |
| Posedarje | 87 | 34,94 |
| Povljana | 34 | 87,18 |
| Preko | 100 | 66,67 |
| Privlaka | 90 | 70,87 |
| Ražanac | 55 | 35,48 |
| Sali | 40 | 60,61 |
| Stankovci | 33 | 26,61 |
| Starigrad | 55 | 53,40 |
| Sukošan | 123 | 42,56 |

| Grad/općina | Ukupno | % |
|---|---|---|
| Sveti Fili i Jakov | 108 | 36,61 |
| Škabrnja | 37 | 30,08 |
| Tkon | 12 | 32,43 |
| Vir | 38 | 33,04 |
| Vrsi | 56 | 48,70 |
| Zemunik Donji | 23 | 23,23 |
| **Ukupno** | **5598** | **55,45** |

*Izvor: izračun prema podacima www.dsz.hr*

Zadarska županija u kontekstu ubrzanog gospodarskog razvoja mora tražiti inovativna rješenja temeljena na tehnologiji kao i putove zapošljavanja utemeljene na obrazovanju, korištenju ljudskih potencijala, modernim tehnologijama, dinamičnom tržištu rada i vještom korištenju mogućnosti.
Obrazovni sustav Zadarske županije zahtijeva značajno prestrukturiranje. Postoji potreba za suvremenim nastavnim programima, novom opremom te primjenom suvremenih obrazovnih sadržaja, poboljšanih metoda učenja. Samo manji dio osnovnih i srednji škola u Županiji ima potrebne uvjete za primjenu suvremenog poučavanja.

## 5.2. Cjeloživotno učenje

Tijekom posljednjeg desetljeća cjeloživotno je učenje zauzimalo središnje mjesto u programu Europske politike suradnje u obrazovanju i usavršavanju. Uvjereni u važnostobrazovanja odraslih i ključnog doprinosa koje ono ima u konkurentnosti, zapošljivosti isocijalnoj inkluziji, ministri EU-a dogovorili su se kako bi do 2020. godine najmanje 15 % odraslih trebalo sudjelovati u nekom obliku formalnog obrazovanja iusavršavanja.

Unatoč svih organiziranih napora, naša stvarnost pokazuje da je u sustave cjeloživotnog učenja iobrazovanja odraslih uključen vrlo mali broj građana, i to usprkos velikom broju nezaposlenih i obrazovanih s nedovoljnim osnovnim kompetencijama za opstanak na tržištu rada ili za neprestano prilagođavanje društvenim i gospodarskim promjenama i izazovima opstanka u konkurentnom okruženju.

Prema anketi radne snage u Hrvatskoj (2012.) udio je odrasle populacije (dob: 25-64) koja sudjeluje u nekim aktivnostima obrazovanja, osposobljavanja ili usavršavanja, pri čemu su referentno razdoblje 4 **tjedna** koja prethode anketiranju, je nezadovoljavajuće nizak (2,4 %), u odnosu prema prosjeku 27 zemalja EU (9 %)28 Slika 1, dok je primjerice prosjek uključenosti građana u SAD-u čak veći od 40 %.

Eurostat prati uključenost u procese cjeloživotnog učenja nakon redovnog obrazovanja i prema dobnim skupinama. Najviše su stope uključenosti kod mlađih dobnih skupina. Zemlje EU koje prednjače u uključenost u cjeloživotno učenje su Danska gdje čak 43,1% osoba starih između 25do 34 godine pohađa neke programe obrazovanja. Na dnu liste je Bugarska sa 4,9 %, Mađarskasa 6,6 % te Hrvatska s 10 % u 2012. godini.

[28]Eurostat; http://epp.eurostat.ec.europa.eu/tgm/graph.do?pcode=tsdsc440&language=en

**Slika 25. Prikaz sudjelovanja građana u programima cjeloživotnog učenja po zemljama – Labourforcesurvey, Eurostat, 2012.**

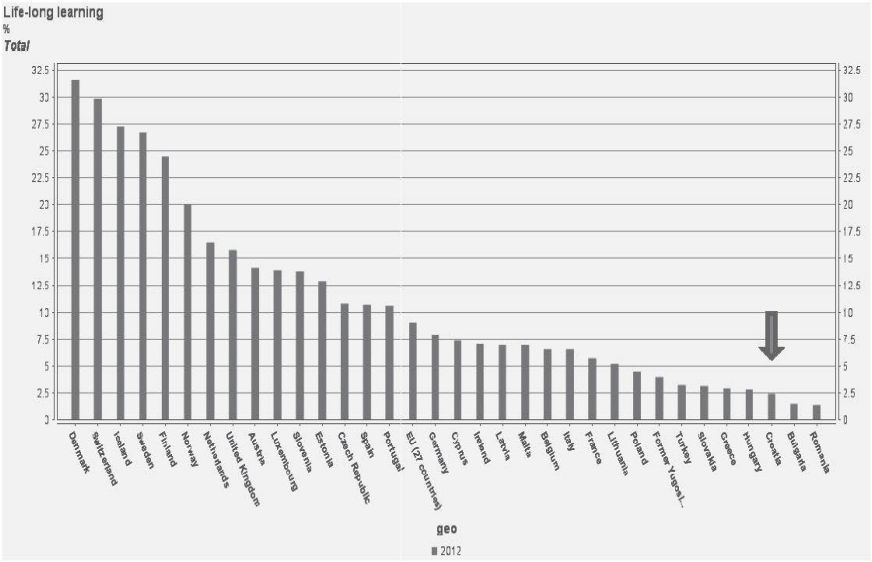


Neprestano učenje, obrazovanje, stjecanje novih znanja i vještina postaje neminovnost izbog sljedećih dodatnih činjenica:
- formalni i obvezni obrazovni sustavi su tromi i nisu spremni za brže promjene;
- potreba drugačije sinteze i strukturiranja podataka, informacija i znanja te njegove što brže primjene;
- potreba neprestanog prilagođavanja promjenjivim uvjetima društvenog i poslovnog okruženja;
- pojava novih ekonomija, zanimanja i područja rada.

Europska komisija konstatira da sadašnje i buduće zemlje članice EU trebaju razviti fleksibilne i jasne načine provedbe cjeloživotnog učenja i obrazovanja odraslih s ciljem povećanja zapošljivosti i ostanka osoba na tržištu rada. Radi kompetitivnosti europskog gospodarstva, nužno je prilagođavati strukturu radne snage s obrazovnim programima i suvremenim kvalifikacijama i zanimanjima te s potrebama tržišta rada. Pored stjecanja kompetencija za pojedine kvalifikacije i zanimanja sve je važnije razvijati i široko opće znanje i osobne stavove, kako bi se pojedinac mogao lakše neprestano prilagođavati društvenim i ekonomskim promjenama u okruženju.

Cjeloživotno učenje odnosi se na "svaku aktivnost učenja tijekom cijelog života s ciljem unapređenja znanja, vještina i kompetencija u okviru osobnog, građanskog, društvenog ili profesionalnog djelovanja pojedinca".
Ono obuhvaća učenje u svim životnim razdobljima (od rane mladosti do starosti) i u svim oblicima u kojima se ostvaruje (formalno, neformalno i informalno). Pritom se učenje shvaća kao kontinuirani proces u kojem su rezultati i motiviranost pojedinca u određenom životnom razdoblju uvjetovani znanjem, navikama i iskustvima učenja stečenima u mlađoj životnoj dobi.

Važniji ciljevi cjeloživotnog učenja jesu: podizanje opće razine obrazovanosti svih građana –uključenje svih građana u taj proces, prepoznavanje, ostvarenje osobnih potencijala i sposobnosti, oblikovanje društveno

aktivnih, uključenih i odgovornih pojedinaca, osposobljavanje prilagodljivih pojedinaca za snalaženje u promjenjivu radnom i društvenom okruženju, viši stupanj zapošljivosti.
Neka bitna načela cjeloživotnog učenja jesu:
- mogućnost usvajanja i obnavljanja znanja, vještina i potencijala u različitim razdobljima života,
- jednakost pristupa i mogućnosti za uspjeh u cjeloživotnom učenju na razini njegovih želja i sposobnosti,
- pravo na priznanje znanja i vještina stečenih u različitim okruženjima i načinima učenja.

Najnovije studije Europskog centra za razvoj strukovne izobrazbe (CEDEFOP – European Centre for the Development of Vocational Training)29 ukazuju na nužnost zadržavanja starije populacije što dulje u radnim procesima, a u svezi s tim i na obnavljanje njihovih znanja vještina. Preporuča se razviti mjere za njihovo prilagođavanje novim radnim zadacima u skladu s zdravstvenim, mentalnim i socijalnim stanjem pojedinca.
U neposrednoj budućnosti u zadarskoj županiji će postojati velika opasnost od dodatnog odljeva mladih, stoga društvena zajednica mora sustavno skrbiti o tome da njima omogući ostvarenje istaknutih sposobnosti na dobrobit našega gospodarstva i društva u cjelini.

Također, s velikom vjerojatnošću se može pretpostaviti da će u narednim desetljećima u zadarsku županiju doseljavati i osobe nižeg stupnja obrazovanosti, bez ključnih kompetencija, izdrugačijih kultura i sustava vrijednosti. Stoga za tu populaciju treba predvidjeti i osigurati specifične programe cjeloživotnog obrazovanja.

U Hrvatskoj je u 2011. godini prema anketi o radnoj snazi oko 52 % osoba koje su pohađale neki oblik obrazovanja nakon redovnog školovanja to činili iz osobnog interesa dok je daljnjih 38% dodatno učilo vezano za postojeće zanimanje. Najčešća su dugačka obrazovanja (39 %) koja traju preko 2 godine (npr. studiji uz rad), oko 30 % traju od 7-12 mjeseci a 13,8 % traju od 4-6mjeseci. 20,5 % traju kraće od tjedan dana.

Jedan od problema Zadarske županije je i izrazito niski udio radne snage u stanovništvu, stoga bi trebalo povećati udio radno sposobnog stanovništva aktiviranjem stanovništva posebno na ruralnim područjima kroz različite vidove obrazovanja.

Analiza tržišta rada pokazuje da veliki broj poslodavaca smatra dodatno obrazovanje potrebnim i poželjnim, ali jako malo svoje energije i resursa ulažu u to.

Jedna od prepreka veće uključenosti odraslih u obrazovanje jest činjenica da je obrazovanje odraslih uklopljeno u prihodovne aktivnosti obrazovnih ustanova. To znači da je cijena obrazovanja odraslih često previsoka kako za nezaposlene, tako i za zaposlene osobe. Na zadarskom obrazovnom tržištu postoji veliki broj različitih programa za obrazovanje odraslih no većina ih je preskupa za nezaposlene i poslodavce. Nadalje, nezaposleni i zaposleni često nisu informirani o postojanju tih programa, pa i u tome možemo tražiti razlog njihove nedovoljne iskorištenosti.

Nezaposlene osobe bi trebale biti najviše zainteresirani i najaktivniji polaznici programa za obrazovanje odraslih. Obrazovanje i prekvalifikacija su ključni kanali njihove reintegracije na tržište rada, stoga Zavod za zapošljavanje provodi mjere koje uključuju obrazovne aktivnosti, kako za nezaposlene tako i zaposlene osobe u cilju podizanja njihove zapošljivosti.

U periodu od 2011.-2014. sufinanciranjem Zavoda za zapošljavanje osposobljeno je 652 nezaposlenih osoba s evidencije Zavoda kroz Vladine programe i to za pomoćne poslove u zdravstvu, građevinarstvu, turizmu i ugostiteljstvu, osobnim uslugama, ekonomiji i administraciji i sl.

Reagirajući na potrebu za stvaranjem dugoročno održivih mogućnosti zapošljavanja nužna je bolja suradnja između članova Partnerskog vijeća za tržište rada i razvoj ljudskih potencijala Zadarske županije koje uključuje

[29] http://www.cedefop.europa.eu/EN/publications/20649.aspx

sve dionike tržišta rada Zadarske županije – a u cilju razvoja politike obrazovanja i obučavanja koja mora biti usklađena s dostupnim resursima i zahtjevima lokalnog tržišta rada.

Svi programi obrazovanja i obučavanje moraju uključivati module osobnih i društvenih vještina, traženja posla i planiranja karijere i razvoja, a u skladu s principima cjeloživotnog obrazovanja i neformalnog učenja.

# 6. Marginalizirane skupine i socijalna uključenost

## 6.1. Uvod u problematiku

EU je na Lisabonskom vijeću (2000.) prihvatila kao svoje strateške ciljeve održivi ekonomski rast, povećanje zaposlenosti i veći stupanj socijalne kohezije, ali je i priznala da ostvarenje spomenutih ciljeva nije moguće bez sustavne borbe protiv siromaštva i socijalne isključenosti, **odnosno bez modernizacije europske socijalne politike i investiranja u ljudske resurse.**

Strategija *Europe 2020* predviđa različite mjere i politike u području socijalne kohezije: promicanje socijalnih inovacija za ranjive skupine i deprivirana područja (inovacije u obrazovanju, treningu, zapošljavanju), mjere uklanjanja diskriminacije prema osobama s invaliditetom i drugim skupinama. Osim jačanja individualne i kolektivne odgovornosti u borbi protiv siromaštva i socijalne isključenosti, posebnu pozornost treba posvetiti održivosti i adekvatnosti mirovinskog sustava, osiguranju boljeg pristupa zdravstvenim uslugama te oblikovanju i provođenju mjera koje su usmjerene na skupine s povećanim rizikom socijalnog isključivanja.

Ključni sektorski dokumenti koji se uzimaju u obzir pri definiranju razvoja ljudskih resursa u području zaštite zdravlja i socijalne skrbi na području Zadarske županije su:

1) Nacionalna strategija razvoja zdravstva RH 2012.-2020.
2) Strategija za izjednačavanje mogućnosti osoba s invaliditetom
3) Strategije borbe protiv siromaštva i socijalne isključenosti Republike Hrvatske (2014. – 2020.)
4) Plan deinstitucionalizacije i transformacije domova socijalne skrbi i drugih pravnih osoba koje obavljaju djelatnost socijalne skrbi u RH 2011.-2016. ( 2018.)

Ostali dokumenti koji se uzimaju obzir pri razvoju ljudskih resursa u području zdravstva i socijalne skrbi su:

1. **Nacionalni strateški dokumenti** poput: Strateški plan razvoja javnog zdravstva RH 2013.-2015.; Strateški plan razvoja palijativne skrbi u RH 2014.-2016.; Strateški plan Ministarstva zdravlja RH za razdoblje od 2014.-2016.; Nacionalna strategija zaštite mentalnog zdravlja za razdoblje od 2011.-2016.; Nacionalna strategija za prječavanje štetne uporabe alkohola i alkoholom uzrokovanih poremećaja 2011.-2016.; Strateški plan za smanjenje prekomjernog unosa kuhinjske soli u RH 2015.-2019.; Strategija razvoja sustava socijalne skrbi u RH 2011.-2016.; Nacionalna strategija izjednačavanja mogućnosti za osobe s invaliditetom 2007-2015.; Strategija socijalne skrbi za starije osobe u RH 2014.-2016; Strateški plan Ministarstva socijalne politike i mladih za razdoblje 2014.-2016. godine.
2. **Nacionalni programi i planovi** poput: Akcijski plan za prevenciju i smanjenje prekomjerne tjelesne težine za razdoblje od 2010.-2012.; Hrvatski nacionalni program za prevenciju HIV/AIDS-a 2011.-2015., Nacionalni program ranog otkrivanja raka dojke; Nacionalni program za kontrolu infekcija povezan sa zdravstvenom zaštitom 2013.-2017., Nacionalni program za kontrolu otpornosti bakterija na antibiotike za razdoblje od 2009-2014.; Nacionalni program zdravstvene zaštite osoba sa šećernom bolešću s posebnim ciljem prevencije bolesti, 2007.; Program prevencije samoubojstava kod djece i mladih, 2011.-2013.; Nacionalni preventivni program ranog otkrivanja raka vrata maternice; Nacionalni preventivni program ranog otkrivanja raka debelog crijeva; Akcijski plan za jačanje nadzora nad duhanom; Nacionalni plan razvoja kliničkih bolničkih centara, kliničkih bolnica, klinika i općih bolnica u Republici Hrvatskoj 2014.- 2016. godine; Operativni program za hranu i osnovnu materijalnu pomoć za razdoblje od 2014.-2020.
3. **Strateški/razvojni planovi Zadarske županije:** Županijska razvojna strategija Zadarske županije 2011.-2013.; Strategije razvoja ljudskih potencijala Zadarske županije 2011.-2013.; Glavni plan razvoja turizma Zadarske županije 2013.- 2023.; Program ruralnog razvoja Zadarske županije 2012.-2014; Do zdravlja zajedno: Plan za implementaciju Plana za zdravlje ZŽ 2012.; Slika zdravlja Zadarske županiji i strateški okvir Plana za zdravlje Zadarske županije, 2007.; Plan za zdravlje žitelja ZŽ 2009. – 2019.; Plan zdravstvene zaštite Zadarske županije, 2009.; Program energetske učinkovitosti u neposrednoj

potrošnji energije zadarske županije 2012.-2014. godine te Plan energetske učinkovitosti u neposrednoj potrošnji energije zadarske županije (posebice Mjera 6. Sustavno gospodarenje energijom u zgradama u vlasništvu ili kojima je osnivač Zadarska županija).

## 6.2. Zaštita zdravlja na području Zadarske županije

### 6.1.1. Pokazatelji zdravstvenog stanja na području Zadarske županije

#### 6.1.1.1. Prirodno kretanje stanovništva u Zadarskoj županiji

U 2013. godini u Općoj Bolnici Zadar obavljeno je 1.681 porod što je za 4% manje nego u 2012. kada je obavljeno 1.753. poroda. U 2013. godini je bilo 1.707 živorođene djece što je 3% manje nego 2012. godine kada je rođeno 1.765 djece

Negativan prirodni prirast u Zadarskoj županiji se bilježi od 2001. godine naovamo s izuzetkom u 2005., 2006. i 2010. godine te se Zadarska županija pridružila skupini županija koje imaju dugotrajan trend negativnog prirodnog prirasta. U 2013. godini su sve županije zabilježile po prvi puta u Hrvatskoj negativni prirodni prirast, iako su u prethodnim godinama pozitivan prirodni prirast imale Međimurska, Zagrebačka i Dubrovačko-neretvanska županija te grad Zagreb. Pozitivan prirodni prirast u 2012. godini imali su grad Zadar te općine Bibinje, Lišane Ostrovičke, Pakoštane, Poličnik, Sukošan, Tkon i Škabrnja. Ostale općine i gradovi u Zadarskoj županiji su imali negativan prirodni prirast, a mnoge od njih imaju dugogodišnji negativan prirodni prirast što vodi depopulaciji.

#### 6.1.1.2. Očekivano trajanje života pri rođenju

Očekivano trajanje života pri rođenju u Zadarskoj županiji je u kontinuiranom porastu te je za muškarce i žene više od prosjeka za Hrvatsku. Očekivano trajanje života za žene u Zadarskoj županiji u 2013. godini iznosilo 83 godine, a za žene u Republici Hrvatskoj 80 godina. Za muškarce u Zadarskoj županiji u istoj godini iznosilo je 77 godina, a za muškarce u Republici Hrvatskoj 74 godine.

#### 6.1.1.3. Starenje stanovništva

Od ukupnog broja stanovništva (170 017) u Zadarskoj županiji po popisu iz 2011. godine udio starijih od 65 godina je 18,38% (45 858) i nešto je viši od prosječnog udjela starijih od 65 godina u Republici Hrvatskoj (15,63%).

U skupini stanovništva starijeg od 65 godina u Zadarskoj županiji (31.537) čak je 8,56% stanovnika starijih od 85 godina, što je od iznimne važnosti u planiranju skrbi za te stanovnike jer oni najčešće zahtijevaju veću pomoć te je u toj skupini veća i funkcionalna onesposobljenost. Najmanji udio ove dobne skupine je u Virovitičko-podravskoj županiji (6,34%), a Zadarska županija je u skupini sedam županija s najvišim udjelom ovog stanovništva (Dubrovačko-neretvanska s 9,68%, Splitsko-dalmatinska s 8,85%, Grad Zagreb s 8,83%, Istarska s 8,78% te Primorsko goranska s 8.67%.

Prosječna starost u Zadarskoj županiji u 2011. godini kretala se u rasponu od 37,5 u općini Bibinje do 51,5 godina u općini Sali, dok je prosjek Županije od 41,6 kao i u Republici Hrvatskoj u kojoj je prosječna starost u 2011. godini iznosila 41,7 godina. Hrvatska u usporedbi s drugim Europskim zemljama spada među zemlje s vrlo visokom prosječnom starošću u skupini s Finskom (42,0), Italijom (43,1) i Njemačkom (44,2). Najnižu prosječnu starost u europskoj regiji su imale Turska (28,8) i Irska (34,3).

### 6.1.2. Stanje zdravstvenog sustava

Sustav zdravstvene zaštite u Republici Hrvatskoj definiran je standardima obavljanja zdravstvene djelatnosti utemeljen u tzv."zdravstvenim mrežama" kojima se za područje Republike Hrvatske, odnosno jedini područne(regionalne)samouprave određuje potreban broj zdravstvenih ustanova te privatnih zdravstvenih radnika s kojima Hrvatski zavod za zdravstveno osiguranje sklapa ugovore o provođenju zdravstvene zaštite iz osnovnog zdravstvenog osiguranja. Standardi za obavljanje zdravstvene djelatnosti definirani su kroz pet (5) zdravstvenih mreža:

- mrežu javne zdravstvene službe koju donosi ministar nadležan za zdravstvo uz prethodno pribavljeno mišljenje Hrvatskog zavoda za zdravstveno osiguranje, Hrvatskog zavoda za javno zdravstvo, nadležnih komora i predstavničkih tijela jedinica područne (regionalne) samouprave.
- mrežu hitne medicine koju donosi ministar nadležan za zdravstvo na prijedlog Hrvatskog zavoda za hitnu medicinu
- mrežu ugovornih subjekata medicine rada koju donosi ministar nadležan za zdravstvo uz prethodno pribavljeno mišljenje Hrvatskog zavoda za zdravstveno osiguranje, Hrvatskog zavoda za zaštitu zdravlja i sigurnost na radu i nadležnih komora
- mrežu telemedicinskih centara koju donosi ministar nadležan za zdravstvo na prijedlog Hrvatskog zavoda za telemedicinu
- „mrežu" timova sanitetskog prijevoza koju donosi Upravno vijeće Hrvatskog zavoda za zdravstveno osiguranje prema prethodno pribavljenom mišljenju nadležnih komora
- Pristupačnost, odnosno dostupnost sustava zdravstvene zaštite ključno je načelo zdravstvene zaštite i jedna od najvažnijih strateških ciljeva razvoja sustava zdravstvene zaštite (**Nacionalna strategija razvitka zdravstva 2006- 2011, Nacionalna strategija razvitka zdravstva 2012-2020**) .

Dostupnost zdravstvene zaštite organizacijski se osigurava nacionalnim mrežama zdravstvenih službi kojima su definirani minimalni standardi provođenja zdravstvene zaštite i u kojima usluge zdravstvene zaštite mogu pružati javne zdravstvene ustanove ( domovi zdravlja, bolnice...) i privatni zdravstveni radnici ( koncesije za obavljanje javne zdravstvene službe).

### 6.1.3. Zdravstvene ustanove i djelatnici u zdravstvu u Zadarskoj županiji

Javnu zdravstvenu službu mogu obavljati privatni zdravstveni radnici i državne ustanove.

Privatni zdravstveni radnici javnu djelatnost obavljaju u mreži javne zdravstvene službe na osnovu koncesije koje daje Zadarska županija.

Za Zadarsku županiju utvrđena je potreba 273 tima i to: opće/obiteljske medicine (102 tima), zdravstvene zaštite predškolske djece (12), zdravstvene zaštite žena (13), dentalne medicine (83), medicine rada (7), zdravstvene njege u kući bolesnika (49), te laboratorijske dijagnostike (7).

Broj privatnih zdravstvenih radnika u Zadarskoj županiji koji djelatnost obavljaju u mreži javne zdrasvtvene službe je oko 550 ( uključujući medicinske sestre, liječnike, inženjere biokemije, laborante).

Po podacima Hrvatskog zavoda za javno zdravstvo u 2013. godini u zdravstvenoj djelatnosti u Zadarskoj županiji u državnim ustanovama na neodređeno radno vrijeme zaposlene su 1.954 osobe od čega 73% zdravstvenih djelatnika, 8% administrativnog osoblja i 19% tehničkog osoblja. Od 1.453 zdravstvena djelatnika 22% (309) su doktori medicine, 1% (18) su doktori dentalne medicine, 2% (30) su magistri farmacije, 18% (263) su VŠS i 53% (754) SSS.

**Tablica 30. Sustav zdravstvene zaštite u Zadarskoj županiji 2013. Godine - javne ustanove u mrežama zdravstvenih djelatnosti**

| Razina zdravstvena zaštite | Ustanove | Zaposlenici | | |
|---|---|---|---|---|
| | | Zdravstveni | Nezdravstveni | Ukupno: |
| Primarna | Dom zdravlja Zadarske županije | 187 | 66 | 253 |
| | Ljekarna Zadar ( + 6 ljekarničkih jedinica ) | 43 | 20 | 63 |
| Sekundarna zdravstvena zaštita | Opća bolnica Zadar | 920 | 300 | 1220 |
| | Specijalna bolnica za ortopediju Biograd na moru | 155 | 60 | 215 |
| | Psihijatrijska bolnica Ugljan | 143 | 141 | 284 |
| Tercijarna zdravstvena zaštita | 0 | 0 | 0 | 0 |
| Djelatnost zdravstvenih zavoda | Zavod za javno zdravstvo Zadar | 97 | 26 | 123 |
| | Zavod za hitnu medicinu Zadarske županije | 193 | 14 | 207 |
| UKUPNO: | 7 | 1738 | 627 | 2365 |

Ukupno je u javnom zdravstvenom sustavu u Zadarskoj županiji zaposleno oko 3 000 zdravstvenih profesionalaca.

Jedinica područne (regionalne) samouprave ostvaruje svoja prava, obveze, zadaće i ciljeve na području zdravstvene zaštite tako da osnivanjem zdravstvenih ustanova i davanjem koncesija u zdravstvu osigurava popunjavanje mreža zdravstvenih službi na svom području.

### 6.1.4. Kvaliteta zdravstvene zaštite i prava pacijenata

Opći cilj Strateškog plana ministarstva zdravlja 2014-2016 godine je **Zaštita, očuvanje i unapređenje zdravlja** poboljšanje dostupnosti zdravstvene zaštite, očuvanje i unapređenje zdravlja što će se pratiti kroz tri posebna cilja: 1.1. ) *Dostupnija zdravstvena zaštita, 1.2.) Razvijen sustav kvalitete zdravstvene zaštite te 1.3.) Zaštita javnozdravstvenog interesa.*

Kao način ostvarenja posebnog cilja dostupnosti zdravstvene zaštite određena je popunjenost mreže javne zdravstvene službe na primarnoj razini zdravstvene zaštite, odnosno % popunjenosti u primarnoj zdravstvenoj zaštiti za četiri osnovne djelatnosti (opća/obiteljska medicina, pedijatrija, ginekologija, dentalna medicina). Polazna vrijednost popunjenosti Mreže u navedenim djelatnostima je 90, 35%

**Tablica 31. Ciljevi dostupnosti zdravstvene zaštite u djelatnostima 1)opće obiteljske medicine, 2)dentalne medicine, 3) zdravstvene zaštite žena i 4) zdravstvene zaštite predškolske djece**

| Djelatnosti na razini Republike Hrvatske | Polazna vrijednost u 2013. | Ciljna vrijednost % | | |
|---|---|---|---|---|
| | | 2014. | 2015. | 2016. |
| Opća, dentalna, zaštita žena, zaštita predškolske djece | 90,35 | 90,7 | 91 | 91,5 |

**Tablica 32. Pokazatelji rezultata dostupnosti zdravstvene zaštite u određenim djelatnostima - usporedba pokazatelja popunjenosti mreže na razini RH i Zadarske županije u 2013. godini**

| Područje | Djelatnost | Polazna vrijednost % |
|---|---|---|
| Republika Hrvatska | Opća/obiteljska med. | 90,35% |
| | Dentalna zdrav. zaštita | |
| | Zaštita predškolske djece | |
| | Zaštita žena | |
| Zadarska županija | Opća/obiteljska med. | 91,90% |
| | Dentalna zdrav. zaštita | |
| | Zaštita predškolske djece | |
| | Zaštita žena | |

U **Tablici 3**. usporedbom pokazatelja dostupnosti zdravstvene u odabranom djelatnostima između Republike Hrvatske i Zadarske županije vidljivo je značajna razlika u polaznim vrijednostima za promatrane djelatnosti. Zadarska županija ima veću popunjenost mreže u navedenim djelatnostima od prosjeka Republike Hrvatske. Strateški cilj do 2016. godine je dosegnuti 91,5 % popunjenosti mreže još uvijek je ispod polazne vrijednosti popunjenosti mreže u Zadarskoj županiji 2013. godine.

**Tablica 33. Popunjenost Mreže JZS i Mreže ugovornih subjekata medicine rada 31. prosinca 2013.**

| Djelatnost | Potreban broj timova | Ukupni ugovoreni broj timova | | Prazna mjesta | Popunjenost mreže |
|---|---|---|---|---|---|
| | | Konc. | DZ | | |
| Opća | 101(+1) | 74 | 20 | 8 | 92,15 |
| Dentalna | 83 | 62 | 16 | 3 | 93,97 |
| Zaštita djece | 12 | 8 | 2 | 2 | 83,33 |
| Zaštita žena | 13 | 2 | 9 | 2 | 84,61 |
| Lab.dijagnostika | 7 | 4 | 3 | 0 | 100 |
| Zdrv. njega | 49 | 42 | 0 | 7 | 85,71 |
| Med. rada | 7 | 2 | 1 | 4 | 42,86 |
| **UKUPNO:** | **272 (+1)** | **194** | **51** | **26** | **89,74** |

U ukupnom ugovorenom broju timova (245) u djelatnostima koje se mogu obavljati na osnovu koncesije 196 (71,79%) timova su privatni zdravstveni radnici, odnosno koncesionari, broj timova doma zdravlja u navedenim djelatnostima je 49 (17,94%).

**Tablica 34. Usporedba okvirnog broj timova za popunu mreže javne zdravstvene službe u Republici Hrvatskoj i Zadarskoj županiji**

| Djelatnost | Potreban broj timova u RH | Potrebna broj timova u ZŽ | Timovi | | Prazna mjesta | |
|---|---|---|---|---|---|---|
| | | | Timovi DZ u RH | Timovi DZ u % u ZŽ | Prazna mjesta u RH | Prazna mjesta u ZŽ |
| Opća | 2462 | 102 | 27,90 % | 19,60 % | 6, 25 % | 7, 81 % |
| Dentalna | 2208 | 83 | 23, 91 % | 16,86 % | 12, 9 % | 6,02 % |
| Zaštita djece | 324 | 12 | 31,48 % | 16,66 % | 16,04 % | 16,66 % |
| Zaštita žena | 326 | 13 | 37,42 % | 61,53 % | 16,56 % | 7,69 % |
| Lab.dijagnostika | 142 | 7 | 26,05 % | 42,85 % | 4,22 % | 0 |
| Zdrav. njega | 1303 | 49 | 1,22 % | 0 | 4,75 % | 14,28 % |
| Med. rada | 193 | 7 | 22,79 % | 14,28 % | 26,94 % | 57,14 % |
| **UKUPAN BROJ TIMOVA:** | **6 958** | **273** | **1536** | **49** | **643** | **28** |
| **UKUPNO U % TIMOVA** | **100%** | **100 %** | **22,07%** | **17,94%** | **9,25%** | **10,25%** |

Iz podataka u Tablici 4. razvidno je kako je u Zadarskoj županiji od ukupno 273 potrebnih timova definiranih mrežom sa HZZO-om ugovoreno 245 (89,74%) timova koji će provoditi djelatnost zdravstvene zaštite dok je 28 mjesta (10, 25%) mjesta u mreži nepopunjeno.

Osim pokazatelja dostupnosti zdravstvene zaštite koja se prati kroz popunjenost mreže JZS u četiri djelatnosti, kao pokazatelj rezultata kvalitete zdravstvene zaštite u Strateškom planu Ministarstva zdravlja 2014.-2016. prati se udio specijalista opće/obiteljske medicine u odnosu na doktore medicine bez specijalizacije čime se teži ka ujednačavanje kvalitete pružanja zdravstvene zaštite u djelatnosti opće/obiteljske medicine.

**Tablica 35. Kvalitete pružanja zdravstvene zaštite u djelatnosti opće/obiteljske medicine: specijalističke ordinacije opće/obiteljske medicine**

| Godina | Broj ugovorenih timova u ZŽ | Spec. ordinacije opće medicine | Ordinacije opće medicine | Spec. ordinacije u % | Spec. ordinacije u RH u % |
|---|---|---|---|---|---|
| 2011. | 93 | 30 | 63 | 32,20% | / |
| 2012. | 92 | 24 | 68 | 25,50% | / |
| 2013. | 94 | 24 | 68 | 25,50% | 45% |

U Tablici 5. prikazan je odnos ordinacija i specijalističkih ordinacija opće obiteljske medicine u Zadarskoj županiji te se može utvrditi kako je polazna vrijednost broj specijalističkih ordinacija opće/obiteljske medicine daleko ispod one na razini Republike Hrvatske. Polazna vrijednost za procjenu kvalitete zdravstvene zaštite u RH je 45% specijalističkih ordinacija u ukupnom broju od 2.339 ugovorenih timova u djelatnosti opće/obiteljske medicine koji se do 2016. godine planira podignuti na 50% ukupnog ugovorenog broja.

**Tablica 36. Ograničenje davanja koncesija i obvezan broj timova doma zdravlja**

| Djelatnost | Potreban broj timova | Ukupni ugovoreni broj timova | Ugovoreni timovi doma zdravlja | % timova DZ/ukupni ugovoreni broj timova | Obvezan/min. broj timova doma zdravlja | Obvezan broj timova DZ /% | Nedostaje timova DZ |
|---|---|---|---|---|---|---|---|
| **Opća** | 102 | 94 | 20 | 21,27% | 28 | 29,78% | 8 |
| **Dentalna** | 83 | 78 | 16 | 17,94% | 24 | 30,76% | 8 |
| **Zaštita djece** | 12 | 10 | 2 | 20,00% | 3 | 30,00% | 1 |
| **Zaštita žena** | 13 | 11 | 9 | 81,81% | 4 | 36,36% | -5 |
| **Lab. dijagnostika** | 7 | 7 | 3 | 42,85% | 2 | 28,57% | -1 |
| **Zdrv. njega** | 49 | 42 | 0 | 0,00% | 13 | 30,95% | 13 |
| **Med. rada** | 7 | 3 | 1 | 33,33% | 1 | 33,33% | 0 |
| **UKUPNO:** | 273 | 245 | 51 | 20,00% | 75 | 30,36% | 24 |

Na razini Republike Hrvatske broj timova u domovima zdravlja u ukupnom broju ugovorenih timova iznosi 22,07%, taj postotak varira od županije do županije. U Zadarskoj županiji zastupljenost timova doma zdravlja u mreži zdravstvene službe je nešto niža (20,00%), no nije ista situacija u svim djelatnostima. Kako bi se dostigla zastupljenost ordinacija doma zdravlja od 30% u ukupnom ugovorenom broju timova potrebno je osigurati da domovi zdravlja, sukladno zakonskom obvezi, po prestanku koncesije i privatne prakse osiguraju skrb o pacijentima pod istim uvjetima.

### 6.1.5. Sustav palijativine skrbi

*Nacionalni plan razvoje kliničkih bolničkih centara, kliničkih bolnica, klinika i općih bolnica u Republici Hrvatskoj 2014.-2016.* pokazao je kako od ukupnog kapaciteta u svim bolnicama obuhvaćenim Nacionalnim planom 83% je akutnih postelja, 13% stolaca/postelja dnevne bolnice, a samo četiri posto postelja za dugotrajno i kronično liječenje te palijativnu skrb. Bolnice obuhvaćene Nacionalnim planom imaju 150 postelja za palijativnu skrb, a što čini 0,01% ukupnog kapaciteta bolnica. Postelje za palijativnu skrb nisu ravnomjerno raspoređene po regijama zdravstvenog planiranja te je vidljiv manjak u odnosu na ciljane kapacitete i standard propisan *Strateškim planom razvoja palijativne skrbi od 2014. do 2016.* Nacionalni plan predviđa povećanje kapaciteta za produljenu i dugotrajnu zdravstvenu zaštitu te palijativnu skrb kako bi se stvorila dodatna „zaštitna mreža" u procesu restrukturiranja ukupnih bolničkih kapaciteta. Po nekim procjenama, udio kreveta za produljenu i dugotrajnu zdravstvenu zaštitu na razinu ukupnog broja kreveta trebao bi biti oko 8% do kraja 2016. godine.
U Zadarskoj županiji samo je u Specijalnoj bolnici za ortopediju Biograd na Moru određeno 10 postelja za palijativnu skrb te 50 postelja za dugotrajno liječenje.

Strateški plan predviđa uspostavu sustava palijativne skrbi koji uključuje nekoliko različitih organizacijskih oblika, od kojih su ključni županijski centri za koordinaciju palijativne skrbi, te stacionarna skrb u županijama. Centri za koordinaciju palijativne skrbi bili bi smješteni isključivo u zdravstvenim ustanovama i to u Domu zdravlja ili Ustanovi za zdravstvenu njegu u kući. U takvom centru, sukladno predviđenom standardu (Tablica 10.), bili bi zaposleni koordinatori i to zdravstveni radnici najmanje sa stupanjem obrazovanja prvostupnika.

**Tablica 37. Procjena potreba za palijativnim kapacitetima po županijama prema preporukama europskog udruženja za palijativnu skrb**

| Regija | Stan./2011. | Umrlih /2010. | Procjena potreba za palijativnim posteljama (80-100 na 1 mil.) | Broj koordinatora palijativne skrbi |
|---|---|---|---|---|
| RH | 4.290.612 | 52.096 | 343-429 | 40+5* |
| Zadarska županija | 170.398 | 1.751 | 14-17 | 2+1* |

*Zbog posebnih dodatnih potreba koje uvjetuju ruralna područja, otoci, područja posebne državne skrbi i sl. može se dodatno osigurati još jedan coordinator

Za potrebe stanovništva, kako se navodi u strateškom planu razvoja palijativne skrbi uspostavit će se stacionarni kapaciteti za specijalističku palijativnu skrb, na osnovu postojećih posteljnih kapaciteta u svakoj od županija. Pri tom će se iskoristiti kapaciteti već uspostavljenih ili planiranih regionalnih centara za palijativnu skrb, uzimajući u obzir činjenicu da neće uvijek biti moguće organizirati potreban opseg stacionarne palijativne skrbi u svakoj županiji.

### 6.1.6. Razvojni problemi i razvojne potrebe sustava zdravstva u Zadarskoj županiji

Sustav zdravstvene zaštite u Zadarskoj županiji dijeli ključne slabosti sustav zdravstva u RH: nedovoljan broj i nepovoljna starosna struktura zdravstvenih djelatnika, osobito liječnika i medicinskih sestara (49,5 godina ), nedovoljno je razvijena zaštita mentalnog zdravlja u zajednici i rehabilitacija u zajednici, infrastruktura za pružanje palijativne skrbi ne odgovara potrebama stanovništva čime je taj oblik skrbi nedostupan, nedostatno je praćenje i djelovanje na poboljšavanju kvalitete zdravstvene skrbi, trend smanjenja broja preventivnih pregleda i kućnih posjeta u primarnoj zdravstvenoj itd. Javnozdravstveni problemi u Zadarskoj županiji upućuje na potrebu jačanja preventivnih aktivnosti na svim razinama zdravstvene zaštite. To iziskuje dodatnu edukaciju stručnjaka i u zdravstvenom i obrazovnom sustavu u školama i implementaciju specifičnih preventivnih programa u sve populacijske skupine dobi.

Uvažavajući iznesene pokazatelje sustava zdrastvene zaštite moguće je kao razvojne probleme i razvojne potrebe u sustavu zdrastvene zaštite navesti sljedeće probleme i potrebe:

| RAZVOJNI PROBLEMI | RAZVOJNE POTREBE |
|---|---|
| -nedostatno i neujednačeno financiranje zdravstvenog sustava (od strane HZZO-a) | - potrebna su značajnija ulaganje u zdravstvenu infrastrukturu (prostor i oprema) |
| - neujednačena kvaliteta prostornih uvjeta (minimalni standardi obavljanja djelatnosti) | - razvoj novih zdravstvenih preventivnih programa za sve populacijske skupine |
| - zabrana zapošljavanja u zdravstvu- neutemeljenost u stvarno procijenjenim potrebama svake ustanove | -povećanje broja specijalista opće/obiteljske medicine zbog podizanja kvalitete zdravstvene zaštite |
| - neusklađenost Mreže javno zdravstvene službe prema potrebama lokalne zajednice-Županije (neujednačena popunjenost mreže u određenim djelatnostima: opće obiteljske medicine, zdravstvene njege u kući, medicine rada, specijalističke dentalne zdravstvene zaštite, zdravstvene zaštite djece) | -povećanje broja specijalista ( liječnika i sestara ) u djelatnosti hitne medicine |
| - nedostatak sustavnog provođenja istraživanja i utvrđivanja potreba za preventivnim programima | - bolja dostupnost zdravstvene zaštite tijekom vikenda i blagdana( organiziranje posebnih dežurstava) |
| - nedostatni standardi u pružanju hitnih medicinskih usluga (nedostatak specijalista hitne medicine i specijaliziranih sestara u timovima) | - bolja popunjenost mreže javne zdravstvene službe u pojedinim djelatnostima, posebice u djelatnosti zdravstvene njege u kući |
| - neuspješnost povezivanja ambulanti opće/obiteljske medicine u grupne prakse | - proširenje mreže javne zdravstvene službe u pojedinim djelatnostima ( opća medicina , pedijatrija i zdravstvena zaštita žena) |
| - produžene liste čekanja na pojedine bolničke pretrage | -pokretanje i organizacija rada centra za koordinaciju palijativnom skrbi |
| - ograničena dostupnost zdravstvene zaštite u djelatnostima opće/obiteljske i dentalne medicine te zdravstvene zaštite djece vikendima i blagdanima ( posebna dežurstva) | -dodatna edukacija zdravstvenih timova na razini primarne i sekundarne zdravstvene zaštite o palijativnoj medicini i skrbi |
| - poteškoće u procesu objedinjavanja hitnog bolničkog prijema | - jačanje kapaciteta za upravljanje i rukovođenja u zdravstvenim ustanovama ( upravna vijeća, timovi za razvojno planiranje u ustanovama) |
| - ograničena dostupnosti i kvaliteta palijativne skrbi na svim razinama djelatnosti | |

## 6.2. Socijalna skrb na području Zadarske županije

Smjernice razvoja ljudskih resursa u području socijalne skrbi temelje se na odabranim statističkim pokazateljima kojima se prikazuje analizira rizik od siromaštva i socijalne isključenosti prikazom odabranih socio demografskih obilježja poput dobne, ekonomske i obiteljske strukture stanovništva, prikazom osnovnih obilježja četiri glavne skupine u riziku od siromaštva i socijalne isključenosti , prikazom sustava socijalne skrbi i strukturu socijalne zaštite u Zadarskoj županiji.

### 6.2.1. Neki pokazatelji socijalnog stanja i rizika od siromaštva i socijalne isključenosti u Zadarskoj županiji

Socijalna skrb je organizirana djelatnost od javnog interesa za Republiku Hrvatsku čiji je cilj pružanje pomoći socijalno ugroženim osobama, kao i osobama u nepovoljnim osobnim ili obiteljskim okolnostima, koja uključuje prevenciju, promicanje promjena, pomoć u zadovoljavanju osnovnih životnih potreba i podršku pojedincu, obitelji i skupinama, u svrhu unapređenja kvalitete života i osnaživanja korisnika u samostalnom zadovoljavanju osnovnih životnih potreba te njihovog aktivnog uključivanja u društvo.[30]

Radi sprečavanja, ublažavanja i otklanjanja uzroka i stanja socijalne ugroženosti socijalnom skrbi pruža se potpora obitelji, posebice djeci i drugim osobama koje ne mogu brinuti same o sebi. Pritom je riječ o potrebama koje ove osobe, zbog nepovoljnih osobnih, gospodarskih, socijalnih i drugih razloga, ne mogu zadovoljiti same, niti uz pomoć članova obitelji.[31]

Pojam **siromaštva** se uglavnom definira kao oskudica materijalnih ili novčanih sredstava, dok pojam **socijalne isključenosti** predstavlja šire značenje koje "valja razumjeti kao razmjerno trajnu, višestruko uvjetovanu i višedimenzionalnu depriviranost pojedinca", odnosno "podrazumijeva više od nedostatka novca ili materijalnih dobara, te osim ekonomske uključuje socijalnu, kulturnu, političku i drugu dimenziju, što znači da politika protiv isključenosti pretpostavlja bolji pristup institucijama i drugim mehanizmima socijalne integracije"[32]

Raspoloživi statistički podaci o stanju siromaštva stanovništva Republike Hrvatske[33] pokazuju da je stopa rizika od siromaštva, nakon socijalnih transfera, u 2012. godini iznosila 20,5 %, a postotak osoba u riziku od siromaštva i socijalne isključenosti 32,3%.

Po podacima Državnog zavoda za statistiku i Izvješću o pokazateljima siromaštva za 2012. godinu značajan dio populacije u RH (15,4 %) živi u uvjetima teške materijalne oskudice i ne mogu zadovoljiti temeljne životne potrebe. Usporedba osnovne stope rizika od siromaštva i stope rizika od siromaštva prije socijalnih transfera pokazuje da izuzimanje socijalnih transfera iz dohotka utječe na povećanje postotka osoba koje su u riziku od siromaštva s osnovnih 20,5 % na stopu od 30,4 %. Ako se iz dohotka izuzmu i socijalni transferi i mirovine, tada stopa rizika od siromaštva iznosi 45,7%.

Promatrano prema dobnim skupinama stopa rizika od siromaštva najviša je kod **osoba starih 65 godina** i više i iznosi 26,5 %. Najniža stopa rizika od siromaštva bilježi se za osobe stare od 25 do 54 godine i iznosi 17,1 %[34].
Prema definiciji iz strategija razvoja sustava socijalne skrbi u republici Hrvatskoj 2011. – 2016[35] prilikom ostvarivanja prava iz sustava socijalne skrbi može se govoriti o dvije kategorije korisnika. Prvi su oni koji se

[30] Zakon o socijalnoj skrbi „Narodne novine"
[31] Strategija razvoja socijalne skrbi 2011.-2016.
[32] Šućur, Siromaštvo, nezaposlenost i socijalna isključenost, UNDP, Zagreb, 2006
[33] DZS: Pokazatelji siromaštva u 2012. godini, Konačni podaci
[34] Stopa rizika od siromaštva za zemlje EU-28 prema procjeni Eurostata iznosi prosječno 16,9%. Najniža stopa rizika od siromaštva u zemljama Europske unije bilježi se u Češkoj, 9,6 % i u Nizozemskoj, 10,1 %. Najviše stope rizika od siromaštva zabilježene su u Grčkoj 23,1%, Rumunjskoj 22,6%, Španjolskoj 22,2% i Bugarskoj 21,2%.
[35] Strategija razvoja sustava socijalne skrbi u Republici Hrvatskoj 2011. – 2016.
http://www.iusinfo.hr/Appendix/DDOKU_HR/DDHR20110705N68_34_1.pdf

smatraju **siromašnima zbog toga što nemaju uopće vlastitih prihoda** ili su ti prihodi manji od propisanih cenzusa, znači nedostatni za podmirenje osnovnih životnih potreba.

Druga je kategorija ona koja socijalnu skrb prima u svrhu **zadovoljavanja specifičnih potreba, nastalih uglavnom zbog invalidnosti, starosti, psihičke bolesti, ovisnosti** i dr. U tu se kategoriju ubrajaju i djeca i mladež bez odgovarajuće roditeljske skrbi, djeca i mladež s poremećajima u ponašanju, žrtve obiteljskog nasilja i žrtve trgovanja ljudima, te azilanti i stranci pod supsidijarnom zaštitom. To naime znači da se svi korisnici socijalne skrbi ne mogu nazvati "siromašnima", budući da se kod nekih kategorija socijalna skrb ne veže uz niske prihode, već uz visoke troškove uzrokovane specifičnim potrebama pojedinca ili obitelji. Općenito govoreći, ranjive skupine, odnosno skupine s povećanim rizikom siromaštva i socijalne isključenosti, su one s niskim primanjima (nezaposleni, starije osobe bez mirovine, određene kategorije umirovljenika, jednoroditeljske obitelji), ranjive etničke manjine (Romi), osobe s invaliditetom, kao i skupine koje su manje brojne, ali su suočene s izazovima ali su suočene s izazovima ekstremnog siromaštva (beskućnici, bivši ovisnici ili zatvorenici) i dr.

Uspoređujući podatke o udjelu troškova za socijalnu zaštitu u nacionalnome BDP-u s udjelom u BDP-u država članicama Europske unije, Republika Hrvatska zauzima 18. mjesto, dok za 8,6 postotnih bodova zaostaje za prosjekom EU-27.

Udio socijalne zaštite u BDP-u Republike Hrvatske, u 2011. iznosio je 20,4%. Naknade socijalne zaštite činile su 97,9% ukupnih izdataka socijalne zaštite u 2011. god. Prema vrsti socijalnih naknada (u odnosu na naknade u naravi) prevladavaju novčane naknade (69,6%).

Potrebno je istaknuti kako se briga i skrb o pojedinim korisničkim skupinama odvija i kroz implementaciju različitih politika, strategija i programa, bez obzira da li se radi o programima na nacionalnoj ili lokalnoj/regionalnoj razini.

Zajedničkom memorandumu o socijalnom uključivanju RH identificirala glavne izazove i prioritete u borbi protiv siromaštva i socijalne isključenosti (8. poglavlje) koji su navedeni u Nacionalnim provedbenim planovima o socijalnom uključivanju, što je bio temelj za izradu Strategije borbe protiv siromaštva i socijalne isključenosti Republike Hrvatske (2014. – 2020.).

Glavni prioriteti RH u smanjivanju siromaštva i socijalne isključenosti su: osiguravanje uvjeta za borbu protiv siromaštva i socijalne isključenosti te smanjenje nejednakosti u društvu; osiguravanje uvjeta za sprečavanje nastanka novih kategorija siromašnih kao i smanjenja broja siromašnih i socijalno isključenih osoba te uspostava koordiniranog sustava potpore skupinama u riziku od siromaštva i socijalne isključenosti.

Ključne mjere i politike RH u području socijalne kohezije koje su usmjerene na skupine s povećanim rizikom socijalnog isključivanja i siromaštva su u osam područja :
- povećati razinu zapošljivosti onih skupina koje su najviše pogođene dugotrajnom nezaposlenošću
- proširiti obuhvat srednjeg i visokog obrazovanja (kroz širenje obveznog obrazovanja te bolje praćenje i sprječavanje ispadanja iz škole
- proširiti mrežu socijalnih usluga za djecu, starije osobe i osobe s invaliditetom
- veće napore usmjeriti na prevenciju bolesti ili invaliditeta
- definirati i razvijati koncept socijalnog stanovanja
- razvijati gospodarske projekte prilagođene lokalnim prilikama te usuglašene sa županijskim razvojnim strategijama odnosno regionalnim operativnim programima
- dogovoriti dugoročno i održivo rješenje problema siromaštva među starijim građanima
- kontinuirano pratiti provedbu zdravstvene reforme iz perspektive njenoga utjecaja na siromašnije građane, odnosno njihovoga pristupa svim zdravstvenim uslugama.

### 6.2.2. Skupine u najvećem riziku socijalnogisključivanja i siromaštva

Siromaštvo je u pravilu povezano s određenim demografskim i socijalnim obilježjima pa su tako neke skupine posebno zastupljene među siromašnima. S obzirom na međusobnu uvjetovanost i preklapanje navedenih obilježja, moguće je istaknuti četiri velike skupine u najvećem riziku od siromaštva i socijalne isključenosti:

- djeca i mladi,
- starije osobe i umirovljenici,
- nezaposlene osobe
- osobe s invaliditetom.

#### 6.2.2.1. Djeca , mladi i obitelji

Ukupan broj djece i mladih od 0-29 godina života u Zadarskoj županiji je 58.089 ili 33,16 % , ukupnog broja stanovnika Zadarske županije.

Po popisu stanovništva iz 2011. godine U Zadarskoj županiji ukupan broj obitelji s djecom je 33 670 od kojih 17 780 obitelji ima djecu koja se školuje. Članom obitelji smatra se i dijete koje ne živi u obitelji, a nalazi se na školovanju, do završetka redovitog školovanja, a najkasnije do navršene 29. godine života.

Materijalna prava temeljem posebnih zakonskih odredbi poput prava na dječji doplatak imaju sva djeca do 15 godine život, a u Zadarskoj županiji po podacima Zavoda za mirovinsko osiguranje za 2014. godinu 15 663 djece u prosjeku primi doplatak od 347, 50 kuna. To je nešto više od 50% ukupnog broja djece do petnaeste godine života ( 28 855 po popisu iz 2011.) u Zadarskoj županiji. Doplatak za djecu novčano je primanje koje koristi roditelj ili druga osoba određena Zakonom, radi potpore uzdržavanja i odgoja djece.

Pravo na doplatak za djecu stječe se i ostvaruje ovisno o broju djece i visini ukupnog dohotka članova kućanstva korisnika te drugim uvjetima utvrđenim Zakonom.[36]

Sukladno Zakonu o odgoju i obrazovanju u osnovnoj i srednjoj školi i Državnom pedagoškom standardu osnovnoškolskog sustava odgoja i obrazovanja pravo na besplatan prijevoz ostvaruje 2.618 učenika od ukupno 6.972 učenika koji pohađaju osnovne škole kojima je osnivač Zadarska županija. Pravo na sufinanciranje javnog međumjesnog prijevoza redovitih učenika srednjih škola u Zadarskoj županiji ostvaruje 3.246 učenika od ukupno 7.715 učenika srednjih škola. Odluku o sufinanciranju međumjesnog javnog prijevoza za redovite učenike srednjih škola obuhvaća sufinanciranje iz dva izvora: iz državnog proračuna se pokriva visina sufinanciranja 75% iznosa cijene mjesečne učeničke karte sukladno prihvaćenim kriterijima, jedan od kriterija je udaljenost od adrese u mjestu prebivališta odnosno boravišta učenika do adrese u mjestu škole veća od 5 km.
Iz proračuna Zadarske županije visina sufinanciranja je 10% iznosa cijene mjesečne učeničke karte sukladno kriterijima navedenima u Odluci o sufinanciranju.

U Zadarskoj županiji 1.319 djece i mladih ima poteškoća u obavljanju svakodnevnih aktivnosti što je 4, 4% od ukupnog broja stanovnika (29.509) koje ima poteškoće u obavljanju svakodnevnih aktivnosti. Od toga broja njih 489 treba pomoć druge osobe te 470 koristi pomoć druge osobe.

[36] Zakon o doplatku za djecu ( 'Narodne novine' 94/01., 138/06, 107/07, 61/11 i 112/12)

Za razliku od Popisa 2001. kada se pitalo **o postojanju nekog oblika invalidnosti,** u Popisu 2011. po prvi se put postavljalo pitanje **ima li osoba teškoća u obavljanju svakodnevnih aktivnosti** zbog neke dugotrajne bolesti, invalidnosti ili starosti. Namjera je bila dobiti broj osoba kojima je otežano funkcioniranje u svakodnevnom životu. Potvrdan odgovor dale su osobe koje zbog neke dugotrajne bolesti, invalidnosti ili starosti imaju teškoća u obavljaju svakodnevnih aktivnosti kod kuće, u školi, na poslu itd. Teškoće mogu biti npr. pri čitanju/gledanju (unatoč nošenju naočala ili leća), slušanju (unatoč nošenju slušnog aparata), govorenju, kretanju (hodanje, penjanje stepenicama, odlazak u trgovinu), odijevanju, obavljanju osobne higijene te problemi s koncentracijom, u komunikaciji s ljudima i sl.

**Tablica 38. Djeca i mladi s poteškoćama u obavljanju svakodnevnih aktivnosti u Republici Hrvatskoj i Zadarskoj županiji, prema popisu stanovništva DZS iz 2011.g.**

| Područje | Ukupan broj stanovnika | Stanovništvo s poteškoćama | 0-4 | 5-9 | 10-14 | 15-19 | 20-24 | 25-29 |
|---|---|---|---|---|---|---|---|---|
| Republika Hrvatska | 4.284.889 | 759.908 | 3.635 | 6.184 | 8.367 | 8.021 | 7.732 | 10.091 |
| Treba pomoć | / | 233.327 | 2.171 | 2.741 | 3.011 | 2.373 | 2.211 | 2.788 |
| Koristi pomoć | / | 202.407 | 2.132 | 2.666 | 2.897 | 2.281 | 2.094 | 2.624 |
| Zadarska županija | 170.017 | 29.509 | 91 | 184 | 230 | 265 | 234 | 315 |
| Treba pomoć | / | 9.527 | 54 | 91 | 80 | 82 | 82 | 100 |
| Koristi pomoć | / | 7.996 | 53 | 88 | 78 | 78 | 80 | 93 |

U prethodnoj tablici izdvojeni su podaci za djecu i mlade te je moguće uočiti da porast poteškoća raste s dobi što upućuje na potrebu za što ranijom intervencijom u prepoznavanju čimbenika koje dovode do povećanja postojećih i razvoja novih poteškoća onemogućavajući rast i razvoj djece, pogotovo tijekom obrazovanja. Prethodno ukazuje na potrebu implementacije mreže socijalnih usluga i u obrazovnom sustavu, prije svega u ranoj dobi kada je moguće preventivnim aktivnostima i postavljenjem ranih dijagnoza smanjiti poteškoće djece u budućnosti. Porast djece koja imaju poteškoće ukazuju na potrebu jače podrške obiteljima i djeci.

Tijekom obrazovanja učenici s teškoćama koji svladavaju nastavni plan i program škole koju pohađaju, ali imaju teškoće koje ih sprečavaju u izvršavanju zadataka i aktivnosti na osnovu čega imaju utvrđenu potrebu za primjerenim programom i oblikom školovanja te rješenje ureda državne uprave u županiji nadležnog za poslove obrazovanja ima pravo na **pomoćnika u nastavi.** Prema podacima Ureda državne uprave u Zadru u 2013./2014. šk. god. ukupno je bilo 168 djece, od kojih98 na području Grada Zadra i oko 70 u ostalim dijelovima Zadarske županije. Trenutno su osigurana sredstava za ukupno 60 pomoćnika za potrebe 168 djece koja imaju rješenja o primjerenom obliku školovanja.

### 6.2.2.2. Starije osobe i umirovljenici

Prema Zakonu o socijalnoj skrbi starija osoba je osoba u dobi od 65 i više godina života. Osoba potpuno nesposobna za rad je osoba starija od 65 godina života, dijete do navršene 15. godine života i osoba čija je nesposobnost za rad utvrđena prema posebnim propisima. U Zadarskoj županiji u 28 općina i 6 gradova po popisu stanovništva iz 2011. godine živi 170.017 stanovnika, od kojih je 31.528 (18,5%) stanovništva starije od 65 godina. Najveći postotak starijeg stanovništva živi u demografski ugroženim područjima (otoci i rijetko naseljena područja), na 17 naseljenih otoka Zadarske županije (9 općina i jedan grad) živi 20.914 stanovnika od kojih je 27,2 % starijih od 65 godina (5 707) što je za 10% više od prosjeka Hrvatske ( 17,7% stanovništva starijeg d 65 godina). Najveći postotak starijih od 65 godina u Zadarskoj županiji živi u kontinentalnom dijelu županije, Općini Gračac, najvećoj i najrjeđe naseljenoj općini RH; od ukupno 4.690 stanovnika u 41 naselju, starijih od 65 godina je 51,5% ili 2.420 stanovnika.

U Zadarskoj županiji je u 2011. godini popisano 60.510 kućanstva. Najveći broj obiteljskih kućanstava je dvočlano 15 428, a popisano je i 31 kućanstvo koje ima 11 i više članova. Kod **neobiteljskih kućanstva** najveći dio je **samačkih kućanstava i to 14.409** od kojih je više od 50% ili 7.268 u dobi 65 i više godina[37]

Broj stanovnika u Zadarskoj županiji u lipnju 2014. godine koji je u mirovini po bilo kojoj zakonskoj osnovi za ostvarenje mirovine osnovi je 42.317 što je 24,89% ukupnog stanovništva Zadarske županije. Prosječna mirovina u promatranom periodu umanjena za porez i prirez iznosila je 2.311,45 kuna.[38] Za usporedbu, u 2001. godini 33.760 osoba ili 20,8% stanovnika naše Županije bili su umirovljenici, u 2005. godini udio umirovljenika u ukupnom broju stanovništva Zadarske županije bio je 21,2% ili 34.400 umirovljenika. Prosječna mirovina u Zadarskoj županiji je 1.990,00 kuna.[39]

U Zadarskoj županiji poteškoće u obavljanju svakodnevnih aktivnosti ima 29.509 stanovnika od kojih 12.402 ili 42 % ima 65 i više godina. Od toga 5.992 treba pomoć druge osobe, a 4.990 koristi pomoć druge osobe.

**Tablica 39. Stanovništvo 65+ s poteškoćama u obavljanju svakodnevnih aktivnosti u Republici Hrvatskoj i Zadarskoj županiji, prema popisu stanovništva DZS, 2011.g.**

| Područje | Ukupan broj stanovnika | Stan, s poteško-ćama | 65-69 | 70-74 | 75-79 | 80-84 | 85 i više | Stan. 65+ s poteško-ćama | Stan. 65+ s poteško-ćama, % |
|---|---|---|---|---|---|---|---|---|---|
| Republika Hrvatska | 4284889 | 759908 | 70218 | 89117 | 89368 | 63376 | 41168 | 353247 | 46,49% |
| Treba pomoć | / | 233327 | 18223 | 29430 | 38547 | 34725 | 28824 | 149749 | 64,18% |
| Koristi pomoć | / | 202407 | 15271 | 24580 | 32758 | 30556 | 26587 | 129752 | 64,10% |
| Zadarska županija | 170017 | 29509 | 2696 | 3583 | 3624 | 2502 | 1835 | 14237 | 48,24% |
| Treba pomoć | / | 9527 | 681 | 1163 | 1490 | 1376 | 1282 | 2992 | 62,89% |
| Koristi pomoć | / | 7996 | 557 | 895 | 1246 | 1146 | 1146 | 4990 | 62,40% |

Različitim oblicima soc. skrbi (institucionalne i izvaninstitucionalne) obuhvaćeno je 1.537 (4,8%) stanovnika starijih od 65. Od toga je u domove za starije i nemoćne i obiteljske domove smješteno 592 osoba (1,8%). Točnije, u 15 obiteljskih domova na području Zadarske županije (u Zadru u 5 obiteljskih domova, u Benkovcu 2 obiteljska doma te po jedna u Gornjem Karinu, Ninu, Galovcu, Filip Jakovu, Privlaci, Sukošanu, Kukljici i Vrsima smješteno je 220 osoba, te u domu za starije i nemoćne Zadar zajedno s Podružnicama Sali i Preko, smješteno je 372 osobe. Različitim oblicima skrbi izvan institucije obuhvaćeno je 945 osoba ( 2,9 % ).

Na listi čekanja doma za starije i nemoćne Zadar zajedno s Podružnicama Preko (otok Ugljan) i Sali (Dugi otok) na dan 30. lipnja 2013. nalazi se 1.218 osoba starijih od 65 godina iz Zadarske županije (3,8 % ukupnog broja starijih od 65 godina) te 100 osoba iz drugih dijelova RH.

Demografski trendovi su poznati i očekivani: do 2050 godine predviđa se da bi jedna trećina stanovništva Europe bila starijih od 65 godina, danas je to 16, 5 %, u Republici Hrvatskoj taj broj je 17, 7% dok je u Zadarskoj

[37] Stanovništvo Zadarske županije u samačkim kućanstvima prema starosti, spolu i trenutačnoj aktivnosti, popis 2011.
[38] Statističke informacije Hrvatskog zavoda za mirovinsko osiguranje, godina XII., broj 2/2014.
http://www.mirovinsko.hr/UserDocsImages/publikacije/statisticke_informacije/2014/2/Statisticke_informacijeHZMOa_2_2014_srpanj2014.p
[39] Slika zdravlja Zadarske županije, 2007

županiji 18,5%. Sve europske države su u potrazi za formulom kako smanjiti troškove skrbi za stanovništvo koje više nije u radnom odnosu.

#### 6.2.2.3. Nezaposlene osobe

S obzirom na to da je **stopa rizika od siromaštva** prema najčešćem statusu aktivnosti osobe **najviša kod nezaposlene osobe** i iznosi 42,9%, strateško područje zapošljavanje i pristup zapošljavanju je jedno od značajnijih, putem kojeg se može doprinijeti smanjenju stope rizika od siromaštva. Prosječni broj evidentiranih nezaposlenih osoba na Hrvatskom zavodu za zapošljavanje (HZZ) u 2013. godini iznosio je 345.112 nezaposlenih osoba, a registrirana stopa nezaposlenosti za prosinac 2013. god. je 21,6 %.

Po podacima Državnog zavoda za statistiku o stanovništvu glavni izvori sredstava za život (prihodi) kojima se podmiruju životne potrebe su: prihodi od stalnog rada, prihodi od povremenog rada, prihodi od poljoprivrede, starosna mirovina, ostale mirovine (invalidska, obiteljska), prihodi od imovine, socijalne naknade, ostali prihodi ( od prodaje pokretne i nepokretne imovine), povremena potpora drugih ( neobvezna novčana ili nenovčana pomoć humanitarnog karaktera).

**Tablica 40. Stanovništvo prema glavnim izvorima sredstava za život, DZS popis stanovništva 2011.g.**

| Područje | Ukupno | Prihodi od stalnog rada | Prihodi od povremenog rada | Prihodi od poljoprivrede | Starosna mirovina | Ostale mirovine | Prihodi od imovine | Socijalana naknada | Ostali prihodi | Povre-mena potpora druglh | Bez prihoda | Nepoznato |
|---|---|---|---|---|---|---|---|---|---|---|---|---|
| Republika Hrvatska | 4284889 | 1397825 | 103913 | 79288 | 611187 | 485408 | 24456 | 178860 | 95410 | 66940 | 1377746 | 2808 |
| Zadarska županija | 170017 | 48973 | 5895 | 1535 | 25720 | 17312 | 1303 | 6717 | 3992 | 4067 | 58936 | 201 |

Socijalne naknade podrazumijevaju novčana primanja koja dobivaju osobe prema raznim osnovama stjecanja kao što su naknade vezane za nezaposlenost, dječji dodatak, primanja na ime porodnog dopusta, bolovanja dulja od 42 dana, tjelesno oštećenje i tuđa njega, socijalna pomoć, rehabilitacija i zapošljavanje invalidnih osoba. Kao glavnim izvor sredstava za život po gradovima i općinama u Republici Hrvatskoj za 178.860 stanovnika (4,17%) socijalne naknade su glavni izvor sredstava za život, dok je u Zadarskoj županiji taj postotak nešto niži (3,95% ili 6.717 stanovnika).

Što se tiče jedinica lokalne samouprave na području Zadarske županije od gradova je Obrovac mjesto u kojemu gotovo 11,00% stanovništva (10,90%) kao glavni izvor prihoda navodi socijalne naknade, a u kategoriji općina u Gračacu 20,80% stanovništva (20,80%) kao glavni izvor prihoda navodi socijalne naknade.

Ovi podaci ukazuju na potrebu poticanja suradnje i umrežavanje na lokalnoj (gradskoj i općinskoj) razini u pružanju širenja mreže i povećanju dostupnosti socijalnih usluga najranjivijim skupinama stanovništva koje su u riziku od siromaštva i socijalne isključenosti.
Bez prihoda se smatraju osobe koje nisu ostvarile ni jedan od navedenih prihoda.
Na području Zadarske županije u trenutku popisa bez prihoda je bilo 58 936 osoba ili 34,5% uključujući djecu i neaktivne građane.

#### 6.2.2.4. Osobe s invaliditetom

Prema Zakonu o socijalnoj skrbi osoba s invaliditetom osoba s invaliditetom je osoba koja ima dugotrajna tjelesna, mentalna, intelektualna ili osjetilna oštećenja, koja u međudjelovanju s različitim preprekama mogu

sprječavati njezino puno i učinkovito sudjelovanje u društvu na ravnopravnoj osnovi s osobama bez invaliditeta.[40]

Na temelju Zakona o Hrvatskom registru o osobama s invaliditetom[41] Hrvatski zavod za javno zdravstvo vodi Registra osoba s invaliditetom [42]i prema njihovim podacima na dan 17.01.2013. u Republici Hrvatskoj je 520.437 osoba s invaliditetom od čega su 313.217 muški (60% ) i 207.220 žene (40%) te na taj način osobe s invaliditetom čine oko 12% ukupnog stanovništva RH. Najveći broj osoba s invaliditetom, njih 278.564 (53,6% ), je u radno aktivnoj dobi, 19-64 godina, dok je u dobnoj skupini 65+ 202.607 (38,9% ).

U **Zadarskoj županiji,** stanje na dan 17.01.2013., živi 16.245 osoba s invaliditetom od čega su 10.931 muški (67%) i 5.314 žene (33% ) te na taj način osobe s invaliditetom čine 9,6% ukupnog stanovništva županije (tablica 2.). Najveći broj osoba s invaliditetom, njih 8861 (55% ) je u radno aktivnoj dobi. Invaliditet je prisutan u svim dobnim skupinama, a u 7% udjelu prisutan je i u dječjoj dobi (0-19 godina). Ukoliko se razmotri koliki je udio osoba s invaliditetom u ukupnom stanovništvu županije, prema navedenim dobnim skupinama, dolazimo do podatka da je Zadarska županija ispod prosjeka za ukupnu prevalenciju te prevalenciju za sve navedene dobne skupine.

**Tablica 45. Prikaz vrsta oštećenja koje uzrokuju invaliditet ili kao komorbiditetne dijagnoze pridonose stupnju funkcionalnog oštećenja osobe u Zadarskoj županiji na dan 17. siječnja 2013.**

| Vrsta oštećenja | Ukupan broj | % od ukupnog broja osoba s invaliditetom | Prevalencija na 1000 stan. |
|---|---|---|---|
| duševni poremećaji | 5059 | 31,1 | 28 |
| oštećenje lokomotornog sustava | 4370 | 26,9 | 26 |
| oštećenje drugih organa | 3640 | 22,4 | 21 |
| oštećenje središnjeg živčanog sustava | 1979 | 12,2 | 12 |
| oštećenje vida | 722 | 4,4 | 4 |
| oštećenje perifernog živčanog sustava | 691 | 4,2 | 4 |
| mentalna retardacija | 505 | 3,1 | 3 |
| oštećenje sluha | 256 | 0,6 | 2 |
| oštećenje glasovno govorne komunikacije | 249 | 1,5 | 1 |
| prirođene anomalije i kromosomopatije | 224 | 1,4 | 1 |
| autizam | 50 | 0,3 | 3 |
| višestruka oštećenja | 4654 | 28,6 | 27 |

Prema dostupnim podacima o obrazovanju, 61,5% osoba s invaliditetom, nema završenu osnovnu školu ili ima samo osnovnoškolsko obrazovanje. 31,4% ima srednju stručnu spremu dok je 3,5% osoba s visokom ili višom stručnom spremom.

Specijalno obrazovanje nalazimo kod 3,6% osoba s invaliditetom. Prema podacima novoformirane baze zaposlenih osoba s invaliditetom, u Zadarskoj županiji je 375 zaposlenih (zaposleni, privremeno radno nesposobni) osoba s invaliditetom s 63% udjelom muških i 37% udjelom ženskih osoba. Najčešća zvanja kod zaposlenih osoba s invaliditetom su NKV radnik, trgovac, zidar i strojobravar. Osobe s invaliditetom, prema dostupnim podacima sustava socijalne skrbi, u najvećem broju (80%) žive u obitelji dok ih oko 19% živi samo, a svega 0,1% ima udomitelja ili skrbnika. U nezadovoljavajućim uvjetima stanovanja živi oko 15% osoba s invaliditetom. Oko 44% osoba, koje ostvaruju prava iz sustava socijalne skrbi, imaju potrebu za pomoći i njegom u punom opsegu te im je Barthelov indeks 0-60.[43]

[40] Zakon o socijalnoj skrbi (NN 157/13)
[41] Narodne novine broj:64/01
[42] http://hzjz.hr/wp-content/uploads/2013/11/Bilten_invalidi_2012.pdf
[43] Barthelov indeks od 0-60 – osobi je prijeka potreba stalne pomoći i njege druge osobe u punom opsegu postoji kada osoba zbog trajnih promjena u zdravstvenom stanju ne može sama udovoljiti osnovnim životnim zahtjevima jer se ne može, ni uz pomoć ortopedskih

Najveći broj osoba ostvaruje svoja invalidska prava preko Hrvatskog zavoda za mirovinsko osiguranje. Iz zadarske županije, u Registar osoba s invaliditetom u 2013. godini pristigla su rješenja o primjerenom obliku školovanja za 894 osobe s time da je veći broj muških osoba (67% ). Poremećaji govorno-glasovne komunikacije te specifične poteškoće u učenju najčešći su specificirani uzroci koji određuju potrebu primjerenog oblika školovanja dok je potpuna odgojno obrazovna integracija redovnim nastavnim postupcima uz individualizirani pristup najčešći oblik njezinog specificiranog provođenja. 3459 osoba s invaliditetom, 21% od ukupnog broja, vještačeno je u sustavu socijalne skrbi. U Zadarskoj županiji živi 3426 branitelja s invaliditetom te 580 osoba koje imaju posljedice ratnih djelovanja iz II svjetskog rata ili su civilni invalidi rata i poraća.

Djeca mladi i obitelj, nezaposlene osobe, osobe s invaliditetom te starije i nemoćni su posebna kategorija građana koji su u riziku od socijalne isključenostima, a odabrani pokazatelji ukazuju na potrebe širenja mreže socijalnih usluga u zajednici razvojem ljudskih resursa koji će doprinositi smanjivanju socijalne isključenosti navedenih skupina.

### 6.2.3. Stanje socijalnog sustava na području Zadarske županije

Djelatnost socijalne skrbi obavljaju: ustanove socijalne skrbi, udruge, vjerske zajednice, druge pravne osobe te obrtnici, fizičke osobe kao profesionalnu djelatnost te udomiteljske obitelji. Ustanove socijalne skrbi su: centri za socijalnu skrb, domovi socijalne skrbi, centri za pružanje usluga u zajednici i centri za pomoć u kući.

**Tablica 46. Ustanove socijalne skrbi u Zadarskoj županiji 2015. godine**

| VRSTA USTANOVE | Ravnatelj, predstojnik podružnice, voditelj ureda centra za socijalnu skrb | Stručni radnici | Računovodstveno-administrativni radnici | Tehnički i pomoćni radnici | UKUPNO ZAPOSLENICI (2 do 5) |
|---|---|---|---|---|---|
| 1 | 2 | 3 | 4 | 5 | 6 |
| **1. Centri za socijalnu skrb – ukupno** | **7** | **47** | **8** | **11** | **73** |
| **2. Domovi socijalne skrbi - ukupno** | **7** | **150** | **18** | **171** | **346** |
| **- državni (osnivač ministarstvo)** | 4 | 110 | 14 | 86 | 214 |
| **- nedržavni (osnivači županije, gradovi ili neke druge pravne osobe)** | 3 | 40 | 4 | 85 | 132 |
| 2.1. Domovi za djecu bez odgovarajuće roditeljske skrbi | | | | | |
| 2.1.1. državni | | | | | |
| 2.1.2. nedržavni | | | | | |
| 2.2. Domovi za djecu i mladež s poremećajima u ponašanju | | | | | |
| 2.2.1. državni ( Dom za odgoj mladeži Zadar ) | 1 | 21 | 2 | 7 | 31 |
| 2.2.2. nedržavni | | | | | |
| 2.3. Domovi za tjelesno ili mentalno oštećenu djecu i odrasle osobe | | | | | |
| 2.3.1. državni (Centar za rehabilitaciju sv.. Filip i Jakov) | 1 | 21 | 4 | 47 | 73 |
| 2.3.2. nedržavni | | | | | |
| 2.4. Domovi za starije i nemoćne osobe | | | | | |
| 2.4.1. državni | | | | | |

pomagala, samostalno kretati u stanu i izvan stana, uzimati hranu, oblačiti se i svlačiti, održavati osobnu higijenu, kao ni obavljati druge osnovne fiziološke potrebe

| VRSTA USTANOVE | Ravnatelj, predstojnik podružnice, voditelj ureda centra za socijalnu skrb | Stručni radnici | Računovodstveno-administrativni radnici | Tehnički i pomoćni radnici | UKUPNO ZAPOSLENICI (2 do 5) |
|---|---|---|---|---|---|
| 2.4.2. nedržavni (Doma za starije i nemoćne Zadar) | 1 | 25 | 4 | 83 | 113 |
| 2.5. Domovi za psihički bolesne odrasle osobe | | | | | |
| 2.5.1. državni (Dom za odrasle osobe sv. Frane i Dom za odrasle osobe Zemunik | 2 | 68 | 8 | 32 | 110 |
| 2.5.2. nedržavni (Dom za starije Psih. Bolnice Ugljan ) | 1 | 13 | 0 | 2 | 16 |
| 2.6. Domovi za ovisnike o alkoholu, drogama i drugim opojnim sredstvima | | | 0 | | |
| 2.6.1. državni | | | | | |
| 2.6.2. nedržavni | | | | | |
| 2.7. Domovi za djecu i odrasle osobe – žrtve obiteljskog nasilja | | | | | |
| 2.7.1. državni | | | | | |
| 2.7.2. nedržavni (Udruga za pomoć ženam i djeci žrtvama nasilja DUGA) | 1 | 2 | 0 | 0 | 3 |
| **3. Centri za pružanje usluga u zajednici** | | | **0** | | |
| 3.1. državni | | | | | |
| 3.2. nedržavni | | | | | |
| **4. Centri za pomoć u kući** | **1** | **8** | **0** | **2** | **11** |
| 4.1. državni (Centar za pomoć i njegu u kući sv.. Ante Benkovac) | 1 | 8 | 0 | 2 | 11 |
| 4.2. nedržavni | | | | | |
| **S V E G A (1. + 4.)** | **15** | **205** | **26** | **184** | **430** |

U Zadarskoj županiji u ustanovama socijalne skrbi zaposleno je 430 osoba od kojih su značajan dio socijalni radnici koji djelatnost obavljaju sukladno prihvaćenim standardima i često se upravo od njih čuje kako je broj socijalnih radnika nedovoljan za kvalitetno obavljanje poslova. Prvenstveno se misli prvu socijalnu uslugu koju mogu pružiti isključivo socijalni radnici centara socijalne skrbi u Zadarskoj županiji gdje manje od 70 socijalnih radnika treba trebaju, osim usluge informiranja i savjetovanja procjenjivati i potrebe za socijalnom skrbi za 170 017 stanovnika.

**Tablica 47. Mreža socijalnih usluga - prva soc. usluga informiranja i savjetovanja u Zadarskoj županiji, siječanj 2014.**

| Centar za socijalnu skrb | Lokacija | Socijalni radnici | Gravitirajući broj stanovnika |
|---|---|---|---|
| Zadar | Zadar | 43 | 123319 |
| | Gračac | 3 | 4690 |
| | Obrovac | 1 | 4323 |
| | Pag | 1 | 5398 |
| Biograd | | 9 | 17141 |
| Benkovac | | 10 | 15146 |
| **UKUPNO:** | | **67** | **170017** |

Po podacima Upravnog odjela z zdravstvo i socijalnu skrb na području Zadarske županije u siječnju 2015. godine bilo je 20 obiteljskih domova u kojima je zaposlena najmanje 1 osoba iz obitelji koja pruža usluge izvainstitucionalnog smještaj korisnika starijih od 65 godina. . U skladu s tim „ socijalna zaštita obuhvaća sve intervencije javnih ili privatnih tijela radi olakšavanja financijskog opterećenja kućanstava i pojedinaca od definiranog niza rizika i potreba, pod uvjetom da ne postoji istodobna uzajamna ni individualna protučinidba (intervencija koja od primatelja socijalne zaštite istodobno zauzvrat traži nešto istovjetne vrijednosti)".

Iako volontiranje nije sustavno pružanje pomoći pojedincima i skupinama kojima prijeti rizik od siromaštva i socijalne isključenosti, doprinos volontera je ogroman i nemjerljiv. Organizatori volontiranje vrlo su često javne ustanove posebice obrazovanja, zdravstva i socijalne skrbi , a značaj doprinos organiziranju volonterskih aktivnosti daju udruge. Primjerice , samo u 2013. godini bilo je organizirano 37 javnih akcija različitih organizatora (Dom sv. Frane, osnovne i srednje škole). Različite udruge i institucije bile su nositelji 67 programa koji je uključivao više od 600 volontera. Potrebno je istaknuti važnost osnivanja i podržavati rad Volonterskog centra u Zadarskoj županiji koji može pratiti, organizirati i vrjednovati doprinosa volontera različitim posebice u sustavu socijalne skrbi gdje su usluge volontera čini se najpotrebnije.

### 6.2.4. Deinstitucionalizacija

Deinstitucionalizacija ostaje ključni prioritet politike socijalnog uključivanja. Tijekom 2010. godine MZSS je izradilo Nacionalni plan deinstitucionalizacije i transformacije domova socijalne skrbi i drugih pravnih osoba koje obavljaju djelatnost socijalne skrbi. Nacionalni plan predstavlja dokument temeljem kojeg će se definirati prioritetna financijska ulaganja u razvoj mreže socijalnih usluga u regijama i županijama.

Ciljevi deinstitucionalizacije i transformacije ustanova socijalne skrbi u Hrvatskoj su sljedeći:[44]

- Do 2016. godine promijeniti omjer institucijske i izvaninstitucijske skrbi na 20% korisnika u institucijskim oblicima skrbi i 80% korisnika u izvaninstitucijskim oblicima smještaja za djecu i mladež bez odgovarajuće roditeljske skrbi, u skladu s nacionalnim strateškim ciljevima skrbi o djeci i mladima.
- Deinstitucionalizirati 40% djece i mladeži s poremećajima u ponašanju smještenih u domovima temeljem Zakona o socijalnoj skrbi u izvaninstitucijske oblike smještaja, uz odgovarajuću edukaciju i superviziju tih pružatelja usluga; procjenu dostupnosti potrebnih usluga u zajednici, te osiguranje odgovarajućih izvaninstitucijskih usluga.
- Smanjiti ukupni broj djece s teškoćama u razvoju na stalnom ili tjednom smještaju za 40% do 2016. godine, prvenstveno djece koja pohađaju osnovnu školu, u suradnji s ministarstvom nadležnim za obrazovanje.
- Smanjiti ukupni broj odraslih osoba s invaliditetom na stalnom ili tjednom smještaju u domovima i drugim pravnim osobama koje obavljaju djelatnost socijalne skrbi za 30% do 2016. godine, iz skupina lakših oštećenja koji ne zahtijevaju intenzivnu skrb u instituciji.
- Smanjiti broj korisnika stalnog smještaja u domovima za psihički bolesne odrasle osobe za 20% do 2018. godine, prvenstveno onih koji ne zahtijevaju intenzivnu skrb u instituciji.
- Razviti izvaninstitucijske oblike smještaja i izvaninstitucijske usluge razmjerno smanjenju ukupnog broja korisnika na stalnom ili tjednom smještaju za sve korisničke skupine.

[44] Plan deinstitucionalizacije i transformacije domova socijalne skrbi i drugih pravnih osoba koje obavljaju djelatnost socijalne skrbi u RH 2011.-2016.(2018.)

### 6.2.5. Razvojni problemi i razvojne potrebe u socijalnoj skrbi

Uvažavajući iznesene pokazatelje socijalnog stanja i sustava socijalne skrbi moguće je kao razvojne probleme i razvojne potrebe u sustavu socijalne skrbi navesti sljedeće probleme i potrebe:

| RAZVOJNI PROBLEMI | RAZVOJNE POTREBE |
|---|---|
| - Nedostatni kapaciteti za smještaj starijih u institucije ( liste čekanja za domove socijalne skrbi)<br>- nedovoljan broj stručnih radnika (posebice socijalnih radnika) po ustanovama i u samom sustavu socijalne skrbi<br>- nejednaka dostupnost usluga na području Zadarske županije ( urbano-ruralno stanovništvo)<br>- nedovoljno razvijene izvainstitucionalne usluge na cijelom području županije<br>- nepostojanje sustavnog nadzora i kontrole u privatnom sektoru i obavljanju djelatnosti socijalne skrbi<br>- relativna zatvorenost ustanova socijalne skrbi prema zajednici (nije razvijenamreže izvainstitucionalnih usluga<br>- Nedostatan broj specijaliziranih timova ( zdravstvenih , habilitacijskih i rehabilitacijskih ) za mentalno zdravlje za sve populacijske skupine, posebice mladeži i djece<br>- nedovoljna informiranost o mogućnostima zapošljavanja kroz razvijanje različitih izvaninstitucionalnih usluga (pomoćnici u nastavi, gerontodomaćice, specijalisti rehabilitatori, skrb o djeci i starijima u obiteljskim domova...)<br>- nedovoljna razina stručnosti i ekspertnih znanja potrebnih za razvoj sustava socijalne skrbi | - povećati kapacitete za smještaj starijih domove socijalne skrbi do razine nacionalnog prosjeka ( do 2, 38 % ukupnog stanovništva starijeg od 65 godina na području ZŽ)<br>- povećati broj stručnih radnika (posebice socijalnih radnika) po ustanovama i u samom sustavu socijalne skrbi (izmjena standarda stručnih radnika)<br>- razvijati programe rane intervencije za skrb o djeci do treće godine života<br>- poticati uključivanje gradova i općina u programe pomoć i njege u kući starijem stanovništvu ( urbano-ruralno stanovništvo)<br>- poboljšati nadzor i kontrolu u privatnom sektoru pružanja socijalnih usluga<br>- poticati razvoj obiteljskih domova za skrb o starijima<br>- u trajno stručno usavršavanje uključiti i pružatelje usluga socijalne skrbi izvaninstitcije (obiteljski domovi, udruge koje provode određen programa...)<br>- povećati kapacitete za smještaj korisnika u male obiteljske domove za stare i nemoćne do 20 korisnika |

# 7. Civilni sektor

Namjena i svrha organizacija civilnoga društva jest ravnopravno sudjelovati u izgradnji demokratskog, održivog te ekološki osviještenog društva, biti veza između građana i javnog sektora te korektiv vlasti jačanjem civilnog i socijalnog dijaloga radi boljeg upravljanja. Ovu svoju namjenu i svrhu civilni sektor postiže strukturiranjem razvojnih politika dajući uvid i smjernice sa razine koja je neophodna da bi se razvoj u određenim područjima društvenog djelovanja oplemenio inicijativama lokalnog civilnog sektora („bottom up" pristup) kao legitimnog partnera na svim razinama odlučivanja i razvoja, pa i u području razvoja ljudskih potencijala.

## 7.1 Presjek strukture i stanje civilnog sektora u Zadarskoj županiji

**Tablica 48. Podaci Registra udruga Republike Hrvatske po djelatnostima za Zadarsku županiju**

| Djelatnost | Broj: |
|---|---|
| Duhovna | 3 |
| Ekološka | 26 |
| Etnička | 14 |
| Gospodarska | 139 |
| Humanitarna | 24 |
| Hobistička | 30 |
| Informatička | 1 |
| Kulturna | 242 |
| Nacionalna | 20 |
| Okupljanje i zaštita djece, mladeži i obitelji | 41 |
| Okupljanje i zaštita žena | 12 |
| Prosvjeta | 16 |
| Socijalna | 60 |
| Tehnička | 74 |
| Udruga domovinskog rata | 41 |
| Zaštita prava | 16 |
| Zdravstvena | 21 |
| Znanstvena | 12 |
| Športska | 678 |
| Ostale djelatnosti | 144 |
| **Ukupno:** | **1614**[45] |

U Zadarskoj županiji trenutno postoji 1614 registriranih udruga. Većina njih (više od 70%) svrstava se u neaktivne i nedovoljno aktivne udruge. Onih preostalih 30% aktivnih udruga djeluju na različitim poljima i djelatnostima poput športske, kulturne, ekološke ili humanitarne djelatnosti. Ukupno 42% udruga od ukupnog broja udruga sa područja Zadarske županije pripadaju sportskoj djelatnosti.

Stanje nerazvijenosti i neorganiziransti civilnog sektora u Zadarskoj županiji postalo je izrazito vidljivo tijekom 2003. godine kad Zadarska županija započinje sa aktivnostima formuliranja razvojnih pravaca županije (ROP) koji je uključivao angažman OCD-ova u postupku kreiranja i provođenja lokalnih politika razvoja. Drugi moment koji je podupro potrebu za jačanjem kapaciteta i strukturiranjem razvoja civilnog društva u Zadarskoj županiji se ukazao se nekliko godina kasnije u trenutku kada su OCD-ovi postali važan faktor za prijavu projekata financiranih sredstvima Europske unije (bivši ISPA, PHARE i CARDS programi, zatim I., II. i IV. komponenta IPE i programi Europske unije dostupni Hrvatskoj).

[45] http://www.appluprava.hr/RegistarUdruga/faces/WEB-INF/pages/searchForm.jsp

Tijekom sljedećih godina situacija u civilnom sektoru se postupno poboljšala, kao i broj stvarno aktivnih OCD-ova, međutim razina njihovih kapaciteta nije dosegla optimalnu razinu. Tijekom 2012. godine Zadarska županija je u suradnji sa uredom UNDP-a Zadar provela projekt pod nazivom **„Jačanje organizacija civilnog društva na području Zadarske županije"**. Cilj projekta je bio osigurati edukaciju te pružiti tehničku pomoć udrugama s područja Zadarske županije kako bi se osposobile za samostalnije pronalaženje financijskih sredstava za svoje aktivnosti, te kako bi se time u konačnici i efikasnije trošila sredstva iz županijskog proračuna namijenjena za udruge. Tijekom 2012. godine održano je ukupno 18 dana edukacije za ukupno 226 polaznika. Ukupno je 144 člana različitih udruga Zadarske županije sudjelovalo u jednom ili više programa edukacije organiziranih kroz ovaj projekt. Također je utrošeno 7 konzultantskih dana za komentiranje 4 projektna prijedloga koji su prijavljeni odnosno pripremljeni za prijavu na natječaje EU. Obnovljena je i nadopunjena kontakt lista udruga Zadarske županije s ukupno 268 kontakata (članova, stručnjaka i dr.) u 87 različitih organizacija (80 udruga i 7 drugih organizacija). Slijedom gore navedenog zaključak projekta je bio da se tijekom 2015. godine moraju ulagati daljnji napori za poticanjem inicijativa OCD-ova sa područja Zadarske županije, prvenstveno radi njihovog vlastitog osnaživanja, a sekundarno radi rasterećenja proračuna Zadarske županije te JLS-ova sa područja županije te poticanja na samoodrživost i financiranja rada OCD-ova raznim dostupnim nacionalnim i EU programima.

## 7.2 Financiranje civilnog sektora na lokalnoj razini

Zadarska županija je tijekom 2013. godine izdvojila 4.515.377,85 kuna bespovratnih sredstava organizacijama civilnoga društva za projekte i programe u 2013. godini. Navedeni iznos financijskih sredstava dodijeljen je putem javnog natječaja u iznosu od 3.927.077,85 kn, zatim 106.000,00 kuna putem realizacije javnih potreba RH na temelju zakona te 482.300,00 kn odnosno ostatak sredstava koji je dodijeljen odlukom Župana.
Najveći broj sredstava Zadarska županija je dodijelila organizacijama civilnog društva proizašlima iz kulturne djelatnosti.

Bespovratna sredstva su dodijeljena kroz sljedeće javne pozive: Poziv za prijavu programa u Zadarskoj županiji za financijsku potporu u okviru raspoloživih sredstava, Javni poziv za podnošenje zahtjeva za dodjelu sredstava potpora iz područja ruralnog razvoja za 2013. godinu, Javni poziv za podnošenje zahtjeva za dodjelu sredstava potpora iz područja lovstva za 2013. godinu te Poziv za predlaganje programa javnih potreba u kulturi, prosvjetu, sportu i tehničkoj kulturi Zadarske županije za 2013. godinu.
Javni pozivi za prijavu se raspisuju jednom godišnje za jedno programsko područje prije planiranja i donošenja Proračuna za sljedeću godinu, kako bi se u Proračun mogli uvrstiti odobreni iznosi. Javni poziv za podnošenje zahtjeva za dodjelu sredstava potpora iz područja ruralnog razvoja otvoren je od 6. mjeseca do kraja godine, a u tom razdoblju organizacije civilnog društva pokazale su najveći interes za prijavu na natječaj. Uz navedenu strukturu financiranja nužno je istaknuti i napore Zadarske županije u smislu osnaživanja OCD.

Sukladno podacima Ureda za udruge Republike Hrvatske za 2013. godinu, općine u Zadarskoj županiji (postoje podaci za njih 14 od ukupno 28) su dodijelile ukupno 5.630.171,33 kuna civilnom sektoru, dok su gradovi u Zadarskoj županiji dodijelili ukupno 37.417.173,64 kuna od čega je Grad Zadar dodijelio 32.900.000,00 kuna.
Iz navedenih podataka, možemo se zaključiti da je Grad Zadar u 2013. godini dodijelio najveći broj sredstava, kao jedan od 6 gradova unutar Zadarske županije, što čini ukupno 87,82% svih financiranja civilnog sektora od strane gradova Zadarske županije.

## 7.3 Inicijative za jačanje civilnog sektora u Zadarskoj županiji

Udruga Eko Zadar je u svojstvu članice Partnerskog vijeća za tržište rada i razvoj ljudskih potencijala Zadarske županije 2013. godine pripremila i prijavila projekt ***B.Hive: Ujedinjene organizacije civilnog društva za razvoj ljudskih potencijala.*** Projekt je podržan od strane PVTRRLJP-a, te je i odabran za sufinanciranje iz Europskog socijalnog fonda. Projekt traje do 22. lipnja 2015. godine. Glavni cilj projekta je osnažiti ulogu organizacija civilnog društva u poticanju rasta zapošljavanja i razvoju ljudskih potencijala u Zadarskoj županiji.
Istraživanje provedeno pri apliciranju projekta *B.hive* pokazalo je da više od 85% udruga nedostaje znanja i kapaciteta za 1 ili više od sljedećih kategorija a koje su od vitalne važnosti za funkcioniranje udruga: web dizajn,

neprofitno računovodstvo, odnosi s javnošću te pisanje i provedba projekata financiranih iz EU fondova. Većina ovih usluga je na tržištu skupa, a udruge često sa svojim skromnim proračunima ne mogu plaćati te usluge. Projektom *B.hive* omogućila se dostupnost navedenih usluga i to u vidu besplatnog pružanja usluga uz redovito mentoriranje kako bi se usvajanjem potrebnog znanja i vještina udruge mogle ovim uslugama samostalno baviti na kvalitetan način. Cilj projekta *B.hive* je omogućiti udrugama s područja Zadarske županije upoznavanja, edukacije i jačanja kapaciteta na navedenim poljima kako bi se udruge mogle posvetiti prioritetnijim stvarima – provođenjem projekata koji doprinose razvoju zajednice.

Što se tiče usluga pojedinačno, projektom je ustanovljeno da preko 60% udruga ne posjeduje web stranicu, a one koje postoje su nedovoljno redovno ažurirane ili zastarjele. Kroz projekt *B.hive*, 20 udruga će dobiti vlastite stranice te se tim putem predstaviti javnosti i biti vidljive potencijalnim volonterima, članovima, sponzorima i donatorima.

Odnosi s javnošću su uz web stranicu najvažnija metoda prezentiranja javnosti. Udruge općenito nemaju sustavno razvijene odnose s javnošću te iako rade projekte kojima se ili započinju ili promiču određene socijalne aktivnosti i usluge, one ili uopće nisu ili su neadekvatno predstavljene prema javnosti. Nemajući strukturiran model promocije, udruge ostaju zakinute za nove članove, volontere i što je najvažnije donatore. Kroz projekt *B.hive* izraditi će se 19 komunikacijskih strategija koje će udrugama dati smjer i način komuniciranja s javnostima svih vrsta, uključujući osposobljavanje u promotivnim i komunikacijskim vještinama.

Iako u zadnje vrijeme postoji sve više otvorenih natječaja na koje udruge mogu prijaviti svoje projekte i dalje se nedovoljan broj udruga prijavljuje i koristi raspoloživa sredstva. Razlozi su raznoliki: od nedovoljnih ljudskih kapaciteta do nejasno i proturiječno definiranih misija, vizija i ciljva udruge te područja djelatnosti. Projekti se uglavnom pišu stihijski te se masovno prilagođavaju aktualnim natječajima. Kroz projekt *B.hive* usluge pisanja i provedbe projekata iz EU fondova udrugama sa područja Zadarske županije se pružaju razne pogodnosti i usluge. Udruge se osposobljavaju gdje i kako tražiti otvorene natječaje te kako projektnu ideju pretvoriti u natječajnu dokumentaciju. Kroz projekt *B.hive* više od 10 udruga korisnica je do sad prijavilo samostalno projekte. Udrugama će se također izraditi i *Strateški plan koji će definirati smjer kretanja udruge za razdoblje 2015.-2017.* i olakšati daljnju pripremu projektnih prijedloga.

2014./2015. godina su godine turbulentne za civilni sektor zbog zakonskih promjena (*Zakon o udrugama*, *Zakon o financijskom poslovanju i neprofitnom računovodstvu*). Propisano je obavezno vođenje evidencije članstva čime će, pored otalog, aktivnost određene udruge biti jasno mjerljiva i po kriteriju broja aktivnih ( i ostalih) članova udruga. Novi zakon u svojim novim odredbama u potpunosti regulira područje vrste i opsega djelatnosti te nadzor rada udruga kao i praćenje toka novca i financiranja udruga. Zakonom je regulirano da udruga može raspolagati svojom imovinom samo za ostvarivanje ciljeva i obavljanje djelatnosti određenih statutom udruge i u skladu sa zakonom, a ako gospodarsku djelatnost (sukladno statutu i posebnim propisima kojima se uređuju uvjeti za obavljanje te vrste djelatnosti) ne smije ju obavljati radi stjecanja dobiti za svoje članove ili treće osobe, a ostvareni višak prihoda nad rashodima mora sukladno statutu udruge koristiti isključivo za ostvarenje ciljeva utvrđenih statutom. Istraživanje provedeno pri apliciranju projekta *B.hive* pokazalo je da mali postotak udruga ima ovlaštenog knjigovođu, dok većina vodi knjige samostalno. Kako do sada nije bilo kontrola za neprofitni sektor ni od ovlaštenih institucija ni od pružatelja financijske potpore, knjigovodstvo udruga je bilo dosta zanemareno i rađeno neprofesionalno. Promjene u zakonodavstvu dovele su udruge do obaveze prijave financijskih izvještaja kako za udruge koje vode dvostruko tako i za one koje vode jednostavno knjigovodstvo. Kroz provedbu projekta *B.hive* uvidjelo se da ni jedna udruga korisnica nije vodila knjige na pravilan način, što će se kroz jednogodišnje pružanje usluga ispraviti i postaviti dobri temelji za daljnji rad. Pravilno vođenje knjiga je preduvjet za prijavu projektnih prijedloga na natječaje Europske unije jer nacionalna Ugovarateljska tijela iznimnu pozornost predaju financijskoj slici udruge.

Projekt *B.hive* provodi se do lipnja 2015. godine. Kroz projekt *B.hive* stvoreni su uvjeti za olakšan i stabilniji razvoj civilnog sektora te omogućen pristup uslugama koje su na tržištu jako skupe a rijetko specijalizirane za neprofitni sektor. Provedba ovog projekta znatno je popravila sliku i rad civilnog društva u Zadarskoj županiji, omogućivši udrugama da u mnogim segmetima podignu kvalitetu svoga rada postajući na taj način poželjni partneri kako u koncipiranju tako i u provodbi strateških dokumenata bitnih za loklanu, nacionalnu i Europsku razinu politika. Ured *B.hive* s 4 zaposlene osobe koje su udrugama s područja Zadarske županije dostupne svaki

dan sa uslugama mentoriranja i savjetovanja je model koji je jako potreban Zadarskoj županiji, s obzirom da ne postoji jedinstveno tijelo ili odjel u postojećim institucijama koji se bave isključivo civilnim sektorom. Da bi civilni sektor provodio ideje i projekte bitne za zajednicu i šire, dio koji se odnosi na administraciju i vidljivost im treba uvijek biti na raspolaganju, što se kroz ured B.hive pokazalo kao kvalitetan model.

## 7.4 Organizirano volontiranje

Jedan od značajnijih oblika djelovanja civilnog društva je ***volontiranje*** koje doprinosi pojačanom sudjelovanju građana u društvenom životu, pomaže stvaranju lokalnih mreža i stvara osjećaj odgovornosti za rješavanje problema koji postoje u zajednici. Do 2013. godine nije postojao centar koji se bavio organiziranjem i koordinacijom volontiranja na svim razinama. Slijedom toga i ukazane potrebe, *Udruga socijalnih radnika Zadar* osnovala je *Volonterski centar* 8. travnja 2013. godine.

Volonterski centar je organizacija kojoj je svrha promicanja volonterizma te okupljanje zainteresiranih za volontiranje i organizacija kojima su volonteri potrebni na jednom mjestu. Misija centra je da se kroz volontiranje potiče na humanost, solidarnost, toleranciju, poštivanje različitosti doprinese dobrobiti zajednice i društva u cjelini. Mjesto je informiranja, educiranja i povezivanje svih koje žele volontirati s organizacijama, akcijama i aktivnostima u kojima su volonteri potrebni.

Ciljevi programa osnivanja Volonterskog centra Zadar:

- Izgradnja pozitivnog i poticajnog volonterskog okruženja;
- Jačanje volonterskih organizacija i poboljšanje kvalitete rada;
- Vrednovanje i prepoznavanje volonterskih aktivnosti.

Baza podataka za volontere je mjesto na kojim se prikupljaju sve informacije o volonterima, općim podacima o osobi i njegovim interesima prema kojima se volonteri dalje usmjeravaju u željene organizacije. Osim baze podataka za volontere razvija se i baza podataka za organizacije. U bazi se prikupljaju podaci o organizacijama, broju potrebnih volontera, potrebnim znanjima i vještinama, te volonterskim mjestima unutar organizacija. Obje baze povezane su sa službenom mrežnom stranicom www.vczd.org .

*Volonterski centar Zadar* je mjesto za pružanje osposobljavanja volonterima prije uključivanja i upućivanja u organizacije, informiranje o njihovim pravima i obavezama u volontiranju, te o ponudama volonterskih mjesta u organizacijama iz baze podataka *Volonterskog centra Zadar*. Tako je do sada oko 90% prijavljenih volontera u bazi podataka prošlo kroz informiranje i savjetovanje *Volonterskog centra Zadar*. Zahvaljujući projektu *Zadarska županija Volontira* educirano je 18 koordinatora volontera (predstavnici škola, nevladinih organizacija i ustanova socijalne skrbi) po kurikulumu Hrvatske mreže volonterskih centara. Za najvolontere i organizacije koje koordiniraju volonter osmišljena je nagrada *Volonterska ruka* kao svojevrsna zahvala od strane VCZD-a za vrijeme uloženo u pomaganju drugima.

VCZD je proveo istraživanje pod radnim naslovom *Tko to tamo volontira?*. Cilj je bio istražiti motiviranost, stavove i informiranost mladih za volontiranje. Naglasak je bio primarno na mladima od 15 do 27 godina. Dobiveni rezultati koristili su se u izradi projekata iz razloga što nisu postojali relevantna istraživanja na temu volonterstva novijeg datuma za područje Zadarske županije.

Od osnutka *Volonterskog centra Zadar* do kraja 2014. godine na različite volonterske angažmane je upućeno je 1270 volontera. U volonterskoj bazi trenutačno je registrirano 756 građana koji dolaze sa područja Zadarske županije. Gledajući podatke kroz godine vidimo pozitivan trend, te pokazuje da je osnivanjem Volonterskog centra Zadar došlo do promocije i afirmacije volonterstva na području Zadarske županije što ujedno dovodi i do jačanja civilnog sektora jer razvoj volonterstva primarno rješava problem zajednički svim organizacijama civilnog društva - primjerice manjak volontera za rad organizacija civilnog društva na projektima od opće društvene koristi, posebno rad udruga iz domene socijale ali primjenjivo na sva područja, od kulture i zaštite okoliša do udruga mladih.

## II. SWOT analiza

SWOT analiza prikazana na slijedećoj stranici uključuje snage, slabosti, mogućnosti i prijetnje koje su rezultat analize gospodarske i društvene situacije u Zadarskoj županiji na području ljudskih potencijala.

Pri izradi SWOT analize, u obzir su uzeta područja koje podržava Europski socijalni fond (ESF). Ciljevi Europskog socijalnog fonda su smanjenje razlika u životnom standardu i blagostanju u državama članicama Europske Unije i njihovih regija, te time promicanje gospodarske i socijalne kohezije. Naglašava se promicanje zapošljavanja u EU, te pomoć europskim tvrtkama i radnoj snazi u što uspješnijem suočavanju s globalnim izazovima.

ESF podržava politiku država članica vezanu uz zapošljavanje, socijalnu uključenost, nediskriminaciju, promicanje jednakosti, te obrazovanje i obučavanje. S obzirom da je Hrvatska od 2013.g. ravnopravni član Europskoj Uniji, pri izradi SWOT analize naročito se uzimao u obzir nacrt ***Operativni program "Učinkoviti ljudski potencijali" 2014. – 2020.*** unutar kojeg su već ugrađene relevantne nacionalne politike a koje su istovremeno usklađene s ciljevima ESF-a. Sukladno tome, slijedeća područja su istaknuta u SWOT analizi, a to su:

- *Povećanje zaposlenosti i jačanje konkurentnosti gospodarstva*
- *Promoviranje obrazovanja i cjeloživotnog učenja*
- *Jačanje socijalne uključenosti osoba u nepovoljnom položaju*
- *Jačanje civilnog društva*

| Snage | Slabosti | Prilike | Prijetnje |
|---|---|---|---|
| *Povećanje zaposlenosti i jačanje konkurentnosti gospodarstva* | | | |
| - Povoljan geostrateški položaj županije za razvoj gospodarstva<br>- Razvijena prometna infrastruktura i dobra povezanost s državnom cestom A1 (pet izlaza u županiji)<br>- Zadovoljavajuća demografska struktura u urbanim područjima<br>- Atraktivnost okruženja za život i rad<br>- Partnerstvo za tržište rada i razvoj ljudskih potencijala – spremnost lokalnih partnera na suradnju<br>- Razvijena mreža Ispostava u sastavu Područnog ureda Zadar Hrvatskog zavoda za zapošljavanje<br>- Dosadašnje iskustvo u provođenju programa aktivnih mjera politike zapošljavanja<br>- Akumulirano iskustvo iz prethodnih EU projekata iz sektora tržišta rada<br>- Tradicija obrtništva i poduzetništva<br>- Tradicija pružanja usluga u turizmu<br>- Tradicija prerađivačke industrije<br>- Tradicija poljoprivrede, marikulture i ribarstva/prerade<br>- Ponuda sezonskih poslova koja omogućuje stjecanje radnog iskustva | - Nejednaka teritorijalna razvijenost županije<br>- Nezadovoljavajuća prometna povezanost sredstvima javnog prijevoza<br>- Niska geografska mobilnost stanovništva<br>- Nezadovoljavajuća demografska struktura ruralnih područja<br>- Starenje stanovništva i nepovoljna dobna struktura radne snage<br>- Visok udio nezaposlenosti žena i mladih<br>- Visok udio dugotrajno nezaposlenih osoba<br>- Niska stopa aktivnosti radno sposobnog stanovništva<br>- Niska razina zapošljavanja marginaliziranih grupa<br>- Nedostatak podataka potrebnih za planiranje na lokalnoj i regionalnoj razini<br>- Neizbalansirana struktura gospodarstva s naglaskom na uslužne djelatnosti<br>- Nedovoljno učinkovita javna uprava<br>- Općenito nezadovoljavajući suodnos između obrazovnog | - Demografski kontekst - zapošljavanje u području pružanja usluga za starije<br>- Poboljšana zakonska regulativa - mjere za poticanje zapošljavanja<br>- Poboljšana zakonska regulativa - mjere za poticanje poduzetništva<br>- Vanjski izvori financiranja – Europski strukturni i Kohezijski fondovi te programi Europske unije<br>- Porast interesa stranih ulagača<br>- Dostupnost informacija (zapošljavanje preko Interneta)<br>- Oporavak nacionalnog gospodarstva<br>- Veliki broj poslovnih zona | - Demografska kretanja – starenje stanovništva<br>- Smanjenje radno aktivnog kontingenta<br>- Iseljavanje visokoobrazovane radne snage – odljev mozgova<br>- Gospodarska kriza<br>- Učestale izmjene zakonske regulative i nepovoljna porezna regulativa prepreke su većim i bržim ulaganjima<br>- Složena zakonska regulativa za realizaciju ulaganja<br>- Otežano financiranje poduzetničkih projekata<br>- Veliki nameti na plaće zaposlenika<br>- Siva ekonomija i rad „na crno“ |

| Snage | Slabosti | Prilike | Prijetnje |
|---|---|---|---|
| - Dobro razvijena mreža organizacija za poslovnu podršku (poduzetnička infrastruktura) | sustava/ponude radne snage i traženih vještina na tržištu rada<br>- Neadekvatne vještine nezaposlenih osoba<br>- Nefleksibilnost radne snage<br>- Nedovoljno poticajno poduzetničko okruženje<br>- Nedovoljno znanje i svijest o samozapošljavanju i nedostatak poduzetničkog duha<br>- Neučinkovita provedba prava iz radnog odnosa<br>- Nedovoljno razvijen sustav stipendiranja i nagrađivanja radnika<br>- Balansiranje između obiteljskog i poslovnog života (nedostatak socijalnih usluga) | | |
| ***Promoviranje obrazovanja i cjeloživotnog učenja*** | | | |
| - Kvalitetan stručni kadar u obrazovnom sektoru<br>- Raznolika mreža odgojno-obrazovnih institucija i programa svih razina<br>- Dostupnost srednjoškolskog obrazovanja za sve<br>- Postojanje Sveučilišta u ekspanziji<br>- Veliki broj programa za | - Slaba iskorištenost programa cjeloživotnog obrazovanja, nezainteresiranost korisnika i nepovezanost s potrebama gospodarstva<br>- Nedostatak motivacije za cjeloživotno učenje<br>- Otežano uključivanje u cjeloživotno učenje zbog skupoće obrazovnih | - Vanjski izvori financiranja – Europski strukturni i Kohezijski fondovi te programi Europske unije<br>- Europska unija - mobilnost i partnerstva<br>- Dostupnost komercijalnih izvora financiranja<br>- E-učenje - prilika za učenje na daljinu npr. na udaljenim otocima i | - Neatraktivnost deficitarnih zanimanja<br>- Pritisak na obrazovanje za neproizvodna zanimanja<br>- Nedostatak i iseljavanje stručnog kadra<br>- Smanjeni izvori financiranja<br>- Nedovoljno poticajna državna politika spram cjeloživotnog |

| Snage | Slabosti | Prilike | Prijetnje |
|---|---|---|---|
| cjeloživotno obrazovanje<br>- Boatstvo zanimanja vezano uz specifična područja<br>- Razvijen sustav profesionalnog usmjeravanja unutar HZZ-a<br>- Regionalni kooperacijski odbori<br>- Postojanje centara izvrsnosti u strukovnom obrazovanju (automehatronika, elektrotehnika, obrada drva, pomorstvo, ugostiteljstvo) | programa<br>- Neadekvatna pripremljenost obrazovnog sustava za osobe s invaliditetom<br>- Nedostatak kadrova u sustavu profesionalnog usmjeravanja<br>- Nedovoljna uključenost poslodavaca u procese obrazovanja<br>- Slaba povezanost sektora istraživanja, obrazovanja i tržišta rada<br>- Hiperprodukcija određenih kadrova Sveučilišta<br>- Slaba korelacija između obrazovnog sustava i potreba gospodarstva<br>- Materijalno-tehnički uvjeti u obrazovnim institucijama<br>- Nedovoljna hijerarhijska povezanost obrazovnog sektora – vertikalna prohodnost<br>- Zastarjeli obrazovni programi<br>- Centraliziranost sustava obrazovanja u definiranju i izmjeni nastavnih planova i programa<br>- Neelastičnost (tromost) obrazovnog sustava<br>- Slab menadžment i marketing odgojno-obrazovnih ustanova<br>- Nedovoljan broj inovacija, ideja i | sl.<br>- Strategija odgoja i obrazovanja | obrazovanja (porezne olakšice)<br>- pad nataliteta (smanjeni broj učenika)<br>- Zakonska regulativa koja regulira cjeloživotno učenje<br>- Zakonska regulativa koja regulira obrazovanje<br>- Zakon o obrtu |

| Snage | Slabosti | Prilike | Prijetnje |
|---|---|---|---|
| | vizija<br>- Nedovoljna iskorištenost stručnih potencijala<br>- Nedostatak kvalitetnog stručnog kadra u strukovnom obrazovanju<br>- Nemogućnost nagrađivanja istaknutih pojedinaca<br>- Politika stipendiranja | | |
| ***Jačanje socijalne uključenosti osoba u nepovoljnom položaju*** | | | |
| - stupanj obrazovanja profesionalnih djelatnika<br>- podrška lokalne zajednice projektima iz područja socijalne skrbi<br>- dobra međusektorska suradnja (vodoravno) i između razina vlasti (horizontalno)<br>- razvijeno stambeno zbrinjavanje ranjivih skupina ( socijlni stanovi za siromašne)<br>- raznovrsnost socijalnih usluga<br>- razvijeni kapaciteti za socijelno planiranje<br>- uključenost lokalnih stručnjaka u planiranje na nacionalnoj razini (reforma)<br>- otvorensot domova socijelne skrbi | - nedovoljan broj socijalnih radnika zaposlenih na poslovima socijalne skrbi<br>- nedovoljan broj muškaraca u sustavu socijalne skrbi<br>- neiskorišteni potencijali za razvoj izvaninstitucionalnih usluga<br>- nedostatni kapaciteti za pružanje izvainstitucijskih usluga (dnevni boravci za različite populacijske skupine...)<br>- nedostatni kapaciteti za pružanje institucijskih usluga (smještaj starijih npr.)<br>- nedovoljna informiranost o mogućnostima zapošljavanja/razvoja socijalnih usluga | - novi modeli partnerstva javnog i privatnog sektora (socijalno poduzetništvo)<br>- razvijanje novih znanja i vještina<br>- pružanje usluga od strane više pružatelja<br>- potencijali za razvoj inovativnih usluga u području socijalne skrbi ( socijalni turizam, rehabilitacijski program za specifične populacijske skupine npr. centar za veterane...)<br>- razvoj novih , inovativnih usluga u području informiranja javnosti ruralnim područjima, posebice otocima i područjima od posebne državne skrbi ( informatička tehnologija i modeli korištenja društvenih mreža u savjetodavnom radu , ili cjeloživotnom učenju...)<br>- mogućnost planiranja razvoja | - strukturna nezaposlenost (teško i dugotrajno nezaposlene osobe zbog zastarjelih znanja i vještina)<br>- kontinuirana urbanizacija i depopulacija određenih dijelova županije (otoci, zaleđe..)<br>- nezainteresiranost ( kulturološka???) za udomiteljstvo<br>- negativan stav javnosti prema sustavu socijalne skrbi<br>- **porast potrebe za socijalnim uslugama** u zajednici zbog demografskih karakteristika stanovništva (18, 58% sa 65 i više godina...)<br>- **pritisci iz okruženja ( obitelj, radno mjesto..) koji dovode do stresa** i posljedica po mentalno zdravlje ( demencije u starijoj životnoj dobi, različite psihoze i druge somatomorfne bolesti ...) |

| Snage | Slabosti | Prilike | Prijetnje |
|---|---|---|---|
| prema zajednici<br>- inovativnostu pružanju usluga (HALOpomoć za starije)<br>- postojanje volonterskog centra<br>- jaka profesionalna udruženja koja mogu biti temelj razvoja novih oblika znanja (bodovanje od strane strukovnih komora može biti motivirajući element za razvoj novih vještina )<br>- postojanje Sveučilišta u Zadru | - dislociranost ustanova socijalne skrbi<br>- ograničena dostupnost usluga u ruralnim dijelovima županije uključujući i otoke.<br>- nepostojanje nacionalnih standarda za pružanje socijalnih usluge skrb<br>- slaba razina znanja o strateškom i razvojnom planiranju u ustanovama na svim razinama sustava- centri za socijalnu skrb, ustanove socijalne skrbi...<br>- nekompatibilnost socijalno - informacijskog sustava (povezanost centara socijelne skrbi s ustanovama npr. na području županije...)<br>- slabo razvijen sustav monitoringa , nadzora i praćenja provedbe strateških ciljeva iz područja socijalne skrbi ( nacionali i lokalni strateški dokumenti )<br>- slaba informiranost građana o efikasnom korištenju usluga socijalne skrbi<br>- kvaliteta sustava socijalne skrbi mjerena standardima kvalitete... mjerljiva<br>- otežane dnevne migracije | socijelnih usluga sukladno potrebama stanovništva<br>- jačanje funkcije volonterskog centra<br>- razvoj programa rane intervencije u obitelji i školi<br>- usmjerenosti politike na jačanje i umrežavanje za potrebe sinergijskog djelovanja ( mreža radnih skupina, povjerenstva, savjeta, vijeća.....)<br>- postojanje standarda kvalitete u sustavu socijalne skrbi.<br>- razvoj palijativne skrbi<br>- veliki broj udruga sa područja zdravstva i socijalne skrbi | - Arhitekstonske barijere/ nepostojanje taktilnih ploča za kretanje<br>- Nepostojanje natpisa na Brajeom pismu u javnim institucijama |

| Snage | Slabosti | Prilike | Prijetnje |
|---|---|---|---|
| | (učestalost i cijena javnog prijevoza) na području županije koje utječu na dostupnost socijalnih usluga ( morskim i kopnenim putem iz perspektive udaljenosti od mjesta pružanja određenih usluga<br>- uključenost gradova i općina u financiranje usluga socijalne skrbi kojima se neposredno ostvaruju potrebe građana za socijalnom zaštitom na određenom području<br>- ograničen pristup usluzi smještaja u ustanove (liste čekanja na smještaj za starije u ustanove)<br>- Ne postojanje tima (psihijatar subspecijalist dječje psihijatrije, psiholog...) za mentalno zdravlje djece i mladeži<br>- Ne postojanje habilitacijsko/ rehabilitacijskog tima (rehabilitacijske ustanove )<br>- Neusklađenost socijalne politike i prakse<br>- Nedostatan sistem kontrole i nadzora rada u privatnom sektoru | | |

| Snage | Slabosti | Prilike | Prijetnje |
|---|---|---|---|
| | | *Jačanje civilnog društva* | |
| - Broj i raznovrsnost organizacija civilnog društva<br>- Dostupnost OCD-a velikom broju stanovnika županije<br>- Visokokvalificirana radna snaga zaposlenih u udrugama<br>- Multidisciplinarnost osoba uključenih u rad OCD-a<br>- Pojačan interes mladih za volontiranje u zajednici<br>- Povećana dostupnost tečajeva i radionica za stručno usavršavanje članova i potencijalnih članova civilnog društva<br>- Jačanje uloge udruga u društveno-gospodarskom razvoju zajednice<br>- Veliki broj lokalnih udruga nositelja razvoja<br>- Jačanje organiziranih oblika udruživanja OCD-ova<br>- Postojanje lokalnih akcijskih grupa (LAG.ova) kao podrške organizacijama civilnog društva<br>- Osnovan Volonterski centar<br>- Prijenos pozitivnih iskustava dobre | - Nedovoljna valoriziranost uloge OCD-ova u pružanju usluga zajednici<br>- Nedovoljna uključenost OCD-ova u kreiranju regionalnih politika<br>- Nedovoljan broj aktivnih organizacija civilnog društva<br>- Nedovoljna svijest o značaju i važnosti volontiranja u zajednici<br>- Manjak inicijativa organizacija civilnog društva<br>- Neaktivno članstvo koje očekuje da netko drugi riješi njihove probleme<br>- Nedostatak indikatora za mjerenje aktivnosti organizacija civilnog društva<br>- Ograničeni operativni i financijski kapaciteti OCD-a, neredovito i nestabilno financiranje<br>- Nedovoljna podrška jedinica lokalne samouprave za djelovanje organizacija civilnog društva (prostor, financije)<br>- Nedostatak međusektorskih mehanizama podrške za razvoj | - Bolja povezanost između formalnog, neformalnog i informalnog znanja koje pruža civilni sektor<br>- Suradnja s međunarodnim organizacijama civilnog društva, umrežavanje, partnerstvo<br>- EU, nacionalni, regionalni i lokalni izvori financiranja<br>- Dodatni izvori financiranja kroz obavljanje gospodarskih djelatnosti OCD-ovsa<br>- Mogućnost stručnog usavršavanja unutar OCD-ova<br>- Stvaranje radnih mjesta kroz rad udruga:<br>- socijalno poduzetništvo<br>- zapošljavanje u udrugama<br>- Osnivanje Zaklade za razvoj civilnog društva koja će djelovati na prostoru Zadarske županije<br>- Izmjena zakonskih regulativa vezan za organizacije civilnog društva<br>- Osnivanje lokalnih Vijeća udruga | - Nepostojanje institucionalnog okvira za skrb o OCD-ovima na lokalnoj razini<br>- Neprecizan zakonodavni okvir za razvoj socijalnog poduzetništvo<br>- Nedostatak spremnosti javnih tijela za zaključivanje ugovora o pružanju javnih usluga s organizacijama civilnog društva |

| Snage | Slabosti | Prilike | Prijetnje |
|---|---|---|---|
| prakse već afirmiranih udruga | organizacija civilnog društva<br>- Slaba iskoristivost mogućnosti za financiranje zapošljavanja ljudi u udrugama<br>- OCD-i nisu međusobno dovoljno umreženi<br>- Nedovoljna aktivnost regionalnog centra podrške razvoju civilnog društva<br>- Nedovoljno razvijena svijest poslodavaca o važnosti ulaganja u društveni kapital | | |

# III. VIZIJA I STRATEŠKI CILJEVI

Imajući u vidu osnovnu društveno-ekonomsku analizu i SWOT definirana je slijedeća vizija:

## V I Z I J A

**2020. godine Zadarska županija će imati obrazovanu, osposobljenu i fleksibilnu radnu snagu sposobnu odgovoriti zahtjevima tržišta rada, jačanju konkurentnosti gospodarstva, pozitivnom održivom i uravnoteženom ekonomskom razvoju i valorizaciji kulturne i prirodne baštine**

Sukladno provedenoj analizi, SWOT-u i viziji doneseni su i strateški ciljevi koji bi trebali biti postignuti u razdoblju od 2014.-2020. godine:

1. **Povećanje zaposlenosti i jačanje konkurentnosti gospodarstva**
2. **Promoviranje obrazovanja I cjeloživotnog učenja**
3. **Jačanje socijalne uključenosti osoba u nepovoljnom položaju**
4. **Jačanje civilnog društva**

### Strateški cilj 1. Povećanje zaposlenosti i jačanje konkurentnosti gospodarstva

Kroz ovaj strateški cilj Strategije razvoja ljudskih potencijala ZŽ nastoji se istaknuti važnost suradnje svih dionika na lokalnom tržištu rada uz uspostavljanje partnerskih odnosa da se postigne veća zapošljivost, pogotovo svih ranjivih grupa na tržištu rada (mladi, žene, osobe s invaliditetom, dugotrajno nezaposleni, bivši ovisnici...). Usmjerenost cilja je na uspostavu održivog zapošljavanja i prilagodljivosti radne snage te podizanja stope aktivnosti radno sposobnog stanovništva, uz naglašavnje značaja malog i srednjeg poduzetništva kao pokretača gospodarskog razvoja. Kroz partneski pristup postići će se umrežavanje svih relevantnih čimbenika na tržištu rada zbog blagvremenog i potpunog korištenja gospodarskih i razvojnih prilika.

### Strateški cilj 2. Promoviranje obrazovanja I cjeloživotnog učenja

Želi se povećati kvaliteta i dostupnost obrazovnog sustava za sve kategorije stanovništva, podići razina kvalitete provedba postojećih programa obrazovanja, te uvođenje novih programa koji bi odgovarali potrebama na tržištu rada. Cilj je razviti kako administrativne kapacitete obrazovnog sustava na svim razinama tako i poticati razvoj izvrsnosti prvenstveno u strukovnom te višem i visokom obrazovanju. Podizanje svijesti o važnosti cjeloživotnog učenja i postizanje veće uključenosti stanovništva u obrazovne procese jedna je od važnih svrha ovog strateškog cilja.

### Strateški cilj 3. Jačanje socijalne uključenosti osoba u nepovoljnom položaju

Dok je lako prepoznati osobe koje su u potpunosti socijalno uključene, kao i one koje su potpuno isključene, puno je teže prepoznati one koji se nalaze negdje u sredini – u „sivom" području – i kojima prijeti opasnost da budu socijalno isključene. Naš strateški cilj je usmjeren na identifikaciju i aktivno djelovanje spram skupina u riziku nezaposlenosti, siromaštva i socijalne isključenosti. Pružanje jednakih mogućnosti i osnaživanje osjetljivih

društvenih skupina uvelike će povećat njihove izglede da aktivno i produktivno sudjeluju u društvu. Velike su koristi od aktivnog doprinosa pojedinaca za društvo u cjelini, ne samo u smislu novčanih ušteda već i u smislu jače socijalne integracije. Socijalna isključenost nije izbor; ona predstavlja pokazatelj nejednake raspodjele socijalnog i materijalnog bogatstva, sve slabiju socijalnu solidarnost, ograničen pristup mogućnostima.

Strateški cilj 4. Jačanje civilnog društva

Kroz ovaj starteški cilj namjera je osnažiti civilno društvo u razvoju zajednice. Uloga koje imaju udruge u društvenom i ekonomskom razvoju zajednice nije još u dovoljnoj mjeri iskorištena, pa se kroz partnerstvo pruža prilika da se podigne svijest u javnosti o tome. Ciljem se obuhvaćaju nastojanja za povećanjem sudjelovanja civilnog sektora u procesima donošenja odluka o gospodarskom i društvenom razvoju županije, jačanjem partnerstva i suradnje između civilnog, javnog i privatnog sektora.

Imajući na umu ova četiri strateška cilja i dostupnost sredstava Europskog Socijalnog Fonda, povećane aktivnosti lokalnih aktera u privlačenju fondova u periodu ove strategije, imati će dugoročne učinke na razvoj ljudskih resursa u Zadarskoj županiji.

## Relevantnost i usklađenost Strategije razvoja ljudskih potencijala u Zadarskoj županiji s drugim EU, nacionalnim i regionalnim strategijama i programima te javnim politikama u Republici Hrvatskoj

Važno mjesto u usklađenosti pravnog sustava Republike Hrvatske (RH) sa pravnom stečevinom Europske Unije (EU) ima hramoniziranost pravnog i političkog okvira za socijalnu inkluziju. Politika socijalnog uključivanja jedna je od ključnih politika EU kroz koju se želi unaprijediti jednakopravnost, smanjiti siromaštvo i potencijalne društvene sukobe.

Dva su osnovna temelja politike zapošljavanja i socijalne politike EU i to *Europska strategija za zapošljavanje* o stvaranju novih radnih mjesta i strategija za reformu tržišta rada, te *Europska socijalna agenda* osmišljena kako bi osigurala da svatko u društvu i u svakoj regiji ima koristi od pogodnosti rasta Europske unije, dok Europski socijalni fond (ESF) pruža financijsku podršku tim ciljevima.

S ciljem usklađivanja Strategije razvoja ljudskih potencijala u Zadarskoj županiji s postojećim strateškim dokumentima i programima u obzir su uzeti posebno slijedeće strategije, programi i dokumenti:

***EU smjernice za zapošljavanje (2010-2020)***

Europska komisija donijela je integrirane smjernice za provedbu Strategije Europa 2020. Ove smjernice od listopada 2010. godine zamijenjuju prijašnje smjernice donesene 2005. i revidirane 2008. godine.

Glavni prioriteti za provodenje smjernica Strategije Europa 2020 su:

- **pametan rast** (razvoj gospodarstva koji se temelji na znanju i inovaciji),
- **održivi rast** (promicanje učinkovitijeg i konkurentnijeg gospodarstva s ciljem poboljšanja poslovnog okruženja),
- **inkluzivni rast** (promicanje zapošljavanja visoke razine s ciljem osiguranja socijalne i prostorne kohezije).

Od ukupno 10 smjernica, 4 se odnose na zapošljavanje. Usporedba prioriteta Strategije razvoja ljudskih potencijala Zadarske županije u odnosu na EU smjernice za zapošljavanje date su u slijedećoj tablici.

**Tablica 50: Usporedba prioriteta Strategije razvoja ljudskih potencijala Zadarske županije u odnosu na EU smjernice za zapošljavanje**

| **Prioriteti Strategije razvoja ljudskih potencijala Zadarske županije**<br>**EU zajedničke smjernice za zapošljavanje** | Priotritet 1: Povećanje zaposlenosti i jačanje konkurentnosti gospodarstva | Prioritet 2: Promoviranje obrazovanja I cjeloživotnog učenja | Prioritet 3: Jačanje socijalne uključenosti osoba u nepovoljnom položaju | Prioritet 4: Jačanje civilnog društva |
|---|---|---|---|---|
| **7** Povećanje sudjelovanja na tržištu rada žena i muškaraca, smanjenje strukturne nezaposlenosti i promoviranje kvalitete rada | X | | X | |
| **8** Razvijanje kvalificirane radne snage koja odgovara potrebama tržišta rada i promoviranje cjeloživotnog učenja | X | X | | X |
| **9** Poboljšanje kvalitete i uspješnosti sustava obrazovanja i osposobljavanja na svim razinama i jačanje sudjelovanja u visokom obrazovanju | | X | | |
| **10** Promoviranje socijalne uključenosti i borba protiv siromaštva | | | X | X |

***Europska strategija zapošljavanja***

Europska strategija zapošljavanja donešena ja na samitu u Luksemburgu 1997. godine, sa ciljem usmjeravati i usklađivati prioritete politike zapošljavanja na razini Europske unije. To se postiže smjernicama za zapošljavanje, nacionalnim akcijskim planovima, zajedničkim izvještajima o zapošljavanju te preporukama. Europske strategija zapošljavanja temelji se na „četiri stupa" i to: 1. poduzetništvo, odnosno nastojanje za razvijanjem aktivnijeg poslovnog okruženja i stvaranjem novih i boljih radnih mjesta, 2. osiguranje mogućnosti zapošljavanja, što se postiže borbom protiv dugoročne nezaposlenosti i nezaposlenosti mladih ljudi, olakšavanjem prijelaza iz škole na posao, te razvijanjem suradnje između poduzeća i socijalnih partnera, 3. omogućavanje prilagodbe, tj. olakšavanje poduzećima i radnoj snazi prihvaćanja novih tehnologija i novih tržišnih uvjeta, putem osuvremenjivanja organizacije rada i promicanja prilagodljivosti u poduzećima, i 4. osuvremenjivanje društava, odnosno razvoj društava u kojima bi muškarci i žene radili pod jednakim uvjetima i s jednakim odgovornostima, a taj će se cilj nastojati postići otklanjanjem diskriminacije među spolovima te pomirenjem obiteljskog i poslovnog života.

***Ekonomski program Republike Hrvatske***

U skladu s navedenim ciljevima Republika Hrvatska izradila je u travnju 2013. *Ekonomski program* u kojem su navedeni osnovni problemis kojima se Republika Hrvatska suočava u odnosu na zadane ciljeve Europa 2020, a to su:

- Nedovoljno sudjelovanje na tržištu rada;
- Neusklađenost sustava obrazovanja s potrebama tržišta rada, odnosno potreba za formiranjem sustava praćenja i analize potreba tržišta rada;
- Nedovoljno sudjelovanje osoba u cjeloživotnom učenju;

- Pristup adekvatnim izvorima financiranja za povećanje konkurentnosti;
- Suzbijanje rada na crno i uvođenje prilagodljivih radnih instituta u smislu izmjena radnog zakonodavstva s ciljem olakšanja uvjeta za zapošljavanje, restrukturiranje i veće zaštite rada i radnika.

U svrhu povećanja stope zaposlenosti Ekonomski program propisuje tri osnovne mjere:

- Poticanje zapošljavanja – uključivanje sve većeg broja nezaposlenih osoba u nepovoljnom položaju na tržištu rada u mjere aktivne politike zapošljavanja;
- Jačanje administrativnih kapaciteta i osiguravanje kvalitetnije usluge Hrvatskoga zavoda za zapošljavanje - kako bi se povećao udio ranjivih i teže zapošljivih skupina u zapošljavanju i pružila što bolja, kvalitetnija i sveobuhvatnija usluga prema krajnjim korisnicima, nastavit će se ulaganje u prilagodbu i unaprjeđenje rada Hrvatskoga zavoda za zapošljavanje;
- Daljnji razvoj i institucionalna podrška lokalnim partnerstvima za zapošljavanje, osobito u smislu aktivne uloge koju lokalna partnerstva za zapošljavanje imaju u rješavanju problema nezaposlenosti na lokalnoj i regionalnoj razini.

***Sporazum o partnerstvu za Hrvatsku za razdoblje 2014.-2020.***

Kao pripremu za ulazak u Europsku uniju i korištenje strukturnih fondova, Republika Hrvatska je u razdoblju od 2007. do sredine 2013. koristila Instrument pretpristupne pomoći (IPA) koji je nadopunjen po stupanju Republike Hrvatske u Europsku uniju te je obuhvaćao IPA i ESF financiranje za pretpristupno i postpristupno razdoblje 2007. – 2013.

Europska komisija usvojila je Partnerski sporazum s Hrvatskom, ključni dokument za korištenje strukturnih i investicijskih fondova za rast i radna mjesta u proračunskom razdoblju 2014-2020. U Partnerskom sporazumu Hrvatska je definirala ciljeve koje želi postići sredstvima iz europskih fondova, a uvjet korištenja je prihvaćen operativni program za provedbu kohezijske politike. Kohezijska politika provoditi će se putem četiri operativna programa:

- OP Konkuretnost i kohezija
- OP Učinkoviti ljudski resursi
- Program ruralnog razvoja
- OP Ribarstvo

***Operativni program "Učinkoviti ljudski potencijali" 2014. – 2020***

Tematski ciljevi i prioritetne osi Operativnog programa učinkoviti ljudski potencijali razrađeni su kako slijedi:

- Promicanje održivog i kvalitetnog zapošljavanja i podrška mobilnosti radne snage;
- Promicanje socijalne uključenosti, borba protiv siromaštva i svake diskriminacije;
- Ulaganje u obrazovanje, osposobljavanje i strukovno osposobljavanje za vještine i cjeloživotno učenje;
- Jačanje institucionalnih kapaciteta javnih tijela i zainteresiranih strana te učinkovite javne uprave.

Vezano uz definirane prioritetne osi u području zapošljavanja i socijalne uključenosti u periodu od 2014. – 2020. razrađeni su sljedeći specifični ciljevi;

- Povećanje zaposlenosti nezaposlenih osoba, posebice dugotrajno nezaposlenih i osoba čije vještine ne odgovaraju potrebama tržišta rada;
- Povećanje održivog samozapošljavanja nezaposlenih osoba posebice žena;
- Očuvanje radnih mjesta, zadržavanje viška radnika i radnika kojima prijeti rizik od nezaposlenosti u zaposlenju te jačanje brzog ponovnog zapošljavanja nezaposlenih kao viška radne snage;
- Povećanje zapošljavanja i integracija mladih nezaposlenih osoba na tržište rada;
- Jačanje institucionalne podrške i sustava praćenja zapošljavanja mladih;
- Jačanje kapaciteta lokalnih partnerstava za zapošljavanje i povećano zapošljavanje najranjivijih na lokalnim tržištima rada;

- Povećanje dostupnosti i kvalitete javno dostupnih informacija usluga na tržištu rada, uključujući mjere aktivne politike zapošljavanja te sustavu zdravlja i zaštite na radu;
- Promicanje uključivanja ranjivih skupina na tržište rada i njihovo socijalno uključivanje te borba protiv svih oblika diskriminacije.

***Garancija za mlade***

Uočavajući veliki problem nezaposlenosti mladih Europska komisija je svim zemljama članicama dala preporuka za jače angažiranje, te izradu mjera za jačanje zapošljivosti i zapošljavanje mladih u dobi od 15-24 godine. Inicijativom Garancija za mlade želi se postići da sve mlade osobe u dobi do 25 godina unutar 4 mjeseca nakon završetka formalnog obrazovanja ili prijave u evidenciju nezaposlenih dobiju priliku za aktivaciju na tržištu rada kroz zapošljavanje, vježbeništvo, naukovanje ili daljnje obrazovanje.

Od 01.07.2013. Republika Hrvatska provodi ovu strategiju razvojem dodatnih mjera za poticanje zapošljavanja mladih, no izradom i usvajanjem *Plana implementacije Garancije za mlade* bit će razvijene i dodatne mjere koje trebaju pomoći zapošljavanju mladih osoba.

Sukladno Garanciji za mlade identificirana su osnovna područja djelovanja:

- zapošljavanje;
- daljnje obrazovanje;
- vježbeništvo i naukovanje;
- poduzetništvo.

***Strategija za razvoj strukovnog obrazovanja u Republici Hrvatskoj (2008-2013)***

Ovaj veoma značajan strateški dokument nastao je sa ciljem izgradnje i unapređenja sustava stukovnog obrazovanja i osposobljavanja koji će voditi k njihovom osiguranju na nacionalnoj razini.Ciljevi koji su se željeli postići donošenjem ove strategije su slijedeći:

- odrediti pravce strukovnog obrazovanja i načine njihove realizacije
- utvrditi parametre promjena strukovnog obrazovanja
- uspostaviti mehanizme sustavnog praćenja i ostvarivanja ciljeva
- promicati jednaka prava i uvjete učenja za sve, a posebno značaj strukovnog obrazovanja i osposobljavanja
- unaprijediti kvalitetu strukovnog obrazovanja
- izraditi mehanizme usporedivosti i priznavanja hrvatskih strukovnih kvalifikacija u EU (Europski kvalifikacijski okvir)

Metodologija koja se koristila pri izradi Strategije razvoja ljudskih potencijala u Zadarskoj županiji u skladu je s postupkom i standardima koji se primjenjuju u EU-u. U izradi su primjenjivani sveobuhvatni kriteriji uz široku participaciju lokalnih dionika sa ciljem osmišljavanja županijske razvojne vizije ljudskih potencijala, strateških ciljeva, prioriteta i mjera za razdoblje do 2020. godine. Kod izrade je postignut visok stupanj korelacije s EU smjernicama nacionalnim, te regionalnim i loklanim razvojnim ciljevima.

## IV. PRIORITETI I MJERE

| | |
|---|---|
| **Strateški cilj 1** | **POVEĆANJE ZAPOSLENOSTI I JAČANJE KONKURENTNOSTI GOSPODARSTVA** |
| **Prioritet 1.1.** | **JAČANJE ISTRAŽIVANJA, TEHNOLOŠKOG RAZVOJA I INOVACIJA** |
| Mjera 1.1.1. | Formiranje partnerstva za stimuliranje istraživanja i razvoja u poduzetništvu |
| Mjera 1.1.2. | Poticanje „pametne specijalizacije" kroz razvoj organizacija za poslovnu podršku i suradnju |
| **Prioritet 1.2.** | **OSNAŽIVANJE KOMPETENCIJA MALOG I SREDNJEG PODUZETNIŠTVA** |
| Mjera 1.2.1. | Promocija poduzetništva |
| Mjera 1.2.2. | Razvoj mreže obrazovanja u poduzetništvu – od poduzetnika početnika do podrške vezane uz inovacije, razvoj i zaštitu intelektualnog vlasništva |
| **Prioritet 1.3.** | **POVEĆANJE ZAPOŠLJIVOSTI** |
| Mjera 1.3.1. | Promoviranje zapošljavanja skupina u nepovoljnom položaju na tržištu rada kroz subvencije i obrazovne aktivnosti |
| Mjera 1.3.2. | Unapređenje informatičke pismenosti, vještina i uključivanja |
| **Prioritet 1.4.** | **JAČANJE UMREŽAVANJA** |
| Mjera 1.4.1. | Poticanje umrežavanja na svim razinama (između poduzetnika međusobno, poduzetnika i akademske zajednice i javno-privatno partnerstvo) |
| Mjera 1.4.2. | Jačanje kompetentnosti javnog sektora i organizacija za poslovnu podršku i učinkovitiji korištenje resursa u lokalnoj zajednici |

| | |
|---|---|
| **Strateški cilj 2** | **PROMOVIRANJE OBRAZOVANJA I CJELOŽIVOTNOG UČENJA** |
| **Prioritet 2.1** | **JAČANJE OBRAZOVNIH INSTITUCIJA** |
| **Mjera 2.1.1** | Prilagodba postojećih i uvođenje novih obrazovnih programa prilagođenih potrebama gospodarstva |
| **Mjera 2.1.2** | Poboljšanje suradnje strukovnog obrazovanja i gospodarstva kroz razvoj modela naukovanja, prakse i obuke na poslu |

| | |
|---|---|
| **Mjera 2.1.3** | Promicanje potrebe i važnosti cjeloživotnog učenja |
| **Mjera 2.1.4** | Osnaživanje kompetentnosti nastavnika i drugih djelatnika obrazovnih institucija |
| **Mjera 2.1.5** | Osnaživanje kompetentnosti nastavnika i drugih djelatnika obrazovnih ustanova za rad s učenicima/polaznicima s posebnim potrebama |
| **Mjera 2.1.6** | Stvaranje centara izvrsnosti (kompetetivnosti) – nova mreža srednjoškolskih programa |
| **Prioritet 2.2** | **JAČANJE SUSTAVA PROFESIONALNOGUSMJERAVANJA** |
| **Mjera 2.2.1** | Razvoj sustava profesionalnog usmjeravanja unutar obrazovnih institucija |
| **Mjera 2.2.2** | Uvođenje sustava za razmjenu podataka o razvoju karijere |
| **Mjera 2.2.3** | Promoviranje upoznavanja svijeta rada unutar institucija obveznog obrazovanja |
| **Prioritet 2.3** | **JAČANJE SUSTAVA SOCIJALNOG PARTNERSTVA U OBRAZOVANJU** |
| **Mjera 2.3.1** | Jačanje sustava socijalnog partnerstva u obrazovanju |

| | |
|---|---|
| **Strateški cilj 3** | **JAČANJE SOCIJALNE UKLJUČENOSTI OSOBA U NEPOVOLJNOM POLOŽAJU** |
| **Mjera 3.1** | Pružanje podrške kod pristupa zapošljavanju i obrazovanju otežano zapošljivim skupinama |
| **Mjera 3.2** | Podrška razvoju socijalnih usluga institucijama i nevladinim udrugama koje ih pružaju |

| | |
|---|---|
| **Strateški cilj 4** | **JAČANJE CIVILNOG DRUŠTVA** |
| **Mjera 4.1** | Jačanje uloge civilnog društva u društveno – gospodarskom razvoju zajednice |
| **Mjera 4.2** | Podizanje svijesti o ulozi civilnog društva u razvoju lokalne zajednice |

| | |
|---|---|
| **Strateški cilj 1** | **POVEĆANJE ZAPOSLENOSTI I JAČANJE KONKURENTNOSTI GOSPODARSTVA** |
| **Prioritet 1.1.** | **JAČANJE ISTRAŽIVANJA, TEHNOLOŠKOG RAZVOJA I INOVACIJA** |
| Mjera 1.1.1. | Formiranje partnerstva za stimuliranje istraživanja i razvoja u poduzetništvu |
| Mjera 1.1.2. | Poticanje „pametne specijalizacije" kroz razvoj organizacija za poslovnu podršku i suradnju |
| **Prioritet 1.2.** | **OSNAŽIVANJE KOMPETENCIJA MALOG I SREDNJEG PODUZETNIŠTVA** |
| Mjera 1.2.1. | Promocija poduzetništva |
| Mjera 1.2.2. | Razvoj mreže obrazovanja u poduzetništvu – od poduzetnika početnika do podrške vezane uz inovacije, razvoj i zaštitu intelektualnog vlasništva |
| **Prioritet 1.3.** | **POVEĆANJE ZAPOŠLJIVOSTI** |
| Mjera 1.3.1. | Promoviranje zapošljavanja skupina u nepovoljnom položaju na tržištu rada kroz subvencije i obrazovne aktivnosti |
| Mjera 1.3.2. | Unapređenje informatičke pismenosti, vještina i uključivanja |
| **Prioritet 1.4.** | **JAČANJE UMREŽAVANJA** |
| Mjera 1.4.1. | Poticanje umrežavanja na svim razinama (između poduzetnika međusobno, poduzetnika i akademske zajednice i javno-privatno partnerstvo) |
| Mjera 1.4.2. | Jačanje kompetentnosti javnog sektora i organizacija za poslovnu podršku i učinkovitiji korištenje resursa u lokalnoj zajednici |

PRIORITET 1.1

**Jačanje istraživanja, tehnološkog razvoja i inovacija**

**Mjera 1.1.1 Formiranje partnerstva za stimuliranje istraživanja i razvoja u poduzetništvu**

**Mjera 1.1.2 Poticanje „pametne specijalizacije" kroz razvoj organizacija za poslovnu podršku i suradnju**

| | |
|---|---|
| **Strateški cilj 1** | **POVEĆANJE ZAPOSLENOSTI I JAČANJE KONKURENTNOSTI GOSPODARSTVA** |
| **Prioritet 1.1** | **JAČANJE ISTRAŽIVANJA, TEHNOLOŠKOG RAZVOJA I INOVACIJA** |
| **Mjera 1.1.1.** | **Formiranje partnerstva za stimuliranje istraživanja i razvoja u poduzetništvu** |

| | |
|---|---|
| Opis mjere | Umrežavanje gospodarstva s obrazovnim i istraživačkim institucijama, poticanje primjenjenih istraživanja, zapošljavanja visokoobrazovanog (istraživačkog) kadra u poslovnim subjektima, financiranje istraživanja od strane gospodarstva. |
| Aktivnosti | ▪ Stvaranje partnerstava između gospodarstva i obrazovnih i istraživačkih ustanova.<br>▪ Financiranje istraživanja koja unapređuju procese i/ili proizvode u gospodarstvu.<br>▪ Poticanje zapošljavanja visokoobrazovanih istraživača u gospodarstvu.<br>▪ Poticanje inovacija<br>▪ Poticanje zaštite intelektualnog vlasništva.<br>▪ Poticanje razvoja inovacija – razvoja prototipova u gospodarstvu<br>▪ Poticanje razvoja inovacija u obrazovnom sustavu<br>▪ Organiziranje obuke na temu inovacija u gospodarstvu |
| Ciljna skupina/skupine | ▪ Poduzetnici<br>▪ Visokoškolske ustanove<br>▪ Srednje škole<br>▪ Lokalna i regionalna uprava i samouprava<br>▪ Učenici, studenti |
| Potencijalni prijavitelj(i) | ▪ Poduzetnici<br>▪ Visokoškolske ustanove<br>▪ Srednje škole<br>▪ Lokalna i regionalna uprava i samouprava<br>▪ Udruge<br>▪ HGK<br>▪ HOK<br>▪ HZZ |

| **Okvirni financijski plan** | **Izvori financiranja (procjena)** | | | |
|---|---|---|---|---|
| | EU | Nacionalna/lokalna razina | Ostalo | Ukupno |
| 2014-2020. | | | | 6.100.000,00 EUR |

| **Praćenje i evaluacija** | **Pokazatelji i podaci/ izvori informacija** | |
|---|---|---|
| Razina intervencije | Pokazatelji | Podaci/izvori informacija |
| Output (praćenje) | ▪ Broj sudionika obuke na temu inovacija u gospodarstvu<br>▪ Broj razvijenih inovacija<br>▪ Broj zaposlenih visokoobrazovanih istraživača u gospodarstvu | ▪ Poslodavci<br>▪ HGK<br>▪ HOK |
| Rezultat (praćenje) | ▪ Broj stvorenih partnerstava<br>▪ Broj upotrebljivih inovacija<br>▪ Broj provedenih istraživanja<br>▪ Broj registriranih patenata u gospodarstvu | ▪ Poslodavci<br>▪ HGK<br>▪ HOK<br>▪ Ured za patente |
| Utjecaj (evaluacija) | ▪ Konkuretnije gospodarstvo | ▪ DZS |

| | |
|---|---|
| **Strateški cilj 1** | **POVEĆANJE ZAPOSLENOSTI I JAČANJE KONKURENTNOSTI GOSPODARSTVA** |
| **Prioritet 1.1** | **JAČANJE ISTRAŽIVANJA, TEHNOLOŠKOG RAZVOJA I INOVACIJA** |
| **Mjera 1.1.2.** | **Poticanje „pametne specijalizacije" kroz razvoj organizacija za poslovnu podršku i suradnju** |

| | | | | |
|---|---|---|---|---|
| Opis mjere | Organizacije za poslovnu podršku i suradnju predstavljaju svaki tip organiziranog djelovanja koji je u funkciji olakšavanja poslovanja u gospodarstvu te smanjenja i/ili prevazilaženja administrativnih barijera kod investicija u gospodarstvu. Specijalizacijom se brže i učinkovitije koriste gospodarski resursi, smanjuju nepotrebni troškovi te se postaje konkurentniji na tržištu. | | | |
| Aktivnosti | ▪ Poticanje poslodavaca za specijalizaciju<br>▪ Poticanje gospodarskog povezivanja i suradnju kroz klastere, zadruge, udruge poslodavaca<br>▪ Razvijanje pratećih servisa za brže i učinkovitije svladavanje administrativnih barijera<br>▪ Organiziranje obuke za „pametnu specijalizaciju"<br>▪ Organiziranje razmjena „dobre prakse" | | | |
| Ciljna skupina/skupine | ▪ Poduzetnici<br>▪ Lokalna i regionalna uprava i samouprava<br>▪ Udruge poslodavaca<br>▪ Javna uprava | | | |
| Potencijalni prijavitelj(i) | ▪ Poduzetnici<br>▪ Lokalna i regionalna uprava i samouprava<br>▪ Udruge<br>▪ HGK<br>▪ HOK | | | |
| **Okvirni financijski plan** | **Izvori financiranja (procjena)** | | | |
| | EU | Nacionalna/lokalna razina | Ostalo | Ukupno |
| 2014-2020. | | | | 9.300.000,00 EUR |
| **Praćenje i evaluacija** | **Pokazatelji i podaci/ izvori informacija** | | | |
| Razina intervencije | Pokazatelji | | Podaci/izvori informacija | |
| Output (praćenje) | ▪ Broj poslovnih subjekata koji su prisustvovali osposobljavanjima<br>▪ Broj polaznika obuke za razvijanje pratećih servisa<br>▪ Broj sudionika organiziranih razmjena „dobre prakse" | | ▪ Poslodavci<br>▪ HGK<br>▪ HOK | |
| Rezultat (praćenje) | ▪ Broj poslovnih subjekata koji su se specijalizirali<br>▪ Broj novoosnovanih asocijacija poslodavaca (udruga, zadruga, klastera..)<br>▪ Broj razvijenih pratećih servisa<br>▪ Broj organiziranih razmjena „dobre prakse" | | ▪ Poslodavci<br>▪ HGK<br>▪ HOK | |
| Utjecaj (evaluacija) | ▪ Konkuretnije gospodarstvo | | ▪ DZS | |

PRIORITET 1.2

**Osnaživanje kompetencija malog i srednjeg poduzetništva**

**Mjera 1.2.1 Promocija poduzetništva**

**Mjera 1.2.2 Razvoj mreže obrazovanja u poduzetništvu – od poduzetnika početnika do podrške vezane uz inovacije, razvoj i zaštitu intelektualnog vlasništva**

| | | | | |
|---|---|---|---|---|
| **Strateški cilj 1** | **POVEĆANJE ZAPOSLENOSTI I JAČANJE KONKURENTNOSTI GOSPODARSTVA** | | | |
| **Prioritet 1.2** | **OSNAŽIVANJE KOMPETENCIJA MALOG I SREDNJEG PODUZETNIŠTVA** | | | |
| **Mjera 1.2.1.** | **Promocija poduzetništva** | | | |
| Opis mjere | Davanje elementarnih poduzetničkih znanja potencijalnim poduzetnicima u svrhu smanjenja pogrešnih procjena poduzetničkih mogućnosti. Osigurati poduzetnicima nove mogućnosti financiranja za unapređenje menadžerskih i poduzetničkih vještina u sektoru malog i srednjeg poduzetništva.<br>Olakšati poduzetnicima pristup potrebnim informacijama. | | | |
| Aktivnosti | ▪ Informiranje i osposobljavanje poduzetnika početnika<br>▪ Olakšavanje početka i vođenja poslovanja<br>▪ Organiziranje poslovne, poduzetničke i menadžerske obuke.<br>▪ Razvoj mreže podrške poduzetništvu<br>▪ Izrada web portala za poduzetnike<br>▪ Jačanje poduzetničke kulture u obrazovanju na svim razinama | | | |
| Ciljna skupina/skupine | ▪ Poduzetnici početnici<br>▪ Mali i srednji poduzetnici<br>▪ Lokalna i regionalna uprava i samouprava<br>▪ Učenici, studenti | | | |
| Potencijalni prijavitelj(i) | ▪ HGK<br>▪ HOK<br>▪ Udruženje obrtnika<br>▪ HZZ<br>▪ Županija<br>▪ Jedinice lokalne samouprave<br>▪ Udruge<br>▪ Obrazovne ustanove | | | |
| **Okvirni financijski plan** | **Izvori financiranja (procjena)** | | | |
| | EU | Nacionalna/lokalna razina | Ostalo | Ukupno |
| 2014-2020. | | | | 400.000,00 EUR |
| **Praćenje i evaluacija** | **Pokazatelji i podaci/ izvori informacija** | | | |
| Razina intervencije | Pokazatelji | | Podaci/izvori informacija | |
| Output (praćenje) | ▪ Broj sudionika info seminara<br>▪ Broj korisnika savjetovanja i seminara<br>▪ Broj informiranih i obučenih poslodavaca i zaposlenika | | ▪ Obrtnička komora<br>▪ Gospodarska komora<br>▪ Županijski ured za gospodarstvo<br>▪ Obrazovne institucije | |
| Rezultat (praćenje) | ▪ Broj samozaposlenih nakon seminara.<br>▪ Broj korisnika prisutnih na tržištu nakon 2 godine<br>▪ Broj ponuđenih edukacija | | ▪ Obrtnička komora<br>▪ Gospodarska komora<br>▪ Županijski ured za gospodarstvo<br>▪ Obrazovne institucije | |
| Utjecaj (evaluacija) | ▪ Smanjenje broja propalih poduzeća i obrta | | ▪ Obrtnička komora<br>▪ Gospodarska komora<br>▪ Županijski ured za gospodarstvo. | |

| | | | | |
|---|---|---|---|---|
| **Strateški cilj 1** | **POVEĆANJE ZAPOSLENOSTI I JAČANJE KONKURENTNOSTI GOSPODARSTVA** | | | |
| **Prioritet 1.2** | **OSNAŽIVANJE KOMPETENCIJA MALOG I SREDNJEG PODUZETNIŠTVA** | | | |
| **Mjera 1.2.2.** | **Razvoj mreže obrazovanja u poduzetništvu – od poduzetnika početnika do podrške vezane uz inovacije, razvoj i zaštitu intelektualnog vlasništva** | | | |
| Opis mjere | Kroz praćenje poduzetnika u svim fazama njegovog životnog ciklusa od samih početaka do visokospecijaliziranih poduzetničkih pothvata olakšati poduzetničko djelovanje. | | | |
| Aktivnosti | ▪ Informiranje i osposobljavanje poduzetnika u svim fazama životnog ciklusa poduzeća<br>▪ Razvoj visokospecijaliziranih konzultantskih usluga za poduzetništvo<br>▪ Organiziranje poslovne, poduzetničke i menadžerske obuke za poduzetnike i njihove ključne djelatnike u svim fazama životnog ciklusa poduzeća<br>▪ Razvoj mreže konzultantskih usluga poduzetništvu<br>▪ Jačanje poduzetničke kulture u zajednici na svim razinama | | | |
| Ciljna skupina/skupine | ▪ Poduzetnici<br>▪ Javna uprava<br>▪ Lokalna i regionalna uprava i samouprava<br>▪ Učenici, studenti | | | |
| Potencijalni prijavitelj(i) | ▪ HGK<br>▪ HOK<br>▪ Udruženje obrtnika<br>▪ HZZ<br>▪ Županija<br>▪ Jedinice lokalne samouprave<br>▪ Udruge<br>▪ Obrazovne ustanove<br>▪ Poduzetnici | | | |
| **Okvirni financijski plan** | **Izvori financiranja (procjena)** | | | |
| | EU | Nacionalna/lokalna razina | Ostalo | Ukupno |
| 2014-2020. | | | | 733.000,00 EUR |
| **Praćenje i evaluacija** | **Pokazatelji i podaci/ izvori informacija** | | | |
| Razina intervencije | Pokazatelji | | Podaci/izvori informacija | |
| Output (praćenje) | ▪ Broj sudionika seminara<br>▪ Broj korisnika savjetovanja i seminara<br>▪ Broj informiranih i obučenih poslodavaca i zaposlenika | | ▪ Obrtnička komora<br>▪ Gospodarska komora<br>▪ Županijski ured za gospodarstvo<br>▪ Obrazovne institucije | |
| Rezultat (praćenje) | ▪ Broj korisnika prisutnih na tržištu nakon 5 godina<br>▪ Broj ponuđenih edukacija | | ▪ Obrtnička komora<br>▪ Gospodarska komora<br>▪ Županijski ured za gospodarstvo<br>▪ Obrazovne institucije | |
| Utjecaj (evaluacija) | ▪ Smanjenje broja propalih poduzeća i obrta | | ▪ Obrtnička komora<br>▪ Gospodarska komora<br>▪ Županijski ured za gospodarstvo. | |

PRIORITET 1.3

**Povećanje zapošljivosti**

**Mjera 1.3.1 Promoviranje zapošljavanja skupina u nepovoljnom položaju na tržištu rada kroz subvencije i obrazovne aktivnosti**

**Mjera 1.3.2 Unapređenje informatičke pismenosti, vještina i uključivanja**

| **Strateški cilj 1** | **POVEĆANJE ZAPOSLENOSTI I JAČANJE KONKURENTNOSTI GOSPODARSTVA** | | | |
|---|---|---|---|---|
| **Prioritet 1.3** | **POVEĆANJE ZAPOŠLJIVOSTI** | | | |
| **Mjera 1.3.1.** | **Promoviranje zapošljavanja skupina u nepovoljnom položaju na tržištu rada kroz subvencije i obrazovne aktivnosti** | | | |
| Opis mjere | Promoviranje zapošljavanja skupina u nepovoljnom položaju na tržištu rada kroz subvencije i obrazovne aktivnosti | | | |
| Aktivnosti | ▪ Subvencije za poslodavce koji zapošljavaju žene<br>▪ Subvencije za poslodavce koji zapošljavaju mlade<br>▪ Subvencije za poslodavce koji zapošljavaju dugotrajno nezaposlene<br>▪ Subvencije za poslodavce koji zapošljavaju osobe sa invaliditetom<br>▪ Povećanje zapošljivosti dugotrajno nezaposlenih kroz programe doškolovanja i prekvalifikacije<br>▪ Povećanje zapošljivosti žena kroz programe doškolovanja i prekvalifikacije<br>▪ Povećanje zapošljivosti mladih kroz programe doškolovanja i prekvalifikacije<br>▪ Edukacija žena za poduzetništvo<br>▪ Edukacija žena za menadžerske pozicije<br>▪ Edukacija mladih za poduzetništvo<br>▪ Priprema mladih na izlasku iz obrazovanja za tržište rada | | | |
| Ciljna skupina/skupine | ▪ Visokoobrazovne institucije<br>▪ Strukovne škole<br>▪ Poslodavci<br>▪ Studenti<br>▪ Učenici<br>▪ Nezaposleni | | | |
| Potencijalni prijavitelj(i) | ▪ Strukovne škole<br>▪ Visokoobrazovne institucije<br>▪ Zavod za zapošljavanje<br>▪ Jedinice lokalne samouprave<br>▪ Razvojne agencije<br>▪ Udruge | | | |
| **Okvirni financijski plan** | **Izvori financiranja (procjena)** | | | |
| | EU | Nacionalna/lokalna razina | Ostalo | Ukupno |
| 2014-2020. | | | | 650.000,00 EUR |
| **Praćenje i evaluacija** | **Pokazatelji i podaci/ izvori informacija** | | | |
| Razina intervencije | Pokazatelji | | Podaci/izvori informacija | |
| Output (praćenje) | ▪ Broj novozaposlenih žena,<br>▪ Broj novozaposlenih mladih,<br>▪ Broj novozaposlenih osoba s | | ▪ HZZ,<br>▪ Hrvatska obrtnička komora,<br>▪ Hrvatska gospodarska komora, | |

| | | |
|---|---|---|
| | invaliditetom<br>▪ Broj novozaposlenih među dugotrajno nezaposlenima<br>▪ Broj novootvorenih obrta/poduzeća u vlasništvu žena<br>▪ Broj novootvorenih obrta/poduzeća u vlasništvu mladih<br>▪ Broj obuhvaćenih mladih kroz pripremu za tržište rada | ▪ DZS-a,<br>▪ srednje škole Zadarske županije i Sveučilište u Zadru |
| Rezultat (praćenje) | ▪ Zapošljavanje 30% nezaposlenih žena<br>▪ Zapošljavanje 30% nezaposlenih mladih<br>▪ Zapošljavanje 20% osoba s invaliditetom<br>▪ Zapošljavanje 25% dugotrajno nezaposlenih<br>▪ Osnivanje 20 novih obrta/poduzeća u vlasništvu žena<br>▪ Osnivanje 20 novih obrta/poduzeća u vlasništvu mladih | ▪ HZZ,<br>▪ Hrvatska obrtnička komora,<br>▪ Hrvatska gospodarska komora,<br>▪ DZS-a |
| Utjecaj (evaluacija) | Smanjenje stope nezaposlenosti za 5% | ▪ HZZ,<br>▪ DZS-a |

| | |
|---|---|
| **Strateški cilj 1** | **POVEĆANJE ZAPOSLENOSTI I JAČANJE KONKURENTNOSTI GOSPODARSTVA** |
| **Prioritet 1.3** | **POVEĆANJE ZAPOŠLJIVOSTI** |
| **Mjera 1.3.2.** | **Unapređenje informatičke pismenosti, vještina i uključivanja** |
| Opis mjere | Informatička pismenost kao i sposobnost upotrebe i korištenja informacija jedan je od važnih faktora zapošljivosti i konkurentnosti na tržištu rada. |
| Aktivnosti | ▪ Promicanje potrebe za informatičkom i informacijskom pismenošću<br>▪ Razvoj programa kojima se potiče informatička i informacijska pismenost<br>▪ Osposobljavanje za informatičku i informacijsku pismenost mladih u obrazovanju na svim razinama<br>▪ Osposobljavanje za informatičku i informacijsku pismenost nezaposlenih<br>▪ Osposobljavanje za informatičku i informacijsku pismenost zaposlenih<br>▪ Osposobljavanje za informatičku i informacijsku pismenost osoba treće životne dobi |
| Ciljna skupina/skupine | ▪ Mladi<br>▪ Nezaposleni<br>▪ Zaposleni<br>▪ Osobe treće životne dobi<br>▪ Visokoobrazovne institucije<br>▪ Strukovne škole<br>▪ Osnovne škole<br>▪ Poslodavci |
| Potencijalni prijavitelj(i) | ▪ Strukovne škole<br>▪ Visokoobrazovne institucije<br>▪ Zavod za zapošljavanje<br>▪ Jedinice lokalne samouprave<br>▪ Razvojne agencije<br>▪ Udruge |
| **Okvirni financijski** | **Izvori financiranja (procjena)** |

| plan | EU | Nacionalna/lokalna razina | Ostalo | Ukupno |
|---|---|---|---|---|
| 2014-2020. | | | | 450.000,00 EUR |
| **Praćenje i evaluacija** | **Pokazatelji i podaci/ izvori informacija** | | | |
| Razina intervencije | Pokazatelji | | Podaci/izvori informacija | |
| Output (praćenje) | ▪ Broj sudionika seminara<br>▪ Broj korisnika osposobljavanja<br>▪ Broj promotivnih kampanja | | ▪ Obrtnička komora<br>▪ Gospodarska komora<br>▪ Županijski ured za gospodarstvo<br>▪ Obrazovne institucije<br>▪ Poslodavci<br>▪ HZZ | |
| Rezultat (praćenje) | ▪ Broj novih korisnika IT tehnologija u gospodarstvu<br>▪ Broj ponuđenih edukacija | | ▪ Obrtnička komora<br>▪ Gospodarska komora<br>▪ Poslodavci | |
| Utjecaj (evaluacija) | ▪ Konkuretnije gospodarstvo | | ▪ DZS | |

PRIORITET 1.4

**Jačanje umrežavanja**

**Mjera 1.4.1 Poticanje umrežavanja na svim razinama (između poduzetnika međusobno, poduzetnika i akademske zajednice i javno-privatno partnerstvo)**

**Mjera 1.4.2 Jačanje kompetentnosti javnog sektora i organizacija za poslovnu podršku i učinkovitiji korištenje resursa u lokalnoj zajednici**

| **Strateški cilj 1** | **POVEĆANJE ZAPOSLENOSTI I JAČANJE KONKURENTNOSTI GOSPODARSTVA** |
|---|---|
| **Prioritet 1.4** | **JAČANJE UMREŽAVANJA** |
| **Mjera 1.4.1.** | **Poticanje umrežavanja na svim razinama (između poduzetnika međusobno, poduzetnika i akademske zajednice i javno-privatno partnerstvo)** |
| Opis mjere | Kroz poticanje umrežavanja na svim razinama poticati zapošljavanje i regionalni razvoj |
| Aktivnosti | ▪ Analize i istraživanja potrebna za bolje razumijevanje problema lokalnog tržišta rada<br>▪ Poboljšanje odnosa između poslodavaca, zaposlenika i državnih institucija<br>▪ Povezivanje poslovnog, znanstveno-istraživačkog sektora u svrhu transfera znanja i uvođenja novih tehnologija<br>▪ Kreiranje komunikacijskih kanala<br>▪ Treninzi i stručna podrška članova LPZ-a vezano uz tržište rada, pripremi i upravljanju projektima, praćenju provedbe strategije itd. |
| Ciljna skupina/skupine | ▪ Strukovne škole<br>▪ Nezaposleni<br>▪ Zaposlene osobe<br>▪ poslodavci<br>▪ Učenici<br>▪ Studenti<br>▪ Udruge |

| | | | | |
|---|---|---|---|---|
| | ▪ Članovi LPZ-a | | | |
| Potencijalni prijavitelj(i) | ▪ Visokoobrazovne institucije<br>▪ Strukovne škole<br>▪ Razvojne agencije<br>▪ Zavod za zapošljavanje<br>▪ Poslodavci<br>▪ Udruge | | | |
| **Okvirni financijski plan** | **Izvori financiranja (procjena)** | | | |
| | EU | Nacionalna/lokalna razina | Ostalo | Ukupno |
| 2014-2020. | | | | 3.935.000,00 EURA |
| **Praćenje i evaluacija** | **Pokazatelji i podaci/ izvori informacija** | | | |
| Razina intervencije | Pokazatelji | | Podaci/izvori informacija | |
| Output (praćenje) | ▪ Rast postojećih malih i srednjih poduzeća.<br>▪ Broj istraživanja i analiza<br>▪ Broj programa edukacije<br>▪ Broj pripremljenih projekata<br>▪ Broj medijskih događaja | | ▪ Hrvatska gospodarska komora<br>▪ Hrvatska Obrtnička komora<br>▪ Županijski ured za gospodarstvo<br>▪ Zapisnici sa sastanaka<br>▪ Kopije izvješća medija | |
| Rezultat (praćenje) | ▪ Širenje postojećih malih i srednjih poduzeća<br>▪ Broj projekata prihvaćenih za financiranje | | ▪ Hrvatska gospodarska komora<br>▪ Hrvatska Obrtnička komora<br>▪ Županijski ured za gospodarstvo<br>▪ Izvješča o praćenju<br>▪ "On-going" evaluacijsko izvješće | |
| Utjecaj (evaluacija) | ▪ Povećanje zaposlenosti u sektoru malog i srednjeg poduzetništva<br>▪ % novih partnera uključenih u provedbu projekata<br>▪ % povećanje članstva LPZ-a<br>▪ Broj izrađenih interventnih planova | | ▪ Hrvatska gospodarska komora<br>▪ Hrvatska Obrtnička komora<br>▪ Županijski ured za gospodarstvo<br>▪ Ex-post evaluacijsko izvješće | |

| | |
|---|---|
| **Strateški cilj 1** | **POVEĆANJE ZAPOSLENOSTI I JAČANJE KONKURENTNOSTI GOSPODARSTVA** |
| **Prioritet 1.4** | **POVEĆANJE ZAPOŠLJIVOSTI** |
| **Mjera 1.4.2.** | **Jačanje kompetentnosti javnog sektora i organizacija za poslovnu podršku i učinkovitiji korištenje resursa u lokalnoj zajednici** |
| Opis mjere | Jačanje kompetentnosti javnog sektora i ostalih organizacija za poslovnu podršku dovodi do boljih javnih usluga kako za građanstvo tako i za poduzetnike. |
| Aktivnosti | ▪ Osposobljavanje djelatnika javnog sektora i organizacija za poslovnu podršku u stručnim znanjima i vještinama<br>▪ Osposobljavanje djelatnika javnog sektora i organizacija za poslovnu podršku u prenosivim znanjima i vještinama<br>▪ Umrežavanje djelatnika javnih servisa i organizacija za poslovnu podršku na lokalnom nivou<br>▪ Stvaranje „baza znanja i usluga" javnih servisa i organizacija za poslovnu podršku namjenjenih krajnjim korisnicima usluga<br>▪ Osposobljavanje rukovodećeg kadra javnih servisa i organizacija za poslovnu podršku u menadžerskim vještinama i znanjima |

| | | | | |
|---|---|---|---|---|
| | ▪ Razvoja modela podrške (pomoć u kriznim situacijama) djelatnicima javnih servisa i organizacija za poslovnu podršku | | | |
| Ciljna skupina/skupine | ▪ Zaposlenici javnih servisa<br>▪ Rukovoditelji javnih servisa | | | |
| Potencijalni prijavitelj(i) | ▪ JLS<br>▪ Javni servisi<br>▪ Organizacije za poslovnu podršku | | | |
| **Okvirni financijski plan** | **Izvori financiranja (procjena)** | | | |
| | EU | Nacionalna/lokalna razina | Ostalo | Ukupno |
| 2014-2020. | | | | 306.530,00 EURA |
| **Praćenje i evaluacija** | **Pokazatelji i podaci/ izvori informacija** | | | |
| Razina intervencije | Pokazatelji | | Podaci/izvori informacija | |
| Output (praćenje) | ▪ Broj sudionika seminara<br>▪ Broj korisnika osposobljavanja<br>▪ Broj institucija uključenih u mreže javnih servisa i organizacija za poslovnu podršku | | ▪ Obrtnička komora<br>▪ Gospodarska komora<br>▪ Županijski ured za gospodarstvo<br>▪ Obrazovne institucije<br>▪ HZZ | |
| Rezultat (praćenje) | ▪ Smanjenje broja nezadovoljnih korisnika javnih servisa za 30%<br>▪ Stvorena baza znanja i usluga javnih sevisa i organizacija za poslovnu podršku<br>▪ Stvorena mreža javnih servisa i organizacija za poslovnu podršku na lokanoj razini | | ▪ Obrtnička komora<br>▪ Gospodarska komora<br>▪ Županijski ured za gospodarstvo<br>▪ Obrazovne institucije<br>▪ HZZ | |
| Utjecaj (evaluacija) | ▪ Brže i učinkovitije rješavanje predmeta koji su u domeni javnih službi | | ▪ Izvješća institucija | |

| | |
|---|---|
| **Strateški cilj 2** | **PROMOVIRANJE OBRAZOVANJA I CJELOŽIVOTNOG UČENJA** |
| **Prioritet 2.1** | **JAČANJE OBRAZOVNIH INSTITUCIJA** |
| **Mjera 2.1.1** | **Prilagodba postojećih i uvođenje novih obrazovnih programa prilagođenih potrebama gospodarstva** |
| **Mjera 2.1.2** | **Poboljšanje suradnje strukovnog obrazovanja i gospodarstva kroz razvoj modela naukovanja, prakse i obuke na poslu** |
| **Mjera 2.1.3** | **Promicanje potrebe i važnosti cjeloživotnog učenja** |
| **Mjera 2.1.4** | **Osnaživanje kompetentnosti nastavnika i drugog školskog osoblja** |
| **Mjera 2.1.5** | **Osnaživanje kompetentnosti nastavnika i drugog školskog osoblja za rad s učenicima s posebnim potrebama** |
| **Mjera 2.1.6** | **Stvaranje centara izvrsnosti (kompetetivnosti) – nova mreža srednjoškolskih programa** |
| **Prioritet 2.2** | **JAČANJE SUSTAVA PROFESIONALNOGUSMJERAVANJA** |
| **Mjera 2.2.1** | **Razvoj sustava profesionalnog usmjeravanja unutar obrazovnih institucija** |
| **Mjera 2.2.2** | **Uvođenje sustava za razmjenu podataka o razvoju karijere** |
| **Mjera 2.2.3** | **Promoviranje upoznavanja svijeta rada unutar institucija obveznog obrazovanja** |
| **Prioritet 2.3** | **JAČANJE SUSTAVA SOCIJALNOG PARTNERSTVA U OBRAZOVANJU** |
| **Mjera 2.3.1** | **Jačanje sustava socijalnog partnerstva u obrazovanju** |

PRIORITET 2.1

**Jačanje obrazovnih institucija**

**Mjera 2.1.1 Prilagodba postojećih i uvođenje novih obrazovnih programa prilagođenih potrebama gospodarstva**

**Mjera 2.1.2 Poboljšanje suradnje strukovnog obrazovanja i gospodarstva kroz razvoj modela naukovanja, prakse i obuke na poslu**

**Mjera 2.1.3 Promicanje potrebe i važnosti cjeloživotnog učenja**

**Mjera 2.1.4 Osnaživanje kompetentnosti nastavnika i drugih djelatnika obrazovnih institucija**

**Mjera 2.1.5 Osnaživanje kompetentnosti nastavnika i drugih djelatnika obrazovnih ustanova za rad s učenicima/polaznicima s posebnim potrebama**

**Mjera 2.1.6 Stvaranje centara izvrsnosti (kompetetivnosti) – nova mreža srednjoškolskih programa**

| **Strateški cilj 2** | **PROMOVIRANJE OBRAZOVANJA I CJELOŽIVOTNOG UČENJA** | | | |
|---|---|---|---|---|
| **Prioritet 2.1** | **JAČANJE OBRAZOVNIH INSTITUCIJA** | | | |
| **Mjera 2.1.1** | **Prilagodba postojećih i uvođenje novih obrazovnih programa prilagođenih potrebama gospodarstva** | | | |
| Opis mjere | Razvoj novih elemenata u na svim razinama obrazovanja u skladu sa promjenjivim potrebama tržišta rada. | | | |
| Aktivnosti | Razvoj modularnih programa u skladu s potrebama tržišta rada za doškolovanje visokoobrazovanih dugotrajno nezaposlenih osoba<br>Razvoj modularnih programa obrazovanja u skladu s potrebama tržišta rada za doškolovanje dugotrajno nezaposlenih osoba sa završenom srednjom strukovnom školom<br>Razvoj modularnih programa obrazovanja u skladu s tehničko – tehnološkim zahtjevima radnih mjesta za osobe kojima prijeti gubitak posla<br>Razvoj novih obrazovnih programa u skladu s potrebama gospodarstva<br>Razvoj programa koji će u svojim ishodima imati elemente kao što su: Vještine snalaženja, prepoznavanje prilika, poduzetnost, sposobnost učenja kao i ostale ključne kompetencije<br>Provođenje istraživanja o potrebama poslodavaca | | | |
| Ciljna skupina/skupine | ▪ Visokoobrazovne institucije<br>▪ Strukovne škole<br>▪ Poslodavci<br>▪ Studenti<br>▪ Učenici<br>▪ Nezaposleni | | | |
| Potencijalni prijavitelj(i) | ▪ Strukovne škole<br>▪ Visokoobrazovne institucije<br>▪ Zavod za zapošljavanje<br>▪ Jedinice lokalne samouprave<br>▪ Razvojne agencije<br>▪ Poslodavci<br>▪ Udruge | | | |
| **Okvirni financijski plan** | **Izvori financiranja (procjena)** | | | |
| | EU | Nacionalna/lokalna razina | Ostalo | Ukupno |
| 2014-2020. | | | | 200.000,00 EUR |
| **Praćenje i evaluacija** | **Pokazatelji i podaci/ izvori informacija** | | | |
| Razina intervencije | Pokazatelji | | Podaci/izvori informacija | |
| Output (praćenje) | ▪ Broj novih i poboljšanih obrazovnih programa<br>▪ Broj dionika koji su sudjelovali u pripremi obrazovnih programa<br>▪ Broj obrazovnih programa u kojima je uveden praktični rad<br>▪ Broj novih ili poboljšanih programa učenja (stranih jezika, informatike, komunikacijskih vještina itd)<br>▪ Broj sastanaka tijela LPZ-a na kojima se raspravljaju obrazovni programi<br>▪ Broj provedenih istraživanja | | ▪ Evidencije obrazovnih institucija<br>▪ Projektna izvješća<br>▪ Izvješća o postupcima verifikacije programa<br>▪ Zapisnici sa sastanaka tijela LPZ-a | |
| Rezultat (praćenje) | ▪ Broj obrazovnih institucija koje su uvele novi ili poboljšale postojeći | | ▪ Izvješća pojedinačnih projekata | |

| | | |
|---|---|---|
| | obrazovni program | |
| Utjecaj (evaluacija) | ▪ Povećano zadovoljstvo poslodavaca osobama koje su obrazovane po novim obrazovnim programima | ▪ Ankete poslodavaca |

| **Strateški cilj 2** | **PROMOVIRANJE OBRAZOVANJA I CJELOŽIVOTNOG UČENJA** | | | |
|---|---|---|---|---|
| **Prioritet 2.1** | **JAČANJE OBRAZOVNIH INSTITUCIJA** | | | |
| **Mjera 2.1.2** | **Poboljšanje suradnje strukovnog obrazovanja i gospodarstva kroz razvoj modela naukovanja, prakse i obuke na poslu** | | | |
| Opis mjere | Razvoj novih obrazovnih modela na svim razinama obrazovanja koji bi omogućili bolju pripremu za rad na konkretnim radnim mjestima te omogućili poslodavcima lakši odabir kvalificiranih radnika | | | |
| Aktivnosti | ▪ Razvoj modela suradnje obrazovnih institucija i poslodavaca<br>▪ Usavršavanje radnika koji rade kod poslodavaca za uključivanje u obrazovne procese<br>▪ Usavršavanje djelatnika obrazovnih institucija za razvoj kurikuluma u skladu s novim obrazovnim modelima<br>▪ Poticanje „kulture rada" kod učenika<br>▪ Umrežavanje obrazovnih institucija i gospodarskih subjekata | | | |
| Ciljna skupina/skupine | ▪ Visokoobrazovne institucije<br>▪ Strukovne škole<br>▪ Poslodavci<br>▪ Studenti<br>▪ Učenici<br>▪ Nezaposleni | | | |
| Potencijalni prijavitelj(i) | ▪ Strukovne škole<br>▪ Visokoobrazovne institucije<br>▪ Zavod za zapošljavanje<br>▪ Jedinice lokalne samouprave<br>▪ Razvojne agencije<br>▪ Poslodavci<br>▪ Udruge | | | |
| **Okvirni financijski plan** | **Izvori financiranja (procjena)** | | | |
| | EU | Nacionalna/lokalna razina | Ostalo | Ukupno |
| 2014. – 2020. | | | | |
| **Praćenje i evaluacija** | **Pokazatelji i podaci/ izvori informacija** | | | |
| Razina intervencije | Pokazatelji | | Podaci/izvori informacija | |
| Output (praćenje) | ▪ Broj razvijenih obrazovnih modela<br>▪ Broj obrazovnih institucija uključenih u nove obrazovne modele<br>▪ Broj poslodavaca uključenih u nove obrazovne modele<br>▪ Broj učenika/studenata koji su školovani kroz nove obrazovne modele | | ▪ | |
| Rezultat (praćenje) | ▪ Broj obrazovnih institucija i poslodavaca koje su zajednički provele obrazovni program | | ▪ Izvješća pojedinačnih projekata | |
| Utjecaj (evaluacija) | ▪ Povećano zadovoljstvo poslodavaca osobama koje su obrazovane po | | ▪ Ankete poslodavaca | |

| | | |
|---|---|---|
| | novim obrazovnim modelima | |

| | | | | |
|---|---|---|---|---|
| **Strateški cilj 2** | **PROMOVIRANJE OBRAZOVANJA I CJELOŽIVOTNOG UČENJA** | | | |
| **Prioritet 2.1** | **JAČANJE OBRAZOVNIH INSTITUCIJA** | | | |
| **Mjera 2.1.3** | **Promicanje potrebe i važnosti cjeloživotnog učenja** | | | |
| Opis mjere | Razvoj znanosti, modernih tehnologija i sve zahtjevnije potrebe na tržištu rada ukazuju na važnost cjeloživotnog učenja. Ovom mjerom se nastoji odgovoriti na te izazove promicanjem i stvaranjem preduvjeta za cjeloživotno učenje. | | | |
| Aktivnosti | ▪ Analiza stvarnih potreba na tržištu rada i suradnja među lokalnim dionicima radi promicanja važnosti cjeloživotnog učenja<br>▪ Uvođenje novih programa cjeloživotnog učenja<br>▪ Redizajniranje postojećih programa u skladu s novim potrebama na tržištu rada<br>▪ Osnivanje centara za cjeloživotno učenje<br>▪ Promotivne aktivnosti radi motiviranja ljudi za cjeloživotno učenje<br>▪ Podizanje kvalitete ustanova za obrazovanje odraslih | | | |
| Ciljna skupina/skupine | ▪ Strukovne škole<br>▪ Ustanove za obrazovanje odraslih<br>▪ Nezaposleni<br>▪ Zaposlene osobe<br>▪ poslodavci<br>▪ Učenici<br>▪ Studenti<br>▪ Udruge | | | |
| Potencijalni prijavitelj(i) | ▪ Visokoobrazovne institucije<br>▪ Ustanove za obrazovanje odraslih<br>▪ Strukovne škole<br>▪ Razvojne agencije<br>▪ Zavod za zapošljavanje<br>▪ Poslodavci<br>▪ Udruge | | | |
| **Okvirni financijski plan** | **Izvori financiranja (procjena)** | | | |
| | EU | Nacionalna/lokalna razina | Ostalo | Ukupno |
| 2014. – 2020. | | | | 600.000,00 EURA |
| **Praćenje i evaluacija** | **Pokazatelji i podaci/ izvori informacija** | | | |
| Razina intervencije | Pokazatelji | | Podaci/izvori informacija | |
| Output (praćenje) | ▪ Broj analiza potreba poslodavaca<br>▪ Broj novih programa cjeloživotnog učenja<br>▪ Broj medijskih događaja | | ▪ Analize HZZ-a, HGK-a, HOK-a, HUP-a i sl<br>▪ Anketa davatelja usluga<br>▪ Kopije izvješća medija | |
| Rezultat (praćenje) | ▪ Broj osnovanih centara | | ▪ Registar trgovačkog suda | |
| Utjecaj (evaluacija) | ▪ Udio stanovništva koji je uključen u cjeloživotno učenje | | ▪ Anketa o radnoj snazi | |

<table>
<tr><td>Strateški cilj 2</td><td colspan="4">PROMOVIRANJE OBRAZOVANJA I CJELOŽIVOTNOG UČENJA</td></tr>
<tr><td>Prioritet 2.1</td><td colspan="4">JAČANJE OBRAZOVNIH INSTITUCIJA</td></tr>
<tr><td>Mjera 2.1.4</td><td colspan="4">Osnaživanje kompetentnosti nastavnika i drugih djelatnika obrazovnih institucija</td></tr>
<tr><td>Opis mjere</td><td colspan="4">Razvoj znanosti, modernih tehnologija, novi obrasci življenja, novi načini komunikacije isl. zahtijevaju nove i drugačije kompetencije kod nastavnika i drugih djelatnika obrazovnih institucija.</td></tr>
<tr><td>Aktivnosti</td><td colspan="4">▪ Usavršavanje djelatnika obrazovnih institucija za rad s novim tehnologijama<br>▪ Usavršavanje djelatnika obrazovnih institucija za nove obrasce komuniciranja<br>▪ Poticanje uključenja roditelja u procese koji se odvijaju unutar škole<br>▪ Poticanje uključenja lokalne zajednice u procese koji se odvijaju unutar škole/obrazovne ustanove</td></tr>
<tr><td>Ciljna skupina/skupine</td><td colspan="4">▪ Srednje škole<br>▪ Sveučilište<br>▪ Ustanove za obrazovanje odraslih<br>▪ Učenici<br>▪ Studenti<br>▪ Udruge</td></tr>
<tr><td>Potencijalni prijavitelj(i)</td><td colspan="4">▪ Visokoobrazovne institucije<br>▪ Srednje škole<br>▪ Ustanove za obrazovanje odraslih<br>▪ Razvojne agencije<br>▪ Zavod za zapošljavanje<br>▪ Poslodavci<br>▪ Udruge</td></tr>
<tr><td rowspan="2">Okvirni financijski plan</td><td colspan="4">Izvori financiranja (procjena)</td></tr>
<tr><td>EU</td><td>Nacionalna/lokalna razina</td><td>Ostalo</td><td>Ukupno</td></tr>
<tr><td>2014. – 2020.</td><td></td><td></td><td></td><td>300.000, 00 EUR</td></tr>
<tr><td>Praćenje i evaluacija</td><td colspan="4">Pokazatelji i podaci/ izvori informacija</td></tr>
<tr><td>Razina intervencije</td><td colspan="2">Pokazatelji</td><td colspan="2">Podaci/izvori informacija</td></tr>
<tr><td>Output (praćenje)</td><td colspan="2">▪ Broj provedenih usavršavanja<br>▪ Broj uključenih nastavnika i drugih djelatnika škole/obrazovne ustanove<br>▪ Broj uključenih roditelja u aktivnosti škole<br>▪ Broj događaja u lokalnoj zajednici na kojima sudjeluje škola/obrazovna ustanova</td><td colspan="2">▪ Škole</td></tr>
<tr><td>Rezultat (praćenje)</td><td colspan="2">▪ Broj obrazovnih institucija, nastavnika, roditelja i JLS uključenih u program</td><td colspan="2">▪ Izvješća pojedinačnih projekata</td></tr>
<tr><td>Utjecaj (evaluacija)</td><td colspan="2">▪ Povećano zadovoljstvo učenika, roditelja i lokalne zajednice te bolje prepoznavanje potreba za obrazovanjem u lokalnoj zajednici</td><td colspan="2">▪ Ankete</td></tr>
</table>

| **Strateški cilj 2** | **PROMOVIRANJE OBRAZOVANJA I CJELOŽIVOTNOG UČENJA** | | | |
|---|---|---|---|---|
| **Prioritet 2.1** | **JAČANJE OBRAZOVNIH INSTITUCIJA** | | | |
| **Mjera 2.1.5** | **Osnaživanje kompetentnosti nastavnika i drugih djelatnika obrazovnih ustanova za rad s učenicima/polaznicima s posebnim potrebama** | | | |
| Opis mjere | Sve veći broj osoba s invaliditetom uključuje se u različite obrazovne aktivnosti, da bi se postigla potpuna integracija nužno je razviti kompetencije nastavnika i drugih djelatnika obrazovnih ustanova kako bi se učinkovito mogli nositi s izazovima kod obrazovanja osoba s različitim vrstama invaliditeta koji se postavljaju pred njih. | | | |
| Aktivnosti | ▪ Usavršavanje nastavnika i ostalih djelatnika obrazovnih institucija za rad s osobama s invaliditetom<br>▪ Usavršavanje nastavnika i ostalih djelatnika obrazovnih institucija za korištenje tehnologija koje omogućavaju lakše učenje osobama s invaliditetom | | | |
| Ciljna skupina/skupine | ▪ Srednje škole<br>▪ Sveučilište<br>▪ Učenici<br>▪ Studenti<br>▪ Udruge | | | |
| Potencijalni prijavitelj(i) | ▪ Visokoobrazovne institucije<br>▪ Srednje škole<br>▪ Razvojne agencije<br>▪ Zavod za zapošljavanje<br>▪ Poslodavci<br>▪ Udruge | | | |
| **Okvirni financijski plan** | **Izvori financiranja (procjena)** | | | |
| | EU | Nacionalna/lokalna razina | Ostalo | Ukupno |
| 2014. – 2020. | | | | 400.000,00 EURA |
| **Praćenje i evaluacija** | **Pokazatelji i podaci/ izvori informacija** | | | |
| Razina intervencije | Pokazatelji | | Podaci/izvori informacija | |
| Output (praćenje) | ▪ Broj nastavnika uključenih u programe za razvoj kompetencija za rad s osobama s invaliditetom<br>▪ Broj ostalih djelatnika obrazovnih ustanova uključenih u programe za razvoj kompetencija za rad s osobama s invaliditetom | | ▪ Škole | |
| Rezultat (praćenje) | ▪ Broj obrazovnih institucija, nastavnika i ostalog školskog osoblja uključenih u program | | ▪ Izvješća pojedinačnih projekata | |
| Utjecaj (evaluacija) | ▪ Povećano zadovoljstvo učenika, roditelja i lokalne zajednice te bolje prepoznavanje potreba za obrazovanjem u lokalnoj zajednici | | ▪ Ankete | |

| **Strateški cilj 2** | **PROMOVIRANJE OBRAZOVANJA I CJELOŽIVOTNOG UČENJA** | | | |
|---|---|---|---|---|
| **Prioritet 2.1** | **JAČANJE OBRAZOVNIH INSTITUCIJA** | | | |
| **Mjera 2.1.6** | **Stvaranje centara izvrsnosti (kompetetivnosti) – nova mreža srednjoškolskih programa** | | | |
| Opis mjere | ▪ Razvoj znanosti, modernih tehnologija i sve zahtjevnije potrebe na tržištu rada ukazuju na važnost specijalizacije u obrazovanju. Ovom mjerom se nastoji odgovoriti na te izazove promicanjem i stvaranjem preduvjeta za specijalizaciju škola kako bi mogle kvalitetno odgovoriti novim izazovima na tržištu rada | | | |
| Aktivnosti | ▪ Provođenje istraživanja o suvremenim trendovima u djelatnostima<br>▪ Opremanje škola s potrebnom nastavnom opremom<br>▪ Osposobljavanje djelatnika škola za nove tehnologije<br>▪ Osposobljavanje djelatnika škola za nove pristupe učenju i obrazovanju za zanimanja u novim tehnologijama<br>▪ Jačanje veza između poslodavaca i škola | | | |
| Ciljna skupina/skupine | ▪ Strukovne škole<br>▪ Nezaposleni<br>▪ Zaposlene osobe<br>▪ poslodavci<br>▪ Učenici<br>▪ Studenti<br>▪ Udruge | | | |
| Potencijalni prijavitelj(i) | ▪ Visokoobrazovne institucije<br>▪ Strukovne škole<br>▪ Razvojne agencije<br>▪ Zavod za zapošljavanje<br>▪ Poslodavci<br>▪ Udruge | | | |
| **Okvirni financijski plan** | **Izvori financiranja (procjena)** | | | |
| | EU | Nacionalna/lokalna razina | Ostalo | Ukupno |
| 2014. – 2020. | | | | |
| **Praćenje i evaluacija** | **Pokazatelji i podaci/ izvori informacija** | | | |
| Razina intervencije | Pokazatelji | | Podaci/izvori informacija | |
| Output (praćenje) | ▪ Broj provedenih istraživanja<br>▪ Broj opremljenih škola<br>▪ Broj osposobljenih nastavnika<br>▪ Broj sklopljenih partnerstava škola i poslodavaca | | ▪ | |
| Rezultat (praćenje) | ▪ Broj centara izvrsnosti | | ▪ Izvješća pojedinačnih projekata | |
| Utjecaj (evaluacija) | ▪ Povećano zadovoljstvo poslodavaca osobama koje su obrazovane u centrima izvrsnosti | | ▪ Ankete poslodavaca | |

PRIORITET 2.2

**Jačanje sustava profesionalnog usmjeravanja**

**Mjera 2.2.1 Razvoj sustava profesionalnog usmjeravanja unutar obrazovnih institucija**

**Mjera 2.2.2 Uvođenje sustava za razmjenu podataka o razvoju karijere**

**Mjera 2.2.3 Promoviranje upoznavanja svijeta rada unutar institucija obveznog obrazovanja**

| **Strateški cilj 2** | **PROMOVIRANJE OBRAZOVANJA I CJELOŽIVOTNOG UČENJA** | | | |
|---|---|---|---|---|
| **Prioritet 2.2** | **JAČANJE SUSTAVA PROFESIONALNOG USMJERAVANJA** | | | |
| **Mjera 2.2.1** | **Razvoj sustava profesionalnog usmjeravanja unutar obrazovnih institucija** | | | |
| Opis mjere | Obzirom na sve veći broj napuštanja obrazovanja od strane učenika i studenata prije završetka započetog obrazovanja, te nedovoljne snalažljivosti na tržištu rada nakon završetka obrazovanja potrebno je uspostaviti sustav savjetovanja u karijeri u obrazovnom sustavu na svim razinama od osnovne škole do visokog obrazovanja. | | | |
| Aktivnosti | ▪ Razvoj programa profesionalnog usmjeravanja u osnovnim školama<br>▪ Razvoj programa profesionalnog usmjeravanja u srednjim školama<br>▪ Razvoj izvannastavnih i nastavnih programa pripreme za tržište rada u osnovnim i srednjim školama<br>▪ Razvoj centara za karijeru na visokoškolskim institucijama<br>▪ Razvoj izvannastavnih i nastavnih programa pripreme za tržište rada na sveučilištima, visokim školama i veleučilištima<br>▪ Razvoj programa za usavršavanje stručnjaka u profesionalnom usmjeravanju<br>▪ Osposobljavanje stručnjaka za profesionalno usmjeravanje | | | |
| Ciljna skupina/skupine | ▪ Visokoobrazovne institucije<br>▪ Strukovne škole<br>▪ Osnovne škole<br>▪ Poslodavci<br>▪ Studenti<br>▪ Učenici<br>▪ Nezaposleni | | | |
| Potencijalni prijavitelj(i) | ▪ Strukovne škole<br>▪ Visokoobrazovne institucije<br>▪ Osnovne škole<br>▪ Zavod za zapošljavanje<br>▪ Jedinice lokalne samouprave<br>▪ Razvojne agencije<br>▪ Poslodavci<br>▪ Udruge | | | |
| **Okvirni financijski plan** | **Izvori financiranja (procjena)** | | | |
| | EU | Nacionalna/lokalna razina | Ostalo | Ukupno |
| 2014-2020. | | | | |

| **Praćenje i evaluacija** | **Pokazatelji i podaci/ izvori informacija** | |
|---|---|---|
| Razina intervencije | Pokazatelji | Podaci/izvori informacija |
| Output (praćenje) | ▪ broj programa profesionalnog usmjeravanja u osnovnim školama<br>▪ broj programa profesionalnog usmjeravanja u srednjim školama<br>▪ broj izvannastavnih i nastavnih programa pripreme za tržište rada u osnovnim i srednjim školama<br>▪ broj centara za karijeru na visokoškolskim institucijama<br>▪ broj programa pripreme za tržište rada na sveučilištima, visokim školama i veleučilištima<br>▪ broj osposobljenih stručnjaka za profesionalno usmjeravanje | ▪ Osnovne i srednje škole,<br>▪ visokoškolske ustanove |
| Rezultat (praćenje) | ▪ Broj obrazovnih institucija uključenih u program | ▪ Izvješća pojedinačnih projekata |
| Utjecaj (evaluacija) | ▪ Manje ranog napuštanja školovanja i prekidanja započetog obrazovanja te bolje snalaženje na tržištu rada | ▪ Škole,<br>▪ HZZ |

| **Strateški cilj 2** | **PROMOVIRANJE OBRAZOVANJA I CJELOŽIVOTNOG UČENJA** |
|---|---|
| **Prioritet 2.2** | **JAČANJE SUSTAVA PROFESIONALNOG USMJERAVANJA** |
| **Mjera 2.2.2** | **Uvođenje sustava za razmjenu podataka o razvoju karijere** |
| Opis mjere | Kroz uvođenje sustava za razmjenu podataka o razvoju karijere svi sudionici u procesu imat će brojnije i kvalitetnije informacije temeljem kojih će moći pružiti kvalitetniju uslugu. |
| Aktivnosti | ▪ Uspostava sustava razmjene podataka o karijernom razvoju pojedinca<br>▪ Uspostava sustava zaštite podataka koji se razmjenjuju<br>▪ Osposobljavanje korisnika podataka o sustavu zaštite, etičkim aspektima upotrebe podataka<br>▪ Uspostava sustava pohrane i registriranja podataka |
| Ciljna skupina/skupine | ▪ Visokoobrazovne institucije<br>▪ Strukovne škole<br>▪ Osnovne škole<br>▪ Predškolske ustanove<br>▪ Studenti<br>▪ Učenici<br>▪ Nezaposleni |
| Potencijalni prijavitelj(i) | ▪ Strukovne škole<br>▪ Visokoobrazovne institucije<br>▪ Zavod za zapošljavanje<br>▪ Jedinice lokalne samouprave<br>▪ Razvojne agencije<br>▪ Poslodavci<br>▪ Udruge |
| **Okvirni financijski** | **Izvori financiranja (procjena)** |

| **plan** | EU | Nacionalna/lokalna razina | Ostalo | Ukupno |
|---|---|---|---|---|
| 2014-2020. | | | | |
| **Praćenje i evaluacija** | **Pokazatelji i podaci/ izvori informacija** | | | |
| Razina intervencije | Pokazatelji | | Podaci/izvori informacija | |
| Output (praćenje) | ▪ Broj osoba uključenih u osposobljavanje<br>▪ Broj uključenih institucija<br>▪ Broj obuhvaćenih korisnika sustavom razmjene | | ▪ Strukovne škole<br>▪ Visokoobrazovne institucije<br>▪ Zavod za zapošljavanje<br>▪ Jedinice lokalne samouprave | |
| Rezultat (praćenje) | ▪ Uspostavljen sustav razmjene podataka o karijernom razvoju pojedinca<br>▪ Uspostavljen sustav za pohranu i registriranje podataka | | ▪ Strukovne škole<br>▪ Visokoobrazovne institucije<br>▪ Zavod za zapošljavanje<br>▪ Jedinice lokalne samouprave | |
| Utjecaj (evaluacija) | ▪ Smanjenje broja osoba koje napuštaju započeto školovanje | | ▪ DSZ<br>▪ Ured državne uprave | |

| **Strateški cilj 2** | **PROMOVIRANJE OBRAZOVANJA I CJELOŽIVOTNOG UČENJA** | | | |
|---|---|---|---|---|
| **Prioritet 2.2** | **JAČANJE SUSTAVA PROFESIONALNOG USMJERAVANJA** | | | |
| **Mjera 2.2.3** | **Promoviranje upoznavanja svijeta rada unutar institucija obveznog obrazovanja** | | | |
| Opis mjere | Kroz upoznavanje svijeta rada već u osnovnoj i srednjoj školi, odnosno tijekom visokoškolskog obrazovanja učenici/studenti će moći donijeti informiranije odluke o svojoj karijeri. | | | |
| Aktivnosti | ▪ Razvijanje partnerstava između obrazovnog sustava i gospodarstva<br>▪ Razvijanje modela upoznavanja svijeta rada u sustavu obrazovanja<br>▪ Osposbljavanje nastavnog osoblja za suradnju s gospodarstvom<br>▪ Osposobljavanje poduzetnika za suradnju s obrazovnim institucijama | | | |
| Ciljna skupina/skupine | ▪ Visokoobrazovne institucije<br>▪ Strukovne škole<br>▪ Poslodavci<br>▪ Studenti<br>▪ Učenici<br>▪ Nezaposleni | | | |
| Potencijalni prijavitelj(i) | ▪ Strukovne škole<br>▪ Visokoobrazovne institucije<br>▪ Zavod za zapošljavanje<br>▪ Jedinice lokalne samouprave<br>▪ Razvojne agencije<br>▪ Poslodavci<br>▪ Udruge | | | |
| **Okvirni financijski plan** | **Izvori financiranja (procjena)** | | | |
| | EU | Nacionalna/lokalna razina | Ostalo | Ukupno |
| 2014-2020. | | | | 7236,00 EURA |

| **Praćenje i evaluacija** | **Pokazatelji i podaci/ izvori informacija** | |
|---|---|---|
| Razina intervencije | Pokazatelji | Podaci/izvori informacija |
| Output (praćenje) | ▪ Broj programa edukacije<br>▪ Broj pripremljenih projekata<br>▪ Broj medijskih događaja<br>▪ Broj prisutnog nastavnog osoblja na osposobljavanjima za suradnju s gospodarstvom<br>▪ Broj prisutnih poslodavaca na osposobljavanjima za suradnju s obrazovnim sustavom | ▪ Hrvatska gospodarska komora<br>▪ Hrvatska Obrtnička komora<br>▪ Županijski ured za gospodarstvo<br>▪ Županijski ured za društvene djelatnosti<br>▪ HZZ<br>▪ Zapisnici sa sastanaka<br>▪ Kopije izvješća medija |
| Rezultat (praćenje) | ▪ Uspostavljena nova partnerstava između obrazovnog sustava i gospodarstva<br>▪ Broj razvijenih modela upoznavanja svijeta rada u sustavu obrazovanja | ▪ Hrvatska gospodarska komora<br>▪ Hrvatska Obrtnička komora<br>▪ Županijski ured za gospodarstvo<br>▪ Županijski ured za društvene djelatnosti<br>▪ Izvješča o praćenju<br>▪ "On-going" evaluacijsko izvješće |
| Utjecaj (evaluacija) | ▪ Smanjen broj potreba za prekvalifikacijama kao posljedice neinformiranih karijenih uzbora | ▪ Ankete<br>▪ HZZ |

PRIORITET 2.3

**Jačanje sustava socijalnog partnerstva u obrazovanju**

**Mjera 2.3.1 Jačanje sustava socijalnog partnerstva u obrazovanju**

| **Strateški cilj 2** | **PROMOVIRANJE OBRAZOVANJA I CJELOŽIVOTNOG UČENJA** |
|---|---|
| **Prioritet 2.3** | **JAČANJE SUSTAVA SOCIJALNOG PARTNERSTVA U OBRAZOVANJU** |
| **Mjera 2.3.1** | **Jačanje sustava socijalnog partnerstva u obrazovanju** |
| Opis mjere | Kroz poticanje umrežavanja na svim razinama poticati obrazovanje i cjeloživotno učenje |
| Aktivnosti | ▪ Analize i istraživanja potrebna za bolje razumijevanje problema obrazovanja i njegovog odnosa spram lokalnog tržišta rada<br>▪ Poboljšanje odnosa između poslodavaca, zaposlenika, državnih institucija i obrazovnih institucija<br>▪ Kreiranje komunikacijskih kanala među dionicima u obrazovanju |
| Ciljna skupina/skupine | ▪ Obrazovne ustanove<br>▪ Poslodavci<br>▪ Udruge<br>▪ Članovi LPZ-a |
| Potencijalni prijavitelj(i) | ▪ Visokoobrazovne institucije<br>▪ Strukovne škole<br>▪ Osnovne škole<br>▪ Razvojne agencije |

| | | | | |
|---|---|---|---|---|
| | ▪ Zavod za zapošljavanje<br>▪ Poslodavci<br>▪ Udruge | | | |
| **Okvirni financijski plan** | **Izvori financiranja (procjena)** | | | |
| | EU | Nacionalna/lokalna razina | Ostalo | Ukupno |
| 2014-2020. | | | | |
| **Praćenje i evaluacija** | **Pokazatelji i podaci/ izvori informacija** | | | |
| Razina intervencije | Pokazatelji | | Podaci/izvori informacija | |
| Output (praćenje) | ▪ Broj istraživanja i analiza<br>▪ Broj programa edukacije<br>▪ Broj medijskih događaja | | ▪ Hrvatska gospodarska komora<br>▪ Hrvatska Obrtnička komora<br>▪ Županijski ured za gospodarstvo<br>▪ Izvješča o praćenju<br>▪ Kopije izvješća medija | |
| Rezultat (praćenje) | ▪ Broj razvijenih novih modela partnerstva u obrazovanju<br>▪ Broj razvijenih novih komunikacijskih kanala u obrazovanju | | ▪ Hrvatska gospodarska komora<br>▪ Hrvatska Obrtnička komora<br>▪ Županijski ured za gospodarstvo<br>▪ Izvješča o praćenju<br>▪ "On-going" evaluacijsko izvješće | |
| Utjecaj (evaluacija) | ▪ Povećanje broja osoba uključenih u cjeloživotno učenje i obrazovanje | | ▪ HZZ<br>▪ Obrazovne institucije | |

| | |
|---|---|
| **Strateški cilj 3** | **JAČANJE SOCIJALNE UKLJUČENOSTI OSOBA U NEPOVOLJNOM POLOŽAJU** |
| **Prioritet** | **Jačanje socijalne uključenosti osoba u nepovoljnom položaju** |
| **Mjera 3.1** | **Pružanje podrške kod pristupa zapošljavanju i obrazovanju otežano zapošljivim skupinama** |
| **Mjera 3.2** | **Podrška razvoju socijalnih usluga institucijama i nevladinim udrugama koje ih pružaju** |

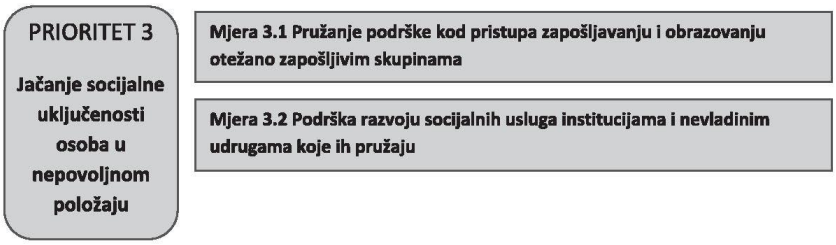


| | |
|---|---|
| **Strateški cilj 3** | **JAČANJE SOCIJALNE UKLJUČENOSTI OSOBA U NEPOVOLJNOM POLOŽAJU** |
| **Prioritet 3** | **JAČANJE SOCIJALNE UKLJUČENOSTI OSOBA U NEPOVOLJNOM POLOŽAJU** |
| **Mjera 3.1.** | **Pružanje podrške kod pristupa zapošljavanju i obrazovanju otežano zapošljivim skupinama** |
| Opis mjere | Treba olakšati integraciju otežano zapošljivih skupina i osoba s invaliditetom na tržište rada. Poslodavci nemaju prilagođene uvjete na radnom mjestu za osobe s invaliditetom pa time nisu ni spremni ih zapošljavati. Isto tako, postoje predrasude prema takvim osjetljivim skupinama pa je potrebno raditi na senzibiliziranju. Da bi se poslodavac lakše odlučio za primanje takve osobe u radni odnos, potrebno im je posjedovanje znanja i vještina koje mogu pružiti obrazovne institucije. Također, određene skupine zahtijevaju posebno prilagođene programe obrazovanja, kao i poseban pristup. |
| Aktivnosti | ▪ Podizanje motivacije i zapošljivosti osoba u nepovoljnom položaju na tržištu rada (osobe s invaliditetom, dugotrajno nezaposleni, korisnici socijalne pomoći, bivši ovisnici, bivši zatvorenici...)<br>▪ Omogućavanje dostupnosti obrazovanju svim učenicima s posebnim potrebama kroz podršku od strane osobnih asistenata<br>▪ Poticanje sudjelovanja u aktivnostima lokalne zajednice osoba u nepovoljnom položaju na tržištu rada<br>▪ Javne kampanje za promoviranje mogućnosti osoba u nepovoljnom položaju na tržištu rada<br>▪ Poboljšanje usluga u socijalnom sektoru |
| Ciljna skupina/skupine | ▪ Osobe s invaliditetom<br>▪ Osobe koje se nalaze u nepovoljnom položaju, a nemaju status invalidnosti<br>▪ Osobe koje primaju dugotrajnu novčanu naknadu ili socijalnu pomoć<br>▪ Nezaposleni mladi bez radnog iskustva<br>▪ Nezaposlene žene |
| Potencijalni prijavitelj(i) | ▪ Poslodavci<br>▪ Jedinice lokalne i regionalne samouprave<br>▪ Civilni sektor |

| | |
|---|---|
| | ▪ Obrazovne institucije<br>▪ Razvojne agencije |

| **Okvirni financijski plan** | **Izvori financiranja (procjena)** | | | |
|---|---|---|---|---|
| | EU | Nacionalna/lokalna razina | Ostalo | Ukupno |
| 2014-2020. | | | | |

| **Praćenje i evaluacija** | **Pokazatelji i podaci/ izvori informacija** | |
|---|---|---|
| Razina intervencije | Pokazatelji | Podaci/izvori informacija |
| Output (praćenje) | ▪ Broj poslodavaca koji mogu zaposliti osobe u nepovoljnom položaju<br>▪ Broj radnih mjesta prilagođenih za osobe s invaliditetom<br>▪ Broj radnih mjesta na kojima se pruža dodatna podrška (praćenje, motivacija i sl)<br>▪ Broj promotivnih aktivnosti<br>▪ Broj obrazovnih programa prilagođenih osobama s posebnim potrebama<br>▪ Broj educiranih osoba koji su pružatelji edukacijskih usluga<br>▪ Broj osoba osposobljenih za asistente u nastavi<br>▪ Broj učenika koji koriste asistente u nastavi | ▪ Evidencija HZZ-a<br>▪ Anketa poslodavaca<br>▪ Izvješća pojedinačnih projekata<br>▪ Izvješća medija |
| Rezultat (praćenje) | ▪ Broj sudionika na edukaciji<br>▪ Zadovoljstvo edukacijom i prilagođenim uvjetima na radnom mjestu<br>▪ Ocjena poslodavca o radniku<br>▪ Broj osoba koje su dobile dodatnu edukaciju<br>▪ Uspješnost edukacija | ▪ Izvješća pojedinačnih projekata<br>▪ Ankete poslodavaca<br>▪ Evaluacijska izvješća o edukacijama<br>▪ Certifikati o edukacijama<br>▪ Evidencije CZSS i lokalnih uprava |
| Utjecaj (evaluacija) | ▪ Broj zaposlenih osoba s invaliditetom i s faktorima otežane zapošljivosti iz evidencije HZZ-a<br>▪ Smanjen broj nezaposlenih osoba s invaliditetom i otežano zapošljivih skupina<br>▪ Manji broj korisnika novčane naknade | ▪ Evidencija HZZ-a<br>▪ Evidencija Centara za socijalnu skrb<br>▪ Izvješća županijskog odjela za socijalnu skrb<br>▪ Ankete |

| | |
|---|---|
| **Strateški cilj 3** | **JAČANJE SOCIJALNE UKLJUČENOSTI OSOBA U NEPOVOLJNOM POLOŽAJU** |
| **Prioritet 3** | **JAČANJE SOCIJALNE UKLJUČENOSTI OSOBA U NEPOVOLJNOM POLOŽAJU** |
| **Mjera 3.2** | **Podrška razvoju socijalnih usluga institucijama i nevladinim udrugama koje ih pružaju** |
| Opis mjere | Mjera se odnosi na jačanje sposobnosti socijalnih institucija i nevladinih udruga u pružanju zdrastvenih i socijalnih usluga i to razvojem njihovih unutrašnjih kapaciteta i boljom međusobnom suradnjom. Također, jačaju se kompetencije zaposlenih u javnoj upravi koji djeluju u području pružanja socijalnih usluga i omogućava se lakše uspostavljanje socijalnog dijaloga. |

| | | | | |
|---|---|---|---|---|
| Aktivnosti | ▪ Jačanje kompetencija zaposlenika koji pružaju socijalne, zdravstvene i javne usluge<br>▪ Identifikacija i razvoj modela praćenja i evaluacije socijalnih mjera<br>▪ Uvođenje novih i poboljšanje postojećih socijalnih usluga<br>▪ Opremanje posebnim pomagalima za učinkovitije socijalne usluge<br>▪ Edukacija potencijalnih pružatelja usluga u radu s ciljnim skupinama<br>▪ Jačanje sustava mentorstva za socijalno zapošljavanje<br>▪ Okrugli stolovi na temu socijalnog uključivanja<br>▪ Promotivne kampanje | | | |
| Ciljna skupina/skupine | ▪ Zaposlenici koji pružaju socijalne, zdravstvene i javne usluge<br>▪ Osobe s invaliditetom<br>▪ Osobe u nepovoljnom položaju<br>▪ Nezaposlene osobe koje primaju dugotrajnu novčanu naknadu ili socijalnu pomoć<br>▪ Članovi obitelji koji se brinu o osobama u nepovoljnom položaju | | | |
| Potencijalni prijavitelj(i) | ▪ Jedinice lokalne samouprave<br>▪ Centri za socijalnu skrb<br>▪ Zdravstvene ustanove<br>▪ Obiteljski centri<br>▪ Udruge<br>▪ HZZ<br>▪ HOK<br>▪ HGK<br>▪ Razvojne agencije<br>▪ Udruge | | | |
| **Okvirni financijski plan** | **Izvori financiranja (procjena)** | | | |
| | EU | Nacionalna/lokalna razina | Ostalo | Ukupno |
| 2014-2020. | | | | 700.000,00 EUR |
| **Praćenje i evaluacija** | **Pokazatelji i podaci/ izvori informacija** | | | |
| Razina intervencije | Pokazatelji | | Podaci/izvori informacija | |
| Output (praćenje) | ▪ Broj novih i/ili poboljšanih zdravstvenih i socijalnih usluga<br>▪ Broj educiranih osoba<br>▪ Broj institucija koje su poboljšale i/ili uvele nove socijalne usluge<br>▪ Broj organiziranih mentorstva<br>▪ Broj promotivnih aktivnosti<br>▪ Broj okruglih stolova | | • Izvješća centara za socijalnu skrb<br>• Izvješća pojedinačnih projekata | |
| Rezultat (praćenje) | ▪ Broj novokreiranih prijedloga za poboljšanje socijalnih usluga<br>▪ Broj subvencioniranih usluga<br>▪ Broj osoba koje koriste mentorstvo<br>▪ Broj sudionika na okruglim stolovima | | ▪ Izvješće o izmjenama i dopunama postojećih usluga, poboljšanjima i prijedlozima novih (Županija, Gradovi, HZZ, Centar za socijalnu skrb, Udruge)<br>▪ Projektna izvješća | |
| Utjecaj (evaluacija) | ▪ Prihvaćeni plan poboljšanih usluga<br>▪ % novozaposlenih u sektoru davanja socijalnih usluga<br>▪ Zadovoljstvo novim ili poboljšanim uslugama | | ▪ Donesen plan poboljšanih usluga i nekih novih usluga na duže razdoblje<br>▪ Statistika HZZ-a<br>▪ Ankete | |

| | |
|---|---|
| **Strateški cilj 4** | **JAČANJE CIVILNOG DRUŠTVA** |
| **Prioritet 4** | **JAČANJE CIVILNOG DRUŠTVA** |
| **Mjera 4.1** | **Jačanje uloge civilnog društva u društveno – gospodarskom razvoju zajednice** |
| **Mjera 4.2** | **Podizanje svijesti o ulozi civilnog društva u razvoju lokalne zajednice** |

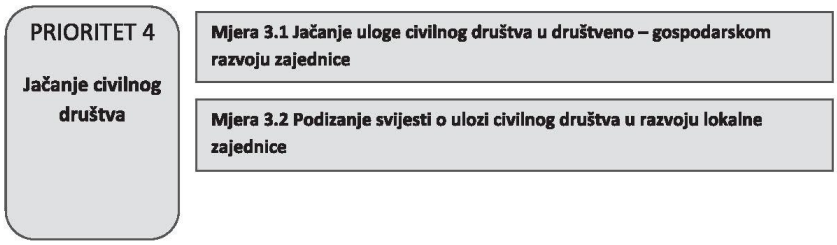


| | | | | |
|---|---|---|---|---|
| **Strateški cilj 4** | **JAČANJE CIVILNOG DRUŠTVA** | | | |
| **Prioritet 4** | **JAČANJE CIVILNOG DRUŠTVA** | | | |
| **Mjera 4.1.** | **Jačanje uloge civilnog društva u društveno – gospodarskom razvoju zajednice** | | | |
| Opis mjere | Ovo je prilika da civilni sektor pruži još bolji doprinos socijalnoj koheziji i lokalnom gospodarskom razvoju. Ističe se važnost poboljšanja organizacijskih sposobnosti institucija i socijalnog dijaloga. Volonterstvo je dosad bilo slabo prepoznato u društvu, a može pridonijeti razvoju društva u socijalnom, zdravstvenom i ekonomskom smislu. | | | |
| Aktivnosti | ▪ Stručno usavršavanje unutar organizacija civilnog društva<br>▪ Edukacija zaposlenih u civilnom sektoru o regulativi i apliciranju za EU projekte<br>▪ Povećanje učinkovitosti i održivosti organizacija civilnog društva<br>▪ Promicanje volonterstva kao zajedničke i društvene vrijednosti<br>▪ Osnivanje volonterskog centra | | | |
| Ciljna skupina/skupine | ▪ Građani<br>▪ Nezaposleni<br>▪ Zaposleni djelatnici udruga<br>▪ Dionici lokalne zajednice | | | |
| Potencijalni prijavitelj(i) | ▪ Udruge<br>▪ Županija<br>▪ Jedinice lokalne samouprave | | | |
| **Okvirni financijski plan** | **Izvori financiranja (procjena)** | | | |
| | EU | Nacionalna/lokalna razina | Ostalo | Ukupno |
| 2014-2020. | | | | 5.600.000,00 EUR |
| **Praćenje i evaluacija** | **Pokazatelji i podaci/ izvori informacija** | | | |

| Razina intervencije | Pokazatelji | Podaci/izvori informacija |
|---|---|---|
| Output (praćenje) | ▪ Broj potpisanih ugovora o partnerstvu<br>▪ Broj provedenih radionica<br>▪ Broj promotivnih aktivnosti<br>▪ Broj okruglih stolova i sl<br>▪ Broj sufinanciranih projekata Udruga<br>▪ Broj informiranih građana<br>▪ Broj volonterskih akcija | ▪ Projektna izvješća<br>▪ Izvješća medija<br>▪ Zapisnici sa sastanaka<br>▪ Odluke javnih tijela o sufinanciranju |
| Rezultat (praćenje) | ▪ Broj volontera u udrugama<br>▪ Broj educiranih osoba iz udruga | ▪ Evidencija udruga o broju volontera<br>▪ Evidencije javnih tijela<br>▪ Projektna izvješća |
| Utjecaj (evaluacija) | ▪ Veći broj potpisanih ugovora<br>▪ Veći broj volontera<br>▪ Zadržan isti ili postignut veći broj aktivnih udruga<br>▪ Povećano sufinanciranje projekata Udruga<br>▪ Povećan broj zaposlenih u udrugama | ▪ Evidencije Udruga<br>▪ Evidencija udruga o broju volontera<br>▪ Registar udruga RH<br>▪ Izvješća javnih tijela o sufinanciranju projekata<br>▪ Evidencija FINA-e |

| **Strateški cilj 4** | **JAČANJE CIVILNOG DRUŠTVA** | | | |
|---|---|---|---|---|
| **Prioritet 4** | **JAČANJE CIVILNOG DRUŠTVA** | | | |
| **Mjera 4.2** | **Podizanje svijesti o ulozi civilnog društva u razvoju lokalne zajednice** | | | |
| Opis mjere | Potpora organizacijama civilnog društva u provedbi inicijativa za razvoj zajednice/lakše zapošljavanje. Razumijevanje uloge koju imaju organizacije civilnog društva u pružanju usluga treba biti prisutno u široj javnosti. | | | |
| Aktivnosti | ▪ Promocija civilnog društva i aktivnosti koje su od značaja za zajednicu<br>▪ Uključiti civilno društvo u kreiranje lokalnih politika i donošenju odluka<br>▪ Povećati spremnost javnih tijela na zaključivanje ugovora sa udrugama<br>▪ Predstavljanje pozitivnih primjera uspješnih inicijativa organizacija civilnih društva u razvoju zajednice<br>▪ Promicati važnost „aktivnog građanstva“ | | | |
| Ciljna skupina/skupine | ▪ Udruge<br>▪ Jedinice lokalne samouprave<br>▪ Županija<br>▪ Djeca i mladi<br>▪ Žene | | | |
| Potencijalni prijavitelj(i) | ▪ Udruge<br>▪ Jedinice lokalne samouprave<br>▪ Županija | | | |
| **Okvirni financijski plan** | **Izvori financiranja (procjena)** | | | |
| | EU | Nacionalna/lokalna razina | Ostalo | Ukupno |
| 2014-2020. | | | | 151.783,00 EURA |
| **Praćenje i evaluacija** | **Pokazatelji i podaci/ izvori informacija** | | | |
| Razina intervencije | Pokazatelji | | Podaci/izvori informacija | |
| Output (praćenje) | ▪ Broj predstavnika udruga u povjerenstvima i drugim savjetodavnim i sličnim tijelima jedinica lokalne i regionalne | | ▪ TV, novine, radio<br>▪ Projektna izvješća<br>▪ Zapisnici i izvješća DNŽ i JLS-a | |

| | | |
|---|---|---|
| | samouprave<br>▪ Broj izrađenih promotivnih materijala<br>▪ Broj partnerskih ugovora<br>▪ Broj predstavljenih pozitivnih primjera | |
| Rezultat (praćenje) | ▪ Podijeljeni promocijski materijali, broj TV izjava | ▪ Udruge<br>▪ Lokalna zajednica |
| Utjecaj (evaluacija) | ▪ Veći broj potpisanih ugovora<br>▪ Veći broj predstavnika udruga u postupcima donošenja odluka<br>▪ Veći broj izrađenih dokumenata javne politike u kojima je sudjelovao civilni sektor<br>▪ Veći broj udruga koji se bave društveno korisnim aktivnostima<br>▪ Veći broj zaposlenih u udrugama | ▪ Udruge iz svoje evidencije<br>▪ Lokalna zajednica<br>▪ TV snimak, radio zapis, članci na portalima<br>▪ Registar Udruga<br>▪ Evidencija FINA-a |

# V. FINANCIJSKI PLAN

U nastavku ovog poglavlja prikazane su financijske projekcije po prioritetima SRLJP za plansko razdoblje. Pregled financijskog plana prikazan je u tablici dolje.

Prioritet 1. **Povećanje zaposlenosti i jačanje konkurentnosti gospodarstva**
Prioritet 2. **Promoviranje obrazovanja i cjeloživotnog učenja**
Prioritet 3. **Jačanje socijalne uključenosti osoba u nepovoljnom položaju**
Prioritet 4. **Jačanje civilnog društva**

**Tablica 51: Financijski plan za provedbu SRLJP (u EUR)**

| | IZNOS |
|---|---|
| **Prioritet 1** | 21.874.530,00 EUR |
| **Prioritet 2** | 1.508.000,00 EUR |
| **Prioritet 3** | 700.000,00 EUR |
| **Prioritet 4** | 5.756.201,00 EUR |
| **UKUPNO** | 29.838.731,00 EUR |

Izvori financiranja za provedbu SRLJP prikazani su u slijedećoj tabeli.

**Tablica 52: Izvori financiranja**

| | Državni proračun | Županijski i lokalni proračun | ESF, ERDF i programi zajednice | Ostali donatori | Vlastiti doprinos nositelja projekta |
|---|---|---|---|---|---|
| **Prioritet 1** | ++ | + | ++ | + | ++ |
| **Prioritet 2** | + | + | ++ | + | + |
| **Prioritet 3** | + | + | ++ | + | + |
| **Prioritet 4** | + | + | ++ | ++ | + |

Financijski doprinosi: +++ = veliki, ++ = srednji, + = mali

# VI. PROVEDBA STRATEGIJE RAZVOJA LJUDSKIH POTENCIJALA

Vodeća načela na kojima se osniva institucionalni okvir postavljen za provedbu Strategije razvoja ljudskih potencijala imaju temelje u participativnom pristupu koji je i poslužio kao temelj za osnivanje Partnerskog vijeća za tržište rada i razvoj ljudskih potencijala (PRTVRLJP) Zadarske županije:

- progresivna integracija sa postojećim institucionalnim mehanizmima s ciljem postizanja integriranog planiranja i koordinacije i izbjegavanja dupliciranja;
- regionalna i lokalna vlast, razvojne agencije, poslodavci, zajednica i civilno društvo zastupljeni su u PVTRRLJP Zadarske županije i trebaju igrati ulogu bitnih pokretača pozitivnih kretanja na lokalnom tržištu rada.

Članovi PVTRRLJP Zadarske županije svjesni su da je kvaliteta suradnje između članova u duhu iznalaženja rješenja putem konsenzusa važan preduvjet uspješnosti.

Uspostava PVTRRLJP Zadarske županije pokušava integrirati što više skupina čije se djelovanje odražava na tržištu rada. Međutim, kako bi mogli neometano provesti Strategiju razvoja ljudskih potencijala u Zadarskoj županiji, neophodno je regulirati odnose partnera i definirati glavne uloge koje će svako od dogovorenih tijela imati prilikom provedbe.

Kako bi provedba Strategije razvoja ljudskih potencijala Zadarske županije tekla nesmetano, neophodno je urediti odnose partnera i definirati ključne uloge koje će svaka od dogovorenih tijela imati u provedbi.

Stoga su članovi PVTRRLJP Zadarske županije unaprijed uredili svoje odnose i odredili zadatke u provedbi. Na osnovi potpisanog *Sporazuma o partnerstvu* i *Pravilnika* slijedeća tijela imati će ulogu u provedbi:

| TIJELO | ULOGA U PROVEDBI |
|---|---|
| **Zadarska županija** | Vodeći je partner. Predstavnik te institucije ujedno je i predsjedavatelj PVTRRLJP Zadarske županije i predsjedavatelj Upravnog odbora zadužen je za sazivanje sjednica. Ova institucija biti će zadužena za pripremu projekata koji će se aplicirati za financiranje u ime PVTRRLJP Zadarske županije |
| **Upravni odbor** | Operativno je tijelo. Ovo tijelo ima 7 članova i slijedeće zadatke u provedbi:<br>- pregled, praćenje i ocjena napretka županijske strategije RLJP-a, u skladu s utvrđenim ciljevima Strategije i Akcijskim planom<br>- praćenje napretka PVTRRLJP ovog radnog programa, sukladno izvješćima koja izdaje Tehničko tajništvo PVTRRLJP -a<br>- osnivanje radnih skupina u skladu s aktivnostima Akcijskog plana; imenovanje članova radnih skupina; odobrenje njihovog radnog plana<br>- rasprava i priprema izvješća o napretku i uspjehu PVTRRLJP-a za Glavnu sjednicu<br>ocjenjivanje utjecaja PVTRRLJP-a na razvoj lokalnog tržišta rada<br>- predstavljanje PVTRRLJP-a na nacionalnoj razini, suradnja s nacionalnim koordinacijskim tijelom po njegovom mogućem osnivanju. |
| **Skupština** | Krovno je tijelo. Svi članovi PVTRRLJP Zadarske županije sačinjavaju Skupštinu koja donosi Strategiju PVTRRLJP-a Zadarske županije. Trenutno sačinjava 24 članova, odnosno institucija. U provedbi Strategije PVTRRLJP-a ovo tijelo će usvajati izvješća o napretku koje predlaže Upravni odbor, te usvajati aktivnosti priopćavanja i objavljivanja informacija. |
| **Tematske radne skupine** | Upravni odbor osniva Tematske radne skupine (TRS). Upravni odbor svojom odlukom utvrđuje sastav, djelokrug i ovlast svake TRS. One razmatraju otvorena pitanja, daju mišljenje i prijedloge o značajnim pitanjima iz njihovog djelokruga Upravnom odboru. U Zadarskoj županiji se planira osnovati četri TRS-e sukladno strateškim prioritetima:<br>1) TRS za realizaciju mjera i projektnih ideja u okviru Prioriteta 1<br>2) TRS za realizaciju mjera i projektnih ideja u okviru Prioriteta 2<br>3) TRS za realizaciju mjera i projektnih ideja u okviru Prioriteta 3<br>4) TRS za realizaciju mjera i projektnih ideja u okviru Prioriteta 4 |

| | |
|---|---|
| **Tehničko tajništvo** | Tajništvo PVTRRLJP-a obavlja redovite administrativno-tehničke poslove koje omogućuju funkcioniranje PVTRRLJP-a, a čine ga 3 člana predstavnici Hrvatskog zavoda za zapošljavanje – Područne službe Zadar, Regionalne razvojne agencije Zadarske županije i Zadarske županije. Tehničko tajništvo PVTRRLJP-a organizira sjednice, dostavlja pozive, dnevni red i radne materijale prije sjednica pozvanim sudionicima, te priprema i dostavlja zapisnik nakon svake sjednice. Tajništvo PVTRRLJP-a bira Upravni odbor, a za svoj rad odgovara Skupštini PVTRRLJP Zadarske županije. |

Institucionalni okvir za provedbu SRLJP djelovati će u tri područja:
-područje politike: izravno sudjelovanje predstavnika političkih donositelja odluka u predsjedavajućim tijelima PVTRRLJP-a ojačati će savjetodavnu ulogu PVTRRLJP-a. Usvojeni Pravilnik PVTRRLJP-a dodjeljuje predsjedavajućem i njenim zamjenicima odgovornost za cjelokupnu koordinaciju i praćenje SRLJP-a;
-operativno područje: uloga Tehničkog tajništva PVTRRLJP-a od izuzetne je važnosti kako bi se olakšalo svakodnevno funkcioniranje aktivnosti PVTRRLJP-a. Također i uloga Regionalne razvojne agencije Zadarske županije, koja je akter u Tehničkom tajništvu i član Upravnog odbora ima veliku važnost jer bi profesionalci i iskusni operativci koji rade u toj organizaciji trebali biti katalizator i podrška na operativnoj razini pri pripremi projektnih aplikacija, širenja informacija o mogućnostima financiranja, održavanju baze podataka, itd.
-područje velikog broja dionika: najveći broj interesnih skupina predviđeni su u Tematskim radnim skupinama PVTRRLJP-a, u rasponu od predstavnika ciljanih zajednica ili korisnika s jedne strane, te pružatelja usluga s druge strane. Uloge dionika razlikovati će se u raznim trenucima provedbe. Također, broj partnerstava i razina dogovora oko sudjelovanja će se vjerojatno mijenjati i razvijati. Identificiran je i veliki broj drugih vanjskih dionika koji će imati svoju ulogu u provedbi projekata i aktivnosti kako bi se uravnotežili prostorni i sektorski zahtjevi.

Institucionalni ustroj PVTRRLJP-a bi trebao raditi unutar postojećih struktura osiguravajući strateško jačanje kapaciteta tamo gdje je to neophodno, te podupirati i utjecati na izvlačenje maksimalnog potencijala lokalne vlasti i njenih partnera. Mnogo pažnje posvetilo se mobilizaciji dionika zbog središnje uloge koju će isti igrati u provedbi Strategije RLJP.

Međutim, otvaranje više vertikalnih i horizontalnih veza kojima se kanaliziraju informacije i izvori prema jasno definiranim i artikuliranim potrebama i mogućnostima stvoriti će dodanu vrijednost.

Članovi PVTRRLJP-a svjesni su, dakako, da će se izgradnja kapaciteta kao proces unapređivanja vještina, poboljšavanja procedura i organizacijskog jačanja, događati u slijedećem životnom ciklusu PVTRRLJP-a putem dobivanja sredstava (ljudskih, financijskih, mrežnih, znanstvenih, sustavnih i kulturnih), te integrirajući ih na način koji će voditi do promjene ponašanja pojedinaca te u konačnici do učinkovitijeg djelovanja partnerskih institucija i organizacija.

# VII. IZVJEŠTAVANJE I PRAĆENJE

**Praćenje** (monitoring) je sustavno prikupljanje podataka s ciljem predstavljanja projekta i/ili napretka projekta upravljačkoj strukturi, donatorima i drugim dionicima. Operativno praćenje odnosi se na informacije prikupljene na razini pojedinačnog projekta tijekom njegove provedbe. Programsko praćenje (slično kao i strateško praćenje)odnosi se na sabiranje izvještaja o praćenju tijekom razdoblja koje je obično povezano s duljinom razdoblja koje pokriva cijela strategija.

**Izvještavanje** se odnosi na povremene informacije o podacima prikupljenima putem procesa praćenja i predstavljene bitnim zainteresiranim akterima/donatorima i dionicima.
Još nema formalno usvojenog operativnog praćenja za Lokalna partnerstva za zapošljavanje (LPZ) u hrvatskim zakonskim propisima: LPZ nema neku posebnu formaliziranu funkciju u praćenju procesa provedbe, te još nije definirana ni obveza izvještavanja.

Međutim, članovi LPZ-a svjesni su potrebe uspostavljanja sustava praćenja, jer u protivnom slučaju redovni tijek informacija najvjerojatnije ne bi funkcionirao, a eventualne posljedice proizašle iz rezultata praćenja ostale bi nejasnima i nerazumljivima za sve osobe u određenim poljima djelovanja.

Ciljevi uspostavljanja sustava praćenja su kako slijedi:

- omogućavanje trajne analize Strategije razvoja ljudskih potencijala i funkcioniranje karakteristika regionalnog i lokalnog tržišta rada
- omogućavanje procesa jačanja, učenja i preusmjeravanja budućih djelovanja svih članova LPZ-a kako bi se postigla, korištenjem sporijeg i pragmatičnog pristupa, zajednička kontrola svih partnera LPZ-a provedbe Strategije razvoja ljudskih potencijala.

Definiranje procesa praćenja i ocjenjivanja postignutih rezultata zahtijeva uspostavu "početne smjernice – vrijednosti" odabranih pokazatelja na početku programa i/ili projekta. Ista služi za praćenje izvedbe prema rezultatima, te koji se ciljevi namjeravaju postići unutar specifičnog vremenskog okvira.

Definiranje procesa praćenja i ocjenjivanja postignutih rezultata otežano je time što Strategija razvoja ljudskih potencijala LPZ-a nije pravi program, tj. nema vlastitu proračunsku podršku te stoga ni operativnog praćenja pod izravnim okriljem LPZ-a. Iz rečenog razloga organiziranje dobro definiranog sustava praćenja moglo biti nešto teže u ovoj fazi zbog manjeg stupnja kompetencija LPZ-a jer su iste prenesene na tijela koja donose odluke u provedbi relevantnih programa (kao što su ESF).

LPZ je započeo sa identificiranjem osnovne smjernice i uspješnih ciljeva putem kojih se može mjeriti uspješnost, no daljnji rad i rasprava svakako će biti neophodni, osobito sa Razvojnom agencijom Zadarske županije i županijskim Upravnim odjelom za gospodarstvo kako bi se odredila dostupnost prikladnih podataka.
Preciznije mjere uspješnosti odrediti će se putem Tematskih radnih skupina u slijedećem razdoblju, a sustav praćenja LPZ-a će se ažurirati i praćenjem sadržaja, metodologija i alata koje će osigurati relevantne državne uprave.

Praćenje će se odvijati na tri razine:

- Pregled napretka specifičnih djelovanja identificiranih u Akcijskom planu,
- Procjena utjecaja ovih djelovanja na ciljeve na koja se ista odnose,
- Rad s partnerima na reviziji stanja lokalne situacije zapošljavanja u cjelini, te doprinose li djelovanja i ciljevi razvoju tržišta rada u regiji.

Podaci će se uzimati na dobrovoljnoj osnovi od partnera LPZ-a i drugih prijavitelja putem Tehničkog tajništva.

U ranijem dijelu ovog dokumenta definirani su pokazatelji za svaku od mjera dok se u donjoj tablici nalaze ciljani utjecaji na razini prioriteta. Iz razloga koji su gore navedeni a vezani za problematiku procesa praćenja i ocjenjivanja postignutih rezultata, pokazatelji su pojednostavljeni kako bi omogućili jednostavno praćenje, a unapređivati će se u daljnjim fazama provedbe. Cilj ovakvog pristupa je da svim lokalnim dionicima približimo pristup mjerenja kroz jednostavne pokazatelje koje je lako prikupiti. Dolje navedene ciljne vrijednosti smatramo minimumom koji želimo postići u provedbi Strategije razvoja ljudskih potencijala ZŽ.

**Tablica 53: Primjer kako pratiti pokazatelje na razini prioriteta**

| PRIORITET | Pokazatelji | Početna vrijednost | Cilj | Izvor informacije |
|---|---|---|---|---|
| 1. POVEĆANJE ZAPOSLENOSTI I JAČANJE KONKURENTNOSTI GOSPODARSTVA | Godišnji broj otvorenih radnih mjesta | 2773 | Povećanje za 10% | Podaci HZZ-a |
| 2. PROMOVIRANJE OBRAZOVANJA I CJELOŽIVOTNOG UČENJA | Broj novih obrazovnih programa | 0 | 1 | www.mzos.hr |
| 3. JAČANJE SOCIJALNE UKLJUČENOSTI OSOBA U NEPOVOLJNOM POLOŽAJU | Godišnji prosjek broja korisnika novčane naknade HZZ-a | 1864 | Smanjanje za 5% | Podaci HZZ-a |
| 4. JAČANJE CIVILNOG DRUŠTVA | Udio aktivnih udruga | 33% | 40% | DNŽ |

Konačno, **ocjenjivanje** (evaluacija) je sustavna i objektivna procjena tekućeg ili završenog projekta i/ili programa koja se odnosi na izradu samog projekta, njegovu provedbu i rezultate. Ocjenjivanje je ključni element za izgradnju kapaciteta.

LPZ će po financijskim mogućnostima zatražiti vanjsku evaluaciju provedbe Strategije razvoja ljudskih potencijala ZŽ.

## Prilog: Popis članova tijela Partnerskog vijeća za tržište rada i razvoj ljudskih potencijala Zadarske županije

| TIJELO | NAZIV INSTITUCIJE/ČLANA |
|---|---|
| ČLANOVI PARTNERSKOG VIJEĆA | Zadarska županija<br>Hrvatski zavod za zapošljavanje – Područni ured Zadar<br>Razvojna agencija Zadarske županije ZADRA NOVA<br>Grad Zadar<br>Grad Biograd<br>Grad Benkovac<br>Sveučilište u Zadru<br>Udruga za pomoć osobama s mentalnom retardacijom "Svjetlo"<br>Bakmaz d.o.o<br>Vrana d.o.o.<br>Tankerska plovidba d.d.<br>Turisthotel d.d.<br>Hrvatska gospodarska komora – Županijska komora Zadar<br>Udruženje obrtnika Zadar<br>Algebra<br>Medicinska škola "Ante Kuzmanića"<br>Strukovna škola "Vice Vlatkovića"<br>Obiteljski centar Zadarske županije<br>Matica hrvatskih sindikata javnih službi<br>Porat – udruga apstinenata za pomoć pri resocijalizaciji liječenih ovisnika<br>Udruga mladih otoka Rave – U.M.O.R<br>Udruga osoba oštećena sluha<br>Udruga slijepih Zadarske županije<br>Udruga Prospero<br>Udruga EKO Zadar<br>Dom za odrasle osobe Zemunik<br>Glazbena škola Blagoje Bersa Zadar<br>Pučko otvoreno učilište Zadar<br>Hotelijersko-turistička i ugostiteljska škola Zadar<br>Općina Lišane Ostrovičke<br>Lokalna akcijska grupa MARETA<br>Udruga HIPPOCAMPUS<br>Udruga za promociju i unapređenje filozofije za djecu „Mala filozofija"<br>Planinarsko društvo Paklenica<br>Općina Ražanac<br>Zavod za javno zdravstvo Zadar<br>Inovacija – Ustanova za razvoj kompetencija, inovacija i specijalizacije<br>Marex Elektrostroj d.o.o.<br>Kamen Benkovac d.o.o.<br>Solana Nin d.o.o.<br>MAREX GEL d.o.o.<br>AGRRA - Agencija za ruralni razvoj Zadarske županije |
| UPRAVNI ODBOR | **Stipe Zrilić** – Zadarska županija<br>**Irena Dragić** - Hrvatski zavod za zapošljavanje - Područni ured Zadar<br>**Ante Vukašina** - Upravni odjel za gospodarstvo Zadarske županije<br>**Ivan Šimunić** - Upravni odjel za društvene djelatnosti Zadarske županije<br>**Dinko Basioli** - Hrvatska gospodarska komora Zadar<br>**Ivo Marin** - Hrvatska obrtnička komora – Obrtnička komora Zadarske županije<br>**Tihomir Tomčić** - Strukovna škola „Vice Vlatkovića"<br>**Darko Frleta** - Sveučilište u Zadru<br>**Andrej Janković** - Udruga mladih otoka Rave – U.M.O.R.<br>**Sanja Peričić** - Razvojna agencija Zadarske županije ZADRA NOVA<br>**Nataša Petrušić**- Dom za odrasle osobe Zemunik |
| TEHNIČKO TAJNIŠTVO | **Dubravko Bacalja** - Hrvatski zavod za zapošljavanje - Područni ured Zadar |

| | |
|---|---|
| | **Nikolina Miočić** – Zadarska županija<br>**Martina Matešić** - Razvojna agencija Zadarske županije ZADRA NOVA |
| **RADNA GRUPA ZA IZRADU STRATEGIJE RAZVOJA LJUDSKIH POTENCIJALA** | **Dubravko Bacalja** - Hrvatski zavod za zapošljavanje - Područna služba Zadar<br>**Višnja Perin** - Hrvatski zavod za zapošljavanje - Područna služba Zadar<br>**Sanja Peričić** - Razvojna agencija Zadarske županije ZADRA NOVA<br>**Martina Matešić** - Razvojna agencija Zadarske županije ZADRA NOVA<br>**Ante Vukašina** - Zadarska županija UO za gospodarstvo<br>**Marica Nekić** - Zadarska županija UO za gospodarstvo<br>**Andrija Marcelić** - Zadarska županija UO za zdravstvo i socijalnu skrb<br>**Franka Krajnović** - Zadarska županija UO za zdravstvo i socijalnu skrb<br>**Dinko Basioli** - Hrvatska gospodarska komora Zadar<br>**Marija Mišulić** - Hrvatska gospodarska komora Zadar<br>**Ivan Šimunić** - Zadarska županija UO za društvene djelatnosti<br>**Renata Vuksan** - Zadarska županija UO za društvene djelatnosti<br>**Davor Lonić** - Zadarska županija UO za razvoj i europske procese<br>**Nikolina Miočić** - Zadarska županija UO za razvoj i europske procese<br>**Darko Frleta** - Sveučilište u Zadru<br>**Tamara Glušić** - Sveučilište u Zadru<br>**Šime Erlić** - Grad Zadar<br>**Ana Odvitović** - Grad Zadar<br>**Igor Bilić** - Turisthotel d.d.<br>**Ivo Marin** - Obrtnička komora Zadarske županije<br>**Lidija Udiljak** - Obrtnička komora Zadarske županije<br>**Tihomir Tomčić** - Strukovna škola V.Vlatković<br>**Maja Pletikosa** - Udruga socijalnih radnika Zadar<br>**Josip Vidov** - Volonterski centar Zadar<br>**Taida Garibović** – Udruga Eko Zadar<br>**Marija Kuljerić** - LAG Mareta<br>**Ivana Mamić** - Općina Lišane Ostrovičke |

ŽUPANIJSKA SKUPŠTINA
KLASA: 214-01/13-01/5
URBROJ: 2198/1-02-15-38
Zadar, 10. srpnja 2015. godine

Na temelju članka 13. Zakona o zaštiti od požara („Narodne novine“ broj 92/10) i članka 12. Statuta Zadarske županije („Službeni glasnik Zadarske županije“ broj 15/09, 7/10, 11/10, 4/12, 2/13, 14/13), a po prethodno pribavljenom Mišljenju Policijske uprave zadarske, Broj: 511-18-06-9458/2-14 IG od 5.ožujka 2015.godine, Županijska skupština Zadarske županije na 16. sjednici održanoj dana 10. srpnja 2015. godine, d o n o s i

**O D L U K U**

**Članak 1.**

Donosi se Procjena ugroženosti od požara i tehnoloških eksplozija Zadarske županije.

**Članak 2.**

Procjena je sastavni dio ove Odluke.

**Članak 3.**

Gradovi i općine u Zadarskoj županiji te pravne osobe sudionici u sustavu zaštite od požara upoznat će se s propisanim i predloženim mjerama za sprječavanje nastanka i širenja požara određenih Procjenom ugroženosti od požara i tehnoloških eksplozija Zadarske županije.

**Članak 4.**

Zadužuje se Upravni odjel za razvoj i europske procese Zadarske županije za provedbu članka 3. ove Odluke.

**Članak 5.**

Ova Odluka stupa na snagu danom objave u „Službenom glasniku Zadarske županije“.

PREDSJEDNIK
Željko Lončar

# ZADARSKA ŽUPANIJA



## PROCJENA UGROŽENOSTI OD POŽARA I TEHNOLOŠKIH EKSPLOZIJA
## S

**tudeni 2014.**

Stručni tim u izradi Procjene ugroženosti od požara i tehnoloških eksplozija Zadarske županije:

1. Slaven Bačić, dipl.ing.šumarstva — voditelj stručnog tima
2. Branko Smolić, dipl.ing. sigurnosti — član
3. Boris Jović, dipl.ing.sigurnosti — član
4. Katarina Bačić, dipl.ing.biokemije — član
5. Smiljan Galić, str.spec.ing.sigurnosti — član
6. Robert Miletić, dipl.ing.građevine — član
7. Damir Maruna dipl.ing.kemije — član

"BAČIĆ"
izrada procjena ugroženosti od požara
vl. Slaven Bačić, dipl.ing.
ZADAR, Ante Starčevića 14
MBO 92411576

Zadar, prosinac 2014.godine

**REPUBLIKA HRVATSKA**
**MINISTARSTVO UNUTARNJIH POSLOVA**
Broj: 511-01-90-UP/I-11217/1-1999.
E - 2902
Zagreb, 21. 02. 2000.

Na temelju članka 14. Pravilnika o stručnim ispitima u području zaštite od požara ("Narodne novine", br. 40/94. i 55/94.) izdaje se

# UVJERENJE

*da je*

## Slaven Bačić

rođen 25.04.1967. godine, Zadar, dana 16.02.2000. godine položio stručni ispit pred Povjerenstvom Ministarstva unutarnjih poslova Republike Hrvatske po Programu stručnog ispita za voditelja tima za izradu procjene ugroženosti od požara iz članka 8. stavak 4. Pravilnika o izradi procjene ugroženosti od požara i tehnološke eksplozije ("Narodne novine", br. 35/94. i 55/94.).

PREDSJEDNIK POVJERENSTVA

Branko Šimara

POMOĆNIK MINISTRA

Miljenko Bukovac

REPUBLIKA HRVATSKA
MINISTARSTVO UNUTARNJIH POSLOVA
ZAGREB

Javna vatrogasna postrojba Grada Zadra
23000 Zadar, Put Murvice 24 tel. 023-300-950 fax: 023-300-962 www.jvp-zadar.hr
Žiro račun 2407000-1100082200 MB 01483994 e-mail: jvp-zadar@jvp-zadar.hr

Klasa:034-01/15-01/01
Ur.broj:2198/01-56-15-1
Zadar, 07. siječnja 2015. godine

Na temelju članka 159. Zakona o općem upravnom postupku («Narodne novine», br. 47/09), Javna vatrogasna postrojba Grada Zadra, izdaje

**P O T V R D U**

kojom se potvrđuje da je **BORIS JOVIĆ**, OIB: 51935782366, rođen 13. lipnja 1968. godine u mjestu Zadar, zaposlen u Javnoj vatrogasnoj postrojbi Grada Zadra **na poslovima zamjenika zapovjednika vatrogasne postrojbe od 01. siječnja 2001. godine** (neprekidno u vatrogastvu na različitim radnim mjestima zaposlen na neodređeno od 18. srpnja 1995. godine).

Sukladno članku 21. stavak 4. Zakona o vatrogastvu (NN 106/99, 117/01, 36/02, 96/03, 139/04, 174/04, 38/09, 80/10) **zamjenik zapovjednika javne vatrogasne postrojbe je vatrogasac s posebnim ovlastima i odgovornostima pa stoga poslovi zamjenika zapovjednika vatrogasne postrojbe spadaju u poslove vatrogasca s posebnim ovlastima i odgovornostima.**

Potvrda se izdaje u svrhu sudjelovanja u Timu stručnjaka za izradu procjena ugroženosti i planova zaštite od požara, te se u druge svrhe ne može upotrijebiti.

JAVNA VATROGASNA POSTROJBA GRADA ZADRA Put Murvice 24 - ZADAR -

ZAPOVJEDNIK
JVP GRADA ZADRA
Željko Soša

**REPUBLIKA HRVATSKA**
**DRŽAVNA UPRAVA ZA ZAŠTITU I SPAŠAVANJE**
**SEKTOR OPĆIH POSLOVA**
**Služba za razvoj i upravljanje ljudskim potencijalima**

**KLASA:112-07/15-01/01**
**URBROJ: 543-01-08-02-15-2**
**ZAGREB, 19. siječnja 2015.**

Temeljem članka 159. stavka 4. Zakona o općem upravnom postupku („Narodne novine" br. 47/09) izdaje se

**P O T V R D A**

Kojom se potvrđuje da je **BRANKO SMOLIĆ**, rođ. 18.07.1966. godine bio raspoređen od 01.01.2008. do 15.11.2011. godine u državnu službu na neodređeno vrijeme u Državnoj upravi za zaštitu i spašavanje, s punim radnim vremenom, na radnom mjestu zapovjednik državne intervencijske postrojbe – načelnik u PUZS Zadar, te da je od 01.07.2012. raspoređen u ustrojstvenu jedinicu Sektor za vatrogastvo, Državna intervencijska postrojba – Odjel Zadar, na radno mjesto zapovjednik državne intervencijske postrojbe Odjela Zadar.

Potvrda se izdaje na zahtjev službenika u svrhu sudjelovanja u timu za izradu Procjene ugroženosti od požara i plana zaštite od požara.

**VODITELJICA**

**Kristina Mamić Petrović**

DOSTAVITI:
1. Imenovanom, putem PUZS Zadar
2. Pismohrana, ovdje

REPUBLIKA HRVATSKA
HRVATSKI CENTAR ZA
RAZMINIRANJE
Sisak, Ante Kovačića 10
Tel 044/554-151, Fax: 044/554-142
Internet stranica: www.hcr.hr
E-mail adresa: hcr@hcr.hr

**Klasa: 119-01/08-01/1**
**Ur. broj: 530-117-06/2-08-05**
**Sisak, 18. ožujak 2008. godine**

Na temelju članka 171. Zakona o općem upravnom postupku ( NN br. 53/91 ) izdaje se

# P O T V R D A

kojom se potvrđuje da je **Smiljan Galić, JMBG: 0110968330187** zaposlenik Hrvatskog centra za razminiranje temeljem ugovora o radu na neodređeno vrijeme počev od 01. 04. 2003. godine.

Ova potvrda izdaje se imenovanom zbog ulaska u stručni tim zaštite od požara i tehnoloških eksplozija, i ne može se koristiti u druge svrhe.

**Načelnik Odjela pravnih**
**I općih poslova:**

HRVATSKI CENTAR ZA RAZMINIRANJE SISAK ul. Ante Kovačića 10 2

**Željko Malinac, dipl. iur.**

REPUBLIKA HRVATSKA

# OBRTNICA

1 3 0 1 0 0 0 6 4 8 6

Podaci o vlasniku obrta:

**SLAVEN BAČIĆ**

(Ime i prezime)

JMBG

92411576

(Matični broj obrta)

BAČIĆ, IZRADA PROCJENA UGROŽENOSTI OD POŽARA, VL. SLAVEN BAČIĆ, ZADAR, ANTE STARČEVIĆA 14

(Tvrtka - Naziv obrta)

(Naziv djelatnosti)

SAVJETOVANJE U VEZI S POSLOVANJEM I UPRAVLJANJEM-*IZRADA PROCJENA UGROŽENOSTI OD POŽARA I TEHNOLOŠKIH EKSPOLOZIJA

REPUBLIKA HRVATSKA 33 ZADARSKOJ ŽUPANIJI UPRAVNI URED DRŽAVNE UPRAVE U ZADRU

M.P. Potpis odgovorne osobe

*SADRŽAJ*

**1. PRIKAZ POSTOJEĆEG STANJA 4**
1.1. Lokacija i naseljenost 4
1.2. Turistički objekti i naselja 6
1.3. Kulturno-povijesni objekti 7
1.4. Pregled pravnih osoba u gospodarstvu po vrstama djelatnosti 7
1.5. Pregled pravnih osoba u gosp. glede povećane opasnosti od nast. i širenja požara 8
1.6. Građevine glede opasnosti od nastajanja i širenja požara određene procjenama ugroženosti za područja gradova i općina 12
1.7. Građevine s većom koncentracijom osoba 13
1.8. Elektroenergetske građevine za prijenos i distribuciju električne energije 14
1.9. Prijenos i distribucija plina 15
1.10. Lokacije na kojima su uskladištene opasne tvari 16
1.11. Odlagališta otpada 18
1.12. Vatrogasne postrojbe na području Zadarske županije 19
1.12.1. Pregled vatrogasnih domova 19
1.12.2. Pregled mjesta na kojima je ustrojeno stalno vatrogasno dežurstvo 19
1.12.3. Moguće pričuve stanovništva za gašenje požara 20
1.13. Komunikacije na području Zadarske Županije 20
1.13.1. Cestovne komunikacije 20
1.13.2. Željezničke komunikacije 21
1.13.3. Pomorski promet 21
1.13.4. Zračni promet 22
1.14. Sustav vatrozaštite na području Zadarske županije 22
1.14.1. Gospodarski subjekti u zaštiti od požara 22
1.14.2. Sustav veza 23
1.15. Izvori i spremnici vode za gašenje požara 23
1.16. Vodovodna i hidrantska mreža 32
1.17. Pregled zdravstvenih ustanova i bolnica 33
1.18. Poljoprivredne i šumske površine 34
1.19. Zaštićeni dijelovi prirode u Zadarskoj županiji 35
1.20. Dosadašnji požari prema broju i vrsti 36
1.21. Klimatske karakteristike 39

**2. PROCJENE PRAVNIH OSOBA NA PODRUČJU ZADARSKE ŽUPANIJE RAZVRSTANIH U I. I II. KATEGORIJU UGROŽENOSTI OD POŽARA 42**

**3. ANALIZA POŽARNE UGROŽENOSTI I STRUČNA OBRADA ČINJENIČNIH PODATAKA 43**
3.1. Prirodne značajke koje utječu na ugroženost od požara 43
3.1.1. Reljef i geološka podloga 43
3.1.2. Klimatske prilike 44
3.1.3. Vegetacija 62
3.2. Izgrađenost i povezanost naselja, gradova, zona, te šumskih i poljoprivrednih površina glede uvjeta za širenje požara 64
3.3. Izgrađenost prometnica za akciju gašenja požara 65
3.4. Učinkovitost izgrađene hidrantske mreže za gašenje požara 66
3.5. Opasnosti od nastajanja požara u građevinama gdje boravi veći broj osoba,

industrijskim, skladišnim i drugim opasnim građevinama i lokacijama, odnosno zonama 68
3.6. Opasnosti od nastajanja požara u određenim šumskim i poljoprivrednim područjima 70
3.7. Opasnosti pri transportu i prijevozu opasnih tvari 72
3.8. Opasnosti na instalacijama za distribuciju plina i električne energije 89
3.9. Opasnosti koje proizlaze iz dotrajalosti građevina, tehnologija ili instalacija za razvod energenata 91
3.10. Opasnosti zbog neizgrađenosti puteva ili njihove nedovoljne širine za gašenje požara vatrogasnim vozilima 92
3.11. Funkcionalnost sustava veza za opažanje i gašenje požara 93
3.12. Brojnost i osposobljenost pučanstva za gašenje požara 95
3.13. Prijevoz snaga za gašenje požara 96
3.14. Djelotvornost zdravstvene zaštite i prehrane gasitelja na većim požarima 97
3.15. Broj profesionalnih i dobrovoljnih vatrogasnih postrojbi 98
3.16. Minirane i minski sumnjive površine 103

**4. PRIJEDLOG TEHNIČKIH I ORGANIZACIJSKIH MJERA KOJE JE POTREBNO PROVESTI KAKO BI SE OPASNOST OD NASTAJANJA I ŠIRENJA POŽARA SMANJILA NA NAJMANJU MOGUĆU MJERU 104**

4.1. Organizacijske mjere 104
4.1.1. Ustrojavanje i opremanje vatrogasnih postrojbi 104
4.1.2. Potrebni operativni dokumenti 113
4.2. Tehničke mjere 115
4.2.1. Mjere opremanja vatrogasnih postrojbi 115
4.2.2. Mjere zaštite šuma i otvorenih prostora od požara 123
*4.2.2.1. Obaveze predstavničkih tijela županije, gradova i općina* 123
*4.2.2.2. Obaveze pravnih osoba koje gospodare i upravljaju šumama, ovlaštenika drugih stvarnih prava na šumama, županije i jedinice lokalne samouprave u šumama i šumskom zemljištu u vlasništvu fizičkih osoba* 124
*4.2.2.3. Obaveze Hrvatskog centra za razminiranje u suradnji s Državnom upravom za zaštitu i spašavanje* 124
*4.2.2.4. Obaveze pravnih ososba za prijenos i distribuciju električne energije* 124
*4.2.2.5. Obaveze pravnih osoba, gradova i općina koje upravljaju cestama* 125
*4.2.2.6. Obaveze HŽ-Hrvatskih željeznica* 125
4.2.3. Mjere zaštite nacionalnog parka i parkova prirode 126
4.2.4. Urbanističke i građevinske mjere zaštite 126
4.2.5. Mjere zaštite na građevinama za distr. i uskladištenje opasnih tekućina i plinova 127
4.2.6. Mjere za osiguranje vode za gašenje 127
4.2.7. Mjere zaštite od požara u akvatoriju 128
4.2.8. Mjere zaštite kod iznenadnog događaja s opasnim tvarima 128
4.2.9. Ostale mjere 128

**5. ZAKLJUČAK 130**

**6. VAŽEĆI PROPISI I LITERATURA PRIMJENJENI U IZRADI PROCJENE UGROŽENOSTI OD POŽARA 132**

**7. GRAFIČKI PRILOZI**

## 1.PRIKAZ POSTOJEĆEG STANJA

### 1.1. Lokacija i naseljenost

Područje Zadarske županije obuhvaća kopneni prostor površine 3.643,33 km² u četiri klimatsko- geografska izdvojena područja: otočno područje sa obilježjima eumediteranske klime, priobalno-ravnokotarsko područje sa prijelazom eumediteranske u submediteransku klimu, pretplaninsko i gorsko područje velebitske zone, sa obilježjima subalpske klime, te ličko područje s oštrom kontinentalnom klimom.

U sastavu Zadarske županije nalazi se 34 jedinice lokalne samouprave: 28 općina i 6 gradova, te velik broj naselja.

*Tablica 1.*

| JLS | površina (km²) | Broj stanovnika | Gustoća stan/km² | Broj naselja |
|---|---|---|---|---|
| Grad | | | | |
| Benkovac | 513,84 | 11.026 | 21 | 40 |
| Biograd n/m | 37,02 | 5.569 | 150 | 1 |
| Nin | 54,29 | 2.744 | 55 | 5 |
| Obrovac | 352,73 | 4.323 | 12 | 12 |
| Pag | 132,75 | 3.846 | 29 | 11 |
| Zadar | 191,71 | 75.062 | 392 | 15 |
| Općina | | | | |
| Bibinje | 12,89 | 3.985 | 309 | 1 |
| Galovac | 9,44 | 1.234 | 131 | 1 |
| Gračac | 955,45 | 4.690 | 5 | 38 |
| Jasenice | 121,30 | 1.398 | 12 | 3 |
| Kali | 9,40 | 1.638 | 174 | 1 |
| Kolan | 28,85 | 791 | 27 | 3 |
| Kukljica | 6,78 | 714 | 105 | 1 |
| Lišane Ostrovičke | 49,92 | 698 | 14 | 3 |
| Novigrad | 51,18 | 2.375 | 46 | 3 |
| Pakoštane | 80,59 | 4.123 | 51 | 4 |
| Pašman | 48,73 | 2.082 | 43 | 7 |
| Polača | 29,91 | 1.468 | 49 | 4 |
| Poličnik | 81,59 | 4.469 | 55 | 8 |
| Posedarje | 77,60 | 3.607 | 46 | 7 |
| Povljana | 38,57 | 759 | 20 | 1 |
| Preko | 54,98 | 3.805 | 69 | 8 |
| Privlaka | 11,39 | 2.253 | 198 | 1 |
| Ražanac | 69,61 | 2.940 | 42 | 6 |
| Sali | 127,47 | 1.698 | 13 | 12 |
| Stankovci | 68,21 | 2.003 | 29 | 7 |
| Starigrad | 171,47 | 1.876 | 11 | 3 |
| Sukošan | 56,55 | 4.583 | 81 | 4 |
| Sv.Filip i Jakov | 48,12 | 4.606 | 96 | 6 |
| Škabrnja | 22,55 | 1.776 | 79 | 2 |

| | | | | |
|---|---|---|---|---|
| Tkon | 14,30 | 763 | 53 | 1 |
| Vir | 21,97 | 3.000 | 137 | 1 |
| Vrsi | 37,02 | 2.053 | 55 | 2 |
| Zemunik Donji | 54,94 | 2.060 | 37 | 3 |
| UKUPNO | 3.643,33 | 170.017 | 47 | 225 |

Najslabije je naseljen lički dio Županije, dok je velebitski potpuno nenaseljen.

Najgušće naseljena područja Zadarske županije su grad Zadar i općina Bibinje čija gustoća naseljenosti znatno prelazi državni prosjek koji iznosi 76 st/km², dok je prosječna gustoća naseljenosti cijele županije znatno ispod državnog prosjeka, te iznosi 47 st/km².

Županijsko središte je grad Zadar koji je ujedno i najveće naselje u Županiji, te peti grad po veličini u R Hrvatskoj.

Zadarska županija graniči s dvije županije; Ličko-senjskom i Šibensko-kninskom, te ima cca 24 km državne granice sa Bosansko-hercegovačkom federacijom. Dužina morske granice prema Italiji iznosi 83,43 km.

Zahvaljujući svom idealnom geografskom položaju (spona između kontinentalne i primorske Hrvatske, te između zapadnog i istočnog Jadrana), raznolikostima (planine, otoci, šume), te prirodnim bogatstvima (bogatstvo morskom ribom, Ravni kotari), prostori na kojima se rasprostire Zadarska županija uvijek su bili zanimljivi trenutnom vladaru, što je za posljedicu imalo činjenicu da su u svim državama i sistemima u čijim su sastavima bili predstavljali iznimno važna područja u gospodarskom i kulturnom smislu, pa je tako i sada najveće gradilište u Republici Hrvatskoj.

U skupinu najvažnijih karakteristika stanovništva koje izravno utječu na društveno i gospodarsko stanje, a time i stanje zaštite od požara, spadaju i njihova dobna struktura.

Sociološki postoji nekoliko podjela stanovništva prema starosnoj dobi, a jedna od njih je podjela na mlado (0-19 godina starosti), zrelo (20-59) i staro (>60 godina) stanovništvo. Na temelju navedene podjele postoje tri tipa udjela stanovništva: mlado (udio starog stanovništva manji od 4%), zrelo (udio starog stanovništva između 4% i 7%) i staro (udio osoba starijih od 60 godina je iznad 7%).

Na području Zadarske županije prema statistici popisa stanovništva iz 2011. staro stanovništvo čini 25,49% od ukupnog broja stanovnika. Prema toj podjeli stanovništvo Zadarske županije je izrazito staro.

*tablica 2. Podaci o broju stanovništva po godinama i spolu*

| Godina | 0-19 | 20-59 | 60< | 0-19 (%) | 20-59 (%) | 60<(%) | M | Ž | M(%) | Ž(%) |
|---|---|---|---|---|---|---|---|---|---|---|
| ZADAR | 16498 | 41273 | 17291 | 21,97 | 54,99 | 23,04 | 35733 | 39329 | 47,60 | 52,40 |
| BENKOVAC | 2746 | 5605 | 2675 | 24,90 | 50,83 | 24,26 | 5548 | 5478 | 50,32 | 49,68 |
| BIOGRAD n/m | 1280 | 2935 | 1354 | 22,98 | 52,70 | 24,31 | 2743 | 2826 | 49,25 | 50,75 |
| NIN | 553 | 1413 | 778 | 20,15 | 51,49 | 28,35 | 1354 | 1390 | 49,34 | 50,66 |
| OBROVAC | 887 | 2192 | 1244 | 20,52 | 50,70 | 28,78 | 2174 | 2149 | 50,29 | 49,71 |
| PAG | 656 | 1930 | 1260 | 17,06 | 50,18 | 32,76 | 1907 | 1939 | 49,58 | 50,42 |
| BIBINJE | 1069 | 1618 | 1298 | 26,82 | 40,60 | 32,58 | 1993 | 1992 | 50,01 | 49,99 |
| GALOVAC | 316 | 680 | 238 | 25,61 | 55,11 | 19,29 | 618 | 616 | 50,08 | 49,92 |
| GRAČAC | 1002 | 2336 | 1352 | 21,36 | 49,81 | 28,83 | 2358 | 2332 | 50,28 | 49,72 |
| JASENICE | 310 | 750 | 338 | 22,17 | 53,65 | 24,18 | 706 | 692 | 50,50 | 49,50 |
| KALI | 319 | 846 | 473 | 19,47 | 51,65 | 28,88 | 842 | 796 | 51,40 | 48,60 |

| | | | | | | | | | | |
|---|---|---|---|---|---|---|---|---|---|---|
| KUKLJICA | 100 | 317 | 297 | 14,01 | 44,40 | 41,60 | 360 | 354 | 50,42 | 49,58 |
| LIŠANE OSTROVIČKE | 143 | 346 | 209 | 20,49 | 49,57 | 29,94 | 355 | 343 | 50,86 | 49,14 |
| NOVIGRAD | 544 | 1181 | 650 | 22,91 | 49,73 | 27,37 | 1214 | 1161 | 51,12 | 48,88 |
| PAKOŠTANE | 1064 | 2107 | 952 | 25,81 | 51,10 | 23,09 | 2118 | 2005 | 51,37 | 48,63 |
| PAŠMAN | 343 | 996 | 743 | 16,47 | 47,84 | 35,69 | 1045 | 1037 | 50,19 | 49,81 |
| POLAČA | 335 | 757 | 376 | 22,82 | 51,57 | 25,61 | 738 | 730 | 50,27 | 49,73 |
| POLIČNIK | 1148 | 2426 | 895 | 25,69 | 54,29 | 20,02 | 2272 | 2197 | 50,84 | 49,16 |
| POSEDARJE | 824 | 1837 | 946 | 22,84 | 50,93 | 26,23 | 1841 | 1766 | 51,04 | 48,96 |
| POVLJANA | 117 | 365 | 277 | 15,42 | 48,08 | 36,50 | 380 | 379 | 50,07 | 49,93 |
| PREKO | 485 | 1775 | 1545 | 12,75 | 46,65 | 40,60 | 1998 | 1807 | 52,51 | 47,49 |
| PRIVLAKA | 411 | 1087 | 755 | 18,24 | 48,25 | 33,51 | 1115 | 1138 | 49,49 | 50,51 |
| RAŽANAC | 536 | 1540 | 864 | 18,23 | 52,38 | 29,39 | 1503 | 1437 | 51,12 | 48,88 |
| SALI | 208 | 742 | 748 | 12,25 | 43,70 | 44,05 | 857 | 841 | 50,47 | 49,53 |
| STANKOVCI | 475 | 971 | 557 | 23,71 | 48,48 | 27,81 | 1008 | 995 | 50,32 | 49,68 |
| STARIGRAD | 344 | 923 | 609 | 18,34 | 49,20 | 32,46 | 933 | 943 | 49,73 | 50,27 |
| SUKOŠAN | 1064 | 2402 | 1117 | 23,22 | 52,41 | 24,37 | 2314 | 2269 | 50,49 | 49,51 |
| SV. FILIP I JAKOV | 1059 | 2516 | 1031 | 22,99 | 54,62 | 22,38 | 2264 | 2342 | 49,15 | 50,85 |
| ŠKABRNJA | 493 | 936 | 347 | 27,76 | 52,70 | 19,54 | 884 | 892 | 49,77 | 50,23 |
| TKON | 163 | 395 | 205 | 21,36 | 51,77 | 26,87 | 387 | 376 | 50,72 | 49,28 |
| VIR | 477 | 1506 | 1017 | 15,90 | 50,20 | 33,90 | 1516 | 1484 | 50,53 | 49,47 |
| VRSI | 421 | 1037 | 595 | 20,51 | 50,51 | 28,98 | 1027 | 1026 | 50,02 | 49,98 |
| ZEMUNIK DONJI | 376 | 733 | 951 | 18,24 | 35,58 | 46,16 | 994 | 1066 | 48,25 | 51,75 |
| UKUPNO | 36932 | 89745 | 43340 | 21,72 | 52,79 | 25,49 | 83504 | 86513 | 49,12 | 50,88 |

### 1.2. Turistički objekti i naselja

Na području Zadarske županije postoji velik broj turističkih naselja, a ovdje ćemo nabrojati samo najveća i najznačajnija:

- TN Zaton,
- TN Crvena luka (Biograd n/m),
- TN Punta Skala (Petrčane),
- Kamp Kozarica (Pakoštane),
- TN Pine Beach club (Pakoštane),
- TN Šimuni na Pagu (Camping village Šimuni),
- hoteli Ilirija s kampom Soline (Biograd n/m),
- hotel Alan s kampom i pratećim sadržajima (Bluesun Paklenica),
- turistički kompleks Borik (Zadar),

- turističko naselje Zelena punta (Kukljica),
- TN Božava na Dugom Otoku itd.

Objekti svojom djelatnošću vezani uz turističku djelatnost nedvojbeno su i marine i lučice, te ćemo nabrojati najznačajnije i najveće: marina Dalmacija na području općina Bibinje i Sukošan koja je ujedno i najveća marina na Sredozemlju, marine Kornati i Šangulin u Biogradu, marina Borik i Tankerkomercova marina Zadar u središtu Zadra, marina Veli Iž na otoku Ižu, te marina Šimuni na otoku Pagu. Uz njih postoji i velik broj privezišta i sidrišta uz obalu i na otocima.

Na području gotovo svake općine na otocima i uz obalu postoje jedan ili više hotela, te ih ovdje taksativno nabrajati ne bi imalo smisla, a podaci o njima sastavni su dio Procjena ugroženosti od požara i tehnoloških eksplozija za područje svake pojedine općine.

Detaljniji prikaz turističkih naselja i objekata dan je u preglednoj tablici objekata u kojima stalno ili povremeno boravi veći broj osoba, poglavlje **1.7. Građevine s većom koncentracijom osoba.**

### 1.3. Kulturno-povijesni objekti

Obzirom da je ovo područje veoma dinamične prošlosti, te da neki događaji koji su se na ovom području događali sežu i do 3 tisućljeća u prošlost, teško je pronaći lokalitet na kojemu nema povijesnih artefakata, pa ćemo spomenuti samo nekoliko najznačajnijih; grad Zadar čija prošlost seže u doba stare Grčke, te čija povijesna jezgra (iako sadašnji izgled definiraju građevine iz romaničkog doba i nakon naseljavanja Hrvata) cijela predstavlja kulturno-povijesni objekt nulte kategorije, grad Nin isto tako vrlo burne prošlosti, izuzetno značajan za povijest Hrvata, grad Obrovac čiji stari ostaci leže cca 7 km od sadašnjeg grada Obrovca, a sadašnjim gradom dominiraju ostaci tvrđave knezova Kurjakovića, te Novigrad nastao u podnožju starog grada-tvrđave.

Na cijelom području Županije nailazimo na ostatke iz predantičkog, antičkog i ranohrvatskog doba, tako da je sve ih pojedinačno nabrojiti nemoguće.

### 1.4. Pregled pravnih osoba u gospodarstvu po vrstama djelatnosti

U slijedećoj tablici dat je prikaz pravnih osoba prema vrsti djelatnosti i broju subjekata.

*Tablica 3*

| r.br. | Djelatnost | Broj pravnih subjekata |
|---|---|---|
| 1. | Poljoprivreda, šumarstvo i ribarstvo | 337 |
| 2. | Rudarstvo i vađenje | 29 |
| 3. | Prerađivačka industrija | 683 |
| 4. | Opskrba električnom energijom, plinom, parom i klimatizacija | 52 |
| 5. | Opskrba vodom, uklanjanje otpadnih voda, gospodarenje otpadom, te djelatnosti sanacije okoliša | 49 |
| 6. | Građevinarstvo | 865 |
| 7. | Trgovina na veliko i malo, popravak motornih vozila i motorcikala | 2667 |
| 8. | Prijevoz i skladištenje | 262 |
| 9. | Djelatnosti pružanja smještaja, te priprema i usluživanje hrane | 718 |
| 10. | Informacije i komunikacije | 105 |
| 11. | Financijske djelatnosti i djelatnosti osiguranja | 18 |

| | | |
|---|---|---|
| 12. | Poslovanje nekretninama | 215 |
| 13. | Stručne, znanstvene i tehničke djelatnosti | 557 |
| 14. | Administrativne i pomoćne uslužne djelatnosti | 450 |
| 15. | Javna uprava i obrana; obvezno socijalno osiguranje | 190 |
| 16. | Obrazovanje | 183 |
| 17. | Djelatnosti zdravstvene zaštite i socijalne skrbi | 133 |
| 18. | Umjetnost, zabava i rekreacija | 855 |
| 19. | Ostale uslužne djelatnosti | 1235 |
| UKUPNO | | 9603 |

### 1.5. Pregled pravnih osoba u gospodarstvu glede povećanih opasnosti od nastajanja i širenja požara

U ovom pregledu navedene su pravne osobe koje skladište ili pretaču veće količine zapaljivih plinova i tekućina.

*Tablica4. Pregled pravnih osoba s povećanom opasnosti od nastajanja i širenja požara*

| Br | Gospodarski subjekt | LOKACIJA | Opasna tvar | Količina opasne tvari |
|---|---|---|---|---|
| 1. | Adria d.d.<br>Gaženička 32<br>Industrijska zona | Zadar | Amonijak | 18,5 t |
| | | | Etil alkohol | 4 x 25 m³ |
| | | | Lož ulje | 2 x 10 m³ |
| 3. | INA d.d. Benzinske postaje | | | |
| | Zadar-Borik | Zadar | motorni benzini | 1x25 m³<br>1x15 m³ |
| | | | dizel gorivo | 1x 10 m³<br>1x 20 m³ |
| | | | UNP-boce | Max 1200 kg |
| | Zadar-Franka Lisice | | motorni benzini | 1 x 50 m³<br>1 x 29 m³<br>1 x 21 m³ |
| | | | Dizel gorivo | 3 x 50 m³ |
| | | | UNP-boce | Max 1200 kg |
| | | | UNP-spremnik | 4,85 m³ |
| | Zadar-Jazine | | Motorni benzini | 1 x 50 m³<br>1 x 30 m³<br>1 x 20 m³ |
| | | | Dizel gorivo | 1 x 30 m³<br>1 x 20 m³ |
| | Zadar-Murvica Istok | | Motorni benzini | 30 m³ |
| | | | Dizel gorivo | 20 m³ |
| | | | Loživo ulje | 20 m³ |
| | | | UNP-boce | Max 1200kg |
| | Zadar-Murvica Zapad | | Motorni benzini | 1 x 50 m³<br>1 x 20 m³ |
| | | | Dizel gorivo | 2 x 30 m³ |
| | | | UNP-spremnik | 4,85 m³ |
| | Prodajno mjesto UNP Zadar-Stanovi | | UNP-boce | Max 3000 kg |
| | | | UNP-spremnik | 2 x 4,85 m³ |
| | Zadar-Voštarnica | | Motorni benzini | 2 x 30 m³ |
| | | | Dizel gorivo | 1 x 30 m³<br>1 x 20 m³ |
| | Benkovac | Benkovac | Motorni benzini | 1 x 20 m³ |
| | | | Dizel gorivo | 2 x 20 m³ |
| | | | Lož ulje | 1 x 20 m³ |
| | | | UNP-boce | Max 1200kg |

| Br | Gospodarski subjekt | LOKACIJA | Opasna tvar | Količina opasne tvari |
|---|---|---|---|---|
| | Biograd Magistrala | Biograd n/m | Motorni benzini | 1 x 50 m³<br>1 x 30 m³<br>1 x 20 m³ |
| | | | Dizel gorivo | 2 x 50 m³ |
| | | | UNP-boce | Max 12 kg |
| | Biograd obala | | Motorni benzini | 1 x 46 m³ |
| | | | Dizel gorivo | 2 x 22 m³<br>1 x 47 m³ |
| | Biograd Zagrebačka | | Motorni benzini | 1 x 20 m³ |
| | | | Dizel gorivo | 1 x 20 m³ |
| | | | Lož ulje | 1 x 20 m³ |
| | Obrovac | Obrovac | Motorni benzini | 2 x 20 m³ |
| | | | Dizel gorivo | 2 x 20 m³ |
| | | | UNP-boce | Max 1200 kg |
| | Preko | Preko | Motorni benzini | 1 x 50 m³<br>1 x 30 m³<br>1 x 20 m³ |
| | | | Dizel gorivo | 2 x 50 m³ |
| | Stankovci | Stankovci | Motorni benzini | 1 x 50 m³<br>1 x 30 m³ |
| | | | Dizel gorivo | 1 x 50 m³<br>1 x 30 m³ |
| | | | UNP-boce | Max 1200 kg |
| | Starigrad-Paklenica | Starigrad | Motorni benzini | 1 x 24 m³<br>1 x 14 m³ |
| | | | Dizel gorivo | 1 x 28 m³<br>1 x 19 m³ |
| | | | UNP-boce | Max 1200 kg |
| | Pag | Pag | Motorni benzini | 1 x 50 m³<br>1 x 20 m³ |
| | | | Dizel gorivo | 1 x 40 m³<br>1 x 20 m³ |
| | | | UNP-boce | Max 1200 kg |
| | Gračac | Gračac | Motorni benzini | 1 x 50 m³<br>1 x 30 m³ |
| | | | Dizel gorivo | 1 x 100 m³<br>1 x 50 m³ |
| | | | UNP-boce | Max 1200 kg |
| 4. | CRODUX DERIVATI DVA d.o.o. benzinske postaje | | | |
| | Jadranska cesta b.b. | | Motorni benzini | 2 x 30 m³ |
| | | | Dizel gorivo | 2 x 30 m³ |
| | | | UNP-spremnik | 5 m³ |
| | Zagrebačka b.b. | | Motorni benzini | 2 x 50 m³ |
| | | | Dizel gorivo | 1 x 50 m³<br>1 x 25 m³ |
| | | | Lož ulje | 1 x 25 m³ |
| | | | UNP-spremnik | 5 m³ |
| | Nadin Sjever | A-1 | Motorni benzini | 1 x 50 m³<br>1 x 25 m³ |
| | | | Dizel gorivo | 1 x 50 m³<br>1 x 25 m³ |
| | | | UNP-spremnik | 2 x 5 m³ |
| | Nadin Jug | A-1 | Motorni benzini | 1 x 50 m³<br>1 x 25 m³ |
| | | | Dizel gorivo | 1 x 50 m³ |

| Br | Gospodarski subjekt | LOKACIJA | Opasna tvar | Količina opasne tvari |
|---|---|---|---|---|
| | | | | 1 x 25 m³ |
| | | | UNP-spremnik | 2 x 5 m³ |
| 5. | CRODUX PLIN d.o.o. | | | |
| | Islam Latinski, Posedarje | D-8 | UNP-spremnik | 6 x 86 m³<br>2 x 150 m³ |
| | | | UNP-boce | 550 |
| 6. | PETROL d.o.o. benzinske postaje | | | |
| | Murvica Istok | Murvica | Motorni benzini | 1x 49m³<br>1x25,5 m³ |
| | | | Dizel gorivo | 1x24,5 m³<br>1x49 m³ |
| | | | Lož ulje | 1x42 m³ |
| | | | UNP-spremnik | |
| | Murvica-Zapad | Murvica | Motorni benzini | 8x45 m³ |
| | | | Dizel gorivo | 7x45 m³ |
| | | | UNP-boce | |
| | | | UNP-spremnik | 2x4 m³ |
| | Pakoštane magistrala | Pakoštane | Motorni benzini | 1x50 m³<br>1x30 m³ |
| | | | Dizel gorivo | 1x50 m³<br>1x30 m³ |
| | | | Lož ulje | 1x30 m³ |
| | | | UNP-spremnik | 5 m³ |
| | Petrčane | Petrčane | Motorni benzini | 2x50 m³ |
| | | | Dizel gorivo | 50 m³ |
| | | | UNP-boce | |
| | | | UNP-spremnik | 9 m³ |
| | Zaton | Zaton | Motorni benzini | 1x48 m³<br>1x10 m³<br>2x28 m³ |
| | | | Dizel gorivo | 1x28 m³<br>1x19 m³ |
| | | | UNP-boce | |
| | | | UNP-spremnik | |
| | Zadar, Ante Starčevića | Zadar | Motorni benzini | 2x50 m³ |
| | | | Dizel gorivo | 2x50 m³ |
| | | | UNP-boce | |
| | | | UNP-spremnik | 10 m³ |
| 7. | TIFON d.o.o. benzinske postaje | | | |
| | Jasenice Jug | A-1 | Motorni benzini | 2x50 m³ |
| | | | Dizel gorivo | 2x50 m³ |
| | | | UNP-spremnik | 4,8 m³ |
| | | | | |
| | Jasenice Sjever | A-1 | Motorni benzini | 2x50 m³ |
| | | | Dizel gorivo | 2x50 m³ |
| | | | UNP-spremnik | 4,8 m³ |
| | Kolan Pag | Kolan | Motorni benzini | 1x70,153m³<br>1x33,874 m³ |
| | | | Dizel gorivo | 2x 35 m³ |
| | | | UNP-boce | |
| | | | UNP-spremnik | 4,85 m³ |
| | Zadar-Centar | Zadar | Motorni benzini | 2x25 m³ |
| | | | Dizel gorivo | 2x25 m³ |
| | | | UNP-spremnik | |
| 8. | BP Tri Bartolad.o.o. | Galovac | Motorni benzini | 1x20 m³ |
| | | | Dizel gorivo | 1x60 m³ |

| Br | Gospodarski subjekt | LOKACIJA | Opasna tvar | Količina opasne tvari |
|---|---|---|---|---|
| | | | Lož ulje | 1x50 m³ |
| | | | Plavi dizel | 1x50 m³ |
| | | | UNP-spremnik | 5 m³ |
| | | | UNP-boce | 40 kom |
| 9. | BP Barbara | Zaglav | Motorni benzini | 2x 50 m³ |
| | | | Dizel gorivo | 1x50 m³3 |
| | | | UNP-boce | 60 kom |
| 10. | BP Adria Oil d.o.o. | Zadar Crno 14d | Motorni benzini | 2x30 m³ |
| | | | Dizel gorivo | 2x30 m³ |
| | | | UNP spremnik | 2x5 m³ |
| 11. | BP Brala trade d.o.o. | Posedarje-Islam Latinski | Motorni benzini | 3x50 m³ |
| | | | Dizel goriva | 3x50 m³ |
| | | | Lož ulje | 1x50 m³ |
| | | | UNP-spremnik | 1x4,92 m³ |
| | | | UNP-boce | 60 kom |
| 12. | BP Fuzul d.o.o. | Marina Dalmacija Bibinje | Motorni benzini | 1x25 m³<br>1x50 m³ |
| | | | Dizel gorivo | 1x50 m³ |
| | | | Lož ulje | 1x25 m³ |
| 13. | INA avioservis Zračna luka | Zemunik zračna luka | Mlazno gorivo<br>Avio benzin<br>UNP-spremnik | 100 m³<br>50 m³<br>20 m³ |
| 14. | KEPOL d.o.o. | Industrijska zona Gaženica -Gat za istovar tekućeg tereta -vagon punilište -auto punilište | Benzen | 1500 m³ |
| | | | Stiren | 4500 m³ |
| | | | Etilacetat | 2050 m³ |
| | | | Toluen | 500 m³ |
| | | | Metanol | 1050 m³<br>4000 m³ |
| | | | Eurodizel | 3x280 t<br>6x275 t<br>5x405t<br>2x815t<br>1640 t |
| | | | Motorni benzini | 795 t<br>1395 t |
| 15. | Kamenolom Sridnjak | Bibinje | Gospodarski eksploziv<br>Upaljači<br>Detonatori | 2700kg<br>4000 kom<br>14750 kom |
| 16. | TANKEKOMERC TTTR | industrijska zona Gaženica Zadar -spremnici -gat za istovar tekućeg tereta, -autoistakalište -vagon istakalište | Naftni derivati<br>Benzen | 4000 m³ (dnevne zalihe),<br>dnevna otprema 80-140 m³<br>, ukupno skladište naftni derivati- 24050<br>Benzen-8831 m³ |
| | | | Lož ulje srednje | 2x9725 t<br>50 t |
| | | | Motorni benzini | 6800 t<br>2x1700 t |
| | | | Dizelska goriva | 11400 t<br>1800 t<br>1900 t |

| Br | Gospodarski subjekt | LOKACIJA | Opasna tvar | Količina opasne tvari |
|---|---|---|---|---|
| | | | Lož ulje EL | 1900 t |
| | | | Plavi eurodizel | 760 t |
| | | | Otpadna ulja | 120 t |
| 17. | Dom za starije i nemoćne osobe Zadar | Zadar | Lož ulje | 50t |
| | | | UNP | 2x0,49t |
| 18. | HEP Elektra Zadar | Hrvatskog Sabora Zadar | Dizel gorivo | 15,3t |
| 19. | HEP-operator prijenosnog sustava TS Zadar 110/35kV | | Transformatorsko ulje | 2x22,2t |
| 20. | Hotel Puntamika | Zadar-Borik | Lož ulje EL | 25t |
| 21. | Hotel Funimation | Zadar-Borik | Lož ulje EL | 25t |
| 22. | Hotel Kolovare | Zadar | Lož ulje EL | 21,3 t |
| | | | UNP | 2,5 t |
| 23. | Hotel Pinija | Petrčane | Lož ulje EL | 15 t |
| | | | UNP | 1,2 t<br>0,6 t |
| 24. | Turisthotel d.d. Praonica rublja | Gaženica Zadar | Lož ulje-lako | 50t |
| 25. | Sojara d.d. | Gaženica Zadar | Lož ulje-teško | 2x 1000 t |
| | | | Heksan | 1x70 t<br>2x35 t |
| 26. | SAS Strojogradnja | Zadar | Lož ulje EL<br>Acetilen | 100 t<br>0,144 t |
| 27. | Tvornica kruha | Industrijska zona Zadar | Lož ulje<br>Dizel gorivo | 2x21,3 t<br>2x21,3 t |
| 28. | Liburnija d.o.o. Pogon servisne garaže | Zadar | Eurodizel | 25,5 t<br>21,3 t |
| 29. | TC Mercator | Zadar | Lož ulje EL | 17 t |
| 30. | MGT d.o.o.-Asfaltna baza | Zadar | Lož ulje EL | 20,4 t |
| 31. | Opća bolnica Zadar | Zadar | Lož ulje-srednje<br>Kisik (O2)<br>UNP-spremnik | 90 t<br>4 t<br>2x2 t |
| 32. | Hotel Porto | Zadar | UNP-spremnik<br>Lož ulje EL | 2,2 t<br>22 t |

### 1.6. Građevine glede opasnosti od nastajanja i širenja požara određene procjenama ugroženosti za područja gradova i općina

Građevine iz naslova ovog poglavlja navedene su u tekstu i tablicama poglavlja **1.7. Građevine s većom koncentracijom osoba, 1.10. Lokacije na kojima su uskladištene opasne tvari i u poglavlju 2. Procjene pravnih osoba na području Zadarske županije razvrstanih u I. i II. kategoriju ugroženosti od požara** gdje su navedene sve građevine i prostori razvrstani u I. i II kategorije ugroženosti.

### 1.7. Građevine s većom koncentracijom osoba

Na području skoro svake općine postoje građevine u kojima povremeno ili stalno boravi veći broj osoba i to su na područjima manjih općina uglavnom škole, dok u gradu Zadru i pojedinim drugim gradovima koji imaju razvijene i primarne i sekundarne, te tercijarne djelatnosti, bogatu infrastrukturu i industrijsku proizvodnju, građevine u kojima se zadržava veći broj osoba predstavljaju poslovne zgrade, industrijske zgrade i kompleksi, hoteli, hosteli i velike stambene zgrade.

*Tablica 5.. Pregled većih objekata u kojima stalno ili povremeno boravi veći broj osoba*

| Vrsta objekta | Lokacija | Kategorija | Max.broj osoba |
|---|---|---|---|
| Građevine u kojima boravi više od 1000 osoba | | | |
| Nogometni stadion Stanovi | Zadar | IIa | 5.000 |
| TN Zaton | Zaton | IIa | 5.600 |
| Kamp Dalmacija, ex Maritim | Privlaka | IV | 1.000 |
| Marina Dalmacija | Bibinje-Sukošan | III | 1.200 morskih vezova, 500 suhih vezova cca 6.000 osoba |
| Marina Kornat | Biograd n.m. | III | 700 vezova do 1.500 osoba |
| Kamp Kozarica | Pakoštane | III | 1.200 |
| Kamp Šimuni | Šimuni Pag | II. b | 3.000 |
| TN Pine Beach club, ex Mediterane | Pakoštane | IIb | 1.000 |
| Trgovački centar SUPERNOVA | Zadar | IIb | 1.000 |
| TN Crvena luka | Biograd n.m. | III | 1.000 |
| Opća bolnica Zadar | Zadar | III | 1.100-3.000 |
| OŠ Šimuna Kozičića Benje | Zadar | IV | 1.300 |
| Kamp Soline | Biograd n.m. | IIb | 2.710 |
| Zadarsko Sveučilište | Zadar | III | 1.500-2.000 (350)* |
| SRC Mocire | Zadar | IIb | 1.000 |
| Košarkaška dvorana Jazine | Zadar | IIa | 3.000 |
| Športska dvorana Višnjik | Zadar | IIa | 7.200 |
| Građevine u kojima boravi 500 – 1.000 osoba | | | |
| Tehnička škola | Zadar | III | 550 |
| OŠ Bartul Kašić | Zadar | III | 830 |
| OŠ Šime Budinića | Zadar | IV | 960 |
| OŠ Zadarski otoci | Zadar | | 750 |
| OŠ Smiljevac | Zadar | | 700 |
| TC Baumax | Zadar | | 500 |
| TC Bauhaus | Zadar | | 500 |
| TC Interspar | Zadar | III | 500 |
| TC Kaufland | Zadar | III | 900 |
| TC Pevec | Zadar | IV | 650 |
| Kamp Punta Šibuljine | Tribanj Šibuljine | III | 450 |
| OŠ Marija Ešinja | Biograd n.m. | IV | 700 |
| Gimnazija Vladimira Nazora | Zadar | III | 750 |
| Gimnazija Jurja Barakovića | Zadar | III | 650 |
| Ekonomska škola | Zadar | III | 700 |
| Turističko-ugostiteljska škola | Zadar | III | 650 |
| Dom umirovljenika | Zadar | IV | 550 |
| Kamp Alan | Starigrad | III | 700 |
| Hotel Pinija | Petrčane | | 642 |
| Obrtnička škola Vice Vlatkovića | Zadar | III | 600 |

| Vrsta objekta | Lokacija | Kategorija | Max.broj osoba |
|---|---|---|---|
| OŠ Privlaka | Privlaka | IV | 520 |
| TN Zelena punta | Kukljica | IIb | 500 |
| Psihijatrijska bolnica Ugljan | Ugljan | IIb | 880 |
| Ortopedska bolnica | Biograd n.m. | IV | 800 |
| OŠ Juraj Dalmatinac | Pag | IV | 550 |
| OŠ Pakoštane | Pakoštane | IV | 500 |
| OŠ Stanovi | Zadar | III | 950 |
| OŠ Petar Preradović | Zadar | IV | 900 |
| Dvorana kina Pobjeda | Zadar | III | 700 |
| Autokamp Crkvine | Vransko jezero | | 500 |
| Autokamp Đardin | Sv Filip i Jakov | | 534 |
| Autokamp Oaza Mira | Drage | | 500 |
| Hotel Diadora | Petrčane-Punta Skala | | 500 |
| Hotel Donat | Zadar-Borik | | 560 |
| Hotel Funimation Dalmacija | Zadar-Borik | | 723 |
| Građevine u kojima boravi 300-500 osoba | | | |
| TC Getro | Zadar | III | 480 |
| Hotel Adria | Biograd n.m. | III | 350 |
| Hotel Ilirija | Biograd nm | | 338 |
| Medicinska škola Ante Kuzmanića | Zadar | IV | 380 |
| Kamp Plantaža | Starigrad | III | 300 |
| Gimnazija Frane Petrića | Zadar | IV | 400 |
| Obrtnička škola Gojko Matulina | Zadar | IV | 330 |
| Adria, tvornica za preradu ribe | Zadar | III | 330 |
| SŠ Knez Branimir | Benkovac | IV | 370 |
| OŠ Vjeko Mikas | Sv. Filip i Jakov | IV | 390 |
| OŠ Stjepan Radić | Bibinje | IV | 480 |
| SŠ Stanka Ožanića | Zadar | IV | 420 |
| OŠ Sukošan | Sukošan | IV | 360 |
| Pomorska škola | Zadar | IV | 470 |
| TN Punta Skala | Petrčane | IIb | 360 |
| Hotel Belevue | Pag | III | 320 |
| Kamp Prosika | Pag | III | 400 |
| Hotel Ilirija | Biograd n.m. | III | 360 |
| OŠ Valentin Klarin | Preko | IV | 310 |
| Hotel Alan | Starigrad | III | 333 |
| SŠ Biograd | Biograd n.m. | IV | 470 |

### 1.8. Elektroenergetske građevine za proizvodnju, prijenos i distribuciju električne energije

Područje Zadarske županije priključeno je na elektroenergetski sustav Hrvatske preko dalekovoda najviših naponskih nivoa 400 kV i 220 kV u dvije točke.
Na naponu 400 kV to je RHE VELEBIT u Obrovcu odakle se preko transformacije 400/110 kV i dalekovoda 110 kV Obrovac - Zadar i Obrovac – Nin - Zadar te Obrovac - Gračac može zadovoljiti cjelokupna sadašnja potrošnja.

Na naponu 220 kV priključna točka je transformatorska stanica TS BILICE u Šibeniku iz koje se preko transformacije 220/110 kV i dalekovoda 110 kV Bilice – Biograd – Zadar - Nin i Bilice- Benkovac - Obrovac - Zadar te Obrovac - Gračac, također može zadovoljiti cjelokupna sadašnja potrošnja područja.

Na području Zadarske županije nalaze se prijenosni (400,220 i 110 kV) nadzemni vodovi, odnosno dionice voda:

1. DV 400 kV Konjsko-Velebit,
2. DV 400 kV Velebit-Melina,
3. DV 220 kV Konjsko –Brinje,
4. DV 110 kV Obrovac-Zadar,
5. DV 110 kV Biograd-Zadar,
6. DV 110 kV Bilice-Biograd,
7. DV 110 kV Bilice-Benkovac,
8. DV 110 kV Zadar centar-Nin,
9. DV 110 kV Obrovac-Gračac,
10. DV 110 kV RHE Velebit-Obrovac,
11. DV 110 kV Nin-Pag,
12. DV 110 kV Benkovac-Bruška,
13. DV 110 kV Obrovac-Nin,
14. DV 110 kV Zadar-Zadar Centar,
15. DV 110 kV Pag-Novalja,
16. DV 110 kV Bruška-Obrovac

Energetski izvori na području Županije su HE Velebit instalirane snage 2x138MW, te 5 vjetroparkova na području gradova Obrovca, Benkovca i Paga, ukupne instalirane snage 112 MW. Vjetroelektrane su u energetski sustav spojeni nadzemnim dalekovodima napona 110 kV Preko trafostanica Benkovac i Obrovac.

Ukupna dužina zračnih 10 i 35 kV dalekovoda iznosi 1.413 km, a kabelskih 762 km. 10 kV dalekovodi su izgrađeni na drvenim stupovima (80%), a u pojedinim naseljima i na otocima na betonskim stupovima (cca 10%). Tek u novije vrijeme izgrađeno je cca 10% dalekovoda na čeličnim rešetkastim stupovima. Dalekovodi 35 kV svi su izgrađeni na čeličnim rešetkastim stupovima. Transformacija napona u omjeru 10/04 kV vrši se preko zidanih i stupnih trafostanica kojih ukupno na području Županije ima 1.366. trafostanica nazivnog omjera 35/10kV ima ukupno 12.

Distribucijske trafostanice napajaju se preko 110kV dalekovoda i trafostanica 110/35(10) kV, a ukupna dužina 110kV dalekovoda iznosi 368 km.

Područjem Županije prolazi dio 400 kV energetskog prstena koji u sustav vezuje RHE Velebit Obrovac. Dužina 400 kV na području Županije iznosi 28 km, a izgrađeni su na čelično rešetkastim stupovima visine 30-35 m ovisno o orografiji i konfiguraciji terena kojim prolaze.

Distribucijska mreža 35/10kV u istočnom dijelu Zadarske županije vezana je na distribucijski sustav Elektre Šibenik, pogoni Šibenik i Knin (općine Stankovi, Lišane Ostrovičke i jugoistočni dio općine Gračac, a lički dio Županije, područje Gračaca vezan je na na distribucijski sustav ElektroLike.

### 1.9. Prijenos i distribucija plina

Postojeći plinoopskrbni sustav županije obuhvaća magistralni i distribucijski rasplet zemnog plina, te distribucijsku mrežu Gradova Zadar, benkovac i Biograd n/m.

Magistralna mreža sastoji se od vodova tlaka 50 bara:

- Bosiljevo-Gračac-Benkovac-Split Ø 500 mm,
- Odvojni plinovod Obrovac Ø 300 mm,
- Benkovac-Zadar Ø 300 mm,
- Benkovac-Biograd n/m Ø 200 mm.

Plinificirana su, ili je u tijeku plinifikacija naselja Zadar, Benkovac i Biograd na moru. Distribucijska mreža je srednjetlačna.

### 1.10. Lokacije na kojima su uskladištene opasne tvari

Opasne tvari na području Županije skladište se u većim količinama na području grada Zadra u industrijskoj zoni, te na području općine Bibinje gdje postoji skladište gospodarskog eksploziva u kamenolomu Sridnjak.

U zadarskoj industrijskoj zoni koja se nalazi uz istočnu granicu grada, te uz samu granicu općine Bibinje skladište se uglavnom naftni derivati potrebni u proizvodnim procesima, benzen, sojina sačma, etil alkohol itd.

U većim količinama opasne tvari skladište se još na benzinskim crpkama kojih na koje su navedene među ostalim pravnim osobama u poglavlju **1.5. Pregled pravnih osoba u gospodarstvu glede povećanih opasnosti od nastajanja i širenja požara**

*Tablica 6. Popis objekata u kojima se skladište opasne tvari.*

| Br. | Gospodarski subjekt | Lokacija | Opasna tvar | Količina (t) |
|---|---|---|---|---|
| 1. | Aluflex pak NOVI | Murvica | Lož ulje-ekstra lako | 2 x 8,5 |
| 2. | Dom umirovljenika | Trpimirova obala, Zadar | Lož ulje<br>Ukapljeni naftni plin | 50<br>2 x 0,49 |
| 4. | HEP d.d. Elektra Zadar | Hrvatskog Sabora, Zadar | Diesel gorivo | 15,3 |
| 5. | Hoteli Borik (Falkensteiner) | | | |
| | Hotel Puntamika | Borik, Zadar | Lož ulje | 25 |
| | Hotel Funimation | Borik, Zadar | Lož ulje | 25 |
| 6. | Hoteli Zadard.d. | | | |
| | Hotel Kolovare | | Lož ulje<br>Ukapljeni naftni plin | 21,3<br>2,5 |
| | Poslovna zgrada | Liburnska obala, Zadar | Lož ulje | 12,8 |
| 7. | Hrvatske autoceste | Maslenica | Diesel gorivo<br>Lož ulje | 8,5<br>17 |
| 8. | Kali tuna d.o.o. | Kali, otok Ugljan | Amonijak | 1,2 |
| 9. | Kepol terminal | Gaženička bb, Zadar | Eurodiesel<br>BMB 95<br>Stiren | 7.785<br>2.190<br>4.500 |
| 10. | Maraska d.d. | | | |
| | Pogon | Biogradska cesta bb, Zadar | Etanol | 4x25 |
| 11. | Maraš d.o.o. | Vrsi Mulo | Diesel gorivo | 34 |
| 12. | Opća bolnica Zadar | Bože Peričića 5, Zadar | Lož ulje<br>Kisik<br>Ukapljeni naftni plin | 90<br>4<br>2x2 |
| 13. | Psihijatrijska bolnica Ugljan | Varoš 25, Ugljan | Lož ulje<br>Ukapljeni naftni plin | 1x50, 1x40<br>4,85 |
| 15. | Regionalna veletržnica Benkovac | Benkovačke bojne 17, Benkovac | Amonijak | 4 |
| 16. | SAS Strojogradnja | M. Oreškovića 1, Zadar | Lož ulje<br>Acetilen | 100<br>0,144 |

| Br. | Gospodarski subjekt | Lokacija | Opasna tvar | Količina (t) |
|---|---|---|---|---|
| 17. | Sojara d.d.<br>Agrokor Zadar | Gaženica bb, Zadar | Lož ulje<br>Heksan<br>Kloridna kiselina 33%<br>Natrijev hidroksid 49% | 2x1.000<br>2x35<br>24<br>30 |
| 18. | Strabag d.o.o. | Zapužane | Lož ulje<br>Diesel gorivo<br>Bitumen | 34,8<br>20,9<br>3x65,7 |
| 19. | TCG Metalni lijev | Benkovačke bojne bb, Benkovac | Lož ulje | 42,5 |
| 20. | Turisthotel d.d.<br>Praonica rublja | Gaženica<br>Zadar | Lož ulje | 50 |
| 21. | Tvornica kruha Zadar | | | |
| | Pogon I | Murvička 12, Zadar | Lož ulje<br>Diesel gorivo | 2x21,3<br>2x21,3 |
| | Pogon II | Biograd | Lož ulje | 21,3 |
| 22. | Vodovod d.o.o. Zadar | | | |
| | CP Jezerce | | Klor | 2x1 |
| | CP Izvori Bokanjac | Bokanjac | Klor | 38x0,05 |
| | CP Dolac-Muškovci | Muškovci | Klor | 9x0,05 |
| 23. | Vodovod i odvodnja d.o.o. Benkovac | | | |
| | CP Karin | Karin | Klor | 4x0,05 |
| | CP Kakma | Kakma | Klor | 4x0,05 |
| 24. | Zračna luka Zadar d.o.o. | Zemunik Donji | Ukapljeni naftni plin | 10 |
| 25. | INA-Avioservis | Zemunik Donji | Mlazno avionsko gorivo<br>Avio benzin-B100LL | 100m³<br>50m³ |
| 26. | Tankerkomerc d.d.<br>TTTr Zadar | Gaženica, Zadar | Benzen<br>Benzin<br>Diesel | 8.831<br>10.200<br>15.100 |
| 28. | Brala trade | Posedarje | Diesel gorivo<br>Lož ulje<br>Bezolovni benzin<br>Ukapljeni naftni plin<br>Plinske boce za dom. | 100m³<br>50m³<br>150m³<br>300m³<br>1.500m³ |
| 29. | Velekem d.d. Zagreb | Zadar | Boje i lakovi | |
| 30. | Spectrum | Zadar | Boje i lakovi | |
| 31. | Skladište eksploziva<br>Sridnjak | Bibinje | Gospodarski eksplozivi<br>Upaljači<br>Detonatori | 2.700 kg<br>4.000kom<br>14.750kom |

### 1.11. Odlagališta otpada

Najveće odlagalište otpada na području Zadarske županije nalazi se na području KO Diklo iznad turistički orijentiranog zapadnog dijela grada Zadra-Dikla. Na širem području grada, kao i na područjima ostalih gradova i općina postoji veliki broj divljih deponija koje predstavljaju stalnu opasnost od izbijanja požara i epidemija..

Na području Zadarske županije nalazi se ukupno 34 odlagališta komunalnog otpada, od kojih je prema statusu sanacije:

- 10 neusklađenih odlagališta u pripremnoj fazi (izradi projektne dokumentacije, ishođenju potrebnih dozvola i pripreme radova),
- 24 sanirana odlagališta

U slijedećoj tablici prikazana su neusklađena odlagališta koja se koriste, jedinica lokalne samouprave na čijem se području nalaze, te popis JLS koja odlažu otpad na svakom pojedinom odlagalištu. Izvor podataka „Izvješće o stanju neusklađenih odlagališta otpada na području Zadarske županije“, revidirano u siječnju 2014. Izvješće izradio EKO d.o.o.

U tijeku je izrada projektne dokumentacije za izgradnju regionalnog centra za gospodarenje otpadom u Biljanama Donjim kod Benkovca.

*Tablica7.*

| Br. | Grad/općina | neusklađeno odlagalište | JLS | godišnja/ukupna količina otpada |
|---|---|---|---|---|
| 1. | Zadar | Diklo | Zadar | 62.321 t<br>2.500.000 m³ |
| | | | Nin | |
| | | | Galovac | |
| | | | Kukljica | |
| | | | Bibinje | |
| | | | Novigrad | |
| | | | Poličnik | |
| | | | Posedarje | |
| | | | Preko | |
| | | | Privlaka | |
| | | | Sukošan | |
| | | | Ražanac | |
| | | | Škabrnja | |
| | | | Vir | |
| | | | Vrsi | |
| | | | Zemunik Donji | |
| | | | Sali | |
| | | | Starigrad | |
| | | | Kali | |
| | | | Zadarski otoci | |
| 2. | Biograd n.m. | Baštijunski brig | Biograd | 6.782 t<br>181.000 m³ |
| | | | Sv Filip i Jakov | |
| | | | Pakoštane | |
| | | | Pašman | |
| 3. | Obrovac | Kljakovača | Obrovac | 1.194 t<br>12.000 m³ |
| 4. | Pag | Sveti Kuzam | Pag | 2.726 t |

| Br. | Grad/općina | neusklađeno odlagalište | JLS | godišnja/ukupna količina otpada |
|---|---|---|---|---|
| | | | Kolan | 60.000 m³ |
| 5. | Gračac | Stražbenica | Gračac | 1.023 t<br>15.000 m³ |
| 6. | Polača | Jagodnja Gornja | Polača | 3.138 t<br>24.600 m³ |
| | | | Benkovac | |
| 7. | Tkon | Tri luke | Tkon | 246 t<br>10.000 m³ |
| 8. | Starigrad | Samograd | zatvoreno | 20.000 m³ |
| 9. | Povljana | Vuline Drage | Povljana | 409 t<br>15.000 m³ |
| 10. | Jasenice | Dračevac | Jesenice | 640 t<br>20.175 m³ |
| | | | Lišane Ostrovičke | |

### 1.12. Vatrogasne postrojbe na području Zadarske županije

Na području Zadarske županije trenutno djeluje 44 vatrogasnih postrojbi DVD-a (od kojih neke nisu operativne), 2 DVD u gospodarstvu (Sojara i Psihijatrijska bolnica Ugljan-nemaju nikakvu opremu) te 4 javne vatrogasne postrojbe profesionalnih vatrogasaca (JVP) i 2 profesionalne vatrogasne postrojbe u gospodarstvu; Aerodromska profesionalna vatrogasna postrojba (temeljem Zakona o zračnom prometu NN 69/09, i Pravilniku o spasilačko-vatrogasnoj zaštiti na aerodromu NN 51/14) i Tunelska profesionana vatrogasna postrojba Sv. Rok. Osim navedenih na području Županije djeluje i Intervencijska vatrogasna postrojba. Prikaz vatrogasnih postrojbi nalazi se u poglavlju **3.15. Broj profesionalnih i dobrovoljnih vatrogasnih postrojbi.**

Svi gradovi i općine imaju izrađene elaborate Procjene i Plana, ali neki nemaju usklađene Procjene i Planove u proteklih 5 godina.

#### 1.12.1. Pregled vatrogasnih domova

Vatrogasne domove i smještajne kapacitete imaju slijedeće općine odnosno gradovi Gračac, Stankovci, Starigrad, Benkovac, Obrovac, Biograd, Pag i Zadar.

#### 1.12.2. Pregled mjesta na kojima je ustrojeno stalno vatrogasno dežurstvo

Stalno vatrogasno dežurstvo je ustrojeno u onim općinama i gradovima gdje postoje profesionalne vatrogasne postrojbe (JVP), a to su: Zadar, Benkovac, Biograd i Gračac.

Također je stalno vatrogasno dežurstvo ustrojeno u profesionalnim vatrogasnim postrojbama u gospodarstvu i u Intervencijskoj vatrogasnoj postrojbi.

### 1.12.3. Moguće pričuve stanovništva za gašenje požara

Mogućnost uključivanja lokalnog pučanstva u akcije gašenja i/ili spašavanja vezana je uz starosnu strukturu stanovništva, njihovu fizičku spremnost i tehničku izobrazbu, od čega prikazujemo podatke o starosnoj strukturi.

*Tablica 8. Brojnost radno sposobnog (16 do 65 godina starosti) stanovništva Zadarske županije za pričuvu po podacima popisa 2001. i 2011. god.*

| Popis stanovništva | radno sposobno | ukupno stanovnika |
|---|---|---|
| 2001. | 122.681 | 162.045 |
| 2011. | 111.652 | 170.017 |

Usporedbom brojnosti stanovništva popisa 2001. i 2011. godine uočava se porast broja stanovnika, ali i smanjenje broja radno sposobnog stanovništva.

## 1.13. Komunikacije na području Zadarske županije

### 1.13.1. Cestovne komunikacije

Područje Županije ispresijecano je brojnim cestovnim prometnicama, što samo dokazuje ranije iznesenu činjenicu o prometnoj važnosti Zadarske županije. Navedene su sve autoceste i državne ceste, a županijske i lokalne zbog njihove brojnosti nisu navedene u cijelosti, ali su one važnije prikazane u poglavlju 3.3. Stanje prometnica i otvorenost površina na području Zadarske županije, gdje su također prikazane i njihove dužine.

**AUTOCESTE:**

A-1: Zagreb-Zadar-Split.

**DRŽAVNE CESTE:**

D-1: Zagreb-Gračac-Knin-Split,
D-8: Rijeka-Zadar-Split,
D-27: Gračac-Benkovac-Šibenik,
D-50: Gospić-Gračac,
D-54: D-8 Maslenica-D-27 Obrovac,
D-106: A-1 Posedarje-Pag-Novalja,
D-109: Dugi Otok (Sali-Veli Rat),
D-110: Ugljan-Pašman (Muline-Tkon),
D-218: D-1-Srb-Donji Lapac,
D-306: Zadar (D-8)-Nin-Vir,
D-422: Čvorište Babindub (D424)-Zračna luka Zadar,
D-424: Zadar Gaženica (D-8)- A-1 (čvor Zadar 2),
D-502: D-27 Pridraga-Tromilja,
D-503: Benkovac-Biograd D-8.

**ŽUPANIJSKE CESTE (važnije):**

Ž-6019: Posedarje D-8-Novigrad-Pridraga,
Ž-6007: Ražanac-Bokanjac-Zadar,
Ž-6011: Nin-Murvica-Zemunik Donji,
Ž-6040: Sukošan-Zemunik Donji,
Ž-6025: Obrovac-Bilišane-Žegar-Knin,
Ž-6026: Obrovac-Medviđa-Kistanje,
Ž-6064: Pakoštane-Benkovac,
Ž-6004: Vrsi-Ž-6007,
Ž-6258: Islam Latinski (D8)-Smilčić
Ž-6262: Zadar (D8)-Babindub (D422)

Zaštitni pojasi uz cestovne prometnice čiste se od trave, raslinja i ostalih gorivih tvari, ali ne uvijek redovito i na svim dionicama cesta.

### 1.13.2. Željezničke komunikacije

Na području Županije od željezničkih prometnica spomenuti ćemo Zadar-Knin (duljina 40,5 km) kao krajnju točku željezničke pruge od velikog čvorišta u Kninu, te sva naselja na toj dionici kojima prolazi pruga, te važno tranzitno stovarište i postaju u Gračacu koje se nalazi na željezničkom pravcu Ličke pruge (59,7 km). Područjem Županije uz samu državnu granicu sa Bosnom i Hercegovinom prolazi tzv. Unska pruga (19,6 km).

Trenutno je željeznički teretni promet iz Zadra i luke Gaženica u zastoju zbog modernizacije infrastrukture, ali se očekuje da će po završetku izgradnje nove teretne luke u Gaženici i željeznički teretni promet oživjeti.

Ukupna dužina željezničkih prometnica iznosi 119,8 km.

### 1.13.3. Pomorski promet

Zadarska županija zahvaljujući svom već spomenutom geografskom položaju, danas, kao i uostalom tijekom duge prošlosti, vrlo je važno pomorsko čvorište. Najveća teretna luka i jedina koja je registrirana kao takva je zadarska Gaženica, koja osim krajnje destinacije za teret koji se dovozi za potrebe Zadarske industrije, vrlo je važna tranzitna luka u kojoj se vrši pretovar u manje brodove ili cestovna teretna vozila, te u željezničke vagone na putu u unutrašnjost. Trenutno je u izgradnji nova luka s teretnim, i trajektnim putničkim terminalima u fazi završnih radova.

Trajektni promet u gradu Zadru trenutno se odvija u trajektnoj luci na zadarskom poluotoku.

Važnije trajektne luke nižeg reda u Zadarskoj županiji su:

- Preko na otoku Ugljanu,
- Tkon na otoku Pašmanu,
- Zaglav na Dugom Otoku,
- Brbinj na Dugom Otoku.

Velika je važnost Zadra kao putničke luke, a njegov položaj na sredini Jadrana čini ga primamljivom odredišnom ili tranzitnom točkom putnicima iz ili preko Italije, koji trajektom od početka lipnja do kraja rujna dolaze iz talijanske luke Ancone.

Velika je važnost Zadra i cijele Zadarske županije kao odredišta ili polazišne točke za brojne turiste nautičare koji u marinama, lučicama, privezištima i sidrištima ostvaruju veliki broj

posjeta i noćenja sa svojim ili charter plovilima, a samim time, ovisno o trenutnoj koncentraciji na pojedinim lokacijama, te opremljenosti tih lokacija u smislu protupožarne preventive i vatrozaštite, u tehničkom smislu i kroz spremnost i brojnost operativnog ljudstva, izravno utječu na požarnu ugroženost.

Marine u Zadarskoj županiji:

- Marina Zadar (Zadar),
- Marina Borik (Zadar),
- Marina Dalmacija (Bibinje-Sukošan),
- ACI marina Šimuni (Šimuni-otok Pag),
- Marina Kornati (Biograd),
- Olive Island (Sutomišćica-otok Ugljan),
- Marina Preko (Preko otok-Ugljan),
- Marina Veli Iž (otok Iž)
- Marina Šangulin (Biograd),
- Marina Veli Rat (Veli rat-Dugi Otok).

### 1.13.4. Zračni promet

Jedina zračna luka na području Županije nalazi se na području općine Zemunik Donji, između Babinduba i Zemunika, te je od županijskog središta, grada Zadra udaljeno 15 km zračne linije, tj. 18 km državnom cestom D-502. U zračnoj luci postoje dvije aerodromske piste postavljene na način da je uzlijetanje i slijetanje moguće pri gotovo svim uvjetima.

Godišnji promet putnika na Zračnoj luci Zadar iznosi oko 500.000 putnika.

## 1.14. Sustav vatrozaštite na području Zadarske županije

### 1.14.1. Gospodarski subjekti u zaštiti od požara

Možemo reći da je na cijelom području Županije, kao veoma bitan gospodarski subjekt glede zaštite od požara prisutno poduzeće za šume Hrvatske šume d.o.o. sa sjedištem u Zagrebu koje gospodari šumskim zemljištima i šumama u državnom vlasništvu instrumentima Uprave šuma podružnica Split, Uprave šuma podružnice Gospić, te Uprave šuma podružnice Senj čiji teritorijalni ustroj i radove vezane za zaštitu od požara (uz proizvodnju drvne mase, uzgajanje šuma i dr.) izravno na terenu provode šumarije kao najmanje teritorijalne i organizacijske jedinice.

Javna ustanova Nacionalni park Paklenica, te Parkovi prirode Telašćica i Vransko jezero, također provode mjere zaštite od požara na svom području, a te se mjere očituju kroz motrenje i ophodarenje, radove čišćenja uz cestovne i pješačke prometnice, te radove protupožarnog čišćenja šuma, kao i izrade protupožarnih prosjeka.

Ostale bitne gospodarske subjekte nalazimo u industrijskoj zoni grada Zadra, čija se industrija bazira na preradi i proizvodnji, te nema teške industrije, tekstilne industrije, kao niti naftno-prerađivačke industrije, što uvelike smanjuje požarnu ugroženost kao i opasnost od potencijalnih zagađenja.

### 1.14.2. Sustav veza

Sustav veza Hrvatskih šuma podržavaju GSM i UKW uređaji za mobilnu telefoniju i radio vezu.

Sustav veza vatrogasnih postrojbi, te hitne medicinske pomoći kao i policije također je izgrađen kao interni unutar UKW frekvencijskog područja. Policija i Javne vatrogasne postrojbe trenutno ispituju novi digitalni sustav radio veza TETRA, koji je kodiran, zaštićen od upada drugih korisnika, te puno kvalitetnije čujnosti.

Sustav veza vatrogasnih postrojbi prikazan je u prilogu 1.

Telefonizacija je provedena u svim naseljenim mjestima.

## 1.15. Izvori i spremnici vode za gašenje požara

Postojeća izvorišta vode (u ovom slučaju morske i riječne - Zrmanja, Krupa, Dabarnica, Kotarka, Otuča i Una, te jezerske vode-Vransko jezero) koja bi bilo moguće koristiti za dobavu vatrogasne vode nalaze se u svim naseljima i lokalitetima koja imaju uređene pristupe do mora tj. rijeke ili jezera.

## 1.16. Vodovodna i vanjska hidrantska mreža

Na području Zadarske županije postoji 5 vodoopskrbnih poduzeća koja upravljaju sa 11 javnih vodoopskrbnih sustava.

*1. Vodovod d.o.o. Zadar*

Za šire područje Županije Zadarske. Obuhvaća područje Ravnih kotara, podvelebitsko područje, otok Ugljan i Sali, opskrbljujući vodom grad Zadar i 16 općina ( Bibinje, Sukošan, Zemunik Donji, Poličnik, Posedarje, Novigrad, Starigrad, Ražanac, Nin, Kali, Preko, Sali, Kruševo, Obrovac, Privlaka i Jasenice).

Sustav je kombinacija regionalnog vodovoda sa vodozahvatima na Zrmanji, Bokanjačkom blatu, Ninskom području, području općine Poličnik i mjesnih vodovoda u Novigradu, Starigradu, Ražancu, Rtini, Posedarju i Žmanu na Dugom Otoku. Sustav je povezan sa vodoopskrbnim sustavom Šibenika, Biograda i Benkovca.

Vodovod Zadar raspolaže sa slijedećem crpilištima:

1. Crpilište Bokanjac

Nalazi se uz istočnu rub Bokanjačkog blata, te ima dva bunara i to: bunar 4 i bunar 5.

-Bunar 4 ima instalirani kapacitet crpki 276 l/s (110 + 110 +56 l/s ).

Minimalni kapacitet u sušnom periodu je 30 l/s.

-Bunar 5 ima instalirani kapacitet crpki 200 l/s (110 + 90 l/s ).

U sušnom periodu bunar 5 ne radi , jer je izdašnost jednog i drugog bunara ista , a budući da je bunar 4 dublji , voda se crpi iz njega.

2. Crpilište Jezerce

Nalazi se na području grada Nina (naselja Ninski Stanovi u Bokanjačkog blatu).

Instalirani kapacitet crpki je 390 l/s (140 + 140 + 110 l/s).

Minimalni kapacitet izvora u sušnom periodu je 80 l/s .

3. Crpilište Boljkovac

Nalazi se na području grada Nina u blizini naselja Grbe.

Instalirani kapacitet crpki je 200 l/s ( 130 + 70 l/s ).

Minimalni kapacitet izvora u sušnom periodu je 45 l/s.

4. Crpilište Golubinka

Nalazi se na području grada Nina u blizini naselja Vrsi.

Instalirani kapacitet crpki je 330 l/s ( 110 + 110 + 110 l/s ). Kapacitet izvora u zimskom , odnosno kišnom razdoblju prelazi 1000 l/s , a u sušnom periodu padne na 50 l/s.

5. Crpilište Oko

Nalazi se na području općine Poličnik kod naselja Dračevac Ninski.

Instalirani kapacitet crpki je 80 l/s ( 20 + 20 + 20 + 20 l/s ).

Minimalna izdašnost se procjenjuje na 20 l/s.

6. Crpilište Dolac

Nalazi se na području grada Obrovca kod naselja Muškovci.

Na izvorskom području rijeke Zrmanje kaptirane su galerijskim zahvatom vode desne obale rijeke (izvori Sekulić, Dorinovac i Čavlinovac), koje se putem kolektora dovode u bazen crpne postaje. Budući da su u ljetnim mjesecima kapaciteti gore navedenih izvora nedostatni , izgrađen je vodozahvat na rijeci Zrmanji ( Berberov buk ).

Od Berberova buka voda se cjevovodom dovodi do bazena crpne postaje Dolac. Kapacitet dotoka vode je cca 1300 l/s .

Instalirani kapacitet crpki je 1305 l/s ( 375 + 375 + 375 + 180 l/s ).

Minimalna poznata izdašnost kaptiranih izvora je 250 l/s , a Berberovog buka je 600 l/s .

L O K A L N I V O D O V O D I

1. Rtina

Kaptirani izvori su Gradina i Stanesa ( Mramor nije u upotrebi ).

Instalirani kapacitet crpki je 5,5 l/s ( 1,5 + 2,0 + 2,0 l/s ).

Minimalna izdašnost izvora je 3 l/s.

Zbog pomanjkanja izvorske vode u ljetnim mjesecima izveden je privremeni spoj na regionalni cjevovod Lovinac – Ražanac, te se na taj način nadoknađuje nedostatni dio vode.

Lokalni izvori su privremeno izvan upotrebe, te su konzervirani.

2. Novigrad

Snabdijeva se sa izvora Nazret i Jezerce. Instalirani kapacitet je 30 l/s (15 + 15 l/s). Minimalna izdašnost izvora je 15 l/s. Lokalni izvor je privremeno izvan upotrebe, te je konzerviran

3. Posedarje

Opskrbljivalo se vodom iz kaptiranog izvora Mrzlac, minimalnog kapaciteta 2 l/s. instalirani kapacitet crpki je 15 l/s. (7,50 + 7,50 l/s). Izgradnjom regionalnog vodovodnog sustava, Posedarje se opskrbljuje vodom sa Zrmanje.

4. Ražanac

Zbog presušivanja izvora Pećine, izgradnjom regionalnog cjevovoda Lovinac – Ražanac, Ražanac se opskrbljuje pitkom vodom privremenim spojem sa Zrmanje. Voda se sa izvora Stanesa površinskim cjevovodom vodi u bazen crpne postaje Rtina. Lokalni izvor je privremeno izvan upotrebe, te je konzerviran.

5. Starigrad

Kaptirani su izvori Vratrovac, Kneževića vrilo, Jukić I i Jukić II. Ukupna minimalna izdašnost izvora iznosi cca 10 l/s. Voda se sa izvora dovodi gravitacionim cjevovodom u vodospremu kapaciteta 160 $m^3$, a iz vodospreme također gravitacionim cjevovodom odvodi u naselje Starigrad. Godine 1989. vodovodni sustavi Starigrada i Selina povezani su tzv. Podvelebitskim krakom na regionalni vodoopskrbni sustav Zrmanja – Zadar.

6. Žman

U Žmanskom polju na Dugom otoku kaptirana su tri bunara ukupnog kapaciteta 3 l/s i pušteni u uporabu 1992, god. Instalirani kapacitet crpki je 9 l/s. Trenutno se iz njih vodom opskrbljuju naselja Žman i Zaglav. Klorirana voda na crpnoj postaji doprema se u mjesne javne cisterne, odakle domaćinstva uzimaju vodu za vlastite potrebe. Rekonstrukcijom magistralnog cjevovoda, koja je ovih dana završena, vodu će moći koristiti i naselja Luka i Sali.

Kapaciteti vodosprema u vodoopskrbnom sustavu vodovoda Zadar

| | | | |
|---|---|---|---|
| 1. | Pudarica | $m^3$ | 6000 |
| 2. | Zadar I | $m^3$ | 2400 |
| 3. | Zadar II | $m^3$ | 6000 |
| 4. | Čubrijan | $m^3$ | 2000 |
| 5. | Bili brig | $m^3$ | 430 |
| 6. | Kali | $m^3$ | 1500 |
| 7. | Straža | $m^3$ | 600 |
| 8. | Muškovci | $m^3$ | 500 |
| 9. | Milanci (prekidna komora) | $m^3$ | 2000 |
| 10. | TGO | $m^3$ | 2000 |
| 11. | Obrovac | $m^3$ | 1000 |
| 12. | Otišna | $m^3$ | 1000 |
| 13. | Ribnica | $m^3$ | 1000 |
| 14. | Karin Slana | $m^3$ | 1000 |
| 15. | Puzalo | $m^3$ | 200 |
| 16. | Preko | $m^3$ | 100 |
| 17. | Ražanac | $m^3$ | 200 |
| 18. | Starigrad | $m^3$ | 160 |
| 19. | Novigrad (pod Tvrđom) | $m^3$ | 100 |
| 20. | Škripača | $m^3$ | 1000 |
| 21. | Ražanac (Škulići) | $m^3$ | 1000 |
| 22. | Seline | $m^3$ | 1000 |
| 23. | Jovići | $m^3$ | 250 |
| 24. | Maslenica | $m^3$ | 500 |
| 25. | Podgradina | $m^3$ | 250 |
| 26. | Donje Polje | $m^3$ | 500 |
| 27. | Zubčić Donji | $m^3$ | 1000 |

| | | | |
|---|---|---|---|
| 28. | Zemunik Gornji | $m^3$ | 3000 |
| 29. | Starešin | $m^3$ | 1000 |
| 30. | Karlovac | $m^3$ | 250 |
| 31. | Simići | $m^3$ | 250 |
| 32. | Slivnica Gornja | $m^3$ | 250 |
| 33. | Veli Iž | $m^3$ | 600 |
| 34. | Marići | $m^3$ | 500 |
| 35. | Vir | $m^3$ | 6000 |
| 36. | Silba nova | $m^3$ | 450 |
| 37. | Silba stara | $m^3$ | 240 |
| 38. | Molat | $m^3$ | 400 |
| | Ukupno: | $m^3$ | 46630 |

Do 2008.godine ukupni kapacitet bio je 30190 $m^3$.

Vodospreme u pričuvi

| | | | |
|---|---|---|---|
| 1. | Kopranj | $m^3$ | 250 |
| 2. | Aerobaza - Bokanjac | $m^3$ | 500 |
| 3. | Cadorna | $m^3$ | 1000 |
| 4. | Diaz | $m^3$ | 1000 |
| | Ukupno: | $m^3$ | 2750 |

Napomena: U izvanrednim okolnostima kao pričuva pitke vode mogla bi poslužiti i vodosprema marine Zlatna luka-Dalmacija kapaciteta 1600 $m^3$, kao i vodosprema u turističkom naselju Zaton kapaciteta 1650 $m^3$.

Opskrba potrošača sa pojedinih crpnih postaja:

1. Crpna postaja Dolac je najizdašnije crpilište i iz njega se opskrbljuje najveći broj pitke vode u sustavu Vodovoda Zadar. Prvi potrošač na regionalni cjevovod Muškovci – Zadar (u daljem tekst regionalni vodovod), dužine cca 46 km, je naselje Muškovci. Voda se tlači tlačnim cjevovodom do prekidne komore Milanci, odakle se gravitacijskim cjevovodima dovodi do potrošača. Na regionalnom vodovodu izveden je odvojak na Bravaru koji vodi u pravcu Obrovca, Kruševa, Karina i crpne postaje Karin prema Benkovcu. Od crpne stanice Karin odvaja se ogranak prema Pridragi i Novigradu kojim

se opskrbljuju potrošači na tom području. Drugi veći odvojak, tzv. Podvelebitski pravac, izveden je kod naselja Maslenica i vodi prema naseljima Rovanjska, Modrič, Seline i Starigrad. Nastavno u pravcu Zadra još su tri naselja spojena na regionalni vodovod: Maslenica, Vinjerac i Posedarje. Pored prije navedenih odvojaka na glavni regionalni vodovod priključen je tzv. Istočni pravac kojim se opskrbljuju potrošači su još i slijedeća naselja: Islam Latinski, Grgurice, Podgradina, Lovinac, Poličnik, Rupalj, Suhovare, Zemunik Donji, Zemunik Gornji, Galovac, i tzv. Sjeverni pravac kojim se opskrbljuju Radovin, Ražanac, Rtina, Ljubač i ostala naselja na području Općine Ražanac. Na čvorištu Musapstan nedaleko od vodospreme Pudarica izveden je odvojak prema naselju Crno i zračnoj luci Zadar, kao i naselju Bokanjac i vodospremi Čubrijan. Višak iscrpljene vode akumulira se u vodospremi Pudarica iz koje se opskrbljuje veći dio potrošača grada Zadra i naselja Bibinje i Sukošan, a preko precrpnih postaja naselja Ploče i Dračevac Zadarski. Isto tako preko vodospreme Pudarica voda se distribuira prema Bibinju, Sukošanu i Biogradu. Iz pravca vodosprema Zadar I i Zadar II kreće tzv. Zapadni pravac sa kojeg se opskrbljuju Kožino, Petrčane, Zaton, Nin, Privlaka i Vir. Također dio vode iz Zapadnog pravca završava u vodospremi Straža odakle se opskrbljuju Grbe, Zukve i Vrsi.

2. Crpna postaja Bunar 4, crpna postaja Jezerce i crpna postaja Golubinka moraju se promatrati kao jedna cjelina jer su povezani tlačnim cjevovodima koji vode prema vodospremama Zadar I i Zadar II. Sa crpne postaje Golubinka voda se tlači tlačnim cjevovodom do crpke postaje Jezerce, gdje se miješa s vodom izvorišta Jezerce, a odatle se tlači kroz tzv. Novi tlačni vod i vod Jezerce-Žmirići. Tlačni vod Jezerce-Žmirići spaja se na gravitacioni vod vodosprema Zadar I – Petrčane. Dio vode ide prema naseljima Kožino, Petrčane, Šepurine i Zaton, a ostatak vode ide u gradsku mrežu i vodospreme Zadar I i Zadar II koje su međusobno povezane. Sa crpne postaje Jezerce i crpne postaje Bunar 4 voda se tlači tzv. Starim i novim tlačnim vodom koji idu direktno u vodospreme Zadar I i Zadar II. Voda iz navedenih vodosprema ide prema Zadru i to zapadnom dijelu grada (Puntamika, Diklo, Brodarica, Petrići i dr.). Od crpne stanice Borik podmorskim cjevovodom voda ide do prepumpne postaje Mali Lukoran. Iz prepumpne postaje voda se tlači tlačnim cjevovodom do vodosprema Starešin i Kali. Na tom cjevovodu opskrbljuju se potrošači naselja Lukoran, Preko i Kali. Kali imaju mjesnu vodovodnu mrežu pa se opskrbljuju iz vodospreme Kali.
3. Crpna Postaja Boljkovac tlači vodu tlačnim cjevovodom do vodospreme Straža. Iz vodospreme Straža voda se račva u više gravitacijskih cjevovoda iz kojih se opskrbljuju

grad Nin, i naselja Grbe, Vrsi, Zukve, Mulo, Ninski Stanovi, Žerava, Poljaci, turističko naselje Zaton i Privlaka. Vodosprema Straža nadopunjuje se još i tlačno-gravitacionim vodom iz crpne postaje Jezerce. U slučaju havarije na magistralnom cjevovodu Zadar-Petrčane iz vodospreme straža mogu se snabdijevati naselja Zaton, Šepurine i Petrčane.

4. Crpna postaja Oko trenutno nije u funkciji, a koristi se za punjenje traktorskih cisterni naselja Dračevac Ninski i Visočane.

Procjena o raspoloživim količinama vode na izvorištima kojima upravlja Vodovod d.o.o. Zadar.

Kapaciteti crpilišta do 31.08.2003. g.

| | | |
|---|---|---|
| - CP Bunar 4 | 70 l/s | |
| - CP Jezerce | 135 l/s | |
| - CP Golubinka | 80 l/s | - kloridi cca 750 mg/l |
| - CP Boljkovac | 90 l/s | |
| Σ | 375 l/s | |

Kapaciteti crpilišta od 01.09.2003. g.

| | |
|---|---|
| - CP Bunar 4 | 50 l/s |
| - CP Jezerce | 120 l/s |
| - CP Golubinka | 60 l/s |
| - CP Boljkovac | 75 l/s |
| Σ | 305 l/s |

U ovoj procjeni nismo analizirali moguće raspoložive količine vode za piće na CP Dolac, obzirom da na tom zahvatu ne očekujemo veće promjene hidroloških prilika.

Kritični kapaciteti crpilišta

| | |
|---|---|
| - CP Bunar 4 | 35 l/s |
| - CP Jezerce | 80 l/s |
| - CP Golubinka | 40 l/s |
| - CP Boljkovac | 40 l/s |

Σ 195 l/s

2. ***Komunalac d.o.o. Biograd na moru***

Komunalac d.o.o. Biograd na moru vrši distribuciju vode iz grupnog vodovoda gradu Biogradu i općinama Sv. Filip i Jakov, Pakoštane, Pašman i Tkon.

Raspolaže sa slijedećem crpilištima:

1. Crpilište Kakma s tri crpna uređaja kapaciteta 240 l/s
2. Crpilište Biba s dva crpna uređaja kapaciteta 20 l/s

Vodoopskrbni sustav je gravitaciono tlačni s tri vodospreme ukupne zapremine 6500 $m^3$. Preko vodospreme Straža sustav je povezan s vodoopskrbnim sustavom Šibenika i Zadra. Dnevna isporuka vode je oko 25 l/s.

3. ***Vodovod i odvodnja d.o.o. Benkovac***

**Vodovod i odvodnja d.o.o. Benkovac upravlja sa dva vodoopskrbna sustava:**

1. Polački bazen koji zahvaća vodu u Kakmi i opskrbljuje deset naselja
2. Bazen Benkovac – Stankovci koji preuzima vodu iz regionalnog vodoopskrbnog sustava Zadar i opskrbljuje 19 naselja.

Navedeni sustavi povezani su preko vodospreme Glavica Grubić. Sustav je gravitaciono-tlačni s pet vodosprema ukupne zapremine 5000 $m^3$. Dnevna isporuka vode je cca 94 l/s za stanovništvo i 25 l/s za industriju. Napominjemo da samo naselje Stankovci opskrbljuje vodom Vodovod i odvodnja Šibenik.

4. ***Komunalno poduzeće Pag***

Komunalno poduzeće Pag upravlja s vodoopskrbnim sustavom koji opskrbljuje grad Pag i 6 naselja. Veći dio vode preuzima iz vodovoda Senj – južni ogranak, a dio iz lokalnog vodovoda

Velo Blato. Sustav je tlačno gravitacioni sa sedam vodosprema ukupne zapremine 3000 $m^3$. Isporučena količina vode je 6 l/s za cca 3800 domaćinstava.

***5. Komunalni odjel općine Gračac***

Komunalni odjel općine Gračac upravlja vodoopskrbom ličkog dijela Zadarske županije u kojem se nalaze četiri vodovodna sustava:

1. Vodovod Gračac opskrbljuje Gračac i tri naselja s 3600 stanovnika. Voda se zahvaća iz rijeke Ričice. Sustav je tlačno-gravitacioni te nije u potpunosti saniran od ratnih oštećenja. Ima dvije vodospreme ukupne zapremine 770 $m^3$. Isporučene količine vode su 2 l/s.
2. Vodovod Srb opskrbljuje vodom Srb i okolna naselja u kojima trenutno živi oko 300 stanovnika. Voda se zahvaća na izvorištima Kotline i Bijeli Klanac čiji su minimalni kapaciteti po 10 l/s. Sustav je tlačno-gravitacioni s jednom vodospremom kapaciteta 300 $m^3$.
3. Vodovod Mazin opskrbljuje naselje Mazin vodom koja se zahvaća na izvoru Bukovac kapaciteta 3,8 l/s. Sustav je tlačno-gravitacioni s jednom vodospremom kapaciteta 50 $m^3$.
4. Vodovod Bruvno opskrbljuje naselje Bruvno i četiri okolna naselja. Voda se zahvaća na izvoru Ledenik maksimalnog kapaciteta 7 l/s. Sustav je tlačno-gravitacioni s jednom vodospremom kapaciteta 50 $m^3$.

### 1.16.1. Naselja s hidrantskom mrežom

U slijedećoj tablici nalazi se prikaz naselja s hidrantskom mrežom razvrstanih po gradovima i općinama na čijem se području nalaze.

*Tablica 9.*

| OPĆINA/GRAD | NASELJA |
|---|---|
| 1. STANKOVCI | STANKOVCI |
| | BAKOVIĆI |
| | BUDAK |
| | BANJEVCI |
| | VELIM |
| | CRLJENIK |
| | BILA VLAKA |
| 2. BIBINJE | BIBINJE |
| 3. GRAČAC | GRAČAC |

| OPĆINA/GRAD | NASELJA |
|---|---|
| 4.JASENICE | ROVANJSKA |
| | MASLENICA |
| | JASENICE |
| 5. KALI | KALI |
| 6. KUKLJICA | KUKLJICA |
| 7. NOVIGRAD | NOVIGRAD |
| | PRIDRAGA (DJELOMIČNO) |
| 8. OBROVAC | OBROVAC |
| | RIBNICA |
| | KARIN SLANA |
| 9. PAKOŠTANE | PAKOŠTANE |
| | VRANA |
| | DRAGE |
| 10. PAŠMAN | KRAJ |
| | PAŠMAN |
| | BAROTUL |
| | NEVIĐANE |
| | DOBROPOLJANA |
| | BANJ |
| | ŽDRELAC |
| 11. POLAČA | POLAČA |
| 12. POSEDARJE | POSEDARJE |
| | SLIVNICA |
| | PODGRADINA |
| 13. PREKO | PREKO |
| | LUKORAN |
| | UGLJAN |
| | KOBILJAK-PSIH. BOLNICA |
| | MULINE- DONJE I GORNJE SELO |
| | LUKORAN |
| | ČEPRLJANDA |
| | FORTOŠĆINA |
| | LJOKE |
| 14. STARIGRAD | STARIGRAD |
| | SELINE |
| | MODRIČ |
| 15. ZEMUNIK DONJI | ZEMUNIK DONJI |
| | ZEMUNIK GORNJI |
| | SMOKOVIĆ |
| 16. SUKOŠAN | SUKOŠAN |
| | DEBELJAK |
| 17. POVLJANA | POVLJANA |
| 18. SALI | SALI |
| | SOLINE |
| 19. BIOGRAD | BIOGRAD |
| 20. BENKOVAC | BENKOVAC |
| | BENKOVAČKO SELO |
| | BUKOVIĆ |
| | DONJE CERANJE |
| | GORNJE CERANJE |
| | ISLAM GRČKI |
| | KORLAT |
| | KULA ATLAGIĆ |
| | LIŠANE TINJSKE |
| | MIRANJE |
| | PODLUG |
| | PRISTEG |
| | RAŠTEVIĆ |
| | SMILČIĆ |
| | ŠOPOT |
| 21. TKON | TKON |
| 22. NIN | GRBE |
| | NIN |

| OPĆINA/GRAD | NASELJA |
|---|---|
| | NINSKI STANOVI |
| | ZATON |
| | ŽERAVA |
| 23. VRSI | POLJICA |
| | POLJICA-BRIG |
| | VRSI |
| | ZUKVE |
| 24. PAG | PAG |
| | ŠIMUNI |
| | DINJIŠKA |
| | VLAŠIĆI |
| 25. ZADAR | CRNO |
| | KOŽINO |
| | PETRČANE |
| | ZADAR |
| 26. GALOVAC | GALOVAC |
| 27. KOLAN | KOLAN |
| | MANDRE |
| 28. POLIČNIK | BRIŠEVO |
| | RUPALJ |
| | LOVINAC |
| | MURVICA |
| | POLIČNIK |
| | VISOČANE |
| | DRAČEVAC NINSKI |
| | SUHOVARE |
| 29. PRIVLAKA | PRIVLAKA |
| 30. RAŽANAC | KRNEZA |
| | LJUBAČ |
| | LJUBAČKI STANOVI |
| | PODVRŠJE |
| | RADOVIN |
| | RAŽANAC |
| | RTINA |
| | ŠKULIĆI |
| | RUDIĆI |
| | GARIĆI |
| | JOVIĆI |
| 31. SVETI FILIP I JAKOV | SVETI FILIP I JAKOV |

### 1.17. Pregled zdravstvenih ustanova i bolnica

Većina općina na području Zadarske županije ima ambulante opće medicine u većim naseljima, a te ambulante rade samo radnim danima u jutarnjim satima.

Služba Hitne medicinske pomoć (HMP), na području Zadarske županije, postoji samo u Zadru, gdje je organizirano 7 ekipa HMP. Ostali dijelovi Zadarske županije imaju organizirano pružanje HMP kroz dežurstva i pripravnosti:

• dežurstva: Preko (tel: 286-181)
Nin (tel: 264-888)
Posedarje (tel: 266-161)
Benkovac (tel: 681-667)
Biograd n/m (tel: 383-014)
Pag (tel: 611-001)

Tim dežurstva sastoji se od liječnika, medicinske sestre i vozača.

• pripravnosti: Gračac (tel: 098/960-9823)
Obrovac (tel: 689-283)

Silba, Ist, Božava, Sali, Iž i Pašman (tel: 091/515-374)

Tim pripravnosti sastoji se od liječnika i vozača.

Sukladno mišljenju ravnatelja Doma zdravlja Zadarske županije, opremljenost i brojnost sanitetskih vozila je zadovoljavajuća, uz redovito obnavljanje vozila. Ekipe HMP je potrebno opremiti opremom i uputama za pomoć kod raznih kemijskih opasnosti po uzoru na razvijenije i veće ustanove HMP u Hrvatskoj.

Na prostoru Županije nalaze se 4 veće zdravstvene ustanove:

- Opća bolnica Zadar sa oko 580 ležajeva;
- Specijalna bolnica za ortopediju Biograd sa oko 330 ležajeva;
- Psihijatrijska bolnica Ugljan sa oko 600 ležajeva;
- Zavod za javno zdravstvo – Zadar sa 92 djelatnika.

Osim navedenih postoje domovi zdravlja u slijedećim općinama/gradovima:

Obrovac, Dom zdravlja Obrovac,
Gračac, Dom zdravlja Gračac,
Benkovac, Dom zdravlja Benkovac,
Biograd n/m, Dom zdravlja Biograd n/m,
Pag, Dom Zdravlja Pag

## 1.18. Poljoprivredne i šumske površine

Područje Županije zahvaljujući svojim različitostima glede klime, zemljopisnog položaja, te vegetacijskih i reljefnih prilika, bogato je šumskim i poljoprivrednim površinama različite namjene, oblika, te prostornog rasporeda.

Tako u ličkom dijelu Županije na obroncima brda rastu guste šume sveze Abieto-Fagetum, šume visokih ekoloških i tržišnih vrijednosti u kojima prevladavaju stabla bukve i jele uz koje pridolaze javor i smreka. Dolinska područja uglavnom su ogoljena od šuma, te su služila (ili služe) kao pasišta za stoku.

Velebitski gorski dio Županije uglavnom je obrastao (manje ili više) šumskom vegetacijom gdje na ličkoj strani prevladava montana zajednica bukve i jele, u vršnoj vegetacijskoj zoni klekovina bora, a na dalmatinskim obroncima šuma medunca sa crnim grabom.

Bukovica i Ravni kotari stanište su zajednice hrasta medunca sa bjelograbićem, te uz njih pridolaze još i maklen, jasen, javor, brijest u tragovima, te još mnoštvo drvenastih grmolikih vrsta i prizemnog rašća. Šume su zastupljene uglavnom na brdašcima i neravnim terenima, dok zaravni na kojima prevladavaju plodna tla služe za poljoprivrednu proizvodnju.

Obalni pojas i otočno područje staništa su dvije podasocijacije zajednice hrasta crnike:

Južna varijanta; *Quercetum ilicis adriaprovinciale,*
Umjerena varijanta *Quercetum ilicis.*

Razlikovne vrste kojih u umjerenoj varijanti nema su rogač (*Ceratonia siliqua*) i mirta (*Mirtus communis*). Polja su manja, u kotlinama naplavljenim plodnim tlom djelovanjem erozije, te manje plodna nego ona u Ravnim kotarima.

Od ukupne površine Županije na poljoprivredna zemljišta otpada 27.103,41 ha, te cca 220.000 ha na šume i šumska zemljišta, dok ostalo predstavljaju naselja, prometnice i sl.

### 1.19. Zaštićeni dijelovi prirode u Zadarskoj županiji

Zakonom o zaštiti prirode (Narodne novine, broj 162/03) definirani su kriteriji stupnja zaštite prirodne baštine. Zaštićeni dijelovi prirode su dijelovi prirode koji su od interesa za Republiku Hrvatsku, a to su: nacionalni park (NP), park prirode (PP), strogi rezervat (SR), posebni rezervat (PR-botanički, zoološki, geološki, hidrološki, hidrološki u moru i dr.), park šuma (PŠ), zaštićeni krajolik (ZK), spomenik prirode (SP- geološki, geomorfološki hidrološki, botanički i drugi), spomenik parkovne arhitekture (SPA). Zaštitni dijelovi prirode se raspoređuju u razrede i to: međunarodna značenja, državnog značenja i lokalnog značenja.

Područja Zadarske županije, sistematizirana su u slijedeće kategorije:

- zaštita prirodnih područja;
- zaštita urbanih cjelina;
- zaštita ruralnih naselja i cjelina;
- područja za sanaciju i istraživanja;
- zaštićeni obalni pojas (smjernice);
- zaštita poljoprivrednog zemljišta (smjernice);
- zaštita šuma (šumsko zemljište).

Zaštita urbanih cjelina i ruralnih naselja, odnosno cjelina, valorizira se u kontekstu zaštite prirodne baštine, te graditeljske baštine u kontekstu spomeničke baštine.
Prostor Zadarske županije svojom krajobraznom i geomorfološkom slojevitošću obiluje vrlo raznolikim i vrijednim prostorima koji su registrirani kao upisani dijelovi prirode pod određenim stupnjem zaštite. Atraktivan geomorfološki prostor (površine oko 36 km2) kojeg čine dva kanjona (Velika i Mala Paklenica) duboko usječena u Velebit, proglašen je nacionalnim parkom Republike Hrvatske 1949. godine. To je izuzetno vrijedan prirodni fenomen u kojemu je na relativno malom prostoru koncentriran veliki broj prirodnih znamenitosti, od geomorfoloških fenomena, planinskog kanjona s nepresušnim vodotokom Velike Paklenice, neobično bogatim i raznolikim biljnim svijetom do isto tako neuobičajenog životinjskog svijeta.

Za to područje donesen je prostorni plan, kojim su regulirani uvjeti uređenja prostora nacionalnog parka. Znanstvena istraživanja i sazrijevanja spoznaje o potrebi efikasnije zaštite vrijednih dijelova prirode rezultirala su zaključkom o potrebi proširenja prostora nacionalnog parka: prostor između Velike i Male Paklenice, područje Bojinac, vršni pojas planinskog masiva Velebita, te područje Buljme. Zakonom o izmjenama Zakona o proglašenju šume Paklenica nacionalnim parkom (Narodne novine, broj 15/97) utvrđene su nove granice, kojim je površina proširena na oko 102 km2. Novodefiniranim granicama park se prostire na dvije županije. Svojim većim dijelom pripao je Zadarskoj, a manjim Ličko-senjskoj županiji.

U Zadarskoj županiji nalaze se, dijelom ili u cijelosti, tri parka prirode:

- Park prirode Velebit koji se gotovo poklapa s geografskom granicom planine Velebit, dužine je oko 150 km i širine 10-30 km. Najvećim dijelom se rasprostire područjem Ličko-senjske županije, a manje Zadarske županije.
- Park prirode Telašćica zauzima prostor jugoistočnog dijela Dugog Otoka s pripadajućim otočićima i akvatorijem, ukupne površine oko 70,5 km². Parkom je proglašen 1988. godine nakon izdvajanja iz NP Kornati.

- Park prirode Vransko jezero se nalazi u neposrednoj blizini mora. Zbog svog specifičnog, za ovo područje neuobičajenog močvarnog habitusa i ornitološkog rezervata u sjeverozapadnom dijelu, 1999. godine je proglašen parkom prirode.

*Tablica 10. Popis zaštićenih dijelova prirodne baštine Zadarske županije*

| Kategorija zaštite | Lokalitet |
|---|---|
| nacionalni park | Paklenica |
| park prirode | Telašćica<br>Velebit<br>Vransko jezero |
| posebni rezervat<br>- ornitološki<br>- šumske vegetacije<br>- ornitološki<br>- botanički<br>- geomorfološko-hidrološki | <br>Pag: Kolansko blato-blato rogoza<br>Hanzina-Dubrava<br>Povljana: Velo i Malo blato<br>Dugi Otok: Saljsko polje<br>rijeka Zrmanja: kanjon |
| spomenik prirode<br>- hidrološki<br>- geomorfološki<br>- geomorfološki | <br>rijeka Una-vrelo<br>Cerovačke pećine<br>Modrič spilja |
| značajni krajobraz | Dugi Otok-sjeverozapadni dio<br>otok Pag-obalni pojas Dubrava-Hanzina |
| park šuma | otok Ošljak |
| spomenik parkovne arhitekture<br>- skupina stabala<br>- pojedinačno stablo<br>- park<br>- park | <br>Biograd na moru-drvored čempresa<br>Islam Latinski-zeleni hrast<br>Sv. Filip i Jakov-park Folco Borelli<br>Zadar-park Vladimira Nazora |

### 1.20. Dosadašnji požari prema broju i vrsti

U proteklih deset (10) godina na području Zadarske županije zabilježeno je 6.632 požara. U razdoblju od 1995-2005. zabilježeno je 7.434. Pad broja požara u odnosu na prethodno razdoblje primjetan je i u broju požara građevina, otvorenih prostora i prijevoznih sredstava.

U proteklih 10 godina najviše je bilo požara otvorenih prostora (5.088-oko 600 požara manje u odnosu na razdoblje 1995-2005.) te je izgorjela površina od 34.334 ha( od 1995-2005. izgorjelo je 56.077 ha); 1.178 požara građevina (1995-2005. izbilo je 1.382 požara građevina), te 366 požara prometnih sredstava (1995-2005.-376 požara prijevoznih sredstava).*

Po ukupnom broju požara najgore su bile godine 2008. (901 požar) i 2011. (926 požara).*

Požara otvorenih prostora najviše je bilo 2011.-te godine (769 požara), a najveća ukupno izgorjela površina 2007. godine (7.405 ha). *

Najvrjednije šumske površine, odnosno najveće štete od šumskih požara nastale su 2007. godine (7.151.879 EUR) kada su gorjele visoko vrijedne šume NP Paklenica i PP Velebit.

U proteklom razdoblju, najviše je bilo požara otvorenih prostora (76,72%), zatim požara građevina (17,76%), te najmanje požara prometnih sredstava (5,52%).

Kod otvorenih prostora najčešći uzrok je ljudska nepažnja kod spaljivanja otpada, korova i sl, a tijekom 2007. godine uhvaćeno je nekoliko počinitelja paleža na šumskim površinama, te

visoko vrijednim šumama NP Paklenica i PP Velebit, koji su potpalili spomenute površine (te Poličnik i Slivnica) iz čiste objesti ili smanjene ubrojivosti.

U većini slučajeva kod požara građevina, najčešći su uzroci neispravni ili ne održavani dimovodni kanali, neispravne plinske i električne instalacije, te nepažnja.

Kod požara prometnih sredstava najčešći su uzroci kvar na instalacijama vozila ili prometna nezgoda.

***podaci analitike Službe za zaštitu od požara MUP-a, PU Zadarske.**

Utjecaj klimatskih i vremenskih prilika na broj i učestalost požara otvorenih prostora prikazan je na kraju poglavlja **3.1.2 Klimatske prilike**.

Ako promatramo broj požara (posebice požara otvorenih prostora) vezano uz godišnja doba, tj oborinski režim i mjesece s najmanje kišnih dana (sušna razdoblja), možemo zaključiti da najviše požara otvorenih prostora nastaje u ljetnom razdoblju (lipanj, srpanj, kolovoz, rujan) kada u područjima s ovim tipom klime ima najmanje oborina

Razmjerno velik broj požara otvorenih prostora u zimskim mjesecima najčešće je prouzročen namjernim spaljivanjem oranica i pašnjaka koja su se otela kontroli, od strane poljoprivrednog stanovništva. Isto tako česte su pojave požara u zimskim mjesecima za burnih dana na područjima na kojima je jaka posolica, kad morska pjena nošeno jakom burom oštećuje kablove dalekovoda i radi kratki spoj kod kojega nastaje iskrenje.

*Tablica 11. Pregled požara u razdoblju 2004.-2013. na području Zadarske županije*

| požari otvorenih prostora | | | požari prometnih sredstava | | požari građevina | | požari ukupno | |
|---|---|---|---|---|---|---|---|---|
| broj požara | površina (ha) | materijalna šteta EUR | broj požara | materijalna šteta EUR | broj požara | materijalna šteta EUR | Broj požara | materijalna šteta EUR |
| **2004. godina** | | | | | | | | |
| 403 | 2.779 | 2.415 895 | 33 | 47.675 | 132 | 366.245 | 568 | 2.830.015 |
| **2005. godina** | | | | | | | | |
| 443 | 2.007 | 973.645 | 44 | 362.200 | 146 | 205.471 | 633 | 1.541.316 |
| **2006. godina** | | | | | | | | |
| 504 | 1.934 | 1.539.099 | 49 | 150.900 | 134 | 163.770 | 687 | 1.853.769 |
| **2007. godina** | | | | | | | | |
| 651 | 7.405 | 7.151.879 | 36 | 127.100 | 118 | 197.031 | 805 | 7.476.010 |
| **2008. godina** | | | | | | | | |
| 739 | 4.772 | 2.568.299 | 49 | 369.400 | 113 | 241.210 | 901 | 3.179.159 |
| **2009. godina** | | | | | | | | |
| 506 | 2.962 | 1.856.994 | 43 | 69.530 | 122 | 185.130 | 671 | 2.111.654 |
| **2010. godina** | | | | | | | | |
| 320 | 627 | 539.875 | 27 | 264.750 | 93 | 5.442.000 | 440 | 6.437.445 |
| **2011. godina** | | | | | | | | |
| 769 | 6.366 | 3.430.229 | 34 | 213.750 | 121 | 273.360 | 924 | 3.919.139 |
| **2012. godina** | | | | | | | | |
| 535 | 4.857 | 2.455.538 | 32 | 183.600 | 103 | 233.690 | 670 | 2.872.828 |
| **2013. godina** | | | | | | | | |
| 218 | 625 | 690.439 | 19 | 155.400 | 96 | 866.950 | 333 | 1.712.789 |
| **UKUPNO** | | | | | | | | |
| **5.088** | **34.334** | **23.621.892** | **366** | **1.944.305** | **1.178** | **8.174.857** | **6.632** | **33.741.054** |

Najveći požari zabilježeni na ovom području su prikazani u poglavljima **3.5. Opasnosti od nastajanja požara u građevinama gdje boravi veći broj osoba, industrijskim, skladišnim i drugim opasnim građevinama i lokacijama, odnosno zonama, 3.6. Opasnosti od nastajanja požara u određenim šumskim i poljoprivrednim područjima, 3.7. Opasnosti pri transportu opasnih tvari i 3.9. Opasnosti koje proizlaze iz dotrajalosti građevina, tehnologija ili instalacija za razvod energenata.**

### 1.21. Klimatske karakteristike

Najveći dio Hrvatske prema Köppenovoj klasifikaciji klime ima umjereno toplu kišnu klimu osim izoliranih područja iznad 1550 m koja imaju snježno-šumsku klimu. Područje Zadarske županije kao i šire okolno područje smješteno je u klimatsku zonu s oznakom **Csa** što označava osnovni tip klime sredozemnih obala, koji je obilježen blagom i kišovitom zimom i suhim ljetom sa barem tri puta više oborine u najkišnijem mjesecu zime nego u najsušem mjesecu. Količina oborine u najsušem mjesecu manja je od 40 mm.

Obala otoka Zadarske županije bliža kopnu izložena je utjecaju vremena s više kontinentalnih obilježja nego obala okrenuta Srednjem kanalu na koju veći utjecaj ima vrijeme maritimnog obilježja. Ali ukupno gledajući more ima ogromni upliv na klimu cijelog ovog područja. Maritimnost klime prvenstveno se ogleda u blagim zimama, manjim temperaturnim amplitudama, hladnijem proljeću od jeseni, pomaku najniže srednje mjesečne temperature zraka prema veljači, maksimum oborine u jesen ili zimu, karakterističnoj cirkulaciji zraka (s mora i kopna) itd.

Najučestaliji vjetrovi su jugo i maestral, a najvećeg intenziteta bura i jugo. U ljetnom razdoblju najčešće puše maestral, te postiže najveću snagu.

Kauzalitet između klimatskih prilika, orografije i vegetacije koja raste na nekom području, odražava se, naravno i na požarnu ugroženost.

Zadarska županija obuhvaća prostor od 3.643,33 km². Svojim geografskim položajem presijeca četiri orografska pojasa, bioklimata i pojasnih šumskih zajednica s oznakama kategorija prirodne ugroženosti od požara u dinarskom kršu:

- priobalni južnosredozemni pojas (Kseromediteran),
- brdski (kolinski) pojas,
- primorski gorski (montani) pojas i
- kontinentalni brdski i niži gorski pojas.

Kategorije terena, odnosno prirodni uvjeti za nastanak šumskih požara su za:

- priobalni južnosredozemni pojas; V – vrlo veliki,
- brdski pojas (submediteranski); IV – veliki,
- primorski gorski pojas; III – umjereni i
- kontinentalni brdski i niži gorski pojas; II – mali.

U V. kategoriju spada veoma i ekstremno zapaljiva vegetacija. To su različite kserotermofilne i ultrakserofilne šume, makije i garizi vazda zelenih listača. Sezonski su jako zapaljive poznate mediteranske vazda zelene šume i makije sveze (*Quercetalia ilicis*), tvrdolisne makije (*Pistacio-Alaternetalia*) i degradirani niski grmoliki garizi. Glavne zapaljive vrste su hrast crnika (*Quercus ilex*), zelenika (*Phillyrea latifolia*), komorić (*Alaternus sp.*), lemprika (*Viburnum tinus*) i druge. U podsloju su često suhe trave, a listinac je većinom slabo razvijen. Biomasa tih šuma je mala, pa su one gospodarski manje vrijedne, ali su njihove općekorisne funkcije u smislu stabilizacije tla, imisijske funkcije, proizvodnje kisika i protuerozione funkcije, kao i estetske i rekreativne neprocjenjive.

Kako je ta vegetacija razvijena na izloženim brdskim padinama i grebenima ili obalama otoka, za pojačanog vjetra mogućnost širenja požara osobito je izražena. Primorski borici i restinge tako su zapaljivi da je u njima i najmanji izvor vatre dovoljan za nastanak i brzo širenje vatre, osobito u vrućem i sušnom ljetnom razdoblju. Zato u njima treba najstrože zabraniti pušenje, paljenje otvorene vare i uporabu nesigurnih kuhala.

IV. kategoriju najbolje obilježavaju poznate i široko rasprostranjene panjače i šikare polusredozemnog (submediteranskog) krša, gdje je zapaljivost izrazito povećana tijekom ljeta. Glavne šumske vrste (edifikatori) tih šuma jesu hrast medunac (*Quercus pubescens*), crni grab (*Ostrya carpinifolia*), bjelograbić (*Carpinus orientalis*) i koprivić (*Celtis australis*). U zonalno višim šumama crnog graba (*Seslerio-Ostryetum carpinifoliae*), zbog više padalina i nižih temperatura, zapaljivost je nešto manja nego u pojasu šuma bjelograbića (*Querco-Carpinetum orientalis*). Zbog male biomase, siromašnog sastava, otvorenog sklopa i degradiranosti, ove su šume, zapravo šikare, gospodarski malene vrijednosti, ali, kao i u prethodnom primjeru visoko vrijednih općekorisnih vrijednosti šuma.

III. kategorija sezonski umjereno zapaljive vegetacije obuhvaća i kserofilnije crnogorične šume koje nastanjuju primorske obronke gorja s donekle izraženim razdobljem suhoće i višim ljetnim temperaturama zraka. Zapaljivost je povećana i zbog otvorenog sklopa krošanja, nagomilanih iglica na tlu i obilja trava. U ovu kategoriju spadaju i kontinentalne borove šume s

crnjušom (Erico-Pinetalia) u kojima je zapaljivost izrazitija nego u smrekovim i jelovim šumama, a manja nego u primorskim boricima. Od kontinentalnih crnogoričnih nasada istu zapaljivost imaju kulture crnog bora (Pinus nigra), običnog bora (Pinus sylvestris), duglazije (Pseudotsuga duglazii) i drugih četinjača.

II. kategorija obuhvaća skupinu većine listopadnih šuma brdskog i nižeg gorskog pojasa u kontinentalnim krajevima, te šumske zajednice bjelogorice u nižem gorskom i nižem pretplaninskom pojasu krških predjela Hrvatske. Među šumske zajednice ove kategorije zapaljivosti pripadaju gorske bukove šume (Dentario-Fagetalia), brdske šume hrastova sladuna i cera (Quercetum confertae-cerris), brdske kitnjakove, bjelodubove i šume cera s običnim grabom, te kestenovo-hrastove šume na silikatima. U starim očuvanim sastojinama takovih šuma biomasa je razmjerno velika i može doseći 700-1000 kg/m². Zato je ovisno o starosti gospodarska vrijednost tih šuma vrlo velika, kao i vrijednost općekorisnih funkcija šuma. Požar i ovdje može nastati zbog udara groma, ali se vatra i tada rijetko proširi, pa stradaju samo pojedina stabla ili grupe stabala. Slučajno potpaljivanje također je dosta rijetko pa razmjerno najčešćim uzrokom požara u ovim šumama možemo smatrati namjerno potpaljivanje.

Detaljniji prikaz klimatskih prilika u Zadarskoj županiji prikazan je u poglavlju **3.1.2. Klimatske prilike.**

## 2. PROCJENE PRAVNIH OSOBA NA PODRUČJU ZADARSKE ŽUPANIJE RAZVRSTANIH U I. I II. KATEGORIJU UGROŽENOSTI OD POŽARA

U odnosu na stanje 01.01.2009. došlo je do promjena, odnosno, pojavili su se pravni subjekti razvrstani u II.a i II.b kategoriju ugroženosti. U slijedećoj tablici popisane su pravne osobe čiji su objekti i prostori razvrstani u I. i II. kategoriju ugroženosti od požara i tehnološke eksplozije, odnosno, imaju obvezu izrade elaborata Procjene ugroženosti od požara i tehnološke eksplozije.

*Tablica 12.*

| R/b | Naziv pravne osobe | Lokacija | Kategorija ugroženosti | Izrađena Procjena ugroženosti od požara i Plan zaštite od požara |
|---|---|---|---|---|
| 1. | SOJARA d.d. Zadar | Zadar | **II.a** | DA |
| 2. | TANKERKOMERC d.d. TTTR | Zadar | **I. h** | DA |
| 3. | HRVATSKE ŠUME d.o.o., Šumarija Zadar | Zadar | **I. h** | NE |
| 4. | KEPOL d.o.o. Pogon terminali Zadar | Zadar | **II. a** | DA |
| 5. | ŠPORTSKA DVORANA JAZINE | Zadar | **II. a** | NE |
| 6. | HRVATSKE ŠUME d.o.o. Šumarija Biograd n/m | Biograd | **II. a** | NE |
| 7. | JU NP PAKLENICA | Starigrad Paklenica | **II. a** | DA |
| 8. | TURISTIČKO NASELJE ZATON | Zaton zadarski | **II. a** | DA |
| 9. | PSIHIJATRIJSKA BOLNICA UGLJAN | Ugljan | **II. b** | DA |
| 10. | ZADAR ŠPORT-dvorana Mocire | Zadar | **II. b** | NE |
| 11. | TN ZELENA PUNTA | Kukljica | **II. b** | DA |
| 12. | JU PARK PRIRODE VRANSKO JEZERO | Pakoštane | **II. b** | DA |
| 13. | JU PARK PRIRODE TELAŠĆICA | Sali-Dugi Otok | **II. b** | DA |
| 14. | DISKO BAR SATURNUS | Zaton zadarski | **II. b** | DA |
| 15. | TN PAKOŠTANE | Pakoštane | **II. b** | DA |
| 16. | AUTOKAMP SOLINE | Biograd n/m | **II. b** | DA |
| 17. | AUTOKAMP ŠIMUNI | Šimuni-Pag | **II. b** | DA |
| 18. | Trgovački centar SUPERNOVA | Zadar | **II.b** | DA |

# 3. ANALIZA POŽARNE UGROŽENOSTI I STRUČNA OBRADA ČINJENIČNIH PODATAKA

## 3.1. Prirodne značajke koje utječu na ugroženost od požara

### 3.1.1. Reljef i geološka podloga

Prostor Zadarske županije odlikuju geomorfološke suprotnosti; niske ravnokotarske udoline, lička polja, brežuljkasti, brdoviti, gorski i planinski krajevi Bukovice, Velebita i Plješivice. Reljefni oblici prate pravac pružanja jugoistok-sjeverozapad, tzv. dalmatinski tip pružanja reljefa, a prate ga i brojni veći i manji otoci, te razvedena obala.

Ravnokotarski dio uglavnom smatramo primorskim prostorom Zadarske županije, a ističe ga ravničarsko obilježje. Jasno je ograničen prema moru, prema kamenjarskoj unutrašnjosti i prema prijelaznom dijelu šibenskog prostora južnim rubom Vranskog jezera. Geomorfološki Ravni kotari čine izmjenu uglavnom karbonatnih bila koja rijetko prelaze 200m visine i flišnih, često mlađim naslagama prekrivenih udolina, što rezultira znatnim udjelom obradivih površina. Sjeverni dio Ravnih kotara prema Novigradskom moru i Velebitskom kanalu je krševitiji, te gubi obilježja pravog ravnokotarskog prostora.

Bukovica predstavlja prostor tipičnog kraškog pobrđa, tj. sredogorja i krških zaravni koji se prostire između Ravnih kotara i jugoistočnog velebitskog grebena.

Zavelebitski ličko-krbavski prostor Gračaca i Gornje Pounje obuhvaća polja i kotline okružene padinama Velebita s južne strane, Ličkim sredogorjem sa zapadne i Plješivice s istočne strane, dok sjeveroistočna granica prema Bosni i Hercegovini uglavnom slijedi dolinu rijeke Une. Ovaj cijeli dio Zadarske županije obilježava bogatstvo podzemne hidrogeomorfologije u porječjima rijeka ponornica. Od krških polja važnija i veća su Gračačko polje, te Velika i Mala Popina.

Velebit povezuje, ali i dijeli primorski dio Zadarske županije od unutrašnjeg ličkog dijela. Dio velebitskog podgorja vezan uz ravnokotarsku zonu, nastavljajući se na bukovički prostor čini istaknutu geomorfološku cjelinu. Dominantni kanjonski prodori Velike i Male Paklenice određuju specifična i izrazito složena geomorfološka obilježja u jedinstvenom srazu Masleničkog ždrila, Novigradskog mora i ušća Zrmanje. Planinska, uglavnom vapnenačka zona sa najistaknutijim vrhovima koji prelaze 1700m nadmorske visine (Vaganski vrh 1757m, Sveto brdo 1753m), te sklopom Tulovih greda dominira u reljefu županije. Geološki, Velebit je građen od karbonatnih stijena mezozoika (trijas, jura, kreda) i kenozoika, a tek mjestimično izbijaju dolomitno-vapnenačke stijene paleozoika.

Otok Pag prati morfostrukturu Ravnih kotara s kojima je činio jedinstvenu strukturu prije 5-6000 godina. Ostali otoci zadarskog arhipelaga potpuno odudaraju od geomorfologije Ravnih kotara i Paga. Usitnjeniji su, a njihove plodne flišne zone su uglavnom potopljene morem. Značajka ovog usitnjenog otočja je izduženost otoka. Zadarski arhipelag možemo podijeliti na sjevernu usitnjenu skupinu, ugljansko-pašmanski niz i dugootočnu skupinu. Geomorfologija otoka Zadarske županije ukazuje na znatne razlike u odnosu na susjedno kopno; visine ovdje prelaze i 300m, a često su iznad 200m. Prevladavaju karbonatne stijene, a fliš i druge mekše taložine su izuzetci, tj. potopljeni su morem.

Općenito, geološka građa obilježena je mezozojskim stijenama u ličkom, te mlađim naslagama mezozoika i kenozoika u primorskom dijelu Županije. Stare paleozojske stijene perma, i karbona izbijaju na površinu u višim dijelovima Velebita. Prevladavaju karbonatne stijene jure, krede i tercijara, naročito vapnenci. U gorskim dijelovima prevladavaju naslage trijasa, jure i krede, a niži dijelovi ispunjeni su mlađim taložinama eocena (fliš), pleistocena i holocena. Tektonski, prostor je raspucan brojnim rasjedima (velebitski, dugootočki..).

### 3.1.2. Klimatske prilike

**UVOD**

Svrha ove studije je da se ustanove meteorološke značajke na području Zadarske županije za potrebe procjene potencijalne opasnosti od izbijanja i širenja šumskih požara. Za analizu su korišteni podaci s meteoroloških postaja Silba, Vela Sestrica, Zadar, Biograd, Zemunik-aerodrom, Pag, Novigrad i Gračac za razdoblje 1981.-2000. Na području Zadarske županije ima još meteoroloških postaja kao primjerice Starigrad, Benkovac ili Božava, ali zbog kratkoće niza i nepotpunih podataka uzete su u obzir samo kao moguća pripomoć kod donošenja određenih zaključaka. Ni sve postaje čiji su podaci ovdje prikazani nemaju potpun niz 1981.-2000., naime nedostaju im podaci za vrijeme Domovinskog rata pa do uspostave obnovljenih mjerenja. Nedostaju djelovi niza za Zemunik-aerodrom (od rujna 1991. do uključivo lipnja 1995.), za Novigrad (rujna 1991. do uključivo rujna.1997.) i za Gračac (od svibnja 1991. do uključivo kolovoza 1996.). Na području Zadarske županije u jednom dijelu planinski lanci koji se prema sjeverozapadu približuju neposredno uz more sprječavaju miješanje zraka s jedne i druge strane planine te prave oštru granicu između maritimne i kontinentalne klime, a u drugom dijelu, Ravni kotari maritimni utjecaj dopire duboko na kontinent. Maritimnost klime prvenstveno se ogleda u blagim zimama, manjim temperaturnim amplitudama, hladnijem proljeću od jeseni, pomak najniže srednje mjesečne temperature zraka prema veljači, maksimum oborine u jesen ili zimu, karakterističnoj cirkulaciji zraka (s mora i kopna) itd.

Najveći dio Hrvatske prema Köppenovoj klasifikaciji klime ima umjereno toplu kišnu klimu osim izoliranih područja iznad 1550 m koja imaju snježno-šumsku klimu. Odlike snježno-šumske klime na području Zadarske županije moguće je identificirati na planinskim vrhovima Nacionalnog parka Paklenica. Ostalo područje Zadarske županije smješteno je u klimatsku zonu s oznakom Cs prema Köppenovoj klasifikaciji klime. Međutim i u toj širokoj zoni postoje bitne klimatske razlike od otoka, obale, kontinentalnog zaleđa pa do područja relativno duboko na kontinentu. Na širokom području Zadarske županije sukobljavaju se maritimni i kontinentalni utjecaji te dolazi do modifikacija osnovnog klimatskog tipa Cs u sredozemnu klimu sa vrućim ljetom Csa i sredozemnu klimu sa svježim ljetom Csc. Modifikacija Csa izraženija je u područjima bliže moru (otoci i obala), a Csc dublje na kontinent i višim predjelima.

Odlike tipa Csa jesu vruća (srednja temperatura srpnja viša je od 22 °C ) i relativno suha ljeta. U najsušnijem ljetnom mjesecu prosječno padne ispod 40 mm oborine, što je trostruko manje od količine u najkišovitijem jesenskom mjesecu. Zime su blage (srednja temperatura siječnja viša je od 0 °C) i kišovite, s povremenim prodorima hladnog zraka iz kontinentske unutrašnjosti (bura). U tom klimatskom području snijeg je rijetka i kratkotrajna pojava. Uvjete Csa klimatskog tipa zadovoljava većina prikazanih postaja s time da je i među njima moguće uočiti finije razlike.

Postaja koja ne zadovoljava prethodne uvjete je Gračac te spada u Csc klimatski tip koji je prijelazni sredozemni (submediteranski) tip klime s čestim zimskim negativnim vrijednostima temperature zraka i manjim ljetnim sušama te se znatno razlikuje od klime jadranskog primorja. Ljeta su svježa (srednja temperatura srpnja niža je od 20 °C), a zime umjereno hladne (srednja temperatura najhladnijeg mjeseca kreće se od 0 °C do 3 °C), s čestim prodorima hladnog zraka. Godišnji hod oborine pod naglašenim je utjecajem Sredozemnog mora odnosno Jadrana. Karakterizira ga veliko sezonsko i mjesečno kolebanje. Zbog orografskih i konvekcijskih oborina u ljetnim mjesecima, nema tako izrazitog sušnog razdoblja kao u području sa Csa klimom iako se u izvanrednim vremenskim okolnostima mogu pojaviti dulja sušna razdoblja u proljeće ili ljeto. U najsušnijem ljetnom mjesecu količina oborine se kreće od 70 mm do 80 mm. Snijeg je ovdje redovita zimska oborina.

Za pregledni prikaz godišnjeg hoda temperature zraka i oborine ponekad se upotrebljava Walterov klima-dijagram. On pokazuje odnos srednje mjesečne vrijednosti temperature zraka i

količine oborine iz dugogodišnjeg razdoblja. Običaj je da se skale za temperaturu (°C) i oborinu (mm) rade u odnosu 1:3 ili 1:2. Ako se temperaturna krivulja nalazi ispod oborinske, smatra se da nema suhoće. Naprotiv, dio godine u kojem se temperaturna krivulja nalazi iznad oborinske, predstavlja suho razdoblje. Slika u omjeru 1:3 može tako pokazati umjerenu sušu, a ona u omjeru 1:2 jaku sušu.

Na slici 1. prikazani su Walterovi klima-dijagrami za postaje Silbu, Velu Sestricu, Zadar, Biograd, Zemunik-aerodrom, Pag, Novigrad i Gračac za razdoblje 1981-2000. Iz slike je vidljivo da je suša moguća na svim postajama osim u Gračacu (u pojedinim iznimnim godinama moguća je i u Gračacu), ali da je dužina razdoblja u kojima se javlja bitno različita.

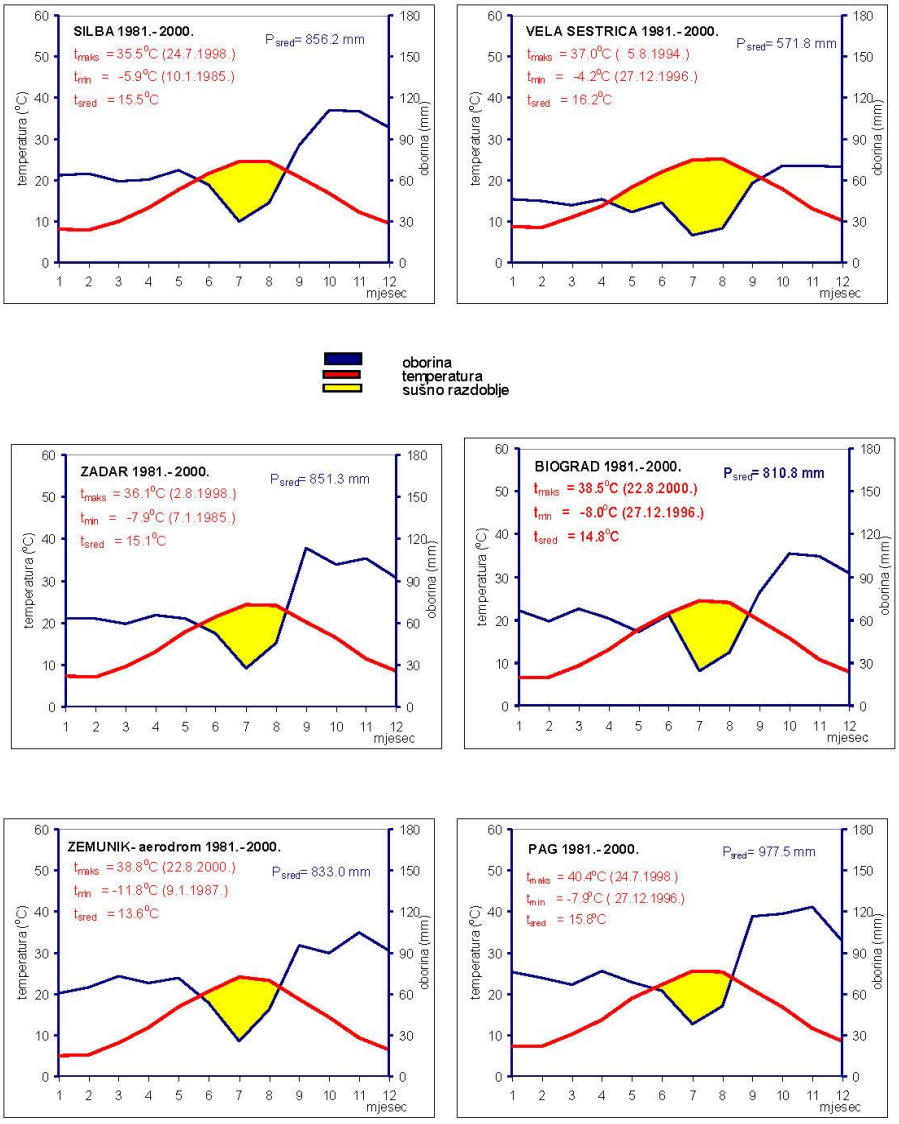

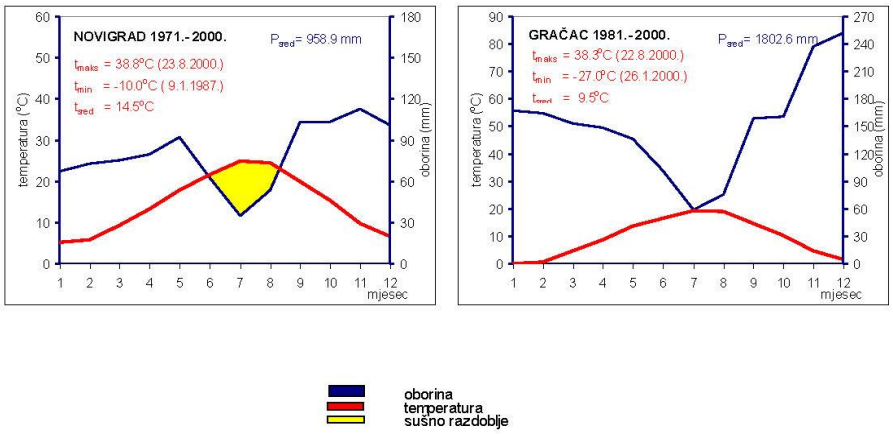


**Slika 1. Walterov klima-dijagram za Silbu, Velu Sestricu, Zadar, Biograd, Zemunik-aerodrom, Pag, Novigrad i Gračac za razdoblje 1981-2000.**

## TEMPERATURA ZRAKA

Toplinsko stanje atmosfere izražava se pomoću temperature zraka. Temperatura zraka je meteorološki element koja se najčešće upotrebljava kao pokazatelj klime. Najveće promjene temperature dešavaju se u najnižem sloju zraka. U tom prizemnom sloju može danju biti vrlo toplo, a noću hladno za vedrog i mirnog vremena kad je vrlo slabo miješanje zraka. Zbog toga standardno mjerenje temperature je pomoću termometra koji se nalazi u meteorološkom zaklonu na visini 2 m iznad tla gdje je dnevno kolebanje temperature manje. Na taj način izbjegava se neposredan utjecaj podloge i mjerenja na raznim postajama su usporediva.

Temperaturne prilike na području Zadarske županije analizirane su pomoću srednjih i ekstremnih mjesečnih i godišnjih temperatura zraka te učestalosti broja dana s različitim temperaturnim karakteristikama.

Godišnji hod temperature zraka za Silbu, Velu Sestricu i Zadar pokazuju položaj najniže srednje mjesečne vrijednosti u veljači (7.8°C, 8.6°C, 7.1°C, redom), u Biogradu jednake su vrijednosti za siječanj i veljaču 6.6°C, a Zemunik-aerodrom, Pag, Novigrad i Gračac imaju najniže vrijednosti u siječnju (5.0°C, 7.2°C, 5.2°C i 0.0°C, redom). Njviše vrijednosti odreda su u srpnju (Silba 25.5°C, Zadar 24.2°C, Biograd 24.5°C, Zemunik-aerodrom 24.0°C, Pag 25.5°C, Novigrad 24.9°C i Gračac 19.3°C) osim za Velu Sestricu u kolovozu (25.1°C) što je razumljivo s obzirom na njezin položaj na moru (Tablica 1). Osim toga pod uplivom toplinskog djelovanja mora nisu ni velike razlike između srednjih mjesečnih vrijednosti srpnja i kolovoza. Godišnja amplituda iznosi za Silbu16.7°C, Velu Sestricu 16.5°C, Zadar 17.1°C, Biograd 17.9°C, Zemunik-aerodrom 19.0°C, Pag 18.3°C, Novigrad 19.7°C i Gračac 19.3°C. Buri koja dovodi hladni zrak iz zaleđa treba pripisati i jak kontinentalni utjecaj na klimu što se vidi po relativno velikoj amplitudi za postaje na obali i u kontinentalnom zaleđu. Pa ipak maritimni utjecaj na temperaturu zraka se vidi po asimetriji temperaturne krivulje, odnosno činjenici da je jesen toplija od proljeća.

Potpuniju sliku temperaturnog režima pružaju apsolutni ekstremi temperature zraka: najviše i najniže vrijednosti temperature koje su uopće bile zabilježene u razmatranom razdoblju. Najviše i

najniže zabilježene vrijednost temperature zraka za svaku prikazanu postaju u razmatranom razdoblju prikazani su na slici 1. Apsolutni maksimum za sve postaje je 40.4°C izmjeren 24. srpnja 1998. u Pagu, a apsolutni minimum je -27.0°C izmjeren 26. siječnja 2000.

Na ovom području velik je srednji godišnji broj toplih dana (maksimalna temperatura iznad 25°C) za Silbu 85, Velu Sestricu 115, Zadar 93, Biograd 111, Zemunik 110, Pag 115, Novigrad 125 i Gračac 69 dana te vrućih dana (maksimalna temperatura iznad 30°C), 22, 43, 20, 41, 44, 44, 56 i 17 (redom), tablica 2. Srednji godišnji broj toplih noći, dan u koj se minimalna vrijednost temperature zraka ne spušta ispod 20°C, naglo se smanjuje udaljavanjem od mora prema kontinentalnom zaleđu. Najveći srednji broj toplih noći je na Veloj Sestrici 66, a najmanji u Gračacu 0.3 (tri u deset godina).

*Tablica 13. Srednje, maksimalne i minimalne mjesečne i godišnje vrijednosti temperature zraka (°C) za Silbu, Velu Sestricu, Zadar, Biograd, Zemunik-aerodrom, Pag, Novigrad i Gračac u razdoblju 1981–2000.*

| MJESECI | 1 | 2 | 3 | 4 | 5 | 6 | 7 | 8 | 9 | 10 | 11 | 12 | God |
|---|---|---|---|---|---|---|---|---|---|---|---|---|---|
| **Silba** | | | | | | | | | | | | | |
| **srednjak** | 8.0 | 7.8 | 10.0 | 13.2 | 17.6 | 21.5 | 24.5 | 24.4 | 20.7 | 16.8 | 12.2 | 9.5 | 15.5 |
| **maksimum** | 16.0 | 20.0 | 21.5 | 26.0 | 29.4 | 33.3 | 35.5 | 35.4 | 32.1 | 30.1 | 21.3 | 18.5 | 35.5 |
| **minimum** | -5.9 | -3.7 | -4.4 | 1.6 | 7.3 | 11.5 | 13.3 | 11.6 | 1.4 | 5.0 | 0.6 | -1.5 | -5.9 |
| **Vela Sestrica** | | | | | | | | | | | | | |
| **srednjak** | 8.8 | 8.6 | 10.9 | 13.8 | 18.2 | 22.0 | 24.9 | 25.1 | 21.6 | 17.8 | 13.1 | 10.2 | 16.2 |
| **maksimum** | 18.6 | 20.0 | 23.0 | 24.0 | 30.5 | 33.5 | 36.4 | 37.0 | 32.5 | 29.7 | 23.0 | 19.8 | 37.0 |
| **minimum** | -3.6 | -3.8 | -3.6 | 4.2 | 7.0 | 11.0 | 13.0 | 13.4 | 10.6 | 7.9 | 0.4 | -4.2 | -4.2 |
| **Zadar** | | | | | | | | | | | | | |
| **srednjak** | 7.2 | 7.1 | 9.6 | 13.1 | 17.8 | 21.4 | 24.2 | 24.1 | 20.2 | 16.3 | 11.5 | 8.6 | 15.1 |
| **maksimum** | 17.1 | 21.2 | 22.0 | 24.3 | 29.4 | 33.3 | 35.4 | 36.1 | 31.5 | 26.5 | 21.9 | 17.8 | 36.1 |
| **minimum** | -7.9 | -5.5 | -5.5 | 1.4 | 6.5 | 9.4 | 12.7 | 11.5 | 8.9 | 2.3 | -1.8 | -6.5 | -7.9 |
| **Biograd** | | | | | | | | | | | | | |
| **srednjak** | 6.6 | 6.6 | 9.4 | 13.1 | 17.9 | 21.5 | 24.5 | 24.1 | 20.0 | 15.8 | 10.8 | 7.8 | 14.8 |
| **maksimum** | 17,3 | 22,8 | 23,6 | 28,3 | 30,6 | 35,0 | 36,6 | 38,5 | 32,4 | 28,3 | 27,0 | 20,0 | 38,5 |
| **minimum** | -7.2 | -7.5 | -7.0 | -1.2 | 5.9 | 8.4 | 12.3 | 10.5 | 6.3 | 1.3 | -3.1 | -8.0 | -8.0 |
| **Zemunik-aerodrom** | | | | | | | | | | | | | |
| **srednjak** | 5.0 | 5.2 | 8.2 | 11.9 | 16.7 | 20.6 | 24.0 | 23.2 | 18.6 | 14.4 | 9.2 | 6.5 | 13.6 |
| **maksimum** | 19.0 | 23.0 | 24.0 | 27.4 | 31.0 | 34.6 | 38.2 | 38.8 | 32.9 | 29.0 | 22.5 | 18.5 | 38.8 |
| **minimum** | -11.8 | -11.5 | -11.0 | -2.1 | 1.4 | 5.6 | 8.1 | 7.2 | 4.5 | -0.9 | -7.8 | -9.7 | -11.8 |
| **Pag** | | | | | | | | | | | | | |
| **srednjak** | 7.2 | 7.3 | 10.2 | 13.7 | 18.8 | 22.3 | 25.5 | 25.4 | 21.0 | 16.9 | 11.6 | 8.6 | 15.8 |
| **maksimum** | 17.3 | 22.4 | 24.2 | 28.1 | 30.4 | 36.1 | 40.4 | 37.9 | 33.3 | 30.2 | 23.4 | 18.8 | 40.4 |
| **minimum** | -7.0 | -6.4 | -4.5 | 1.1 | 6.0 | 9.0 | 13.0 | 11.8 | 6.9 | 3.4 | -2.8 | -7.9 | -7.9 |
| **Novigrad** | | | | | | | | | | | | | |
| **srednjak** | 5.2 | 5.9 | 9.4 | 13.2 | 17.8 | 21.5 | 24.9 | 24.6 | 20.0 | 15.3 | 9.8 | 6.7 | 14.5 |
| **maksimum** | 16.8 | 23.2 | 24.5 | 29.4 | 31.3 | 34.8 | 38.6 | 38.8 | 34.6 | 30.5 | 23.8 | 18.4 | 38.8 |
| **minimum** | -10.0 | -7.0 | -7.0 | -0.5 | 2.3 | 7.0 | 9.9 | 9.8 | 7.8 | 0.6 | -6.2 | -7.7 | -10.0 |

| Gračac | | | | | | | | | | | | | |
|---|---|---|---|---|---|---|---|---|---|---|---|---|---|
| **srednjak** | 0.0 | 0.7 | 4.8 | 8.7 | 13.6 | 16.6 | 19.3 | 19.0 | 14.5 | 10.4 | 4.8 | 1.5 | 9.5 |
| **maksimum** | 13.6 | 19.3 | 24.1 | 25.9 | 28.7 | 31.6 | 37.4 | 38.3 | 34.9 | 27.7 | 21.6 | 16.2 | 38.3 |
| **minimum** | -27.0 | -20.6 | -13.6 | -7.6 | -1.3 | 1.0 | 3.4 | 0.5 | -0.4 | -6.4 | -13.2 | -19.4 | -27.0 |

*Tablica 14. Srednji godišnji i mjesečni broj toplih ($t_{max} \geq 25°C$) i vrućih ($t_{max} \geq 30°C$) dana te toplih noći ($t_{min} > 20°C$) za Silbu, Velu Sestricu, Zadar, Biograd, Zemunik-aerodrom, Pag, Novigrad i Gračac u razdoblju 1981–2000.*

| 8. MJESECI | 1 | 2 | 3 | 4 | 5 | 6 | 7 | 8 | 9 | 10 | 11 | 12 | God |
|---|---|---|---|---|---|---|---|---|---|---|---|---|---|
| **Silba** | | | | | | | | | | | | | |
| **topli dani** | 0.0 | 0.0 | 0.0 | 0.2 | 4.1 | 17.0 | 29.7 | 29.1 | 14.7 | 1.4 | 0.0 | 0.0 | 95.2 |
| **vrući dani** | 0.0 | 0.0 | 0.0 | 0.0 | 0.0 | 1.6 | 9.5 | 10.5 | 0.6 | 0.1 | 0.0 | 0.0 | 21.8 |
| **tople noći** | 0.0 | 0.0 | 0.0 | 0.0 | 0.1 | 4.3 | 17.3 | 19.4 | 3.5 | 0.1 | 0.0 | 0.0 | 42.1 |
| **Vela Sestrica** | | | | | | | | | | | | | |
| **topli dani** | 0.0 | 0.0 | 0.0 | 0.0 | 7.2 | 22.2 | 30.1 | 30.1 | 21.4 | 4.2 | 0.0 | 0.0 | 114.6 |
| **vrući dani** | 0.0 | 0.0 | 0.0 | 0.0 | 0.1 | 3.5 | 16.9 | 19.3 | 2.3 | 0.0 | 0.0 | 0.0 | 42.8 |
| **tople noći** | 0.0 | 0.0 | 0.0 | 0.0 | 0.4 | 8.3 | 23.2 | 25.6 | 8.3 | 0.9 | 0.0 | 0.0 | 65.8 |
| **Zadar** | | | | | | | | | | | | | |
| **topli dani** | 0.0 | 0.0 | 0.0 | 0.0 | 4.3 | 16.8 | 29.5 | 29.1 | 13.1 | 0.8 | 0.0 | 0.0 | 93.4 |
| **vrući dani** | 0.0 | 0.0 | 0.0 | 0.0 | 0.0 | 1.5 | 8.5 | 9.5 | 0.3 | 0.0 | 0.0 | 0.0 | 19.9 |
| **tople noći** | 0.0 | 0.0 | 0.0 | 0.0 | 0.1 | 4.3 | 14.8 | 16.1 | 1.7 | 0.1 | 0.0 | 0.0 | 37.1 |
| **Biograd** | | | | | | | | | | | | | |
| **topli dani** | 0.0 | 0.0 | 0.0 | 0.3 | 9.4 | 21.3 | 30.3 | 30.1 | 19.1 | 2.8 | 0.1 | 0.0 | 111.4 |
| **vrući dani** | 0.0 | 0.0 | 0.0 | 0.0 | 0.2 | 4.7 | 17.4 | 17.6 | 2.1 | 0.0 | 0.0 | 0.0 | 41.0 |
| **tople noći** | 0.0 | 0.0 | 0.0 | 0.0 | 0.1 | 2.4 | 11.8 | 11.2 | 0.6 | 0.1 | 0.0 | 0.0 | 24.8 |
| **Zemunik-aerodrom** | | | | | | | | | | | | | |
| **topli dani** | 0.0 | 0.0 | 0.0 | 0.3 | 8.4 | 20.1 | 30.1 | 29.2 | 18.0 | 3.5 | 0.0 | 0.0 | 109.6 |
| **vrući dani** | 0.0 | 0.0 | 0.0 | 0.0 | 0.2 | 4.7 | 17.3 | 18.4 | 3.0 | 0.0 | 0.0 | 0.0 | 43.7 |
| **tople noći** | 0.0 | 0.0 | 0.0 | 0.0 | 0.0 | 0.6 | 4.1 | 3.8 | 0.5 | 0.0 | 0.0 | 0.0 | 8.9 |
| **Pag** | | | | | | | | | | | | | |
| **topli dani** | 0.0 | 0.0 | 0.0 | 0.5 | 9.1 | 21.0 | 29.9 | 29.3 | 17.1 | 3.9 | 0.0 | 0.0 | 115.0 |
| **vrući dani** | 0.0 | 0.0 | 0.0 | 0.0 | 0.2 | 5.4 | 16.8 | 17.8 | 1.5 | 0.1 | 0.0 | 0.0 | 43.5 |
| **tople noći** | 0.0 | 0.0 | 0.0 | 0.0 | 0.6 | 6.9 | 18.9 | 19.4 | 3.1 | 0.1 | 0.0 | 0.0 | 49.1 |
| **Novigrad** | | | | | | | | | | | | | |
| **topli dani** | 0.0 | 0.0 | 0.0 | 1.4 | 12.2 | 22.7 | 30.1 | 29.8 | 22.2 | 4.3 | 0.0 | 0.0 | 124.9 |
| **vrući dani** | 0.0 | 0.0 | 0.0 | 0.0 | 0.4 | 6.7 | 20.3 | 21.6 | 5.2 | 0.1 | 0.0 | 0.0 | 55.8 |

| | | | | | | | | | | | | | |
|---|---|---|---|---|---|---|---|---|---|---|---|---|---|
| **tople noći** | 0.0 | 0.0 | 0.0 | 0.0 | 0.1 | 1.6 | 8.1 | 8.9 | 0.5 | 0.0 | 0.0 | 0.0 | 19.3 |
| **Gračac** | | | | | | | | | | | | | |
| **topli dani** | 0.0 | 0.0 | 0.0 | 0.1 | 3.6 | 11.6 | 21.0 | 22.1 | 8.7 | 0.9 | 0.0 | 0.0 | 68.8 |
| **vrući dani** | 0.0 | 0.0 | 0.0 | 0.0 | 0.0 | 1.2 | 7.2 | 7.9 | 0.9 | 0.0 | 0.0 | 0.0 | 17.2 |
| **tople noći** | 0.0 | 0.0 | 0.0 | 0.0 | 0.0 | 0.0 | 0.1 | 0.1 | 0.0 | 0.0 | 0.0 | 0.0 | 0.3 |

**RELATIVNA VLAGA ZRAKA**

Vlaga zraka prestavlja količinu vodene pare koja se nalazi u zraku. Uz temperaturu i oborinu jedan je od najvažnijih klimatskih elemenata jer nastanak oblaka i oborine ovisi o vodenoj pari sadržanoj u atmosferi. U godišnjem hodu za prikazane postaje relativna vlaga zraka se neznatno mijenja. U pravilu se minimum relativne vlage zraka postiže u toplom dijelu godine i to u većini slučajeva u srpnju, Gračac i u kolovozu. Srednja godišnja vrijednost relativne vlage kreće se od 67% u Novigradu do 78% u Gračacu, što ukazuje da je prosječno, promatrano područje, dovoljno bogato vlagom tijekom godine. Međutim niske vrijednosti relativne vlage (< 30%) se javljaju tijekom cijele godine pa su zbog toga na ovome području i moguće suše tijekom godine, a posebice u proljeće i ljeti.

*Tablica 15. Srednja mjesečna i godišnja relativna vlaga zraka (%) za Silbu, Velu Sestricu, Zadar, Biograd, Zemunik-aerodrom, Pag, Novigrad i Gračac u razdoblju 1981–2000.*

| POSTAJA | 1 | 2 | 3 | 4 | 5 | 6 | 7 | 8 | 9 | 10 | 11 | 12 | God |
|---|---|---|---|---|---|---|---|---|---|---|---|---|---|
| **Silba** | 75 | 73 | 73 | 73 | 74 | 71 | 67 | 69 | 74 | 75 | 74 | 75 | 73 |
| **Vela Sestrica** | 75 | 73 | 72 | 73 | 73 | 70 | 66 | 67 | 72 | 74 | 75 | 75 | 72 |
| **Zadar** | 72 | 70 | 71 | 73 | 73 | 71 | 67 | 69 | 73 | 74 | 74 | 72 | 72 |
| **Biograd** | 72 | 70 | 69 | 70 | 69 | 67 | 62 | 63 | 70 | 73 | 74 | 73 | 69 |
| **Zemunik-aer.** | 74 | 73 | 71 | 72 | 72 | 69 | 60 | 64 | 73 | 76 | 77 | 78 | 72 |
| **Pag** | 76 | 75 | 75 | 76 | 77 | 77 | 73 | 75 | 77 | 77 | 77 | 78 | 75 |
| **Novigrad** | 70 | 67 | 66 | 68 | 66 | 65 | 61 | 62 | 68 | 71 | 70 | 71 | 67 |
| **Gračac** | 84 | 81 | 77 | 75 | 75 | 75 | 70 | 70 | 80 | 82 | 85 | 87 | 78 |

**OBORINA**

Meteorološki element koji uvelike definira klimu nekog područja je oborina. Količina oborine jedan je od meteoroloških elemenata koji je u vezi s vlagom u atmosferi. Pod dnevnom količinom oborine podrazumijeva se količina oborine izmjerena od 7 sati prethodnog dana do 7 sati promatranog dana. Iz dnevnih količina oborine dobivaju se mjesečne količine, a zbrajanjem mjesečnih dolazi se do godišnjih količina. Niz od 12 mjesečnih količina oborine prikazuje godišnji hod.

Iz godišnjeg hoda oborine za prikazane postaje uočava se da najveće količine oborine padaju u relativno dubokom kontinentalnom zaleđu (Gračac 1802.6 mm), a najmanje na otocima (Vela

Sestrica 571.8 mm), tablica 4. Maksimum oborine se pomiče s udaljavanjem od mora od rane jeseni prema kasnoj jeseni te do rane zime u Gračacu. Na svim postajama minimum oborine je u srpnju.

Srednji godišnji broj oborinskih dana (količina oborine ≥0.1 mm) kreće se od 83 na Veloj Sestrici do 122 u Gračacu. I godišnji hod broja dana s količinom oborine ≥5.0 mm također je najmanji na Veloj Sestrici (36 dana) i najveći u Gračacu (71 dan). Minimalni broj dana s količinom oborine ≥5.0 mm javlja se na većini postaja u srpnju, a za Novigrad i u kolonozu te u Gračacu u kolovozu.

*Tablica 16. Srednje mjesečne i godišnje količine oborine (mm) za Silbu, Velu Sestricu, Zadar, Biograd, Zemunik-aerodrom, Pag, Novigrad i Gračac u razdoblju 1981–2000.*

| POSTAJA | 1 | 2 | 3 | 4 | 5 | 6 | 7 | 8 | 9 | 10 | 11 | 12 | God |
|---|---|---|---|---|---|---|---|---|---|---|---|---|---|
| **Silba** | 63.6 | 65.0 | 58.9 | 60.5 | 67.3 | 56.8 | 29.9 | 43.8 | 85.2 | 110.8 | 110.3 | 98.6 | 856.2 |
| **Vela Sestrica** | 46.1 | 45.1 | 41.5 | 46.3 | 36.7 | 43.6 | 19.8 | 24.7 | 57.7 | 70.3 | 70.4 | 69.5 | 571.8 |
| **Zadar** | 62.9 | 62.9 | 59.2 | 65.1 | 63.2 | 52.2 | 27.6 | 45.5 | 113.3 | 101.4 | 106.1 | 92.1 | 851.3 |
| **Biograd** | 66.4 | 59.0 | 67.9 | 61.3 | 51.7 | 63.5 | 24.0 | 37.3 | 78.9 | 106.3 | 104.9 | 93.1 | 810.8 |
| **Zemunik-aer.** | 60.5 | 64.7 | 73.1 | 68.0 | 71.4 | 53.6 | 25.5 | 48.6 | 95.2 | 89.6 | 104.4 | 91.3 | 845.7 |
| **Pag** | 76.1 | 71.5 | 66.6 | 76.4 | 68.8 | 62.5 | 37.8 | 51.3 | 116.6 | 118.4 | 123.5 | 98.6 | 977.5 |
| **Novigrad** | 67.0 | 73.0 | 75.3 | 80.0 | 92.4 | 63.0 | 35.0 | 53.6 | 103.7 | 103.4 | 112.8 | 101.2 | 958.9 |
| **Gračac** | 167.0 | 164.8 | 153.0 | 148.8 | 136.3 | 102.2 | 59.1 | 75.6 | 158.8 | 160.6 | 237.4 | 251.9 | 1802.6 |

*Tablica 17. Srednji godišnji i mjesečni broj dana s količinom oborine ≥ 0.1 mm i ≥ 5.0 mm za Silbu, Velu Sestricu, Zadar, Biograd, Zemunik-aerodrom, Pag, Novigrad i Gračac u razdoblju 1981-2000.*

| **Silba** | **1** | **2** | **3** | **4** | **5** | **6** | **7** | **8** | **9** | **10** | **11** | **12** | **god** |
|---|---|---|---|---|---|---|---|---|---|---|---|---|---|
| **≥ 0.1 mm** | 7.8 | 6.5 | 6.9 | 8.7 | 7.8 | 6.6 | 3.8 | 4.1 | 7.8 | 9.2 | 10.8 | 9.4 | 89.3 |
| **≥ 5.0 mm** | 3.9 | 3.6 | 3.7 | 3.7 | 3.6 | 3.3 | 1.8 | 2.4 | 4.7 | 4.8 | 6.1 | 5.8 | 47.5 |
| **V.Sestrica** | **1** | **2** | **3** | **4** | **5** | **6** | **7** | **8** | **9** | **10** | **11** | **12** | **god** |
| **≥ 0.1 mm** | 7.3 | 6.9 | 7.3 | 7.7 | 6.7 | 6.5 | 3.3 | 3.5 | 6.6 | 8.2 | 9.1 | 9.6 | 82.7 |
| **≥ 5.0 mm** | 2.8 | 3.0 | 2.9 | 3.3 | 2.5 | 2.5 | 1.1 | 1.7 | 3.3 | 3.8 | 4.8 | 4.2 | 36.0 |
| **Zadar** | **1** | **2** | **3** | **4** | **5** | **6** | **7** | **8** | **9** | **10** | **11** | **12** | **god** |
| **≥ 0.1 mm** | 8.4 | 7.8 | 8.1 | 9.9 | 9.3 | 8.4 | 5.2 | 4.8 | 8.9 | 9.6 | 11.4 | 10.2 | 101.9 |
| **≥ 5.0 mm** | 4.1 | 4.1 | 3.7 | 3.7 | 3.2 | 3.4 | 1.8 | 2.0 | 4.1 | 4.7 | 5.9 | 5.3 | 45.8 |

| Biograd | 1 | 2 | 3 | 4 | 5 | 6 | 7 | 8 | 9 | 10 | 11 | 12 | god |
|---|---|---|---|---|---|---|---|---|---|---|---|---|---|
| ≥ 0.1 mm | 7.2 | 7.6 | 7.8 | 9.2 | 7.9 | 7.6 | 4.2 | 3.9 | 7.5 | 8.3 | 10.8 | 9.9 | 91.8 |
| ≥ 5.0 mm | 3.6 | 3.6 | 4.1 | 4.1 | 2.8 | 3.5 | 1.6 | 2.1 | 3.9 | 4.4 | 5.9 | 4.9 | 44.7 |
| **Zemunik-a.** | **1** | **2** | **3** | **4** | **5** | **6** | **7** | **8** | **9** | **10** | **11** | **12** | **god** |
| ≥ 0.1 mm | 8.4 | 8.3 | 8.6 | 9.2 | 9.6 | 7.6 | 4.9 | 5.0 | 8.3 | 9.7 | 11.3 | 10.9 | 100.4 |
| ≥ 5.0 mm | 3.7 | 4.0 | 3.9 | 3.7 | 4.1 | 2.7 | 1.8 | 2.1 | 4.4 | 5.1 | 5.3 | 5.3 | 45.0 |
| **Pag** | **1** | **2** | **3** | **4** | **5** | **6** | **7** | **8** | **9** | **10** | **11** | **12** | **god** |
| ≥ 0.1 mm | 8.1 | 6.4 | 7.6 | 8.8 | 7.4 | 6.7 | 4.4 | 4.6 | 8.1 | 8.6 | 9.8 | 9.0 | 89.8 |
| ≥ 5.0 mm | 4.8 | 4.1 | 3.5 | 5.0 | 4.0 | 3.1 | 2.1 | 2.4 | 4.8 | 5.4 | 6.4 | 5.5 | 51.1 |
| **Novigrad** | **1** | **2** | **3** | **4** | **5** | **6** | **7** | **8** | **9** | **10** | **11** | **12** | **god** |
| ≥ 0.1 mm | 9.9 | 9.4 | 9.5 | 12.4 | 10.6 | 9.4 | 5.6 | 5.7 | 8.4 | 9.6 | 10.5 | 10.5 | 111.2 |
| ≥ 5.0 mm | 3.9 | 4.4 | 4.4 | 4.6 | 4.3 | 3.5 | 2.1 | 2.1 | 4.6 | 4.6 | 5.9 | 5.1 | 49.9 |
| **Gračac** | **1** | **2** | **3** | **4** | **5** | **6** | **7** | **8** | **9** | **10** | **11** | **12** | **god** |
| ≥ 0.1 mm | 10.6 | 9.3 | 10.1 | 12.7 | 11.8 | 10.9 | 6.8 | 6.1 | 9.6 | 10.2 | 12.5 | 12.5 | 121.9 |
| ≥ 5.0 mm | 6.2 | 5.9 | 6.1 | 6.4 | 6.4 | 5.1 | 3.5 | 3.4 | 6.1 | 6.3 | 8.7 | 7.9 | 70.9 |

**STRUJANJE ZRAKA**

Pored zemljopisnog položaja i razdiobe baričkih sustava opće cirkulacije, vjetrovne prilike na nekom području određene su i utjecajem mora i kopnenog zaleđa, izloženosti terena, konkavnosti i konveksnosti reljefa, nadmorskoj visini i sl. Prema tome, strujanje zraka je s jedne strane određeno sinoptičkim, a s druge strane lokalnim razmjerima pa se vjetar znatno mijenja prostorno i vremenski.

Jačina vjetra procjenjuje se vizuelno prema učincima vjetra na predmetima u prirodi u tri klimatološka termina (7, 14 i 21 sat). Izražava se u stupnjevima Beaufortove ljestvice koja sadrži 12 stupnjeva i njima su pridružene odgovarajuće srednje brzine vjetra.

Smjer vjetra određuje se također vizuelno pomoću vjetrulje i procjenjuje se na 16 smjerova. Smjer vjetra se označava stranom svijeta odakle vjetar puše.

Vjetar je na Jadranu općenito izuzetno važan klimatski element jer su značajke pojedinih smjerova vjetra toliko različite da donose sasvim različita vremenska stanja koja su poznata pod nazivom vrijeme po buri ili jugu. Dakako, uz ove prevladavajuće vjetrove obzirom na reljef i blizinu mora javlja se strujanje u sklopu obalne cirkulacije kao vjetar s mora i s kopna ili vjetar obronka koji su izazvani termičkim razlikama između kopna i mora te osojne strane brda i doline tijekom dana. Ponekad je teško razlučiti pojedine komponente vjetra posebice na jadranskoj obali gdje je česti slučaj da se superponiraju vjetar s kopna i vjetar niz obronak.

Za prikaz strujnog režima na području Zadarske županije analizirane su vjerojatnosti istovremenog pojavljivanja pojedinih jačina i smjerova vjetra (godina i ljeto) prema opažanjima na meteorološkim postajama Silba, Vela Sestrica, Zadar, Biograd, Zemunik-aerodrom, Pag, Novigrad i Gračac sve u razdoblju 1981-2000.

Na postajama Silba i Vela Sestrica najučestaliji smjerovi vjetra tijekom ljeta postaju sjeverozapadni NW i zapadni W, a prema godišnjoj ruži vjetra smanjuje se učestalost juga (SE) i bure (NE do ENE) iako je moguć jak vjetar tih smjerova. I u zadarskoj ljetnoj ruži vjetra raste učestalost sjeverozapadnjaka (NW, maestral) kao i u biogradskoj s time da u ovoj posljednjoj još uvijek veliku učestalost ima i sjevernjak (N).U Zadru i Biogradu sjeverozapadnjak može biti jak vjetar. Tišina je rijetka i javlja se u 0.1% slučajeva u Biogradu do 20.3% na Veloj Sestrici. Ove četiri ruže vjetra ukazuju na tipičan ljetni vjetrovni režim koji vlada uzduž jadranske obale. Najbliža ovim slučajevima je ruža vjetra za Pag gdje se u ljetnom razdoblju također povećava učestalost sjeverozapadnjaka, ali je još uvijek čest i sjeveroistočnjak (bura) što treba pripisati utjecaju obližnjeg kopna. Novigrad također ljetnoj ruži pokazuje povećanje učestalosti sjeverozapadnjaka ali i gotovo nepromijenjenu učestalost sjevernog i sjeveroistočnog vjetra uz velik postotak tišina (45.1%). U Zemuniku se nešto više ističe sjeverozapadnjak al i gotovo podjednako zastupljeni NE, E i SE smjerovi. Iz ruže vjetra za Gračac vidi se da je u ljetnom razdoblju dominantan vjetar sa sjevera (N) uz relativno velik broj tišina (21.1%).

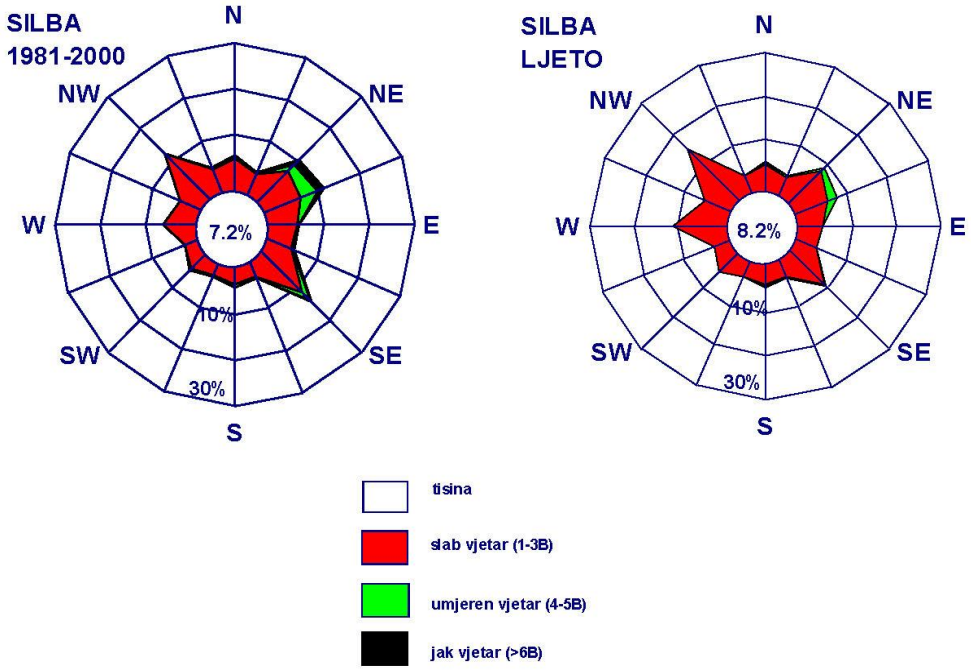

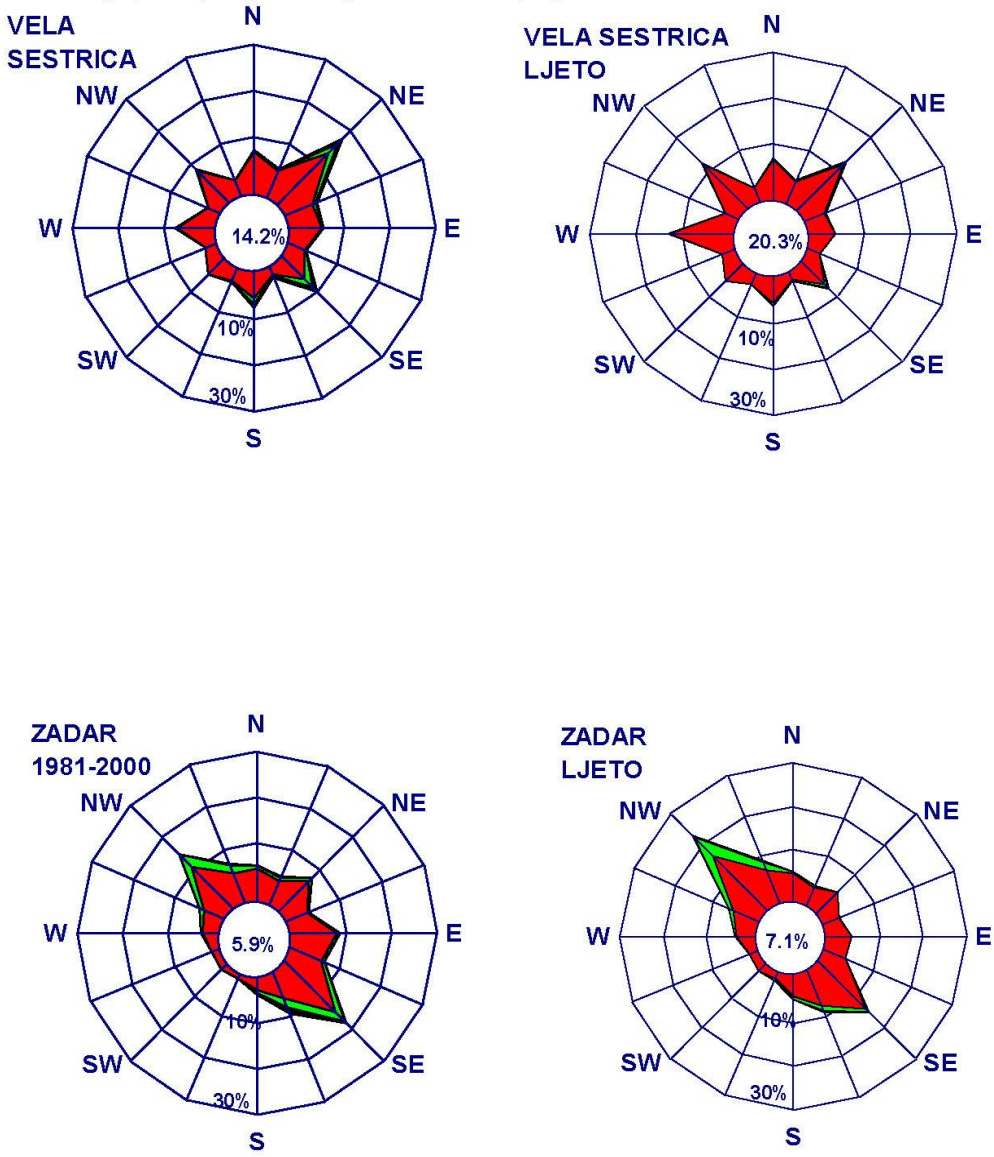
VELA SESTRICA
N
NE
E
SE
S
SW
W
NW
14.2%
10%
30%
VELA SESTRICA LJETO
20.3%
ZADAR 1981-2000
5.9%
ZADAR LJETO
7.1%
tisina
slab vjetar (1-3B)
umjeren vjetar (4-5B)
jak vjetar (>6B)

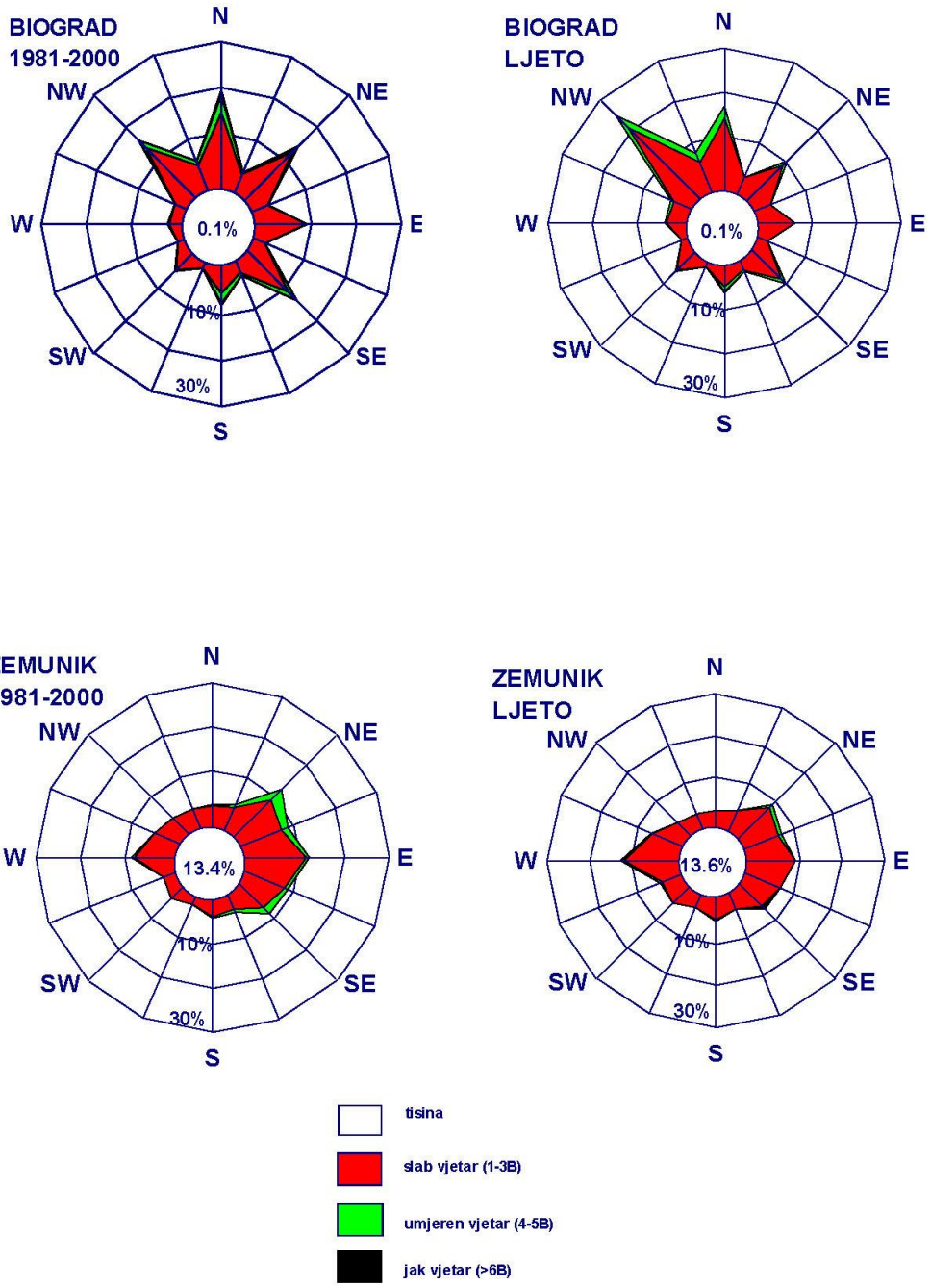
BIOGRAD
1981-2000
N
NE
E
SE
S
SW
W
NW
0.1%
10%
30%
BIOGRAD
LJETO
N
NE
E
SE
S
SW
W
NW
0.1%
10%
30%
ZEMUNIK
1981-2000
N
NE
E
SE
S
SW
W
NW
13.4%
10%
30%
ZEMUNIK
LJETO
N
NE
E
SE
S
SW
W
NW
13.6%
10%
30%
tisina
slab vjetar (1-3B)
umjeren vjetar (4-5B)
jak vjetar (>6B)

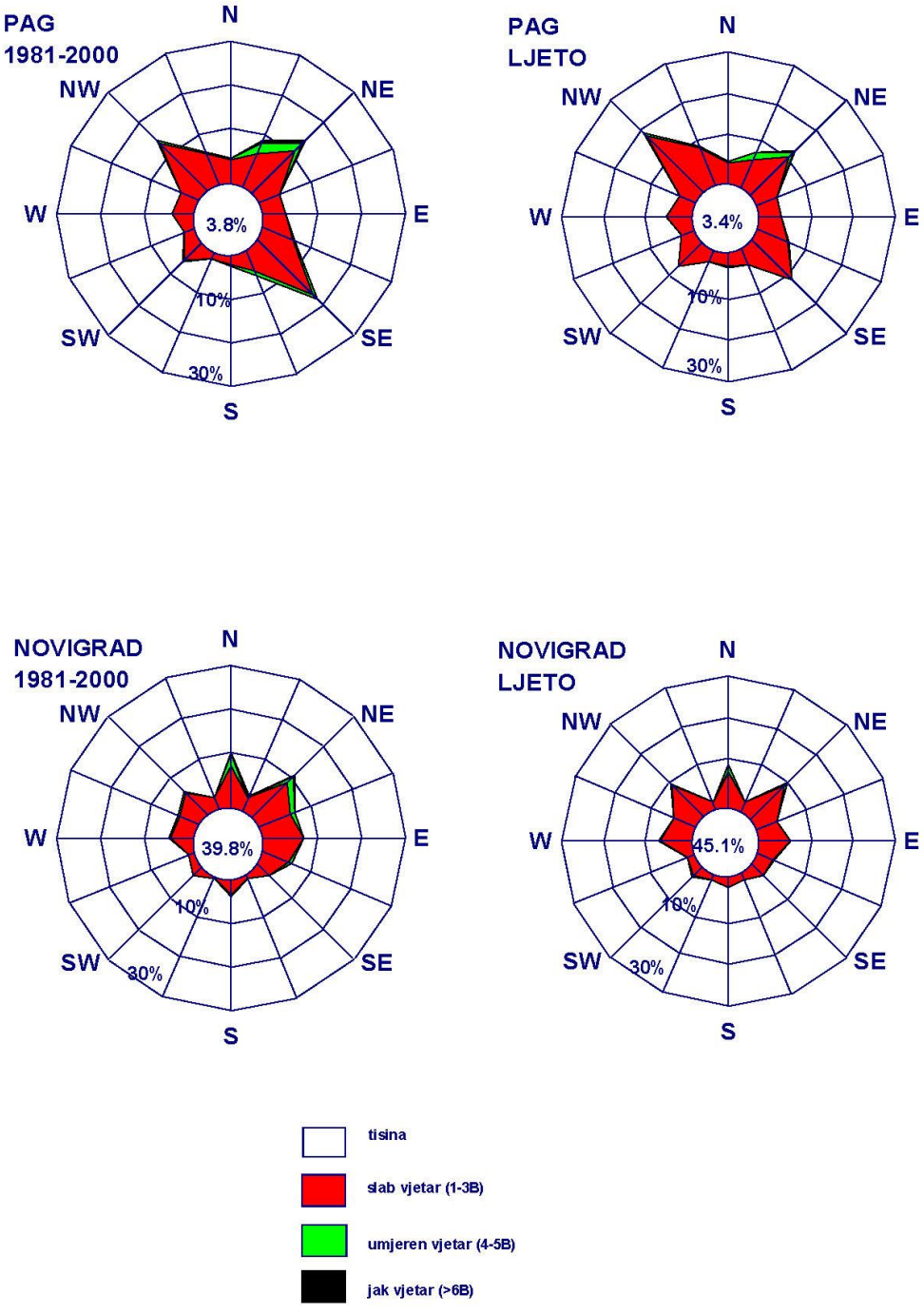
PAG
1981-2000
N
NE
E
SE
S
SW
W
NW
3.8%
10%
30%
PAG
LJETO
N
NE
E
SE
S
SW
W
NW
3.4%
10%
30%
NOVIGRAD
1981-2000
N
NE
E
SE
S
SW
W
NW
39.8%
10%
30%
NOVIGRAD
LJETO
N
NE
E
SE
S
SW
W
NW
45.1%
10%
30%
tisina
slab vjetar (1-3B)
umjeren vjetar (4-5B)
jak vjetar (>6B)

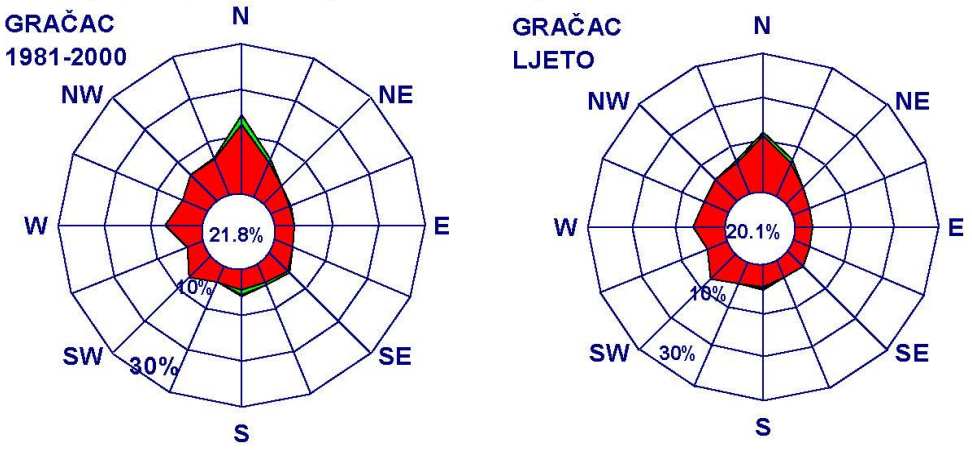


**Slika 2.** **Ruže vjetra godišnje (lijevo) i ljetne (lipanj, srpanj, kolovoz) (desno) za Silbu, Velu Sestricu, Zadar, Biograd, Zemunik-aerodrom, Pag, Novigrad i Gračac za razdoblje 1981-2000.**

**METEOROLOŠKE POJAVE**

Meteorološke pojave, koje mogu utjecati na intenzitet opasnosti od šumskih požara su grmljavina i rosa. Pod grmljavinom se podrazumijeva skup pojava jednog ili više iznenadnih električnih pražnjenja koja se manifestiraju bljeskom svjetlosti (sijevanje) i zvukom (grmljenje). Razlikuju se prema tome, pojava sijevanja, grmljenja i grmljavine, a dan s grmljavinom je onaj u kojem je zabilježena grmljavina ili grmljenje. Broj dana s ovom pojavom pokazuje određene pravilnosti tijekom godine iako u istom mjesecu taj broj varira iz godine u godinu. Najveći broj dana s grmljavinom je u toplom dijelu godine, od svibnja do rujna, jer se javlja uz konvektivne oblake i često puta je praćena pljuskom kiše i jakim vjetrom. Rosa nastaje kondenzacijom vodene pare također uslijed ohlađivanja pri vedrom vremenu i slabijem vjetru, ali kad je temperatura rosišta iznad 0°C. Ako je tišina ili brzina vjetra manja od 1 $ms^{-1}$, nema ni vertikalnog miješanja zraka pa se hladi samo plitki sloj atmosfere iz kojeg se vodena para brzo potroši. Tada rosa ne može biti obilna. Ni prevelike brzine vjetra (veće od 3 $ms^{-1}$) nisu pogodne za stvaranje rose. Tada prizemna temperatura zraka nije dovoljno niska i jedan dio rose se isparava. Rosa koja se taloži na tlu i bilju može biti vrlo važna za raslinje u vrijeme suše. Na nekim dijelovima terena ona se obilno stvara i može biti jedini izvor vlage za biljke.

*Tablica 18. Srednji godišnji i mjesečni broj dana s grmljavinom i/ili grmljenjem i s rosom za Silbu, Velu Sestricu, Zadar, Biograd, Zemunik-aerodrom, Pag, Novigrad i Gračac u razdoblju 1981-2000.*

| Silba | 1 | 2 | 3 | 4 | 5 | 6 | 7 | 8 | 9 | 10 | 11 | 12 | god |
|---|---|---|---|---|---|---|---|---|---|---|---|---|---|
| grmljavina | 1.2 | 1.3 | 1.4 | 2.2 | 2.7 | 3.7 | 3.5 | 4.5 | 5.3 | 3.9 | 3.3 | 1.4 | 34.7 |
| rosa | 5.6 | 4.1 | 6.6 | 7.0 | 7.6 | 4.8 | 3.7 | 4.8 | 8.1 | 9.1 | 6.6 | 4.9 | 62.5 |
| 9. V.Sestrica | 1 | 2 | 3 | 4 | 5 | 6 | 7 | 8 | 9 | 10 | 11 | 12 | god |
| grmljavina | 1.0 | 1.3 | 1.1 | 1.5 | 2.0 | 3.8 | 3.0 | 2.6 | 3.9 | 3.5 | 2.5 | 1.3 | 27.6 |
| rosa | 0.3 | 0.3 | 0.3 | 0.0 | 0.3 | 0.0 | 0.3 | 0.4 | 0.4 | 0.6 | 0.4 | 0.4 | 3.8 |
| Zadar | 1 | 2 | 3 | 4 | 5 | 6 | 7 | 8 | 9 | 10 | 11 | 12 | god |
| grmljavina | 1.4 | 1.9 | 1.8 | 3.3 | 3.5 | 5.6 | 3.6 | 4.7 | 5.3 | 4.5 | 4.3 | 2.3 | 42.1 |
| rosa | 9.6 | 8.7 | 12.6 | 14.0 | 16.9 | 13.4 | 11.1 | 13.9 | 15.8 | 14.7 | 11.1 | 8.6 | 150.4 |
| Biograd | 1 | 2 | 3 | 4 | 5 | 6 | 7 | 8 | 9 | 10 | 11 | 12 | god |
| grmljavina | 0.9 | 2.0 | 1.4 | 2.5 | 3.5 | 4.5 | 3.4 | 3.9 | 4.2 | 3.5 | 3.6 | 1.8 | 35.8 |
| rosa | 10.1 | 9.3 | 14.2 | 14.9 | 18.6 | 18.4 | 17.6 | 19.6 | 20.2 | 18.4 | 13.6 | 10.5 | 193.0 |
| Zemunik-a. | 1 | 2 | 3 | 4 | 5 | 6 | 7 | 8 | 9 | 10 | 11 | 12 | god |
| grmljavina | 1.4 | 1.7 | 1.6 | 2.9 | 3.6 | 5.0 | 3.4 | 4.6 | 4.9 | 3.9 | 4.0 | 1.9 | 39.0 |
| rosa | 1.6 | 2.3 | 3.1 | 3.3 | 4.6 | 4.0 | 1.6 | 1.6 | 5.1 | 6.5 | 3.6 | 1.7 | 36.5 |
| Pag | 1 | 2 | 3 | 4 | 5 | 6 | 7 | 8 | 9 | 10 | 11 | 12 | god |
| grmljavina | 0.8 | 1.0 | 0.8 | 1.5 | 1.9 | 2.3 | 2.5 | 2.6 | 3.0 | 1.9 | 1.5 | 0.6 | 20.9 |
| rosa | 2.0 | 0.9 | 1.9 | 2.3 | 3.0 | 1.4 | 0.5 | 1.5 | 4.3 | 4.0 | 3.5 | 1.7 | 31.0 |
| Novigrad | 1 | 2 | 3 | 4 | 5 | 6 | 7 | 8 | 9 | 10 | 11 | 12 | god |
| grmljavina | 1.4 | 2.1 | 2.2 | 2.9 | 4.4 | 4.9 | 3.5 | 3.8 | 4.6 | 3.6 | 2.3 | 1.4 | 37.8 |
| rosa | 0.1 | 0.0 | 0.4 | 1.4 | 0.8 | 0.0 | 0.1 | 0.3 | 2.1 | 3.6 | 0.4 | 0.0 | 9.2 |
| Gračac | 1 | 2 | 3 | 4 | 5 | 6 | 7 | 8 | 9 | 10 | 11 | 12 | god |
| grmljavina | 0.7 | 1.0 | 1.0 | 1.7 | 3.1 | 2.9 | 2.4 | 3.1 | 2.3 | 1.3 | 1.5 | 0.4 | 21.1 |
| rosa | 1.0 | 0.4 | 1.6 | 5.7 | 16.6 | 15.1 | 15.1 | 15.4 | 18.5 | 13.2 | 3.3 | 0.7 | 107.4 |

## METEOROLOŠKI INDEKS OPASNOSTI OD ŠUMSKIH POŽARA

U Hrvatskoj se već dulji niz godina izrađuju procjene opasnosti od izbijanja i širenja šumskih požara za naše jadransko područje. Te su procjene zasnovane na kanadskoj metodi određivanja meteorološkog indeksa opasnosti od šumskih požara (Fire Weather Index, FWI).

Općenito, meteorološki indeks opasnosti od šumskih požara je način procjene zapaljivosti goriva koji uvažava učinke prošlih i trenutnih vremenskih prilika na tri vrste pokrivača šumskog tla. U njemu su sadržani brojevi koji daju mjeru sadržaja vlage za svako od ovih goriva. Uz to koristi

sadržaj vlage u gorivima, brzinu vjetra i indekse (ISI i BUI) za računanje konačnih brojčanih indeksa koji procjenjuju intezitet vatre u standardnim vrstama šume i potencijalnu ugroženost.

Indeks ISI (Initial Spread Index) daje ocjenu širenja vatre nakon zapaljenja goriva standardnog tipa (kanadski bor), a BUI (Build-Up Index) daje numeričku vrijednost suhoće šumskog goriva i njegovo stanje za prihvat vatre. Na kraju se određuje numerička vrijednost meteorološkog indeksa opasnosti od požara (FWI)

FWI = 0.1 ISI f(D)

gdje je f(D) = eksponencijalna funkcija koja u sebi sadrži BUI.
Konačno prema rezultatima Williams-a i Wan Wagnera (Dimitrov, 1998), dobiva se dnevna prosjena žestine (ocjena potencijalne opasnosti) a prema relaciji

$$DSR = 0.0272 ( FWI )^{1.77}$$

DSR je dnevna procjena žestine (Daily Severity Rating) iz koje se onda izračunava srednja mjesečna MSR (Monthly Severity Rating) ili srednja sezonska SSR (Seasonal Severity Rating, SSR) procjena žestine. Općenito, vrijednosti SSR iznad 7 predstavljaju ekstremnu potencijalnu opasnost, vrijednosti između 3 i 7 predstavljaju visoku do vrlo visoku, vrijednosti između 1 i 3 čine umjerenu, a vrijednosti manje od 1 jednake su niskoj potencijalnoj opasnosti (Dimitrov, 1998.).

Kako procjena žestine (DSR, MSR i SSR) u sebi sadrže meteorološke uvjete preko vremenskih elemenata temperature i vlažnosti zraka, brzine vjetra i količine oborine te stanje vlažnosti mrtvog šumskog gorivog materijala možemo reći da u slučajevima (MSR I SSR) predstavljaju klimatološko-požarni prikaz prosječnog stanja na nekom području i služe za mjesečne i sezonske analize. Dnevne vrijednosti DSR mogu poslužiti kao pokazatelj promjene stanja iz sata u sat i shodno tome za brzo djelovanje i razmještaj postrojba na ugroženim područjima.

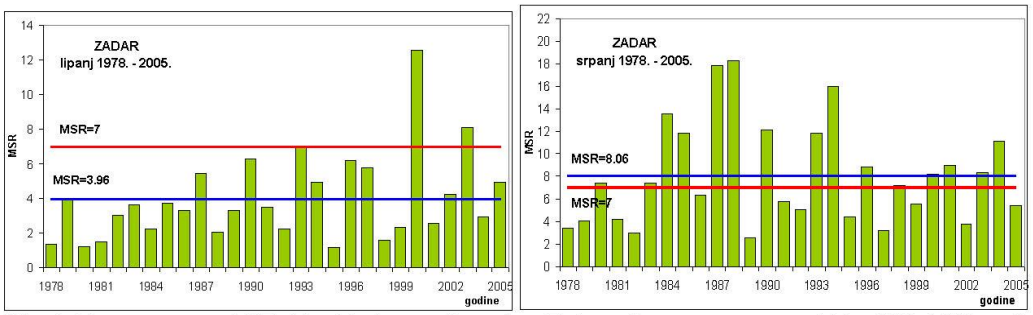


*Slika 1. Mjesečna žestina MSR (Monthly Severity Rating) za Zadar za lipanj i srpanj u razdoblju 1978-2005, srednja vrijednost za cijelo razdoblje (plavo) i preporučena donja granica ekstremnih vrijednosti (crveno).*

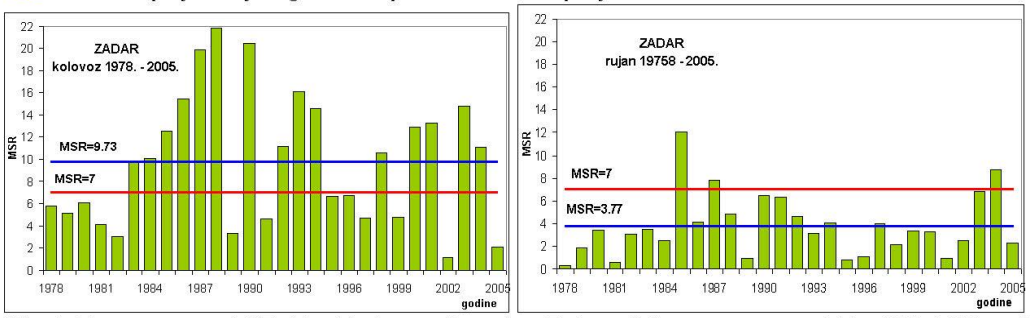


*Slika 2. Mjesečna žestina MSR (Monthly Severity Rating) za Zadar za kolovoz i rujan u razdoblju 1978-2005, srednja vrijednost za cijelo razdoblje (plavo) i preporučena donja granica ekstremnih vrijednosti (crveno).*

*Tablica 19. Zadar, srednja mjesečna temperatura 1978-2013.*

| God | I | II | III | IV | V | VI | VII | VIII | IX | X | XI | XII | GOD/sred. |
|---|---|---|---|---|---|---|---|---|---|---|---|---|---|
| | °C | | | | | | | | | | | | |
| 1978 | 7,6 | 7,5 | 10,1 | 12,4 | 15,5 | 20,4 | 22,4 | 22,2 | 18,0 | 14,8 | 9,9 | 9,1 | 14,2 |
| 1979 | 5,7 | 8,6 | 11,0 | 11,9 | 17,8 | 22,9 | 22,7 | 22,5 | 19,6 | 15,7 | 11,1 | 9,8 | 14,9 |
| 1980 | 6,3 | 7,9 | 9,8 | 10,9 | 15,0 | 19,8 | 22,8 | 23,5 | 20,0 | 15,8 | 10,8 | 6,9 | 14,1 |
| 1981 | 4,8 | 5,2 | 10,9 | 13,3 | 17,3 | 20,8 | 22,6 | 22,9 | 20,0 | 17,3 | 9,8 | 8,1 | 14,4 |
| 1982 | 6,4 | 5,9 | 8,5 | 12,0 | 17,6 | 22,5 | 24,5 | 23,4 | 22,1 | 16,7 | 13,1 | 9,8 | 15,2 |
| 1983 | 8,0 | 5,5 | 10,0 | 13,7 | 18,1 | 20,7 | 25,0 | 23,4 | 20,4 | 15,6 | 10,1 | 7,7 | 14,8 |
| 1984 | 7,5 | 6,4 | 8,2 | 12,6 | 15,6 | 20,1 | 23,4 | 22,8 | 19,4 | 16,3 | 12,9 | 9,1 | 14,5 |
| 1985 | 4,0 | 5,4 | 9,4 | 12,9 | 17,8 | 20,6 | 24,6 | 23,8 | 20,6 | 15,9 | 10,1 | 10,2 | 14,6 |
| 1986 | 7,5 | 4,6 | 9,4 | 13,5 | 19,6 | 20,5 | 22,6 | 24,4 | 19,0 | 15,7 | 11,8 | 7,6 | 14,7 |
| 1987 | 5,8 | 8,1 | 5,8 | 13,1 | 15,8 | 20,7 | 24,8 | 23,7 | 22,4 | 16,9 | 12,1 | 9,0 | 14,8 |
| 1988 | 9,9 | 8,5 | 9,7 | 13,1 | 18,2 | 20,9 | 25,5 | 23,8 | 19,5 | 16,6 | 8,6 | 7,9 | 15,2 |
| 1989 | 7,2 | 9,3 | 11,8 | 14,3 | 17,3 | 20,1 | 23,5 | 22,7 | 18,8 | 14,3 | 10,3 | 8,5 | 14,8 |
| 1990 | 7,2 | 9,6 | 11,3 | 12,8 | 18,0 | 21,0 | 23,5 | 23,5 | 18,9 | 16,6 | 11,9 | 7,0 | 15,1 |
| 1991 | 6,8 | 5,2 | 11,1 | 11,7 | 14,3 | 20,7 | 24,1 | 23,9 | 21,0 | 14,7 | 11,4 | 6,0 | 14,2 |
| 1992 | 7,2 | 7,3 | 9,6 | 13,7 | 18,9 | 21,1 | 23,7 | 25,8 | 20,3 | 16,9 | 13,5 | 8,6 | 15,6 |
| 1993 | 7,6 | 6,1 | 7,8 | 13,1 | 19,5 | 22,8 | 23,6 | 24,5 | 19,7 | 16,8 | 9,7 | 10,0 | 15,1 |
| 1994 | 8,7 | 7,4 | 11,8 | 13,5 | 18,2 | 21,7 | 26,1 | 26,0 | 21,6 | 15,8 | 13,1 | 8,9 | 16,1 |
| 1995 | 6,5 | 9,5 | 8,9 | 12,0 | 16,7 | 20,3 | 25,3 | 23,3 | 19,1 | 17,5 | 11,0 | 9,1 | 14,9 |
| 1996 | 8,2 | 5,8 | 8,1 | 13,5 | 18,3 | 22,4 | 23,6 | 23,7 | 17,5 | 15,7 | 12,7 | 8,0 | 14,8 |
| 1997 | 8,7 | 8,5 | 11,1 | 10,7 | 17,8 | 22,0 | 23,7 | 23,7 | 20,9 | 15,0 | 12,3 | 9,2 | 15,3 |
| 1998 | 8,5 | 9,3 | 9,4 | 13,7 | 17,9 | 22,8 | 26,0 | 25,9 | 20,0 | 16,7 | 10,0 | 6,9 | 15,6 |
| 1999 | 7,8 | 6,1 | 10,3 | 13,9 | 18,7 | 22,8 | 24,6 | 24,7 | 21,8 | 16,9 | 11,3 | 8,9 | 15,6 |
| 2000 | 5,8 | 8,0 | 9,8 | 14,5 | 20,2 | 23,9 | 23,7 | 25,4 | 20,5 | 18,0 | 14,7 | 10,9 | 16,3 |
| 2001 | 9,3 | 8,9 | 13,2 | 13,0 | 19,6 | 21,3 | 24,7 | 25,5 | 18,3 | 18,0 | 11,1 | 5,4 | 15,7 |
| 2002 | 6,0 | 9,4 | 11,9 | 13,8 | 18,7 | 23,1 | 24,6 | 23,3 | 19,5 | 16,5 | 14,3 | 9,1 | 15,9 |
| 2003 | 7,4 | 4,4 | 9,6 | 13,1 | 19,8 | 25,4 | 26,1 | 27,2 | 19,9 | 15,1 | 13,5 | 9,5 | 15,9 |
| 2004 | 6,0 | 7,6 | 9,1 | 13,7 | 16,6 | 21,6 | 24,8 | 24,4 | 20,7 | 18,2 | 12,2 | 9,7 | 15,4 |
| 2005 | 6,5 | 5,1 | 8,6 | 13,3 | 18,8 | 22,3 | 24,8 | 22,4 | 20,8 | 16,1 | 11,7 | 7,6 | 14,8 |
| 2006 | 6,1 | 7,1 | 8,5 | 13,3 | 18,2 | 22,0 | 25,6 | 22,5 | 21,3 | 17,7 | 12,3 | 10,0 | 15,4 |
| 2007 | 10,2 | 10,5 | 11,7 | 15,8 | 19,8 | 23,9 | 26,0 | 24,2 | 18,5 | 14,9 | 10,1 | 7,4 | 16,1 |
| 2008 | 8,9 | 8,3 | 10,7 | 14,0 | 18,9 | 22,7 | 25,4 | 24,9 | 19,3 | 16,9 | 12,8 | 9,4 | 16,0 |
| 2009 | 7,2 | 7,5 | 10,4 | 14,6 | 19,8 | 21,3 | 25,3 | 25,4 | 22,0 | 15,4 | 12,7 | 8,9 | 15,9 |
| 2010 | 6,3 | 7,9 | 9,6 | 14,0 | 17,6 | 22,3 | 25,2 | 23,7 | 19,5 | 14,9 | 13,4 | 7,6 | 15,2 |
| 2011 | 7,3 | 7,7 | 10,3 | 15,0 | 19,0 | 23,5 | 24,4 | 25,5 | 23,5 | 15,9 | 12,2 | 10,6 | 16,2 |
| 2012 | 7,4 | 4,4 | 12,3 | 13,8 | 17,3 | 23,8 | 27,1 | 26,1 | 21,1 | 17,2 | 14,6 | 8,5 | 16,1 |
| 2013 | 8,7 | 7,3 | 10,0 | 14,7 | 18,2 | 21,7 | 25,9 | 24,9 | 20,5 | 17,1 | 12,9 | 10,2 | 16,0 |

*Tablica 20. Zadar, mjesečne količine oborine 1978-2013.*

| | I | II | III | IV | V | VI | VII | VIII | IX | X | XI | XII | GOD/suma |
|---|---|---|---|---|---|---|---|---|---|---|---|---|---|
| 1978 | 115,1 | 63,2 | 121,1 | 84,6 | 115,8 | 90,3 | 12,5 | 62,7 | 139,1 | 34,7 | 51,2 | 170,5 | 1060,8 |
| 1979 | 112,8 | 100,8 | 79,4 | 71,3 | 6,2 | 35,8 | 77,5 | 103,8 | 83,4 | 67,6 | 78,7 | 155,4 | 972,7 |
| 1980 | 139,5 | 23,8 | 105,6 | 69,1 | 73,0 | 65,2 | 1,4 | 76,7 | 26,6 | 204,5 | 171,5 | 105,0 | 1061,9 |
| 1981 | 35,8 | 82,7 | 51,9 | 20,0 | 20,3 | 108,7 | 30,5 | 42,3 | 169,5 | 91,3 | 50,9 | 278,2 | 982,1 |
| 1982 | 25,9 | 18,7 | 118,1 | 54,1 | 29,7 | 41,4 | 49,7 | 39,2 | 33,1 | 116,1 | 37,2 | 116,2 | 679,4 |
| 1983 | 48,8 | 146,9 | 99,8 | 29,0 | 130,2 | 24,3 | 17,9 | 172,8 | 29,6 | 24,8 | 11,7 | 44,7 | 780,5 |
| 1984 | 104,2 | 139,8 | 78,7 | 43,5 | 81,8 | 38,0 | 0,4 | 70,6 | 220,2 | 76,8 | 128,3 | 28,7 | 1011,0 |
| 1985 | 94,8 | 33,5 | 202,4 | 42,4 | 45,1 | 24,9 | 2,6 | 27,0 | 1,2 | 51,1 | 170,6 | 62,0 | 757,6 |
| 1986 | 77,9 | 164,0 | 33,2 | 82,0 | 5,3 | 82,1 | 31,7 | 48,7 | 374,5 | 85,1 | 54,8 | 14,7 | 1054,0 |
| 1987 | 110,4 | 86,7 | 29,7 | 17,4 | 88,0 | 31,5 | 14,2 | 7,5 | 82,6 | 167,9 | 129,7 | 38,8 | 804,4 |
| 1988 | 92,9 | 92,8 | 75,6 | 47,7 | 86,8 | 74,3 | 0,2 | 70,1 | 41,3 | 27,8 | 64,4 | 49,6 | 723,5 |
| 1989 | 1,6 | 21,9 | 43,9 | 75,5 | 53,0 | 53,0 | 80,5 | 81,0 | 55,0 | 68,2 | 57,8 | 19,1 | 610,5 |
| 1990 | 4,9 | 26,9 | 29,1 | 114,0 | 22,3 | 27,2 | 23,6 | 18,2 | 54,4 | 108,7 | 118,5 | 140,3 | 688,1 |
| 1991 | 38,2 | 30,8 | 26,9 | 121,8 | 76,4 | 38,0 | 58,1 | 17,8 | 38,5 | 138,0 | 126,7 | 22,0 | 733,2 |
| 1992 | 46,4 | 21,9 | 50,0 | 42,3 | 35,7 | 83,9 | 70,5 | 18,1 | 86,8 | 257,0 | 124,8 | 37,1 | 874,5 |
| 1993 | 4,4 | 26,3 | 56,2 | 62,2 | 3,7 | 54,8 | 19,7 | 22,5 | 111,7 | 181,7 | 256,3 | 107,6 | 907,1 |
| 1994 | 113,8 | 61,0 | 22,6 | 101,9 | 42,8 | 34,2 | 13,3 | 64,5 | 120,5 | 109,8 | 53,9 | 135,1 | 873,4 |
| 1995 | 65,7 | 77,2 | 73,6 | 32,4 | 94,3 | 159,6 | 2,8 | 76,4 | 213,4 | 26,6 | 78,2 | 182,4 | 1082,6 |
| 1996 | 143,5 | 54,0 | 53,4 | 35,3 | 82,5 | 39,3 | 13,3 | 49,2 | 200,7 | 98,2 | 129,9 | 150,2 | 1049,5 |
| 1997 | 72,0 | 51,5 | 14,2 | 105,8 | 51,2 | 38,6 | 43,3 | 49,8 | 39,0 | 30,6 | 140,4 | 95,0 | 731,4 |
| 1998 | 40,0 | 17,7 | 10,1 | 105,3 | 175,3 | 40,7 | 13,8 | 12,4 | 248,4 | 140,6 | 107,2 | 52,0 | 963,5 |
| 1999 | 75,4 | 69,2 | 45,2 | 98,1 | 94,2 | 49,0 | 27,0 | 21,0 | 87,5 | 136,6 | 122,4 | 111,8 | 937,4 |
| 2000 | 60,5 | 34,2 | 68,5 | 71,2 | 45,9 | 0,0 | 38,9 | 0,0 | 58,5 | 90,9 | 157,3 | 156,2 | 782,1 |
| 2001 | 128,7 | 20,9 | 98,2 | 68,8 | 32,0 | 55,1 | 3,5 | 0,3 | 206,5 | 30,4 | 116,0 | 65,7 | 826,1 |
| 2002 | 24,2 | 137,5 | 3,2 | 67,5 | 151,3 | 39,2 | 105,8 | 160,2 | 152,2 | 93,0 | 146,5 | 122,8 | 1203,4 |
| 2003 | 125,3 | 8,9 | 12,8 | 14,9 | 14,5 | 49,8 | 1,2 | 22,5 | 47,1 | 127,1 | 98,0 | 65,7 | 587,8 |
| 2004 | 70,4 | 87,5 | 63,6 | 81,0 | 57,5 | 40,7 | 5,4 | 4,1 | 38,6 | 107,6 | 122,2 | 121,8 | 800,4 |
| 2005 | 21,1 | 62,5 | 78,0 | 66,8 | 38,1 | 12,5 | 62,8 | 96,4 | 75,4 | 198,0 | 93,1 | 158,9 | 963,6 |
| 2006 | 53,3 | 34,0 | 73,5 | 73,0 | 59,7 | 12,9 | 1,5 | 188,7 | 70,6 | 34,3 | 50,2 | 36,2 | 687,9 |
| 2007 | 64,8 | 73,2 | 83,4 | 1,4 | 72,6 | 14,8 | 20,0 | 31,1 | 161,3 | 51,5 | 26,2 | 77,9 | 678,2 |
| 2008 | 67,1 | 15,0 | 94,7 | 53,1 | 48,5 | 86,4 | 15,3 | 14,8 | 4,0 | 35,4 | 126,6 | 172,8 | 733,7 |
| 2009 | 203,9 | 78,3 | 58,5 | 95,1 | 14,3 | 80,6 | 12,7 | 13,0 | 63,1 | 105,2 | 157,1 | 127,3 | 1009,1 |
| 2010 | 188,4 | 135,9 | 53,2 | 51,7 | 82,2 | 28,1 | 45,3 | 30,8 | 127,5 | 34,9 | 193,4 | 138,3 | 1109,7 |
| 2011 | 35,6 | 5,6 | 35,2 | 11,8 | 24,3 | 44,1 | 43,6 | 0,0 | 19,9 | 122,7 | 26,0 | 137,1 | 505,9 |
| 2012 | 12,4 | 16,5 | 0,2 | 111,3 | 39,8 | 27,5 | 14,0 | 0,6 | 259,8 | 170,5 | 147,1 | 137,1 | 936,8 |
| 2013 | 175,5 | 85,6 | 136,6 | 79,2 | 134,0 | 80,4 | 0,9 | 54,6 | 123,6 | 109,0 | 195,7 | 16,0 | 1191,1 |

U prethodnim prikazima dati su prosjeci temperatura i oborina za pojedine mjesece u proteklih 36 godina.

U zadnjih 10 godina najviše ljetne temperature (lipanj, srpanj i kolovoz) bile su 2007-me godine ( 23,9;26,0 i 24,2°C) i 2012-te godine ( 23,8; 27,1 i 26,1°C).

Količine oborina u gore navedenim godinama bile su vrlo male za ta tri ljetne mjeseca: 2007. 65,9 mm, te 2012. 42,1 mm. Prosjek oborina za ta tri ljetna mjeseca inače je 125,3 mm, što nam govori da su oborine tih godina bile daleko ispod prosjeka, a pogotovo u 2012. godini.

Najsušnije godine u od 2004-2013. godine bile su 2007. (678,2 mm) i 2011. (505,9 mm) koja je ujedno najsušnija u proteklom ukupnom razdoblju praćenja u ovom prikazu. Prosječna godišnja količina oborina za meteorološku postaju Zadar je 851,3 mm.

Ako klimatske i vremenske prilike usporedimo sa brojem požara, veličinom izgorene površine i materijalnom štetom kod požara otvorenih prostora (poglavlje **1.17. Dosadašnji požari prema broju i vrsti**), primijetit ćemo da visoke temperature i duga sušna razdoblja koincidiraju sa brojem, veličinom i materijalnom štetom kod požara otvorenih prostora.

Tako, kao što je navedeno u gore spomenutom poglavlju, najviše je požara otvorenih prostora bilo 2011. godine (769 požara), najveće površine šuma opožarene su 2007. godine (7.405 ha), kada su izgorjele najvrjednije šumske površine u Nacionalnom paarku Paklenica i Parku prirode Velebit ( 7.151.879 EUR-a).

### 3.1.3. Vegetacija

Na ličkom području prevladavaju šumske zajednice i pašnjačka vegetacija tipična za kraške pašnjake, dok vegetaciju polja (antropogeni utjecaj) nalazimo tek u tragovima.
U većini šumskih zajednica dominira bukva, pa su tako najzastupljenije fitocenoze:

-Brdska šuma bukve ***(Lamio orvale-Fagetum sylvaticae Ht 38)*** koju nalazimo u pojasu kontinentalne strane Dinarida na visinama do 750 m n.v. ( i do 1000 m) te predstavlja skoro čistu šumu bukve uz koju nalazimo gorski javor (*Acer pseudoplatanus*), mliječ (*A. platanoides*), gorski brijest (*Ulmus glabra*), obični jasen (*Fraxinus excelsior*) i hrast kitnjak (*Quercus petr*ea), u sloju grmlja lovorolisni likovac (*Daphne laureola*), obični likovac (*D. mezereum*), crvenu bazgu (*Sambucus racemosa*), božikovinu (*Ilex aquifolium*), kozokrvine (*Lonicera xylosteum, L. alpigena*) i širokolisnu kuriku (*Evonymus latifolia*), te u sloju prizemnog rašća mrtvu koprivu (*Lamium orvala*) , ljekoviti plućnjak, velecvjetnu marulju, bijelu šumaricu i šumski ljiljan. U dinarskom području najčešće dolazi na smeđim tlima na vapnencu i crnici na vapnencu.

-Dinarska šuma bukve i jele*(**Abieti-Fagetum dinaricum** Treg. 75)* nastanjuje područja u pojasu iznad 700 m N.v. (mjestimično od 500m n.v.), do 1200 m n.v. što je gornja granica visokogorskog pojasa. Pridolazi na karbonatnim supstratima, svim ekspozicijama i nagibima terena osim ekstremnih. Osim bukve i jele kao glavnih vrsta drveća, u ovim šumama značajno je učešće smreke (*Picea abies*), gorskog javora i gorskog brijesta, te u sloju prizemnog rašća obični likovac, bujad (*Dryopteris filix mas, Athyrium filix femina*), obična paprat, šumski kostriš, svilenčica, lukovičasta režulka i još mnogo drugih vrsta u ovisnosti o mikrolokacijama i mikroklimi na njima.

-Pretplaninska bukova šuma s urezicom ***(Homogino sylvestris-Fagetum sylvaticae Ht.)*** pridolazi na visinama od 950 do 1500 m n.v. Jela i drugi gorski elementi se postepeno gube, a dominaciju preuzimaju bukova stabla ,u donjim dijelovima debla karakteristično zavijena (dugo zadržavanje snijega i velika nagnutost). Od drveća nalazimo još gorski javor, a u sloju grmlja vrste pretplaninskog pojasa *Salix grandifolia, Rubus saxsatilis, Rosa pendulina, Ribes alpinum.*
Na manjim površinama nailazimo na slijedeće šumske zajednice:

-Šuma crnog graba i jesenje šašike *(**Seslerio-Osrtyetum** Ht. 38),*

-paramediteranska bukova šuma ***(Seslerio-Fagetum sylvaticae Ht.)***

-ilirska šuma hrasta kitnjaka i običnog graba ***(Epimedio-Carpinetum betuliHt.)***

-šuma medunca i bijeloga graba ***(Querco-Carpinetum orientalis H-ić)***

Veće ili manje površine, ovisno o reljefu i gospodarenju u prošlosti (šumarstvo ili stočarstvo), osobito na zaravnima i kraškim dolinama, obrasle su vegetacijom kraških pašnjaka koji se zbog veće vlage i oborina znatno razlikuju od dalmatinsko-krških, a vegetacijsku sliku o njima najbolje oslikavaju fitocenološki prikazi:

-pašnjak ilirske i stepske vlasulje ***(Festucetum illiricae-valesiacae ht.)***, karakteriziraju dominantne vrste stepska i ilirska vlasulja i tomasinijeva petoprsta (*Potentila tommasiniana*), koje čine pašnjačke zajednice na padinama brda i podnožjima gora i zauzimaju velike površine ličkih pašnjaka.

-kamenjare primorskog vriska i šaša crljenke ***(Saturejo- Carisetum humilis Trinaestić)***, može se jednostavno prepoznati početkom jeseni po velikoj prisutnosti crvenocvatućeg primorskog vriska (*Satureja subspicata*), dok je šaš crljenka (*Carex humilis*) uočljiv cijele godine, te predstavlja indikator niza mediteransko-montanih zajednica kamenjarskih pašnjaka.

Na području kojim gospodari poduzeće za šume Hrvatske šume d.o.o. Zagreb, Uprava šuma podružnica Gospić, Šumarija Gračac, na lokalitetima gospodarskih jedinica Smrdljivac-Kom, Istočni Resnik, Javornik-Kremen i Crnopac-Jaslensko bilo nailazimo na kulture Crnoga bora podignute na manje ili više degradiranim šumskim tlima pokrivenim pašnjačkom vegetacijom. Kako su to uglavnom čiste borove kulture, te većim dijelom su na ravnom terenu ili na južnim, jugoistočnim ili jugozapadnim ekspozicijama, te uz ceste i željezničke pruge, a poznavajući anatomsku građu stabala crnoga bora, te veliko učešće smole i eteričnih ulja, možemo ih smatrati najugroženijim sastojinama-kulturama, poglavito one podignute na područjima sa jakim utjecajem submediteranske klime, što izračun izrađen po naputku Ministarstva poljoprivrede i šumarstva i pokazuje.

Drvna masa po jedinici površine u šumama kreće se u rasponu od 35 $m^3$/ha do 200 $m^3$/ha, što znači da mrtvog goriva možemo na tlu (ovisno o tipu šume, zajednici, uređenosti, vlažnosti, površinskim vodama tekućicama i stajaćicama, te orografiji) očekivati još oko 10-30% u raznim fazama sazrijevanja humusa. U višoj zoni velebitskog priobalja nailazimo na vrste zajednice crnog graba sa šašikom (medunac, cer, crni jasen, brekinja, mukinja, divlja kruška, drijen, svib, krkavina, hudika, mušmulica, trnjula, kozja jabučica, jesenja šašika, dubačac, bljušt, perunika, ruj i dr) uglavnom u degradacijskom stadiju gariga i manje šikare.

U zoni rasprostranjenosti šume crnog bora s dunjaricom nalazimo vrste svojstvene toj zajednici: javor gluhač, crni bor, kozja jabučica, dunjarica, crnjuša, jesenska šašika, šaš crljenka, lavlji zub i dr.

U višoj zoni velebitskog priobalja nailazimo na vrste zajednice crnog graba sa šašikom (medunac, cer, crni jasen, brekinja, mukinja, divlja kruška, drijen, svib, krkavina, hudika, mušmulica, trnjula, kozja jabučica, jesenja šašika, dubačac, bljušt, perunika, ruj i dr) uglavnom u degradacijskom stadiju gariga i manje šikare.

Na području Ravnih kotara dominira klimatogena zajednica hrasta medunca sa bijelim grabom(Querco-Carpinetum orientalis).

Submediteranska zona zastupljena je klimazonalnom mješovitom zajednicom hrasta medunca i bijelog graba (***Querco-Carpinetum orientalis*** **H-ić 1939**) i to uglavnom njenim degradacijskim stadijima. Zbog intenzivne sječe i ispaše nekada bujne hrastove šume danas su znatno devastirane šikare koje na potpuno ogoljenim terenima prelaze u kamenjarske pašnjake (***Koelerio-Festucetum illyricae*** Trinajstić 1992) koje su na području ove gospodarske jedinice slabo i rijetko zastupljene. Na flišnoj ili aluvijalnoj podlozi nastaju travnjaci murave i šiljke ***(Dauthonio-Scorzoneretum*** **Ht. et H-ić. /1956/1958**) koje se najčešće vode kao poljoprivredne površine.

U primarnom vegetacijskom pokrovu granica između zimzelene i listopadne šumske vegetacije bila je znatno oštrija i bliža današnjem zimzelenom pojasu. Razlog tome je antropogena degradacija koja u području fitogeografskih granica, gdje su klimazonalne zajednice osjetljive,

dovela do njihova pomicanja. Pod utjecajem degradacije i otvaranja sklopa relativno mezofilne sastojine postaju kserotermofilne što je nepovoljno za medunac. Kao posljedica nastaje povlačenje medunčevih šuma i dio njegova pojasa zauzimaju različiti degradacijski stadij, rjeđe garizi "ericetum", "cistetum", a češće "juniperetum", "paliuretum", "carpinetum", te ekstremno degradirani oblici – kamenjarski pašnjaci.

Na otocima i u uskom priobalnom pojasu prevladava šumska zajednica Hrasta crnike i crnoga jasena (***Orno quercetum ilicis H-ić 1956/1958***), tj njen najjužniji oblik ***Quercetum ilicis adriaprovinciale***. Šume i šumska zemljišta predstavljaju više ili manje degradirane oblike crnikovih šuma kao što su makije koje u dragama i na zaštićenijim položajima poprimaju oblik panjače, te garige kao jači stupanj degradacije nastao degradacijom makije, i na koncu krške pašnjake nastale uglavnom spregom klimatskih i orografskih prilika sa stočarskim načinom gospodarenja, te učestalim namjernim ili slučajnim paljenjima.Osim crnike u ovoj zajednici pridolaze još somina, tršlja, smrdljika, tetivika, planika, na južnijim položajima i mirta, te šparožina, a u sloju prizemnog raslinja ciklama, šaševi iz roda Carex, bljušt itd. Kao krajnji stupanj degradacije nastaju kamenjarsko-pašnjačke površine (***Cymbopogo-Brachypodion ramosi* H-ić. 1958**). Biljne vrste koje pridolaze u ovim zajednicama sadrže veliku koncentraciju zapaljivih eteričnih ulja, te se pojavljuju u najsušem dijelu Županije, pa predstavljaju vegetaciju vrlo visokog rizika glede izbijanja i širenja požara.

### 3.2. Izgrađenost i povezanost naselja, gradova, zona te šumskih i poljoprivrednih površina glede uvjeta za širenje požara

Cijelo područje Zadarske županije podijeljeno je na požarna područja i požarne zone. Požarna područja su uglavnom definirana mogućnošću djelovanja vatrogasnih postrojbi u roku od 15 min po dojavi, dok su kriteriji za podjelu na požarne zone širina prometnica ili prepreka između zgrada, blokova i gradskih četvrti.

Zonama se smatraju područja ograničena požarnim preprekama, ulicama, zelenim površinama i drugim slobodnim prostorom na kojem nije dozvoljena gradnja. Učinak zapreke ovisi o visini objekata koji se nalaze uz rub zapreke.

Razlikujemo četiri reda požarnih zapreka i to:

- požarne zapreke I reda $P_1 = h_1 + h_2 + 20m$
- požarne zapreke II reda $P_2 = h_1 + h_2$
- požarne zapreke III reda $P_3 = (h_1 + h_2)/2 + 5m$
- požarne zapreke IV reda $P_4 = (h_1 + h_2)/2$

P = širina ulice, od fronte jedne zgrade do fronte na drugoj strani
$h_1$ i $h_2$ = visina zgrade do vijenca

Ulice koje ne udovoljavaju navedenim kriterijima ne smatraju se požarnim zaprekama i ulaze u sustav nekog požarnog područja tj. susjedne zone.
Na rubnim naseljima iza kojih se nalazi slobodan prostor, granica požarne zone proteže se u pojasu jedne polovice požarne zapreke I reda.

P = h + 10m (visina rubnih objekata uvećana za 10 m)

U zonama stanovanja izgrađenosti do 35% požarne zone odjeljuju se zaprekama III reda, a tamo gdje izgrađenost prelazi 35% požarni sektori odjeljuju se zaprekama II reda. U zonama gdje su izmiješani stambeni objekti s javnim i industrijskim, sektori se odjeljuju zaprekama I reda. U mjestima sa rijetkom izgradnjom dovoljne su požarne zapreke IV reda.

Prostor Zadarske županije podijeljen ja u 47 požarnih područja i 43 požarne zone.

Grad Zadar podijeljen je na 33 požarne zone i 8 požarnih područja, grad Pag na 10 požarnih zona, a ostali gradovi i općine podijeljene su na požarna područja prema mogućnosti djelovanja vatrogasnih postrojbi u vremenu od 15 minuta.

Cestovna otvorenost područja Županije, povezanost naselja i dostupnost šumskim i poljoprivrednim površinama na većem dijelu županije je zadovoljavajuća i omogućuje brzu reakciju, te dobre prepreke širenju požara. Izuzetak su otoci na kojima je cestovna infrastruktura nedovoljno ili nikako izgrađena (Silba, Premuda, Olib, Sestrunj, Rivanj, Rava, Iž, itd.), te planina Velebit na kojoj je izgrađenost cesta i za vatrogasna vozila autoprohodnih puteva ispod svih kriterija, tako da se za eventualna akcija gašenja većih požara mora računati na zračne snage (canadair, interventne postrojbe i helikopteri).

Protupožarnim putevima i prosjekama najizgrađenija su područja gradova Zadra, Biograda n/m, Benkovca, Nina i općina Zemunik Donji, Galovac, Bibinje, Sukošan, Ražanac, Pakoštane, Škabrnja, Novigrad, Pašman, Preko, Kukljica i Kali, a na području općine Gračac je gusta mreža šumskih cesta.

Gustoća izgrađenosti u starim jezgrama gradova i nekih općina predstavlja veliku opasnost za širenje požara, kao i rabljeni građevni materijal (kamen i drvo) kod većine građevina starijih od 50 godina. Pritom uske prometnice u tim dijelovima naselja ne dozvoljavaju pristup vatrogasnim vozilima, kao ni podjelu na manje požarne zone, te mogućnost učinkovitog izoliranja potencijalnog požara na manjem području. Najugroženije su četvrti u gradu Zadru Varoš, i Kampo Kaštela koje se nalaze na poluotoku te kod nekih starost građevina prelazi i 100 godina, a zbog uskih prometnica nalaze se u istoj požarnoj zoni. Takvih četvrti ima i u Obrovcu, Pagu, Biogradu n/m i Ninu, kao i u manjim mjestima i općinama poglavito uz obalu i na otocima.

Također problem predstavljaju novija naselja građena 1960, 1970 i 1980-tih godina koja su građena bez urbanističkog plana, te su često granice između privatnih parcela koje predstavljaju prometnice, preuske i prezavojite. Tu prije svega prednjače turistička naselja na otoku Viru i naselje Stanovi u Zadru.

### 3.3. Izgrađenost prometnica za akciju gašenja požara

Cestovna infrastruktura Zadarske županije prilično je izgrađena, pa tako uz 19 pravaca državnih cesta ukupne dužine 592,3 km i 68 županijskih cesta ukupne dužine 526,8 km koje se mogu koristiti u akcijama gašenja požara, na području Županije postoji još preko 2.000 km lokalnih, nerazvrstanih, šumskih, te autoprohodnih protupožarnih puteva.

Sve te ceste dio su cestovnog sustava u akcijama gašenja požara. Cestama općenito, kao i protupožarnim putevima najbolje je pokriven kopneni dio Županije uz izuzetak planine Velebit čija primorska strana oskudijeva prometnicama.

Od otoka najgušću mrežu cesta i protupožarnih puteva imaju otoci Pašman i Ugljan, te Molat. Od zadnje revizije Procjene na Molatu, Ugljanu i Dugom Otoku izgrađena je mreža protupožarnih puteva na dotad slabo dostupnim predjelima.

Dugi Otok je državnom cestom D 109 povezan sa jugoistočnog kraja otoka na sjeverozapadni, ali ima slabu mrežu postranih cesta na južnom dijelu otoka.

Za Silbu, Sestrunj, Olib i Zverinac možemo reći da imaju vrlo malo uporabljivih cesta i puteva, dok otok Iž ima jednu glavnu prometnicu, te slabu razvijenu mrežu autoprohodnih puteva.

Dio cestovne infrastrukture je i autocesta A 1, koja područjem Županije prolazi dužinom od 79km.

*Tablica 21. Cestovne prometnice u Zadarskoj županiji*

| Rb. | Vrsta prometnice | Duljina (km) |
|---|---|---|

| | | |
|---|---|---|
| 1. | Autocesta A1 | 79 |
| 2. | Državne ceste | 592,3 |
| 3. | Županijske ceste | 526,8 |
| 4. | Lokalne ceste | 655,2 |
| 5. | Nerazvrstane ceste i putevi cca | 800 |
| 6. | Protupožarni putevi i šumske ceste | 648,1 |
| | SVEUKUPNO | 3301,4 |

Ukupna cestovna otvorenost županije računa se po jednadžbi

O = l x 1000/P

Gdje je O = cestovna otvorenost,
L = ukupna dužina cestovnih prometnica,
P = ukupna kopnena površina županije u ha
**O = 3.301,4 x 1000/364333 = 9,06 km/1000ha**

**Pri izradi prethodne revizije 2009. godine ukupna otvorenost cesta Zadarske županije iznosila je 8,35 km/1000ha.**

### 3.4. Učinkovitost izgrađene hidrantske mreže za gašenje požara

Na područjima gdje postoji javna vodovodna mreža postoje i hidranti na njoj. Prilikom projektiranja i izvedbe tih vodovodnih mreža vodilo se računa o tome da tlakovi i protoci u mreži odgovaraju protupožarnim propisima. Načelno možemo kazati da su svugdje gdje se nalazi vodovodna mreža zadovoljene i potrebe za vodom za gašenje požara. Međutim postoje i manji broj mjesta odnosno dijelovi mjesta (mikrocjeline) koji na svom području nemaju izgrađenu vodovodnu mrežu u skladu sa propisima iz više razloga. Prvi razlog je što su se vodovodne mreže projektirale prema tadašnjim protupožarnim propisima koji se imali manje zahtjeve za količinama vode nego današnji propisi te drugi razlog je taj što su se neke vodovodne mreže gradile bez adekvatnih projekata gdje su investitori bili mjesne zajednice ili grupe građana koji su izgradnjom vodovoda gledali pokriti samo svoje potrebe za sanitarnom vodom koje su dosta manje od požarnih količina. Što se tiče vodosprema na području Zadarske županije samo dvije vodospreme (Bruvno i Mazin) ne zadovoljavaju zakonske propise o minimalno 72 $m^3$ rezerve vode za gašenje. Napominjemo da i vodospreme kapaciteta 100 $m^3$ su upitnih kapaciteta za rezervu vode za gašenje jer se može dogoditi da požar izbije u trenutku njezine popunjenosti manje od 72 $m^3$ vode. U ovom trenutku je u tijeku obiman posao na vodovodizaciji Ravnih kotara i dovođenja vode u mjesta koja nemaju javni vodovod te poboljšanje vodoopskrbe mjesta koje nemaju zadovoljavajuće riješenu vodoopskrbu. Još jedan veliki problem koji se javlja je nedovoljno kvalitetna kartografska evidencija vodovodnih mreža i hidranata. Vrlo malo vodovodnih mreža je snimljeno geodetski, a neke nisu nikako snimljene. Vrlo često se izrađivači procjena ugroženosti od požara susreću sa problemom da im nadležno lokalno vodoopskrbno poduzeće ne može dati podatke o položaju vodovodnih mreža i hidranata na njima iz prostog razloga što nemaju te podatke. Što se tiče samog stanja u vodovodnoj mreži glede tlakova možemo dati slijedeći osvrt po područjima:

- na dijelu otoka Paga koji spada pod Zadarsku županiju tlakovi u tijeku ljetne sezone vrlo često budu premali tako da stanovništvo nema normalnu vodoopskrbu za svoje sanitarne potrebe, a kamoli za protupožarnu zaštitu,

- Zapadni dio županije (ninsko područje) također ljeti u određenim naseljima ili dijelovima naselja nema dostatan tlak i protok. Ovaj problem se pogotovo javlja u dijelovima naselja gdje je vodovodna mreža rađena neplanski (npr. Veliki dijelovi Privlake), dok je u naseljima sa planski rađenom vodovodnom mrežom (npr. Sabunike) taj problem manje izražen,
- U dijelu županije koji gravitira Ražancu vodoopskrba je u zadnje vrijeme dosta poboljšana izradnjom adekvatnih dovodnih cjevovoda iz pravca regionalnog vodovoda Zrmanja-Zadar te puštanjem u pogon vodosprema Škripača i Ražanac-Škulići. Kao problematičan dio jedino bi se mogao izdvojiti viši dio Ražanca kod kojeg je preduvjet za poboljšanje izgradnja spojnog cjevovoda iz nove vodospreme Ražanac-Škulići,
- U podvelebitskom području tijekom ljetne sezone u određenim dijelovima naselja Starigrad i Seline nedovoljni su tlakovi u vodovodnoj mreži. Uskoro se očekuje puštanje u pogon nove vodospreme Seline koja bi značajno popravila stanje na tom području. Područja Rovanjske i Maslenice su spojena direktno na podvelebitski magistralni pravac što nije dobro rješenje već je potrebno izgarditi vodospreme koje će opskrbljivati gore navedena mjesta,
- Područje naselja Posedarje također očekuje izgradnju nove vodospreme u Posedarju pošto je sadašnja vodosprema Puzalo sa koje dobivaju vodu relativno nisko. Projektna dokumentacija za novu vodospremu je gotova. Također moramo ukazati na dio Posedarja (Svrdlac-Ivandići) koji ima loše ili nikako riješenu vodoopskrbu.
- U područjima koje gravitiraju Poličniku vodoopskrbni sustav još nije dovršen. Sva mjesta koja imaju vodovodnu mrežu spojena su direktno (bez vodospreme) na regionalni vodovod Zrmanja-Zadar čime se regionalni vodovod dovodi u stanje za koje nije projektiran. Preduvjet za kvalitetnu vodoopskrbu mjesta u Općini Poličnik je izgradnja tzv. Istočnog pravca regionalnog vodovoda koja je sad u tijeku. Kao kuriozitet možemo napomenuti da je velik dio naselja Murvica izveden sa vodovodnim cijevima za radni tlak od 6 bara što znači da se tlak mora dodatno smanjivati zbog neadekvatnih vodovodnih cijevi,
- U dijelovima Grada Zadra koji se nalaze iznad kote 45 m.n.m., a nisu spojeni na vodospremu Čubrijan također je izražen nedostatak tlaka u vodovodnoj mreži što se može riješiti daljnjom izgradnjom vodovodnog sustava tzv. Visoke zone Grada Zadra,
- Područje Sukošana je također direktno spojeno na magistralni cjevovod Zadar-Šibenik te je za kvalitetnu vodoopskrbu također potrebna izgradnja vodospreme. U određenim dijelovima naselja Sukošan također je stanje slično kao u dijelovima Privlake koje smo prije spomenuli: neplanski izgrađena vodovodna mreža u kojoj prevladavaju malo profili cjevovoda na velikim dužinama cjevovoda,
- Na području Novigrada vodovodna mreža je dobro riješena uz more dok u starom dijelu Novigrada prevladavaju mali profili, samim time mali tlakovi pri povećanom protoku,
- Na područjima otoka Ugljana i Pašmana vodovodna mreža je još u izgradnji pa o punoj funkcionalnosti vodovodne mreže u svrhu zaštite od požara možemo reći da funkcionalnost nije potpuna. Trenutno su u izgradnji cpna stanica Borik i vodosprema Starešin na Ugljanu koji će svojim puštanjem u pogon značajno poboljšati vodoopskrbu navedenih otoka, te stvoriti pretpostavke i za širenje vodovodne mreže na druge otoke zadarskog arhipelaga,
- Područje Grada Obrovca je pretežno dobro pokriveno u samom gradu i Karinu. U Kruševu je vodovodna mreža još u izgradnji,
- Na području Dugog Otoka vodovodnom mrežom je pokriven samo južni dio otoka i to ne u potpunosti. Stanje izgrađenosti vodovodne mreže je takvo da ne pruža kvalitetnu zaštitu od eventualnog požara,

- Područje Galovca je u vršnim satima ljetne potrošnje nekvalitetno opskrbljeno čak i za sanitarne potrebe stanovnika, a kamoli za požar. Za kvalitetno rješenje je potrebna izgradnja vodoopskrbnih objekata tzv. Istočnog pravca regionalnog vodovoda koja je sad u tijeku,
- Područje Grada Benkovca je uglavnom dobro pokriveno u samom gradu dok su okolna naselja koja pripadaju Gradu Benkovcu loše pokrivena vodovodnom mrežom. Trenutno je u tijeku projektiranje vodovodnih mreža većine naselja koja pripadaju Gradu Benkovcu,
- Područje Biograda i okolnih naselja uglavnom je dobro pokriveno vodovodnom mrežom osim nekoliko mikrocjelina,
- Područje Stankovaca je prespojeno na šibenski vodovodni sustav i trenutno je tijeku sanacija vodovodne mreže što će dovesti do puno boljeg stanja u vodoopskrbi.

Pregled naselja sa vanjskom hidrantskom mrežom prikazan je u poglavlju **1.13.1.** u tablici 6 na 26. stranici.

Pored planske izgradnje vodovodnih mreža vrlo bitan element za povećanje tlaka u vodovodnoj mreži je saniranje gubitaka u vodovodnoj mreži i njihovo svođenje na što manji broj jer općepoznato je da što su gubici u vodovodnoj mreži veći tlak je manji.

### 3.5. Opasnosti od nastajanja požara u građevinama gdje boravi veći broj osoba, industrijskim, skladišnim i drugim opasnim građevinama i lokacijama, odnosno zonama

Prostori za javne skupove su objekti koji po svojoj namjeni služe za sakupljanje većeg broja ljudi, kao što su kinematografi, kazališta, domovi kulture, koncertne i sportske dvorane, crkve i slično. Kazališta smatramo među ugroženijim građevinama glede opasnosti od izbijanja požara. Kod kazališta opasnosti od nastajanja požara su vrlo izražene, a najugroženijim mjestom smatra se pozornica i to zbog nagomilavanja velikih količina zapaljivog materijala na malom prostoru. To su razne tkanine, dekor, tapete, zavjese, panoi i razni drugi rekviziti. Uz zapaljivi materijal, opasnost predstavljaju i električni uređaji, pokretni i nepokretni.

Mjere zaštite od požara obuhvaćaju:

- zaštitu publike,
- zaštitu osoblja koje radi u kazalištu,
- zaštitu kazališne zgrade.

Da bi se postigla određena razina sigurnosti i omogućila pravovremena evakuacija, potrebno je da kazališta i drugi prostori za javne skupove imaju izlaze za nuždu.

Požari u školskim zgradama nisu toliko česti, ali su vrlo opasni, jer ugrožavaju živote i zdravlje velikog broja djece. Unutarnji raspored prostorija u školskim objektima temelji se na koridornom sustavu, odnosno na jednu horizontalnu komunikaciju (hodnik) vezuju se ostale prostorije. Hodnici su gotovo uvijek povezani s najmanje dva stubišta, od kojih je jedno glavno, a drugo sporedno.

Izbijanje požara u ovako građenim objektima dolazi do naglog širenja dima i pojave čimbenika štetnih za ljude (visoka temperatura, nedostatak kisika u zraku, loša vidljivost i sl.). Posebno su opasni produkti izgaranja polimernih materijala kojima su obloženi zidovi i podovi (npr. toksični plinovi: ugljični monoksid, fozgen, klorovodik, cijanovodik, amonijak itd.), kao i pirolitički plinovi nastali izgaranjem drva (metan, vodik) koji u dovoljnoj koncentraciji izazivaju pojavu plamenih jezika tzv. "Flash-over".

Brzina širenja požara u pravcu iznosi 0,5 - 1 m/min, a površina raste brzinom 2-5 $m^2$/min.

Ako je do požara došlo u vrijeme kad se u zgradi nalaze djeca, posebno brižljivo treba organizirati evakuaciju djece. Naime, postoji opasnost od izbijanja panike i stvaranja čepova na izlazima iz prostorija. Ne smije se dozvoliti da djeca samostalno poduzimaju spašavanje.

Putevi evakuacije ne smije biti ugroženi vatrom, dimom i drugim produktima gorenja. Isto tako oprema za gašenje ne smije biti na putevima evakuacije. Sredstva za gašenje biraju se ovisno o vrsti gorive tvari i veličini požara i to tako da nanesu što manje štetu na inventaru i opremi koja se gasi. Naglasak kod gašenja treba biti na osiguranju stubišta, hodnika i izlaza.

Bolnice su objekti javnog značaja u kojima boravi veći broj bolesnika i nepokretnih ljudi. Opasnosti od požara u bolnicama predstavljaju oštećene lampe, električni aparati, grijalice i sl. u bolnicama postoje i specijalne opasnosti u operacionim salama, rentgenskim prostorijama, laboratorijima i ljekarnama. Kuhinje, praonice, instalacije za loženje i vjetrenje, dezinfekcija, pa i radionice i garaže mogu ugroziti sigurnost bolnice. Od vrlo velike važnosti je uporaba zapaljivih i eksplozivnih anestetika i pojava statičkog elektriciteta.

Trgovine i robne kuće također spadaju u rizične objekte glede izbijanja i širenja požara, te opasnosti za ljude i materijalna dobra. U njima se nalazi više ili manje zapaljiva roba u većini slučajeva tako razmještena da brzo izgori kad se jednom zapali. Do požara može doći zbog opuška cigarete, otvorenog plamena upaljača, kvarova na električnim uređajima (hladnjaci, grijalice i sl.) i slično.

Industriju čine različite i brojne tvornice i postrojenja s tehnološkim procesima, koji proizvode finalne proizvode i razne druge tvari koje se koriste u drugim proizvodnim procesima.

U industriji se prerađuju tvari:

- anorganskog porijekla,
- organskog porijekla,
- te se vrši prerada jednih i drugih.

U svim ovim djelatnostima opasnosti od požara su vrlo složene i vrlo izražene. Razni pogoni industrije koriste lakozapaljive i eksplozivne tvari, a finalni proizvodi u većini su slučajeva zapaljivi. U tim pogonima od svih tvari koje se koriste 5/6 su zapaljive ili eksplozivne.

Opasnosti u industriji su zajedničke i to kod većine pogonskih procesa, ali postoje i specifične opasnosti vezane za manji broj pogona.

Osnovne i zajedničke opasnosti proističu iz zapaljivih plinova, tekućina i nekih krutina, gdje su izražene opasnosti zbog prisustva lakozapaljivih i eksplozivnih plinova i para. Osim toga u ovoj grani dolazi do vrlo brzog širenja požara i do požara velikih razmjera.

Od većih požara građevina u kojima boravi veći broj osoba, industrijskim, skladišnim i drugim opasnim građevinama i lokacijama, odnosno zonama, možemo navesti:

- 2003. godine došlo je do požara autobusa u garaži poduzeća za prijevoz putnika Liburnija. U požaru je izgorio 1 autobus, a djelatnici JVP grada Zadra su izvukli ostale autobuse iz garaže, te boce s plinom za zavarivanje. U akciji izvlačenja i gašenja je sudjelovalo 22 vatrogasca JVP grada Zadra uz uporabu 9 vatrogasnih vozila. Intervencija je trajala 2 sata.
- 2010. Požar trgovine i skladišta namještaja Lesnina-Buba u Zrmanjskoj ulici u Zadru. Salon i skladište su u potpunosti igorjeli, požar je gasilo 29 djelatnika JVP Zadar, JVP Benkovac i JVP Biograd, 12 vatrogasnih vozila. Intervencija je trajala 36 sati, a materijalna šteta iznosila je 5.442.000 EUR. Uzrok požara bio je kratki spoj na električnim instalacijama.
- 2013. Zadar, Biogradska cesta; požar pogona i skladišta Tornado commerc. U požaru je pogon potpuno izgorio, materijalna šteta iznosi 700.000 EUR. Požar je gasilo 16 profesionalnih vatrogasaca JVP Zadar s 8 vatrogasnih vozila. Intervencija je trajala 7 sati, a uzrok požara je kratki spoj na električnim instalacijama.

Pregled objekata u kojima boravi veći broj osoba dat je u poglavlju **1.5. Građevine s većom koncentracijom osoba**, tablica 2, a pregled objekata u kojima se skladište opasne tvari u poglavlju **1.7. Lokacije na kojima su uskladištene opasne tvari**, tablica 3.

### 3.6. Opasnosti od nastajanja požara u određenim šumskim i poljoprivrednim područjima

Opasnosti od požara za šumske i poljoprivredne površine imaju svoje specifičnosti obzirom na klimu, vrstu vegetacije odnosno poljoprivredne kulture ili šumske zajednice, ljudske djelatnosti na pojedinim područjima, međutim imaju i zajedničkog uzročnika koji je u najvećem broju slučajeva krivac, a to je ljudski nemar, nepažnja ili namjerna paljevina.

U stočarskim krajevima kao što su lički pašnjaci, te bukovički, ravnokotarski i primorski, stočari u zimskom i proljetnom periodu pale pašnjake da bi dobili jedriju i hranjiviju ispašu. Često te paljevine prerastu u nekontrolirane požare, koji ako je u blizini šuma vrlo često prerastu u šumske požare. U proljetnom i ljetnom razdoblju, poglavito kad su prisutni vlasnici vikend kuća za odmor, čiste se dvorišta, vrtovi, vinogradi, te se spaljuje biljni otpad, što se također zna oteti kontroli i prerasti u požar.

Od požara nastalih zbog tehničkih kvarova česti su nastali zbog iskrenja vodiča elektrovoda ili zbog dodirivanja grana stabala sa vodičem. Od prirodnih uzroka najčešći je udar groma koji je čest na velebitskim visovima, pogotovo ako udari u šumsko područje obraslo crnogoricom. Udar groma, tj. atmosfersko pražnjenje uzrok velikog požara nastalog na području NP Paklenica u kolovozu 2003. godine kad je gorjela borova šuma i pašnjaci, a zbog teške dostupnosti terena i zaostalih minsko-eksplozivnih naprava gašenje je bilo otežano. Tada je izgorjelo 320 ha šume i pašnjaka, požar je trajao 3 dana, a u akciji gašenja je sudjelovalo 20 profesionalnih vatrogasaca JVP grada Zadra, 13 interventnih vatrogasaca MUP-a, 20 dobrovoljnih vatrogasaca, 20 pripadnika HV-a, te 30 građana, uz zračnu potporu 2 aviona Canadair i helikoptera.

Uz navedene opasnosti moramo spomenuti i veliki broj zapuštenih poljoprivrednih površina; maslinika oranica, vinograda, gdje je korovska ili šumska vegetacija potpuno nadrasla matičnu kulturu. Na otocima i priobalju ta je opasnost tim veća zbog vegetacije makije i prilično agresivnih spontano proširenih borovih kultura, a ta vegetacija spada u V. kategoriju ekstremno zapaljive vegetacije.

Uz već navedeni požar u NP Paklenica, navest ćemo još nekoliko većih požara otvorenog prostora u kojem su izgorjele vrijedne šume i površine zaštićenih objekata prirode ili su površina i materijalna šteta veliki (preko 50.000 EUR):

- 2007. NP Paklenica, PP Velebit srpanj-kolovoz. Požar je nastao namjernim paležom, a počinitelj je uhićen. Gorjele su borova i bukova šuma. Intervencija je trajala 9 dana, u akciji gašenja sudjelovalo je ukupno 900 (u smjenama) gasitelja JVP Zadar, Intervencijske vatrogasne postrojbe, DVD-a Starigrad, HV-a i građana uz 3 zrakoplova Canadair, 1 Airtractor i 2 helikoptera. Materijalna šteta je bila veća od 5.000.000 kn.
- 2007. srpanj Otok Rivanj, požar je nastao nepažnjom kod rukovanja otvorenim plamenom, a gorjela je makija i panjača crnike, te maslinici. Intervencija je trajala 15 sati, u akciji gašenja sudjelovalo je 64 djelatnika JVP Zadar i 18 Gasitelja DVD-a Preko, te 2 Canadair-a, brzi gliser i remorker. Izgorjelo je 160 ha šume makije i maslinika.
- 25.01.2008. Bilišane, Obrovac. Izgorjelo je 200ha šikare. Materijalna šteta iznosi 35.000 EUR, a nastao je napažljivim rukovanjem otvorenim plamenom.
- 26.01.2008. Bruvno, Gračac; izgorjelo je 100 ha pašnjaka, materijalna šteta je 80.000 EUR, a požar je nastao nepažljivim rukovanjem otvorenim plamenom.
- 24.02.2008. Bruvno, Gračac; izgorjelo je 400 ha otvorenog prostora, materijalna šteta je 74.000 EUR, a požar je nastao nepažljivim rukovanjem otvorenim plamenom (paljenje pašnjka i strništa).
- 26.02.2008. Velika Popina, Gračac; izgorjelo je 250 ha pašnjka uz materijalnu štetu od 87.500 EUR, a uzrok požara je otvoreni plamen.
- 14.03.2009. Malovan, Gračac; izgorjelo je 150 ha pašnjaka; materijalna šteta je 52.500 EUR, a požar je izazvan nepažljivim rukovanjem otvorenim plamenom.
- 04.08.2009. Košljun, Pag; izgorjelo je 200 ha pašnjaka; materijalna šteta je 60.000 EUR, a požar je izazvan nepažljivim rukovanjem otvorenim plamenom.

- 23.08.2009. Smoković; izgorjelo je 250 ha makije i pašnjaka; materijalna šteta iznosi 250.000 EUR-a, a požar je izazvan nepažljivim rukovanjem otvorenim plamenom. U Gašenju je sudjelovalo 30 vatrogasaca JVP Zadar, 41 vatrogasac DVD-a i 10 vatrogasaca Državne intervencijske postrojbe 9 vatrogasnih vozila, te Canadair i Air tractor.
- 10.09.2009. Lozice, Vir; izgorjelo je 80 ha makije, šume i pašnjaka, materijalna šteta iznosi 78.000 EUR, a požar je izazvan nepažljivim rukovanjem otvorenim plamenom.
- 11.09.2009. Ljubački Stanovi; izgorjelo je 260 ha niskog raslinja i šume, intervencija je trajala 23 sata, a u akciji gašenja sudjelovalo je 19 vatrogasaca JVP Zadar, 25 vatrogasaca DVD-a i 30 vatrogasaca Državne intervencijske postrojbe iz Zadra, Šibenika i Splita s 10 vatrogasnih vozila.
- 28.08.2010. Galovac; izgorjelo je 300 ha pašnjaka, makije i niskog raslinja, intervencija je trajala 2 sata. U akciji gašenja sudjelovalo je 3 djelatnika JVP Zadar, 12 djelatnika DVD-a, te 4 vatrogasna vozila.
- 01.02.2011. Biljane Donje; izgorjelo je 200 ha šikare, amaterijalna šteta iznosi 175.000 EUR, a požar je izazvan nepažljivim rukovanjem otvorenim plamenom.
- 09.02.2011. Bruvno, Gračac; izgorjelo je 200 ha pašnjaka, materijalna šteta iznosila je 70.000 EUR, a požar je izazvan nepažljivim rukovanjem otvorenim plamenom.
- 13.03.2011. Žman, Dugi Otok; izgorjelo je 300 ha makije i ostalih poljoprivrednih površina i pašnjaka, materijalna šteta je 265.000 EUR, a požar je izazvan nepažljivim rukovanjem otvorenim plamenom.
- 21.09.2011. Smoković; izgorjelo je 140 ha makije, materijalna šteta je 125.000 ha, a požar je izazvan nepažljivim rukovanjem otvorenim plamenom.
- 05.10.2011. Poljica; izgorjelo je 84 ha makije, materijalna šteta iznosi 74.000 EUR, a požar je izazvan nepažljivim rukovanjem otvorenim plamenom.
- 16.03.2012. Bruvno; izgorjelo je 200 ha pašnjaka, materijalna šteta iznosi 60.000 ha, a požar je izazvan nepažljivim rukovanjem otvorenim plamenom.
- 22.04.2012. Gračac, Glogovo; izgorjelo je 900 ha pašnjaka, materijalna šteta iznosi 160.000 EUR, a požar je izazvan nepažljivim rukovanjem otvorenim plamenom.
- 09.08.2012. Lišane Ostrovičke, Dobropoljci; izgorjelo je 88 ha pašnjaka, materijalna šteta iznosi 85.000 EUR, a požar je izazvan nepažljivim rukovanjem otvorenim plamenom.
- 27.08.2012. Pag, Proboj; izgorjelo je 100 ha pašnjaka, materijalna šteta iznosi 105.000 EUR, a požar je izazvan nepažljivim rukovanjem otvorenim plamenom.
- 31.07.2013. Stankovci; izgorjelo je 21 ha šikare, materijalna šteta iznosi 84.000 EUR, a požar je izazvan nepažljivim rukovanjem otvorenim plamenom.
- 20.08.2013. Biljane Donje; izgorjelo je 80 ha pašnjaka i poljoprivrednih površina, materijalna šteta iznosi 80.000 EUR, a požar je izazvan nepažljivim rukovanjem otvorenim plamenom.

*Tablica 22. šumska i poljoprivredna područja, te turistička naselja u većim šumskim kompleksima na kojima su mogući požari većih razmjera*

| Područje | Grad/općina |
|---|---|
| JU NP Paklenica | Starigrad Paklenica, Gospić* |
| JU PP Velebit | Starigrad, Jasenice, Gračac, Lovinac*, Gospić, Karlobag* |
| JU PP Telašćica | Sali |
| JU PP Vransko jezero | Pakoštane, Biograd n/m, Benkovac, Stankovci, Tisno*, Pirovac* |
| Šuma Musapstan | Zadar |
| Šuma Šimuni | Pag |
| Šuma Kožinski gaj | Zadar |
| TN Crvena luka | Biograd n/m |
| TN Zaton | Nin |

*gradovi i općine izvan zadarske županije

### 3.7. Opasnosti pri transportu i prijevozu opasnih tvari

Promet je vrlo značajna gospodarska grana i kao ni druge gospodarske grane nije pošteđen od opasnosti od požara. Stupanj i priroda ovih opasnosti u prvom redu ovisi o vrsti prometa, tvarima koje se prevoze i tehnologiji koja se primjenjuje u prometu. Vrste prometa možemo podijeliti na:

- cestovni promet,
- željeznički promet,
- pomorski-vodeni promet i
- zračni promet.

Najčešće do opasnosti u prijevozu opasnih tvari dolazi uslijed tehničke neispravnosti motora ili električne instalacije vozila, neprilagođene vožnje ili prometne nezgode raznih uzroka. Pritom može doći do slijedećih opasnosti:

- opasnosti od izbijanja požara,
- opasnosti dodira (izvrgavanja dodiru) što je posebno naglašeno kod korozivnih tekućina kao što su kiseline i lužine, zatim otrova vrste B, plućnih nadraživača,
- opasnosti od izlijevanja ili propuštanja, gdje je osim ljudskih života ugrožen i okoliš.

Sve te opasnosti mogu nastati u samom transportu ili kod pretakanja/prekrcaja u industrijskim zonama, benzinskim crpkama, spremnicima raznih kotlovnica i sl.

*Tablica 23.*

| Oznaka prometnice | Pravac pružanja | Duljina kojom prolazi Zadarskom županijom (km) | Klasa opasnih tvari |
|---|---|---|---|
| A 1 | Zagreb-Zadar-Ploče | 79 | 1, 2, 3, 6.1, 7, 8 |
| D 1 | Zagreb-Gračac-Knin | 57,9 | 1, 6.1, 7 |
| D 8 | Rijeka-Zadar-Split | 93,6 | 1, 2, 3, 6.1, 7, 8 |
| D 27 | Gračac-Obrovac-Benkovac-Stankovci | 79,3 | 1, 6.1, 7 |
| D 54 | Jasenice-D 27 | 14,3 | 1, 6.1, 7 |
| D 106 | Posedarje-Novalja | 64,2 | 1, 6.1, 7 |
| D 407 | Zadar trajektna luka-D 8 | 3,8 | 1, 6.1, 7 |
| D 424 | Gaženica-čvor Zadar 2 (A-1) | 17 | 1, 2, 3, 6.1, 7, 8 |
| D 502 | Karin-Zemunik | 29,3 | 1, 6.1, 7 |

Parkiralište za vozila koja prevoze opasne tvari nalazi se na dionice državne ceste D 8 kod mjesta Drage.

Županijskim i lokalnim cestama nije dozvoljen prijevoz opasnih tvari klase 1, 6.1 i 7.

Željezničkim prugama: Zadar-Knin (40,5 km), ličkom prugom (59,7 km) i unskom prugom (19,6 km) dozvoljen je prijevoz opasnih tvari.

U proteklih 16 godina, na području Zadarske županije zabilježeno je nekoliko akcidenata pri transportu opasnih tvari, a mi smo nabrojali veće ili potencijalno najopasnije:

- 1998. godine došlo je do iskakanja 6 vlak cisterni sa organskim otapalom stirenom na granici općine Bibinje i Gaženice. Na sreću, nije došlo do istjecanja stirena, a akcija vraćanja vagona na tračnice i osiguravanje od istjecanja trajalo je 3 dana. Osiguravali su pripadnici JVP grada Zadra (7), uz uporabu 3 vozila.
- 1998. godine došlo je do prevrtanja autocisterne INA-e s mazutom kod masleničkog mosta u blizini Posedarja. Pretakanje i osiguravanje je vršilo 10 vatrogasaca JVP grada Zadra, uz uporabu 4 vatrogasna vozila, a intervencija je trajala 18,5 sati.
- 2003. godine požar kombi vozila s plinskim (propan-butan) bocama na masleničkom mostu. U akciji gašenja požara, osiguravanja područja, te izvlačenja plinskih boca iz zapaljenog vozila sudjelovalo je 8 vatrogasaca JVP grada Zadra i 4 vatrogasna vozila, a intervencija je trajala 1 sat.
- 2003. godine u naselju Mandalina došlo je do prevrtanja autocisterne koja je prevozila motorni benzin. U požaru koji je nastao poginuo je vozač autocisterne, te je došlo i do izlijevanja benzina. Požarom je uništena autocisterna, kuća uz cestu i nekoliko brodica. U akciji gašenja požara sudjelovalo je 19 djelatnika JVP grada Zadra i 5 vatrogasnih vozila, a intervencija je trajala 14 sati.

**Sukladno Pravilniku o izmjenama i dopunama Pravilnika o izradi procjene ugroženosti od požara (NN br. 110/ 05) potrebno je proračunski broj požara i potrebnu količinu vode uskladiti s brojem stanovnika. U slučaju Zadarske županije (100 000 – 200 000 stanovnika) broj istovremenih požara je tri, a količina vode za gašenje je 40l/s po svakom požaru. Pretpostavkom su predviđena tri istovremena požara i to:**

- **Požar na autopunilištu u poduzeću „Kepol d.o.o." u Gaženici**
- **Požar hotela „Alan" u Starigradu**
- **Požar u poduzeću „Vinarija Benkovac" u Benkovcu**
- **Požar borove šume u Kožinu**

## POŽAR NA AUTOPUNILIŠTU U PODUZEĆU "KEPOL D.O.O." U GAŽENICI

### Pretpostavka

Terminal tekućih tereta Kepol d.o.o. nalazi se u industrijskoj zoni Gaženica, južno od pruge Zadar-Knin, zapadno od javne prometnice, te sjeverno od industrijskog kolosjeka. Kepol je tvrtka koja se bavi skladištenjem različitih kemijskih i petrokemijskih tekućih medija, njihovim pretakanjem iz i u brodove, auto i vagon cisterne te njihovom distribucijom. Svi mediji se skladište i pretaču na temperaturi okoliša. Poduzeće je smješteno na površini od 18 000 m² unutar uređenog i ogađenog prostora s ulazom na zapadnoj strani i kružnim tokom prometa oko potencijalno ugroženih objekata. U blizini tvrtke nalazi se vatrogasna postaja.

U krugu tvrtke izgrađeni su slijedeći objekti klasificirani prema namjeni: skladišni objekti i pretakališta (14 spremnika podijeljenih u četiri grupe, auto pretakalište i vagon pretakalište), režijski objekti (upravna zgrada, mehanička radiona s laboratorijem, bazeni rashladne i tehnološke vode, vatrogasna crpna stanica), tehnološki cjevovodi (nadzemni i podzemni cjevovodi, centralna crpna stanica). Svi objekti su podijeljeni u šest požarnih sektora. Spremnici su nadzemni, uspravni, valjkasti s čvrstim krovom i smješteni u betonske zaštitne bazene. Ukupan kapacitet svih spremnika je 15650 m³ , a vatrogasni pristup do svih je moguć s najmanje dvije strane. Spremnici su opremljeni stabilnim sustavom za gašenje zračnom pjenom, te stabilnim sustavom za hlađenje. Kepol posjeduju hidrantsku mrežu, a opskrba vodom osigurana je putem spremnika kapaciteta 1500 m³.

Požar je izbio na autocisterni prilikom punjenja stirena na auto pretakalištu. Nepažnjom radnika prilikom spajanja uređaja za pretakanje došlo je do oštećenja spojnica te istjecanja stirena, i zapaljenja njegovih para. Ukupna količina zapaljenog stirena je 2000 l. U trenutku dolaska vatrogasaca požar se proširio na čitav prostor autopunilišta, zahvatio je površinu od 100 m² i razvijao se brzinom 10 m²/min te prijetio širenju na obližnje rezervoare D1 i D2 kapaciteta po 2000 m³ s uskladištenim stirenom. Obzirom da se radi o požaru klase «B» (zapaljive tekućine) gašenje je potrebno vršiti teškom pjenom mlaznicama kapaciteta 800 l/min. Debljina sloja pjene potrebnog za gašenje je 40 cm. Ekspanzija ili omjer volumena pjene i vodene otopine je 10. Hlađenje, odnosno zaštita drugih prostorija i objekata vrši se vodom. Opskrba vodom moguća je s nadzemnih hidranata kapaciteta svaki po 10 l/s smještenih s južne strane autopunilišta. Gašenje je potrebno obaviti u vremenu od 25 min.

### Požarne karakteristike stirena

Tekućine gore na način da najprije isparavaju,a onda njihove pare sagorjevaju iznad površine. Najniža temperatura tekućine nad kojom se stvori dovoljna količina para da se mogu zapaliti uz prisustvo vanjskog izvora paljenja zove se plamište. Sukladno temperaturi plamišta zapaljive tekućine se dijele u tri skupine: 1.skupina s plamištem do 38°C, 2. skupina s plamištem do 60°C i 3. skupina s plamištem do 100°C. Većina zapaljivih tekućina ima veliku kaloričnu moć, a pri izgaranju vezuju znatne količine kisika. Lakše su od vode pa plivaju na njenoj površini nastavljajući gorenje.

Stiren je bezbojna tekućina koja u reakciji sa zrakom stvara spojeve intezivnog mirisa.Vrlo je reaktivan i sklon polimerizaciji. U reakciji sa kisikom stvara eksplozivne perokside. Plamište mu je 31°C, granice eksplozivnosti 0,9 – 6,8 vol%. Pare stirena su štetne, nadražuju oči i dišni sustav. Njihova gustoća je 3,6 puta veća od zraka pa padaju u niže razine prostorija, podrume, šahtove i kanale.

Požar stirena najčešće nastaje paljenjem smjese para i zraka iznad površine tekućine koje može nastati u dodiru s otvorenim plamenom, iskrom, statičkim elektricitetom i sl.

Za gašenje manjih požara stirena prikladni su aparati za gašenje s ABC prahom, dok se veći požari najdjelotvornije gase teškom i srednjom pjenom koja se dobija primjenom polivalentnih proteinskih i fluoroproteinskih pjenila. Gasitelje je potrebno opremiti odijelima za zaštitu od topline i izolacijskim aparatima.

**Akcija gašenja požara**

**Dojavu** o požaru vozila-autocisterne na auto-punilištu firme „KEPOL" u industrijskoj zoni Gaženica zaprimio je dežurni operativni djelatnik VOC-a Zadar. Nakon primljene dojave, alarmirao je vatrogasnu postrojbu- ispostavu Gaženica Javne vatrogasne postrojbe grada Zadra, koja se nalazi u neposrednoj blizini firme „KEPOL". Po primljenoj dojavi djelatnici JVP grada Zadra, ispostava Gaženica izašli su na požarište s zapovjednim vozilom i dva (2) kemijska vozila s ukupno šest vatrogasaca.

Po dolasku na požarište, nakon par minuta, zapovjednik postrojbe Gaženica **obilazi požarište** i vrši izviđanje. Uočio je da su radnici Kepola izvršili početno gašenje s S-9 vatrogasnim aparatom ali požar nisu lokalizirali. Požar se dogodio na auto-cisterni prilikom punjenja stirena na auto pretakalištu. Odmah je izvijestio VOC-Zadar da postoji opasnost od širenja požara prema spremnicima stirena D1 i D2 kapaciteta 2 000 m3 i eksplozije. Traži da mu se pošalje još jedno kemijsko vozilo. Postaja Centar šalje još jedno kemijsko vozilo i stavlja se u pripravnosti da se po potrebi odmah priključi gašenju.

Od zatečenih radnika traži da zatečene vagone odvuku na sigurnu udaljenost.

Budući da na auto pretakalištu i u okolnim pogonima nema radnika koji su ugroženi, pristupit će se odmah gašenju požara.

Donio je **odluku** da pristupi gašenju, **obuhvatnom navalom**, preko **dva kemijska vozila**. Budući da je vatrogasni pristup moguć s više strana, pristupit će se gašenju sa istočne i zapadne strane s dva mlaza polivalentnom teškom pjenom kapaciteta 800 l/min. Posada kemijskog vozila iz postaje Centar će otvoriti ventile za hlađenje grupa rezervoara D i vagon punilišta. Vatrogasci koji su neposredno ugroženi koristit će izolacijske aparate i odjela za zaštitu od topline.

Dežurni operativni djelatnik VOC-a Zadar odmah je izvijestio o požaru **županijskog vatrogasnog zapovjednika** koji se odmah uputio na požar industrijskog objekta u Gaženici, a koji po dojavi odmah u stanje pripravnosti stavlja pripadnike **DVD Zadar i DVD Sukošan** s vatrogasnim autocisternama.
Budući da se u neposrednoj blizini, na južnoj strani autopunilišta nalazi nadzemni hidrant, opskrba vodom će se vršiti s tog **nadzemnog hidranata**.

Na požarištu imamo tri vozila koja aktivno sudjeluju:

Tri (3) kemijska vozila

Na požarištu imamo osam vatrogasaca:
Zapovjednik postrojbe
Kemijsko vozilo s tri vatrogasca
Kemijsko vozilo s dva vatrogasca
Kemijsko vozilo s dva vatrogasca

U stanju pripravnosti imamo dva vozila:

Autocisterna DVD Zadar
Autocisterna DVD Sukošan

Pretpostavka požara je definirana:

**u trenutku dolaska vatrogasne postrojbe, požar je zahvatio 100m² površine autopunilišta i prijeti širenju na spremike D1 I D2**

**- opskrba vodom je iz hidranta protoka 10 l/s,**

**- brzina postavljanja pruge za gašenje u horizontalnom smjeru je 90 m/min,**

- **količina tekućine koji gori je 2000 l**
- **debljina sloja pjene potrebnog za gašenjeje 40 cm**
- **gašenje vršiti teškom pjenom ekspanzije 10 koja je dobivena dodavanjem 6% polivalentnog fluoroproteinskog pjenila**
- **mlaznice za tešku pjenu su kapaciteta 800 l/min**
- **vrijeme gašenja 25 min**

**I. ZADATAK: Izračunati potreban broj vatrogasaca, količinu sredstava i tehnike za uspješno izvođenje akcije gašenja.**

**IZRAČUN POTREBNIH SREDSTAVA, OPREME I LJUDSTVA ZA USPJEŠNO VOĐENJE AKCIJE GAŠENJA POŽARA STIRENA U PODUZEĆU "KEPOL" D.O.O. GAŽENICA**

**a)Proračun potrebne količine pjene za gašenje požara (Vpj)**

Vpj = S *H
S – površina zapaljive tekućine
H – visina sloja pjene
Vpj = 100m² * 0,4m = 40m³

**b)Proračun potrebne količine otopine vode i pjenila ( Vot)**

Vot = Vpj / E
E – ekspanzija , stupanj opjenjenja
Zadano E = 10
Vot = 40m³ / 10 = 4 m³

**c)Proračun utroška pjenila (Vp)**

Vp = Vot * 6% = Vot * 0,06
Vp = 4 m³ * 0,06 = 0,24 m³
Vp = 240 l

**d)Proračun potrebne količine za gašenje (Vv)**

Vv = Vot – Vv = 4 m³ - 0,24 m³
Vv = 3,76 m³

**e)Potreban broj mlaznica (Nml)**

Nml = Vpj / (qml * t)
qml – kapacitet jedne mlaznice za tešku pjenu kojom je gašeno iznosi qml = 800 l/min
Nml = 40 000 l / ( 800 l /min * 25 min) = 2
Usvajaju se 2 mlaznice za tešku pjenu.

**f)Određivanje broja tlačnih «B» cijevi za postavljanje pruge od vozila do razdjelnice (Nc)**

Nc = 1,2*Lh/Lc
Lh-duljina horizontalnog pravca (Lh= 45 m),
Lc-duljina jedne «B» cijevi (Lc=15 m).
Nc = 1,2*45 m/15 m = 3,6 → usvajamo Nc = 4
Napomena: «B» cijevi su standardne dužine 15 m.

**g)Određivanje gubitka tlaka u tlačnim «B» cijevima (ΔP1)**

$\Delta P_1 = Nc * ht_1 * Q_1^2$

$ht_1$ – koeficijent trenja u cijevi (za gumiranu «B» cijev Ø 75; $ht_1 = 0,018$),
$Q_1$ – protok vode u «B» cijevi ( $Q_1 = 2,5$ l/s),
$\Delta P_1 = 4 * 0,018 * 2,5^2 = 0,45$ mVs ≈ 0,045 bar.
mVs-metara vodenog stupca (10 mVs = cca 1 bar)

**h)Određivanje gubitaka tlaka u tlačnim «C» cijevima (ΔP2)**

$\Delta P2 = Ncc * ht2 * Q2^2$

Ncc – broj tlačnih «C» cijevi Ø 52 od razdjelnice do mlaznice (usvaja se 2 za svaki mlaz, ukupno 4),
ht2 – koeficijent trenja za gumiranu «C» cijev; ht2 = 0,13.
Q2 – protok vode u «C» cijevi (Q2 = 1,25 l/s).

$\Delta P2 = 4 * 0,13 * 1,25^2 = 0,813$ mVs ≈ 0,081 bar.

**i)Određivanje tlaka na usniku mlaznice**

Pml = 5 bar (iskustveno, sukladno preporuci proizvođača mlaznica)

**j)Određivanje potrebnog tlaka na pumpi za rad dva mlaza teške pjene pri tlaku na izlazu mlaznice 5 bar**

$Ppum = \Delta P_1 + \Delta P2 + Pml$

Ppum =0,45mVs + 0,813mVs + 50mVs = 51,26 mVs ≈ 5,1 bar.

**k)Određivanje broja vozila potrebnih za gašenje i opskrbu vodom**

**k.a.)Određivanje vremena potrebnog za punjenje vatrogasnog vozila**

$T_1 = Wvv / qp$

Wvv – kapacitet vatrogasnog vozila za vodu (usvajaju se kombinirana vozila kojih u praksi ima najviše; Wvv = 2 200 l),
qp – kapacitet hidrantske mreže (qp = 10 m/s = 600 l/min).

$T_1 = Wvv / qp = 2200 / 600 = 3,67$ min.

**k.b.)Određivanje vremena za koje se potroši voda iz vatrogasnog vozila za gašenje s proračunatim brojem mlazova**

$T2 = Wvv / (qml * Nml) = 2200 / (1,25 * 2 * 60) = 14,7$ min.

**k.d.)Određivanje broja vatrogasnih vozila potrebnih za neprekidno gašenje požara**

**$Nvv = T_1 / T2 + 1 = 3,67/14,7 + 1 = 1,25 \approx 2$ vatr. kombinirana voz.**

**k)Određivanje minimalnog broja ljudi potrebnih za gašenje**

| | | |
|---|---|---|
| **-na svaku mlaznicu po 2 vatrogasca** | **-** | **4** |
| **-vatrogasac na razdjelnici** | **-** | **1** |
| **-zapovjednik akcije gašenja** | **-** | **1** |
| **-vozači vatrogasnih vozila** | **-** | **2** |
| **ukupno** | **=** | **8 vatrogasaca** |

**ZAKLJUČAK:**

**Proračunom taktičkih zadataka mogu se unaprijed planirati potrebne snage i sredstva za gašenje požara. To su minimalne snage i sredstva potrebna za gašenje, a u praksi se mogu povećati ovisno o veličini i karakteristikama požara.**

## POŽAR HOTELA „ALAN“ U STARIGRADU

Pretpostavljen je požar hotela «Alan» koji je po našoj ocjeni na prostoru Općine najugroženiji stambeni objekt.

Hotel «Alan» podijeljen u tri dijela: neboder sa deset katova i dva dvokatna paviljona. Pretpostavka je požar u neboderu.

Neboder hotela «Alan» izgrađen je 1968. godine, visok je cca 35m.

TAKTIČKI ZADATAK

Pretpostavka:

U ranim jutarnjim satima u hotelu «Alan» u Starigradu izbio je požar u sobi na trećem katu. Soba je veličine 14 m². Na prozorima su zavjese od tekstila, namještaj i stolarija (vrata, prozori) su drveni, podovi su obloženi polimernim materijalom.

U trenutku izbijanja požara u hotelu se nalazi 150 gostiju.

Hotel je izgrađen od negorivog materijala kojem su zidovi (nosivi i nenosivi) otporni prema požaru više od 90 min. Unutarnje stubište je širine 2,5 m, nalazi se s istočne strane i nije odvojeno od unutarnjih komunikacija. Vanjsko sigurnosno stubište nalazi se na sjeveroistočnoj strani; pristupačno je iz hodnika, izrađeno je od negorivog materijala. Hotel ima tri (3) dizala koja nisu predprostorom odijeljena od hodnika. Hidrantska mreža osigurava 10 l/s vode potrebne za gašenje što zadovoljava kategoriju tehnološkog procesa prema ugroženosti od požara u koju je hotel «Alan» razvrstan.

Vatrogasni pristup moguć je sa sjeveroistočne strane do parkirališta ispred hotela, te prilazom širine 2,5 m sa zapadne sjeverozapadne strane (vatrogasni pristup i vanjsko sigurnosno stubište nisu u skladu s propisima). S jugoistočne i jugozapadne strane nije moguć pristup vatrogasnih vozila.

Brzina širenja požara je 2,5 m²/min. U trenutku dojave požar je zahvatio 8 m² sobe.

Karakteristike požara visokih objekata:

Proučavanjem požara visokih objekata i analizom njihovih uzroka utvrđeno je da je glavna opasnost brzo širenje požara preko katova pri čemu dolazi do jakih zračnih struja koje toplinu i produkte izgaranja provode kroz vertikalne komunikacije (stubišta, otvori za liftove, otvori za smeće, vertikalni otvori za instalacije i sl.). U objektima koji nemaju sustave za odvođenje dima i topline, osobito u gornjim katovima u roku od 2-5 minuta nastaju čimbenici štetni za ljude (visoka temperatura, nedostatak kisika u zraku, loša vidljivost i sl.). Posebno su opasni produkti izgaranja polimernih materijala kojima su obloženi zidovi i podovi unutarnjih komunikacija. Tako izgaranjem polimera nastaju toksični plinovi ugljični monoksid, fosgen, klorovodik, cijanovodik, amonijak i dr.

Izrazit problem u visokim objektima je prisutnost većeg broja stanara ili zaposlenog osoblja. Pojavom požara dolazi do panike, pa je vrlo teško izvršiti evakuaciju kroz glavne izlaze. Naime, postoji opasnost da veći broj stanara krene prema izlazu, pa uslijed suženosti izlaza dolazi do začepljenja.

Ako je požarom zahvaćeno više etaža, postoji opasnost od urušavanja stropne konstrukcije uslijed visoke temperature isijavanja.

Proračun potrebnih sredstava, opreme i snaga za gašenje požara hotela «Alan»

Pretpostavkom požara je definirano:

-u trenutku dojave požar je zahvatio 8 m² površine,
-brzina širenja požara je 2,5 m²/min ,
-požar je izbio na 3. katu ; visina svake etaže je 2,5 m,
-opskrba vodom vrši se iz hidrantske mreže kapaciteta 10 l/s,
-do dolaska dobrovoljne vatrogasne postrojbe Starigrad proteklo je 10 min,

-brzina postavljanja pruge za gašenje u horizontalnom smjeru iznosi 90 m/min, a u vertikalnom smjeru 1 kat/min.

AKCIJA GAŠENJA

**Dojavu** o požaru u Hotelu Alan u Starigradu ,telefonom na br. 193 zaprimio je VOC – Zadar. Pozivom prema zapovjedniku DVD – Starigrad alarmirat će se pripadnici DVD-a. Budući da trenutno na području grada Zadra već traje intervencija u industrijskoj zoni Gaženica u pogonu firme „Kepol" županijski vatrogasni zapovjednik koji se nalazi na intervenciji putem županijskog VOC-a iz JVP Zadar šalju dodatne snage za gašenje požara, budući da se procjenjuje da DVD – Starigrad sa svojim snagama i opremom ne može lokalizirati i ugasiti požar. Na požar se upućuje autoljestva s tri člana posade i zapovjednik kojem županijski vatrogasni zapovjednik daje ovlasti da po dolasku na požarište preuzme zapovijedanje intervencijom. DVD Jasenice se stavlja u stanje pripravnosti.

Nakon alarmiranja DVD-Starigrad, njegov **zapovjednik poziva još 2 vatrogasca**, te sa navalnim vozilom odlaze na akciju gašenja požara. Po dolasku zapovjednik procjenjuje da sa svojim snagama nije u mogućnosti brzo i kvalitetno ugasiti požar, traži odmah dolazak autocisterne DVD Starigrad s tri vatrogasca, te odlučuje da se do dolaska snaga JVP-Zadar izvrši evakuaciju ljudi iz hotela, osigura prostor oko nebodera za nesmetanu akciju gašenja, te započne gašenje sa svojim snagama (početno gašenje).

Požar je zahvatio hotelske sobe na trećem katu, u jugoistočnom krilu nebodera, veliko je zadimljavanje koje se širi prema gore vertikalom centralnog stepeništa i vertikalom lifta. Dolazi do panike među gostima hotela.

Potrebito je prvo isključiti struju i lift (prije provjeriti da su liftovi prazni). Zatim se pristupa **evakuaciji** ljudi. Oba vatrogasca koriste izolacijske aparate (zapovjednik i jedan vatrogasac).

Vatrogasac će izvršiti evakuaciju ljudi s viših katova požarnim stepeništem, a zapovjednik sa kata koji je ugrožen požarom i nižih, centralnim stepeništem (na katu ugroženom požarom i nižim katovima zadimljenje je puno manje nego na višim katovima) da bi se izbjegla gužva na požarnim stepenicama. Na najugroženijim katovima, trećem i četvrtom, potrebito je izvršiti prilikom evakuacije i pretraživanje soba, za slučaj da je netko ostao u sobi (stari, nemoćni, invalidi, djeca). Strojar koji je ostao kod vozila osigurati će prostor oko nebodera za nesmetan rad vatrogasnih vozila i njihov što bliži dolazak do nebodera (očistiti parkirališni prostor ispred nebodera od vozila), spojiti će «B» prugu sa vozila do ulaza u hotel sa trodijelnom razdjelnicom.

Nakon izvršene evakuacije ljudi iz hotela članovi DVD-Starigrad pristupiti će **početnom gašenju požara** do dolaska dodatnih snaga iz JVP grada Zadara. Zapovjednik i vatrogasac sa izolacijskim aparatima od trodijelne razdjelnice do trećeg kata sa tri (3) «C» cijevi spajaju cijevnu prugu i mlazom vode pristupaju gašenju. Dolaskom autocisterne DVD Starigrad ona se spaja na navalno vozilo i osigurava trajnu dobavu vode, a dva vatrogasca pomažu pri gašenju.

Dolaskom **zapovjednika iz JVP-grada Zadra** koji po dolasku **preuzima zapovijedanje** akcije gašenja i autoljestve JVP-Zadar (oko 40 minuta nakon dojave) sa tri (3) člana posade na mjesto požara te raspoređuje vozila po rasporedu koji je najefikasniji obzirom na prilazne putove.

Zapovjednik intervencije iz JVP-Zadar vrši izviđanje, te procjenjuje da je evakuacija ljudi kvalitetno izvršena kao i početno gašenje.

-obzirom da je evakuacija ljudi izvršena, snage će koncentrirati samo na gašenje požara.

-odlučuje se na sveobuhvatnu navalu, tj. na unutrašnju i vanjsku navalu. Pet (5) vatrogasaca spojiti će od trodijelne razdjelnice na ulazu u hotel «B» prugu centralnim stepeništem do drugog kata (kat niže od požara), na drugom katu još jednu trodijelnu razdjelnicu, te od nje dva (2) «C» mlaza; jedan «C» mlaz na treći kat za aktivno gašenje požara i drugi «C»

mlaz na četvrti kat za osiguranje gornjih katova, za slučaj da ih zahvati požar (1 vatrogasac na trodijelnoj razdjelnici i po 2 na svakom «C» mlazu, uz korištenje izolacijskih aparata).

-istovremeno sa autoljestve JVP-Zadar će se gasiti s vanjske strane preko balkona «C» mlazom vode.

U trenutku aktiviranja oba mlaza sveobuhvatne navale (vanjskog i unutrašnjeg), «C» mlaz DVD-Starigrad će se vratiti na niži kat, kao osiguranje nižih katova (po potrebi će aktivno gasiti ili samo dežurati) budući da su dva (2) «C» mlaza obuhvatnom navalom dovoljna za efikasno gašenje. Autocisterna vrši nadopunu vodom navalnog vozila DVD-Starigrad, te se spaja na nadzemni hidrant, i opskrbljuje autoljestvu vodom. Uz pretpostavku dovoljnog pritiska vode u hidrantskoj mreži, navalna vozila se mogu direktno snabdijevati vodom iz hidrantske mreže.

Na požarištu imamo sljedeća vozila:

1 navalno vozilo DVD-Starigrad sa 3 vatrogasca,
1 zapovjedno vozilo JVP-Zadar sa 1 vatrogascem,
1 autoljestve JVP-Zadar sa 3 vatrogasaca,
1 autocisterna DVD-Starigrad sa 3 vatrogasca.

U stanju pripravnosti imamo:

DVD Jasenice

ZADATAK: izračunati potreban broj sredstava, opreme i snaga za gašenje.

a)Površina požara u početnom stadiju gašenja (Sp)

$Sp = Sp_1 + V_š * T_{vp}$

$Sp_1$ – površina požara u trenutku dolaska vatrogasne postrojbe

$Sp_1 = 8\ m^2 + 2{,}5\ m^2/min * 10\ min = 33\ m^2$

$T_{vp}$ – vrijeme potrebno za postavljanje pruge za gašenje

$T_{vp} = 4\ min$

$Sp = 33\ m^2 + 2{,}5\ m^2/min * 4\ min = 43\ m^2.$

b)Proračun utroška vode za gašenje požara (Qpt)

$Q_{pt} = Sp * I_{pt}$

$I_{pt}$ – intenzitet utroška sredstva za gašenje požara; za požare visokih objekata iznosi

$I_{pt} = 0{,}16\ l/m^2s$

$Q_{pt} = Sp * I_{pt} = 43 * 0{,}16 = 6{,}88\ l/s$ .

c)Potreban broj mlaznica (Nml)

$N_{ml} = Q_{pt} / q_{ml}$

$q_{ml}$ – kapacitet jedne mlaznice Ø 52 s usnikom od 12 mm; iznosi $q_{ml} = 3{,}5\ l/s$

$N_{ml} = Q_{pt} / q_{ml} = 6{,}88 / 3{,}5 = 1{,}96 \approx 2$

Usvajaju se 2 «C» mlaznice s usnikom 12 mm.

d)Provjera potrebne potrošnje vode za gašenje

$Q_f > Q_{pt}$

$Q_f = N_{ml} * q_{ml} = 2 * 3.5 = 7\ l/s$

$Q_f > Q_{pt}$ ; $7\ l/s > 6{,}88\ l/s \rightarrow$ zadovoljava.

e)Određivanje broja tlačnih «B» cijevi za postavljanje pruge od vozila do 2. kata (Nc)

$N_c = N_{ch} + N_{cv}$

$N_{ch}$ – broj cijevi u horizontalnom dijelu pruge,

$N_{cv}$ – broj cijevi u vertikalnom dijelu pruge.

$N_{ch} = (1{,}2 * L_{hor})/15 = (1{,}2 * 50)/15 = 4$

$N_{cv} = (1{,}2 * L_{ver})/2 = (1{,}2 * 5)/2 = 3$

$L_{hor}$ – duljina horizontalnog pravca,

Lver – duljina vertikalnog pravca; Lver = Nk * Hk (kat na koji se dovodi cijev * visina jednog kata).

Nc = Nch + Ncv = 4+3 = 7 kom «B» cijevi

Napomena: kod unutarnje navale razdjelnica se postavlja kat niže od onog na kojem je požar; «B» i «C» cijevi su standardne dužine 15 m.

f)Određivanje gubitka tlaka u tlačnim «B» cijevima ($\Delta P_1$)

$\Delta P_1 = Nc * ht_1 * Q_1^2$

$ht_1$ – koeficijent trenja u cijevi (za gumiranu «B» cijev Ø 75; $ht_1 = 0,018$),

$Q_1$ – protok vode u «B» cijevi ( $Q_1 = 7$ l/s),

$\Delta P_1 = 7 * 0,018 * 7^2 = 6,174$ mVs ≈ 0,617 bar.

mVs-metara vodenog stupca (10 mVs = cca 1 bar)

g)Određivanje gubitaka tlaka u tlačnim «C» cijevima ($\Delta P2$)

$\Delta P2 = Ncc * ht2 * Q2^2$

Ncc – broj tlačnih «C» cijevi Ø 52 od razdjelnice do mlaznice (usvaja se 2),

ht2 – koeficijent trenja za gumiranu «C» cijev; ht2 = 0,13.

Q2 – protok vode u «C» cijevi (Q2 = 3,5 l/s).

$\Delta P2 = 2 * 0,13 * 3,5^2 = 3,185$ mVs ≈ 0,32 bar.

h)Određivanje tlaka na usniku mlaznice

$Pml = hu * qml^2$

hu – koeficijent trenja u usniku mlaznice Ø 12 ( hu = 2,83),

qml – kapacitet jedne mlaznice Ø 52 (qml = 3,5 l/s).

$Pml = hu * qml^2 = 2,89 * 3,5^2 = 35,4$ mVs ≈ 3,5 bar.

i)Određivanje potrebnog tlaka na pumpi za rad oba «C» mlaza pri tlaku na usniku mlaznice 3,5 bar

$Ppum = \Delta P_1 + \Delta P2 + Lver + Pml$

$Ppum = 6,17 + 3,18 + 5 + 35,4 = 49,75$ mVs ≈ 5 bar.

j)Određivanje broja vozila potrebnih za gašenje i opskrbu vodom

j.a.)Određivanje vremena potrebnog za punjenje vatrogasnog vozila

$T_1 = Wvv / qh$

Wvv – kapacitet vatrogasnog vozila za vodu (usvajaju se kombinirana vozila kojih u praksi ima najviše; Wvv = 2200l),

qh – kapacitet hidrantske mreže; qh = 10 l/s = 600 l/min.

$T_1 = Wvv / qh = 2200 / 600 = 3,67$ min.

j.b.)Određivanje vremena za koje se potroši voda iz vatrogasnog vozila za gašenje s proračunatim brojem mlazova (2 «C» mlaza)

$T2 = Wvv / (qml * Nml) = 2200 / (3,5 * 2 * 60) = 5,2$ min.

j.c.)Određivanje broja vatrogasnih vozila potrebnih za neprekidno gašenje požara

$Nvv = (T_1 / T2) + 1 = (3,67 / 5,2) + 1 = 1,71 \approx 2$ vatr. kombinirana voz.

k)Određivanje minimalnog broja ljudi potrebnih za gašenje

| | |
|---|---|
| -broj vatrogasaca potrebnih za evakuaciju gostiju | - 2 |
| -na svaku mlaznicu po 2 vatrogasca | - 4 |
| -vatrogasac na razdjelnici | - 1 |
| -zapovjednik akcije gašenja | - 1 |
| -vozači vatrogasnih vozila | - 2 |
| ukupno | = 10 vatrogasaca |

## POŽAR DESTILERIJE U PODUZEĆU "VINARIJA BENKOVAC"

**Pretpostavka**

Vinarija Benkovac je tvrtka koja se bavi proizvodnjom i prodajom vina i drugih alkoholnih pića. Poduzeće je smješteno u jugoistočnom dijelu grada Benkovca na prostoru od oko 8000m². U blizini tvrtke nalazi se vatrogasna postaja, te željeznički kolodvor. Glavni ulaz za vozila je s istočne strane lokalnom prometnicom koja je spojena na mjesnu zaobilaznicu. Sa zapadne strane je neizgrađen prostor prekriven travom i niskim raslinjem, dok su na sjevernoj i istočnoj smješteni stambeni objekti.

U krugu tvrtke izgrađeni su slijedeći objekti: upravna zgrada, skladište vina i jakih alkoholnih pića u bocama, zgrada s pogonima za vrenje, 4 rezervoara za alkoholna pića kapaciteta 40 000 l, destilerija povezana s kotlovnicom te rezervoar za lož ulje kapaciteta 50000 l. Zgrade su građene od kamena i betonskih blokova obostrano ožbukanog vatrootpornosti više od 90 minuta. Krovišta su armirano-betonska prekrivena salonitnim pločama. Sve građevine su opremljene unutarnjom hidrantskom mrežom, potrebnim brojem i vrstom vatrogasnih aparata, dok vanjska hidrantska mreža ne postoji. Svi objekti i instalacije su smješteni tako da je vatrogasni pristup moguć s najmanje dvije strane.

Požar je izbio u destileriji na jednom od kotlova, pri proizvodnji žestokih pića. Nepažnjom radnika vinarije prilikom reguliranja radne temperature povećao se tlak alkoholnih para uslijed čega je oštećen plašt kotla, pa dolazi do istjecanja i paljenja para, odnosno kondenziranog etilnog alkohola. Ukupna količina zapaljenog etilena je 1500 l. U trenutku dolaska vatrogasaca požar se proširio na čitav prostor destilerije, zahvatio je površinu od 80 m² i širio se u pravcu kotlovnice brzinom 10 m²/min te prijetio širenju na rezervoare s alkoholnim pićima smještenim ispred destilerije. Obzirom da se radi o požaru klase «B» (zapaljive tekućine) gašenje je potrebno vršiti teškom pjenom mlaznicama kapaciteta 800 l/min , a kako se radi o alkoholu, pjenilo za dobivanje pjene mora biti polivalentno, tj. mora biti otporno na djelovanje alkohola. Debljina sloja pjene potrebnog za gašenje je 40 cm. Ekspanzija ili omjer volumena pjene i vodene otopine je 10. Hlađenje, odnosno zaštita drugih prostorija i objekata vrši se vodom. Opskrba vodom moguća je s nadzemnog hidranta kapaciteta 10 l/s smještenog u vatrogasnoj postaji udaljenoj 300 m od Vinarije. Gašenje je potrebno obaviti u vremenu od 20 min.

**Karakteristike požara zapaljivih tekućina**

Tekućine gore na način da najprije isparavaju,a onda njihove pare sagorjevaju iznad površine. Najniža temperatura tekućine nad kojom se stvori dovoljna količina para da se mogu zapaliti uz prisustvo vanjskog izvora paljenja zove se plamište. Sukladno temperaturi plamišta zapaljive tekućine se dijele u tri skupine: 1.skupina s plamištem do 38°C, 2. skupina s plamištem do 60°C i 3. skupina s plamištem do 100°C. Većina zapaljivih tekućina ima veliku kaloričnu moć, a pri izgaranju vezuju znatne količine kisika. Lakše su od vode pa plivaju na njenoj površini nastavljajući gorenje.

Pare zapaljivih tekućina u koncentracijskom omjeru s zrakom mogu stvoriti eksplozivnu smjesu. Skoro sve pare zapaljivih tekućina teže su od zraka pa padaju u niže razine prostorija, podrume, šahtove i kanale.

Požar zapaljivih tekućina najčešće nastaje eksplozijom smjese para i zraka iznad površine tekućine u rezervoaru, pri čemu se razara plašt rezervoara pa tekućina istječe šireći plamen na veliku površinu ugrožavajući i objekte na većoj udaljenosti

Zapaljive tekućine djeluju štetno na ljudski organizam, bez obzira da li kao pare ulaze u organizam udisanjem, ili da kao tekućine djeluju na kožu ili sluznicu.
Budući da su to u pravilu tvari koje svojim djelovanjem otapaju masti, udisanjem para dolazi do djelovanja na centralni živčani sustav najčešće uspavljujuće. Neke zapaljive tekućine imaju i otrovno djelovanje pri čemu može doći do oštećenja pojedinih organa.

Za gašenje manjih požara zapaljivih tekućina prikladni su aparati za gašenje s ugljičnim dioksidom i aparati s ABC prahom, dok se veći požari najdjelotvornije gase teškom i srednjom pjenom koja se dobija primjenom polivalentnih proteinskih i sintetskih pjenila.

**Akcija gašenja požara**

**Dojavu** o požaru u vinariji Benkovac zaprimio je dežurni operativni djelatnik VOC-a Zadar. Nakon primljene dojave, alarmirao je vatrogasnu postrojbu Javne vatrogasne postrojbe grada Benkovca , koja se nalazi u neposrednoj blizini vinarije Benkovac . Po primljenoj dojavi djelatnici JVP grada Benkovca izašli su na požarište s navalnim vozilom i vatrogasnom autocisternom s ukupno osam vatrogasaca.

Po dolasku na požarište, nakon par minuta, **zapovjednik** postrojbe grada Benkovca **obilazi požarište i vrši izviđanje**. Uočio je da su radnici vinarije Benkovac izvršili početno gašenje s S-9 vatrogasnim aparatom. Požar se dogodio u destileriji na jednom od kotlova pri proizvodnji žestokih pića, požar nisu lokalizirali. Odmah je izvijestio VOC-Zadar o stanju na požarištu.

Budući da u pogonu destilerije i u okolnim pogonima nema radnika koji su ugroženi pristupit će se odmah gašenju.

Donio je odluku da pristupi **početnom gašenju**, obuhvatnom navalom, s navalnim vozilom. Budući da je vatrogasni pristup moguć s više strana , navalnim vozilom, priči će se destileriji s zapadne strane. Gasit će se jednim mlazom, polivalentnom teškom pjenom koja je otporna na djelovanje alkohola. Drugim «C» mlazom spriječit će se širenje požara, hlađenjem, na druge pogone, poglavito na kotlovnicu koja je neposredno uz destileriju, te prema rezervoarima s alkoholnim pićima. Navalno vozilo spojit će se na autocisternu zbog trajne opskrbe vodom. Autocisternu će dovesti dva djelatnika DVD –a grada Benkovca. Vatrogasci koji su neposredno ugroženi koristit će izolacijske aparate i odjela za zaštitu od topline.

Dežurni operativni djelatnik VOC-a Zadar odmah je izvijestio o požaru **županijskog vatrogasnog zapovjednika** koji se nalazi na požaru industrijskog objekta u Gaženici, a koji po dojavi odmah u stanje pripravnosti stavlja pripadnike DVD Stankovci i DVD Polača, budući da se na području županije već gase dva požara, u Zadru i Starigradu. Alarmiran je također i lokani **DVD grada Benkovca** sa jednom autocisternom, s ciljem da s istočne strane, s dva «C» mlaza vrše hlađenje rezervoara s alkoholnim pićima ako za to bude potrebe (mogućnost eksplozije rezervoara zbog stvaranja eksplozivne smjese).

Budući da se u neposrednoj blizini nalazi vatrogasna postrojba, opskrba vatrogasnih vozila vodom će se vršiti u njoj s **nadzemnog hidranata**.

Na požarištu imamo dva vozila koja aktivno sudjeluju:

Navalno vozilo
Autocisternu

Na požarištu imamo osam vatrogasaca:

Zapovjednik postrojbe
Zamjenik zapovjednika postrojbe
Četiri vatrogasca koji su se zatekla u smjeni
Dva djelatnika DVD grada Benkovca

Ostale snage na intervenciji:

Jedna autocisterna DVD grada Benkovca s tri djelatnika

U stanju pripravnosti imamo dva vozila:

Autocisterna DVD Stankovci
Autocisterna DVD Polača

**Pretpostavka požara je definirana:**

**u trenutku dolaska vatrogasne postrojbe, požar je zahvatio 80m² površine destilerije i prijeti širenju na kotlovnicu**

**- opskrba vodom je iz hidranta udaljenog 300m protoka 10 l/s,**

**- brzina postavljanja pruge za gašenje u horizontalnom smjeru je 90 m/min,**

- **količina tekućine koji gori je 1500 l**
- **debljina sloja pjene potrebnog za gašenjeje 40 cm**
- **gašenje vršiti teškom pjenom ekspanzije 10 koja je dobivena dodavanjem 6% polivalentnog pjenila**
- **mlaznice za tešku pjenu su kapaciteta 800 l/min**
- **vrijeme gašenja 20 min**

**ZADATAK: Izračunati potreban broj vatrogasaca, količinu sredstava i tehnike za uspješno izvođenje akcije gašenja.**

**IZRAČUN POTREBNIH SREDSTAVA, OPREME I LJUDSTVA ZA USPJEŠNO VOĐENJE AKCIJE GAŠENJA POŽARA ALKOHOLA U PODUZEĆU «VINARIJA BENKOVAC»**

**a)Proračun potrebne količine pjene za gašenje požara (Vpj)**

Vpj = S *H
S – površina zapaljive tekućine
H – visina sloja pjene
Vpj = 80m² * 0,4m = 32m³

**b)Proračun potrebne količine otopine vode i pjenila ( Vot)**

Vot = Vpj / E
E – ekspanzija , stupanj opjenjenja
Zadano E = 10
Vot = 32m³ / 10 = 3,2 m³

**c)Proračun utroška pjenila (Vp)**

Vp = Vot * 6% = Vot * 0,06
Vp = 3,2 m³ * 0,06 = 0,192 m³
Vp = 192 l

**d)Proračun potrebne količine za gašenje (Vv)**

Vv = Vot – Vv = 3,2 m³ - 0,192 m³
Vv = 3 m³

**e)Potreban broj mlaznica (Nml)**

Nml = Vpj / (qml * t)
qml – kapacitet jedne mlaznice za tešku pjenu kojom je gašeno iznosi qml = 800 l/min
Nml = 32 000 l / ( 800 l /min * 20 min) = 2
Usvajaju se 2 mlaznice za tešku pjenu.

**f)Određivanje broja tlačnih «B» cijevi za postavljanje pruge od vozila do razdjelnice (Nc)**

Nc = 1,2*Lh/Lc
Lh-duljina horizontalnog pravca (Lh= 40 m),
Lc-duljina jedne «B» cijevi (Lc=15 m).
Nc = 1,2*40 m/15 m = 3,2 → usvajamo Nc = 4
Napomena: «B» cijevi su standardne dužine 15 m.

**g)Određivanje gubitka tlaka u tlačnim «B» cijevima (ΔPı)**

$\Delta P_ı = Nc * ht_ı * Q_ı^2$
$ht_ı$ – koeficijent trenja u cijevi (za gumiranu «B» cijev Ø 75; $ht_ı$ = 0,018),

$Q_1$ – protok vode u «B» cijevi ( $Q_1$ = 2,5 l/s),

$\Delta P_1 = 4 * 0{,}018 * 2{,}5^2 = 0{,}45$ mVs ≈ 0,045 bar.

mVs-metara vodenog stupca (10 mVs = cca 1 bar)

**h)Određivanje gubitaka tlaka u tlačnim «C» cijevima (ΔP2)**

$\Delta P2 = Ncc * ht2 * Q2^2$

Ncc – broj tlačnih «C» cijevi Ø 52 od razdjelnice do mlaznice (usvaja se 3 za svaki mlaz, ukupno 6),

ht2 – koeficijent trenja za gumiranu «C» cijev; ht2 = 0,13.

Q2 – protok vode u «C» cijevi (Q2 = 1,25 l/s).

$\Delta P2 = 6 * 0{,}13 * 1{,}25^2 = 1{,}22$ mVs ≈ 0,122 bar.

**i)Određivanje tlaka na usniku mlaznice**

Pml = 5 bar (iskustveno, sukladno preporuci proizvođača mlaznica)

**j)Određivanje potrebnog tlaka na pumpi za rad dva mlaza teške pjene pri tlaku na izlazu mlaznice 5 bar**

$Ppum = \Delta P_1 + \Delta P2 + Pml$

Ppum =0,45mVs + 1,22mVs + 50mVs = 51,67 mVs ≈ 5,2 bar.

**k)Određivanje broja vozila potrebnih za gašenje i opskrbu vodom**

**k.a.)Određivanje vremena potrebnog za punjenje vatrogasnog vozila**

$T_1 = Wvv / qp$

Wvv – kapacitet vatrogasnog vozila za vodu (usvajaju se kombinirana vozila kojih u praksi ima najviše; Wvv = 2 200 l),

qp – kapacitet hidrantske mreže (qp = 10 m/s = 600 l/min).

$T_1 = Wvv / qp = 2200 / 600 = 3{,}67$ min.

**k.b.)Određivanje vremena za koje se potroši voda iz vatrogasnog vozila za gašenje s proračunatim brojem mlazova**

$T2 = Wvv / (qml * Nml) = 2200 / (1{,}25 * 2 * 60) = 14{,}7$ min.

**k.c.)Proračun vremena potrebnog za odlazak vatrogasnog vozila od mjesta požara do hidranta i natrag**

$T3 = 2*L*60/Vw$

Vw-srednja brzina kretanja vatrogasnog vozila (20 km/h)

L- udaljenost do najbližeg hidranta (300 m)

$T3 = 2*0{,}30*60/20 = 1{,}8$ min

**k.d.)Određivanje broja vatrogasnih vozila potrebnih za neprekidno gašenje požara**

**$Nvv = (T_1 + T3)/ T2 + 1 = (3{,}67+1{,}8)/14{,}7 + 1 = 1{,}37 \approx$ 2 vatr. kombinirana voz.**

**Ovom broju vatrogasnih vozila potrebno je pribrojiti specijalno vozilo za gašenje prahom**

**k)Određivanje minimalnog broja ljudi potrebnih za gašenje**

| | | |
|---|---|---|
| **-na svaku mlaznicu po 2 vatrogasca** | **-** | **4** |
| **-vatrogasac na razdjelnici** | **-** | **1** |
| **-zapovjednik akcije gašenja** | **-** | **1** |
| **-vozači vatrogasnih vozila** | **-** | **2** |
| **ukupno** | **=** | **8 vatrogasaca** |

**ZAKLJUČAK:**

**Proračunom taktičkih zadataka mogu se unaprijed planirati potrebne snage i sredstva za gašenje požara. To su minimalne snage i sredstva potrebna za gašenje, a u praksi se mogu povećati ovisno o veličini i karakteristikama požara.**

**POŽAR BOROVE ŠUME U KOŽINU**

- dežurni operativni djelatnik VOC-a zaprimio je dojavu o novom požaru otvorenog prostora na sjeverozapadnom dijelu grada Zadra, na području zapadno od naselja Kožino.
- Zaprimio je dojavu o velikom požaru u gustoj borovoj šumi. Odmah po zaprimljenoj dojavi upućena su dva vozila za gašenje šumskih požara iz JVP Grada Zadra, te autocisterna DVD-a Pljusak, autocisterna DVD-Privlaka i autocisterna DVD-a Vir.
- Po dolasku na mjesto požara zapovjednik (zamjenik županijskog vatrogasnog zapovjednika) je izvršio izviđanje, te zatražio od VOC-a Zadar angažiranje zračnih snaga i Državne intervencijske postrojbe-Zadar, budući da se radi o velikoj fronti požara u gustoj borovoj šumi koji se dignuo u krošnje, djelovanjem jakog zapadnog vjetra, te se širi u smjeru istoka prema obiteljskim kućama u smjeru mjesta Kožino.
- Djelatnici JVP Grada Zadra s dva šumska vozila odmah su pristupili gašenju samog čela požara. Budući da se radi o velikoj fronti požara krošnje borove šume odlučeno je da se dio fronte požara gasi na dijelu koji je teže prohodan za vozila, a izlazi na protupožarni put na kojom bi se i gasio s djelatnicima DVD-Vir, DVD-Privlaka, DVD Pljusak i jednim vozilom JVP Grada Zadra.
- Drugi dio čela fronte požara koji ide prema naseljenim obiteljskim kućama, a koji je pogodan za gašenje vozilima predviđenim za gašenje šumskih požara na teže pristupačnim terenima, koje posjeduju djelatnici Državne intervencijske postrojbe Zadar i JVP Grada Zadra, gasit će se odmah u suradnji s protupožarnim zrakoplovima «Canadair CL-415» i to na način da će zračne snage gasiti i spuštati požar krošnje u niže slojeve koje će gasioci gasiti pištolj mlaznicama s vozila, a koje će iza osiguravati djelatnici dislokacije iz sastava Državne intervencijske postrojbe –Zadar s naprtnjačama. Kada na tom dijelu požarišta, koji je prioritet zbog ugroženih obiteljskih kuća, zrakoplovi spuste požar u niže slojeve i omoguće gasiteljima gašenje s vozilima i naprtnjačama, prebacit će se na dio požarišta koji izlazi na protupožarni put i na kojem ga gase djelatnici DVD-a s grupom djelatnika JVP Grada Zadra.
- Budući da se radi o liniji požara dužoj od jednog kilometra angažirat će se i dodatne snage koje će nakon lokaliziranja požarišta zamijeniti gasitelje.
- Nakon što je cijelo požarište stavljeno pod kontrolu, zatim ugašeno, izvršit će se raspodjela požarišta na sektore, na kojima će se organizirati stalna dežurstva s gasiteljima koji će stalno obilaziti liniju požara slijedećih par dana da se požar ne bi ponovo pojavio uslijed podzemnih požara korijenja ili zbog raspirivanja postojećeg žara vjetrom.

**Angažirane snage na požarištu:**

Zapovjedno vozilo (1) JVP Grada Zadra
Kombi vozilo (1) JVP Grada Zadra
Dva šumska vozila (2) JVP Grada Zadra
Autocisterna (1) DVD- Privlaka
Autocisterna (1) DVD-Vir
Autocisterna (1) DVD-Pljusak

Zapovjedno vozilo (1) DIP-Zadar
Tri šumska vozila (3) DIP-Zadar
Kombi vozilo (1) DIP-Zadar
Zapovjedno vozilo (1) NOS-a OS RH
Dva kamiona (2) NOS-a OS RH

Dva protupožarna zrakoplova (2) «Canadair CL-415»

### 3.8. Opasnosti na instalacijama za distribuciju plina i električne energije

Područjem Zadarske županije prolazi magistralni plinovod Bosiljevo-Split, od kojega se odvajaju odvojni plinovodi za Obrovac, Zadar i Benkovac i Biograd n/m. Dužina magistralnog plinovoda iznosi 68.864 m, a dužina odvojnih plinovoda 36.545 m.

Distribucijski sustav izgrađen je ili je u izgradnji u Zadru, Benkovcu i Biogradu n/m.

Osnovni izvor opasnosti na sustavima za distribuciju električne energije je sama električna energija svih zastupljenih naponskih razina. Proporcionalno visini napona odnose se i veličine energetskih tokova, pa i razvijena toplina nastala prilikom kvara.

U prvom redu izvor opasnosti je električni luk. Uzroci nastanka električnog luka su mnogobrojni. Oni mogu nastati u statičkim stanjima pogona zbog iskrenja na lošem kontaktu, nedozvoljenog zagrijavanja vodiča i uređaja zbog preopterećenja, slabljenja izolacije, nečistoća, nedovoljnog hlađenja i sl. U dinamičkim stanjima električni luk javlja se pri isključenju sklopnih aparata. Za prekidanje toka električne energije nisu osposobljeni svi sklopni aparati. Za to su osposobljeni samo prekidači. Pojavu električnog luka mogu izazvati prenaponi koji mogu biti atmosferskog porijekla ili sklopni prenaponi.

Unutrašnji preneponi u trafostanicama mogu izazvati eksploziju kotla s paljenjem mineralnog transformatorskog ulja i jakim požarom. Za sakupljanje eventualno razlivenog ulja ispod transformatora izvedeni su bazeni (uljne jame) prekrivene šljunkom.

Kod dijela nadzemnog elektroenergetskog razvoda koji prolazi kroz šumu, a gdje se čišćenje trasa ispod dalekovoda ne vrši redovito može doći do dodira vodiča sa granama i pojave iskrenja koje može izazvati požar, kao i kod kvarova u kojima zbog pucanja vodiča kablovi dolaze u dodir s tlom na kojem kod neredovitog čišćenja može biti zapaljivog raslinja.

Sukladno Pravilniku o tehničkim normativima za zaštitu elektroenergetskih postrojenja i uređaja od požara, radi smanjenja opasnosti od požara, provode se sve potrebne mjere zaštite od požara koje su najmanje dvaput godišnje podvrgnute kontrolnim pregledima od strane Državnog inspektorata RH.

**Mjere zaštite od požara su slijedeće:**

- postavljanje uređaja za gašenje požara u trafostanicama 110/35(10) kV i 35/10 kV
- dojava požara u postrojenjima 110/35(10) kV
- svaku godinu održava se čistom trasa dalekovoda 10 kV, 35 kV 110, 400 kV u širini od 5 m sa svake strane od krajnjeg vodiča
- čelično-rešetkasti stupovi povezani su na vrhovima stupova zaštitnim užetom koji predstavljaju zaštitu od groma
- dalekovodi 10, 35, 110, 220, i 400 kV opremljeni su u napojnim točkama (tj. vodnim poljima u trafostanicama iz kojih se napajaju) zaštitnim sklopovima koji, u slučajevima

pada vodiča, ili udara vodiča o vodič, o konstrukciju stupa i sl., ili proboju izolacije, trenutno isključuju dalekovode i dovode ih u beznaponsko stanje

- prekidači kojima se isključuju dijelovi pod naponom (10, 35, 110, 220 i 400 kV) izgrađeni su sa posebnim komorama za gašenje električnog luka, u kojima je medij za gašenje vakuum ili plin sumporni heksafluorid ($SF_6$)

- elektroenergetska postrojenja koja sadrže transformatore ili aparate sa uljem imaju sabirne uljne jame spremne za prihvat ulja u slučaju njegova nekontroliranog izlijevanja

- sukladno Pravilniku (jednom u dva ciklusa održavanja) iz transformatora se uzima uzorak ulja i vrši provjera dielektrične čvrstoće.

Elektroenergetski objekti od posebnog značaja su glavni sistem 110kV dalekovoda, te sistem trafostanica nazivnih omjera 110/35 kV, 110/10 kV i 35/ 10 kV preko kojih omogućava napajanje svih dijelova Županijskog prostora.

- TS 110/10 kV ZADAR napaja područje grada Zadra
- TS 110/10 kV PAG napaja područje otoka Paga
- TS SELINE napaja podvelebitsko područje
- TS GRAČAC napaja najsjeverniji dio županije
- TS 110/35/10 kV OBROVAC napaja šire područje Obrovca
- TS 110/ 10 BENKOVAC napaja šire područje Benkovca
- TS 110/35/10 kV BIOGRAD napaja šire područje Biograda na moru i otok Pašman
- TS 110/35 kV ZADAR napaja TS 35/10 UGLJAN, KUKLJICA, DUGI OTOK I SILBA koje napajaju otok Ugljan i sve vanjske otoke
- TS NIN napaja šire područje Nina i otok Vir.

Trase dalekovoda koje prolaze područjima velike i vrlo velike ugroženosti od požara su:

- 110 kV dalekovodi iz pravca Benkovca i Biograda prema Zadru (prolaze kroz borove šume iznad Sukošana i Bibinja,
- 110 kV i 35 kV dalekovodi iz pravca Nina prema Zadru,
- 35 kV dalekovod koji prolazi Kožinskim gajem prema kabelskoj kućici odakle je podmorskim kabelom vezan za tafostanicu 35/10 kV Ugljan,
- 10 kV dalekovod od TS 110/10 Nin prema Petrčanima, prolazi kroz makiju i gustu borovu šumu iznad Petrčana (Šepurine),

Slijedeći zračni vodovi napona 10 kV na otocima:

| Naziv voda/otok | Dužina trase (km) | Prolazi kroz šumu |
|---|---|---|
| Iž | 8,5 | Da |
| Rava | 2,5 | Da |
| Silba | 3 | Da |
| Premuda | 1,2 | Da |
| Olib | 2,5 | Da |
| Molat | 12 | Da |
| Ist | 4 | Da |
| Pašman | 20,3 | Da |
| Ugljan | 35,2 | Da |
| Dugi Otok | 42,7 | Da |
| Zverinac | 1,3 | Da |
| Sestrunj | 7,7 | Da |
| Vir | 11,9 | Da |

Posebnu opasnost predstavlja distribucija napona 10 kV zračnim vodovima na drvenim stupovima kojih je u uporabi još oko 65 %.

### 3.9. Opasnosti koje proizlaze iz dotrajalosti građevina, tehnologija ili instalacija za razvod energenata

Građevine građene prije 50 i više godina klasične su gradnje i građene uporabom klasičnih konstrukcijskih materijala; kamena i drva. Međukatne konstrukcije su drvene, kao i krovišta i većinom stubišta. Nisu korišteni vatrootporni materijali, pa je i zaustavljanje ili usporavanje požara otežano. Kako su često građene u nizu i dotiču jedna drugu, velika je i opasnost od širenja na susjedne zgrade.

Proračunom je dobiveno da kod stambenih zgrada drvene stropne konstrukcije, drvenih stepenica i drvenog krovišta vrijednost gorivog udjela iznosi 119 kg/m², kod objekata kod kojih su grede i stepenice zamijenjene s nekim ne gorivim materijalom, udio je 42,9 kg/m², a kod masivne gradnje 29,7 kg/m².

Opasnosti vezane uz dotrajalost građevina najčešće su vezane i uz njihov prostorni raspored, te gustoću izgradnje. Većina takvih građevina u kojima žive ili borave ljudi nalazi se u gradskim ili mjesnim jezgrama gdje je gustoća izgradnje i preko 70%, ulice uske i neprohodne za vatrogasna vozila, te udaljenost između krovišta i prozora premala što omogućuje brzo širenje požara i onemogućuje adekvatnu vatrogasnu intervenciju, radilo se tu samo o gašenju ili i o evakuaciji i spašavanju.

Tu je problem nemogućnost učinkovitog sektoriranja.

U većini takvih objekata su i elektroinstalacije starijeg tipa, te su često za razvod električne energije korištene tzv. Bergman-ove cijevi kod kojih izolator vremenom ispuca, pa su česte pojave kratkog spoja i iskrenja.

Često takve zgrade nisu ni uzemljene, pa postoji opasnost od oštećivanja uslijed udara groma.

Stari dimovodni kanali znaju se uslijed starosti i velikih oscilacija u temperaturi urušavati i začepljivati.

Na kraju, kod dotrajalih i starih građevina u slučaju pojave požara često dolazi do urušavanja što dodatno otežava gašenje i evakuaciju.

Takve građevine i četvrti razvrstavamo u Klasu I-jako ugrožene.

Ovakvih građevina imamo najviše na područjima starih gradskih jezgri. Stari dijelovi gradova Obrovca, Biograda, Paga i Zadra na svojim područjima imaju priličan broj starih i dotrajalih građevina, a najveća koncentracija je na zadarskom poluotoku, gdje se zgrade raznih službi i poduzeća uglavnom održavaju, te se mjere zaštite u njima barem donekle usklađuju s mjerama propisanim pravilnicima. Puno veći problem predstavljaju stare zgrade s privatnim stanovima čiji stanari nisu u mogućnosti (većinom stariji ljudi slabijeg imovnog stanja) financirati iole skuplje zahvate na zgradama, a u svrhu smanjenja opasnosti od požara (zgrade u zadarskim gradskim četvrtima Varoš, Kampo kaštela i sl.).

Spomenuti ćemo 3 požara u zadnjih 12 godina:

- 2002. godine na zadarskom poluotoku, u zgradi u kojoj se nalazi tiskara Narodnog lista (Bedemi zadarskih pobuna), došlo je do požara u kojem su izgorjele tri prostorije. U prostorijama se nalazio repromaterijal (papir, otapala, tiskarska boja), a u akciji gašenja je sudjelovalo 8 vatrogasaca JVP grada Zadra, koristeći 8 vozila. Intervencija je trajala 7 sati.
- 2003. godine također u staroj jezgri zadarskog poluotoka, došlo je do požara u jednoj prostoriji zadarske Nadbiskupije, a intervencija je trajala 5 sati. U gašenju je sudjelovalo 5 vozila JVP grada Zadra.

- 2013. Zadar, Biogradska cesta; požar pogona i skladišta Tornado commerc. U požaru je pogon potpuno izgorio, materijalna šteta iznosi 700.000 EUR. Požar je gasilo 16 profesionalnih vatrogasaca JVP Zadar s 8 vatrogasnih vozila. Intervencija je trajala 7 sati, a uzrok požara je kratki spoj na električnim instalacijama.

### 3.10. Opasnosti zbog neizgrađenosti puteva ili njihove nedovoljne širine za gašenje požara vatrogasnim vozilima

Nedovoljna izgrađenost puteva ili njihova nedovoljna širina utječe izravno na vatrozaštitu nekog područja, naselja ili četvrti. Nemogućnost prilaza vatrogasnih vozila sprječava učinkovitu akciju gašenja, jer u tom slučaju su vatrogasne snage ograničene na vatrogasce sa naprtnjačama i ručnim alatima, dok vatrogasna tehnika koja je daleko većih kapaciteta i učinkovitosti kod većih požara ostaje neupotrebljiva.

Kod takvih gradskih ili mjesnih četvrti postoji mogućnost da imaju hidrantsku mrežu što malo olakšava gašenje, ali u slučaju potrebe za spašavanjem osoba s visine, vatrogasna tehnika (kamion ljestve) je neupotrebljiva ako ne može prići i nema dovoljno manevarskog prostora.

*Tablica 24. Pregled gradskih četvrti slabo izgrađene mreže puteva ili nedovoljne širine za gašenje vatrogasnim vozilima*

| četvrt | grad/općina |
|---|---|
| stara jezgra Zadra-poluotok | Zadar |
| stara jezgra Biograda n/m | Biograd n/m |
| stara jezgra Obrovca | Obrovac |
| stara jezgra Paga | Pag |

Česta je i pojava da postoje vatrogasni pristupi, ali su zaposjednuti parkiranim automobilima, što također umanjuje učinkovitost vatrogasnih vozila.

U slučaju požara većih razmjera na otvorenom prostoru, otežan ili onemogućen pristup vatrogasnim vozilima umanjuje učinkovitost i brzinu intervencije, te primorava vatrogasce na uporabu ručnih alata i naprtnjača, ali postoji mogućnost uključivanja vatrogasnog zrakoplovstva u akciju gašenja (Canadair, helikopter-ljudstvo, oprema, sredstva), koje može osim gašenja iz zraka, prevesti interventne vatrogasce blizu mjesta požara i dostavljati im opremu i sredstva.

Na području Zadarske županije, najugroženija, odnosno mrežama prometnica najsiromašnija je planina Velebit i zapadni otoci (Silba, Olib, Premuda, Ist) zadarskog arhipelaga.

*Tablica 25. Područja slabo izgrađene mreže puteva*

| grad/općina | otok/područje |
|---|---|
| Zadar | Otok Premuda |
| | Otok Olib |
| | Otok Ist |
| Preko | Otok Sestrunj |
| Jasenice, Obrovac, Starigrad | Gorska područja planine Velebit |

Na slijedećim otocima mreža puteva je vrlo slabo izgrađena, te bi na navedenim lokacijama trebalo izgraditi protupožarne prosjeke navedenih dužina:

| | | |
|---|---|---|
| Otok Premuda: | Premuda-uvala Nozdre | 950m, |
| | Premuda-Dobra uvala | 4.000m, |
| Otok Olib: | Volujac-Plasine | 1.450m, |

| | | |
|---|---|---|
| | Volujac-uvala Krsan | 1.400m, |
| | Olib-uvala Žali | 3.950m, |
| Otok Ist: | Ist-rt Kok | 2.350m, |
| | Ist-Dumboka uvala | 1.450m, |
| | Uvala Mavrela-rt Benuš | 3.250m, |
| Otok Sestrunj: | Kita-uvala Bijela njiva | 5.600m, |
| | Stare njive-uvala Sušica | 2.200m. |
| **UKUPNO:** | | **26.600 m** |

### 3.11. Funkcionalnost sustava veza za opažanje i gašenje požara

U sustavu vatrozaštite u Zadarskoj županiji sudjeluje više poduzeća, ustanova i službi kojima koordinira županijski vatrogasni zapovjednik.

Vatrogasni sustav veza i opažanja koristi zaštićene UKV kanale: 1 za angažiranje zračnih snaga i 2 ili više za komunikaciju sa kopnenim vatrogasnim snagama. Prikaz radio veza u vatrogastvu dan je u prilogu 1. Tako je Vatrogasni operativni centar UKV vezom povezan sa svim vatrogasnim postrojbama na području Županije, kao i sa motriteljima i ophodarima Hrvatskih šuma onih šumarija koje posjeduju UKV vezu (Šumarije Zadar i Biograd).

Hrvatske šume posjeduju svoj ustroj motrenja, čuvanja, ophodnje i dojave.

Sastoji se od motritelja na motrionicama, ophodara u vozilima i čuvara šuma u redovnoj i sezonskoj ophodnji. Svi su opremljeni mobilnim GSM aparatima sustava veze, a neka vozila, plovila i motrionice (Zadar, Biograd) i UKV vezom na vatrogasnim kanalima, dvogledima, preglednim zemljovidima područja, te opremom za početno gašenje (naprtnjača, metlenica, kosir…).

Na području Zadarske županije postoje i tri interventne grupe gasilaca u sastavu i ustroju Hrvatskih šuma;

- 1. grupa koja je zadužena za šumarije Zadar, Biograd, Benkovac i Obrovac i
- 2. Grupa; 2 odjeljenja šumarije Gračac u ličkom dijelu Županije.
- 3. Grupa Šumarija Pag

Nalog za djelovanje interventnih skupina donose voditelji uprava šuma Split, Senj i Gospić.

U ličkom dijelu Županije opažačka se služba oslanja na ophodare s vozilom i čuvare šuma, dok u primorskom, dalmatinskom dijelu, šumarije (osim šumarije Pag) imaju izgrađen sustav motrionica sa svojim motrilačkim područjima. Motrionice i motrilačka mjesta po šumarijama:

**Šumarija Zadar:**

- Motrionica Ninski Stanovi-2 smjene,
- Motrionica Musapstan-3 smjene,
- Motrionica Ražanac-2 smjene,
- Motrionica Podgradina-2 smjene,
- Motrionica Debeljak-2 smjene,
- Motriteljsko mjesto Sveti Mihovil na otoku Ugljanu-3 smjene

Sve su motrionice i vozila opremljeni sustavom GSM mobitel mreže, te osnovnim priručnim alatom za gašenje početnog požara.

Ophodarska služba obavlja se pješice:

- Pješačka ophodnja Vrsi-punta Velebit,
- Pješačka ophodnja Sukošan-Tustica,
- Pješačka ophodnja Dugi Otok,
- Pješačka ophodnja Pridraga,
- Pješačka ophodnja Velebit

Sve su motrionice opremljene GSM mrežom mobitela, preglednim zemljovidima i dalekozorima.

Ophodarska služba vrši se svakodnevno od 01.06.-15.09. a po potrebi i duže.

**Šumarija Biograd:**

- motrionica Slanica 2 na Debeloj glavici-3 smjene,
- motrionica Slanica 3 na Crnom krugu-2 smjene,
- motrionica Slanica 4 na brdu Straža na otoku Pašmanu-2 smjene,
- motrionica Slanica 5 na brdu Čelinka-2 smjene.

Sve su motrionice opremljene GSM mrežom mobitela, preglednim zemljovidima i dalekozorima.
Ophodarska služba vrši se svakodnevno od 01.06.-15.09. a po potrebi i duže, vozilima i pješice.
Vozila su opremljena opremom za početno gašenje i za prosijecanje prosjeka.
Sve su motrionice i vozila opremljeni sustavom GSM mobitel mreže.

Ophodarska služba obavlja se pješice i vozilom:

- VW Transporter,

**Šumarija Benkovac:**

- motrionica Karin Donji-2 smjene,
- motrionica Debelo brdo-2 smjene,
- motrionica Plješevica-2 smjene,
- motrionica Banjevci Brdo-1 smjena,
- motrionica Marovača Budak-1 smjena,
- motrionica Polača Mutvica-2 smjene.

Ophodarska služba obavlja se vozilom i pješice:

- Pješačka ophodnja: Dubroje-Motrionica-Paulića mlin-Milenkovo brdo-Paulića mlin-Samostan,
- Ophodnja vozilom: Polača-Zapužane-Zečevići-Stabanj-Vinculja-Polača.

Sve su motrionice i ophodari opremljeni GSM mrežom mobitela, preglednim zemljovidima i dalekozorima.
Ophodarska služba vrši se svakodnevno od 01.06.-15.09. a po potrebi i duže, vozilima (IVECO) i pješice. Vozila su opremljena opremom za početno gašenje i prosijecanje prosjeka.

**Šumarija Obrovac:**

- motrionica Rovanjska-Patkin kuk- 1 smjena,
- motrilačko mjesto Jasenice-Crno guvno- 1 smjena,
- motrionica Golubić Žegar-brdo Trebočnik- 1 smjena,
- motrionica Bilišani-Veliko Greblje- 1 smjena,
- motrilačko mjesto Zelengrad-Rašeljka- 1 smjena,
- motrionica Kruševo-Orljak- 2 smjene.

Ophodarska služba obavlja se pješice i vozilom:

- Pješačka ophodnja Karin,
- Pješačka ophodnja Velebit,

Sve su motrionice opremljene GSM mrežom mobitela, preglednim zemljovidima i dalekozorima.
Ophodarska služba vrši se svakodnevno od 01.06.-15.09. a po potrebi i duže, vozilima (WW Transporter) i pješice. Vozila su opremljena opremom za početno gašenje i sa prosijecanje prosjeka.

**Šumarija Gračac** obavlja motrenje s 3 motrilačka mjesta: Ovčuh, Kurozeb i Zrmanja, te je poručje šumarije podijeljeno na 3 opažačka područja. Po dojavi ili opažanju požara dojavljuje se

u JVP Gračac, policiji, vatrogascima, te DUZS. Aktivira se također vatrogasne jedinice kojih je u šumariji Gračac 3.
Na području kojim gospodari **šumarija Pag** također se obavlja ophodarska služba, te čuvanje šuma, a motrilačke službe nema.

**JU NP Paklenica** u okviru motrilačke službe raspolaže s telemetrijskom kamerom koja je smještena na lokalitetu Crni vrh (1110 m.n.v.), a ophodarsku službu u ljetnim mjesecima obavlja ukupno 13 nadzornika ( 4 KV vatrogasca), opremljenih ručnim UKV radio stanicama kojima su u internoj UKW vezi sa Upravom parka.

**JU PP Telašćica** uspostavlja motriteljsko-dojavnu i ophodarsku službu tijekom ljetne požarne sezone u razdoblju od 01.05.-31.10. Motrenje se vrši sa motrilačkog mjesta Grpašćak, a ophodnja se obavlja terenskim vozilom Lada Niva (zapadni i sjeverni dio Parka), te vatrogasnom brodicom MIR, gliserom i pješice. Ophodari, i nadzornici su opremljeni internom UKV vezom i GSM mobitelima, a motritelj UKV vezom na vatrogasnim kanalima.

**JU PP Vransko jezero** uspostavlja motrilačko-dojavnu službu i ophodarsku službu koja tijekom cijele godine dežura od izlaska do zalaska sunca, a u ljetnom periodu 24 sata dnevno. Motriteljska služba uspostavlja stalnu vezu sa promatračnicama Hrvatskih šuma šumarija Biograd n/m i Benkovac. Ophodnja se obavlja pješice, terenskim vozilom nosivosti 1500 kg-Pick up s pogonom 4x4) i plovilima (laki gumeni čamac i brzi gliser). Sustav veza: bazna radio postaja, ručne radio postaje, GSM uređaji. Motrenje se obavlja i pomoću 2 automatske postaje s po jednom kamerom okretnom 360°.

### 3.12. Brojnost i osposobljenost pučanstva za gašenje požara

Prema podacima s popisa stanovništva 2011. godine u Zadarskoj županiji živi 170.017 stanovnika od čega 111.672 radno sposobna, 48.943 zaposlenih, te 4.703 djelatnika koji su obučeni prema Pravilniku o programu i načinu osposobljavanja pučanstva za provedbu preventivnih mjera zaštite od požara, gašenje požara i spašavanje ljudi i imovine ugroženih požarom (Narodne novine 61/94).

RADNO SPOSOBNO PUČANSTVO

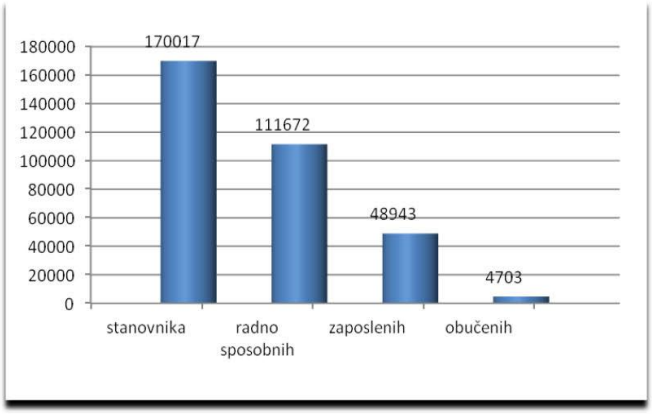

### 3.13. Prijevoz snaga za gašenje požara

Vatrogasne snage na akciju gašenja izlaze vatrogasnim vozilima; navalnim vozilima, kombi vozilima, autocisternama, zapovjednim vozilima, ukoliko je mjesto požara dostupno za vatrogasna vozila, te plovilima. Ukoliko se radi o požarima većih razmjera i na nedostupnim dijelovima naše županije angažiraju se državne intervencijske vatrogasne postrojbe i namjenski organizirane snage Oružanih snaga (NOS OS RH), koji se po potrebi helikopterom prebacuju na mjesto požara. Zahtjev za korištenje državnih intervencijskih postrojbi (DIP) ili namjenski organiziranih snaga Oružanih snaga (NO OS RH) (zrakoplova, helikoptera, plovila) prema VOS-u mogu uputiti samo županijski vatrogasni zapovjednik, njegov zamjenik ili zapovjednik DIP. Zahtjev se može uputiti izravno, putem VOC-a (vatrogasnog operativnog centra) JVP ili putem županijskog centra 112. U roku od slijedećih 15 minuta zahtjev za korištenje snaga upućuje se prema VOS-u (vatrogasnom operativnom središtu) u pisanom obliku-telefaxom. Dežurni djelatnik VOS-a nakon primljenog telefonskog poziva i pisanog zahtjeva za korištenje NOS-a OS (zrakoplova, HkoV, HRM) i/ili DIP-a obavlja konzultaciju s glavnim vatrogasnim zapovjednikom koji donosi odluku o korištenju zatraženih resursa. Korištenje resursa odobrava OVZ OS RH (operativno vatrogasno zapovjedništvo OS), sukladno prioritetima i Planu uporabe Oružani snaga RH. Tijekom požarne sezone OVZ OS RH je dislocirano u ZB (zrakoplovnoj bazi) u Divuljama, te oni neposredno angažiraju zrakoplove. U vremenu van požarne sezone ista se komunikacija ostvaruje sa Osr GS OS RH (operativni stožer oružanih snaga) u Zagrebu.

Za slučaj potrebe za prebacivanjem gasitelja helikopterima koriste se helikopteri tipa M-8 koji u jednom naletu mogu prevesti 20 gasitelja sa lakom opremom.

Ukoliko se radi o požaru na nekom od otoka za prijevoz gasitelja koriste se brodovi VZ Zadarske županije, VZ Grada Zadra, lučke kapetanije, brzi brodovi MUP-a, te za prijevoz vozila trajekti, koji u slučaju požara, po potrebi plove van reda plovidbe.

*Tablica 26. Popis plovila koja posjeduju opremu za gašenje, te najprikladnijih brodova za prijevoz opreme i gasilaca*

| Redni broj | Ime i tip broda, te broj gasilaca | Vlasnik | Oprema za gašenje | Stalni privez i tel vlasnika i zapovjednika |
|---|---|---|---|---|
| 1. | RH 75 ZD | VZ Zadarske županije | Da | Zadar 193 |
| 2. | RH 111 ZD | VZ Grada Zadra | Da | Zadar 193 |
| 3. | RH 4 ZD | MPPI | Ne | Silba 098/367-868 |
| 4. | RH 6 ZD | MPPI | Ne | Sali 098/367-868 |
| 5. | P-15 BRZI (10 gasilaca i laka oprema) | MUP PU Zadar | Ne | Zadar, 345-111;211-201 |
| 6. | Sv. Krševan | Jadrolinija | Ne | Zadar, 098/323-328 |
| 7. | Bartol Kašić | Jadrolinija | Ne | Zadar, 098/223-696 |
| 8. | Jazine | Jadrolinija | Ne | Zadar, 099/239-2658 |
| 9. | Mate Balota | Jadrolinija | Ne | Zadar, 098/299-150 |
| 10. | Juraj Dalmatinac | Jadrolinija | Ne | Zadar, |

| Redni broj | Ime i tip broda, te broj gasilaca | Vlasnik | Oprema za gašenje | Stalni privez i tel vlasnika i zapovjednika |
|---|---|---|---|---|
| | | | | 099/210-9104 |
| 11. | Sis | Jadrolinija | Ne | Zadar, 099/313-2725 |
| 12. | Silba | Jadrolinija | Ne | Zadar, 098/247-809 |
| 13. | Olea | Jadrolinija | Ne | Zadar 098/366-949 |
| 14. | Kijevo | Jadrolinija | Ne | Biograd 099/239-2657 |
| 15. | Ciklon | Ciklon d.o.o. | | Zadar 098/264-572 |
| 16. | Više brodica za prijevoz gasitelja | Marina Piter | Ne | Biograd 098/403-249 |

### 3.14. Djelotvornost zdravstvene zaštite i prehrane gasitelja na većim požarima

Pri intervencijama vatrogasaca na većim požarima, uvijek je prisutna jedna ili više ekipa hitne medicinske pomoći sa vozilima hitne medicinske pomoći. Opskrbu gasitelja namirnicama i pićem su u nadležnosti jedinica lokalne samouprave, odnosno mjesnih odbora.

U slijedećim tablicama je popis gradova, općina i naselja u kojima postoje zdravstvene ustanove.

*Tablica 27.*

| Ambulante opće medicine | | | |
|---|---|---|---|
| Povljana | Božava | Ist | Molat |
| Sali | Škabrnja | Polača | Kali |
| Kukljica | Pridraga | Gračac | Tkon |
| Pag | Stankovci | Pakoštane | Posedarje |
| Bibinje | Žman | Zemunik Donji | Ražanac |
| Sv. Filip i Jakov | Preko | Sukošan | Galovac |
| Lišane Ostrovičke | Mali Iž | Veli Iž | Neviđane |
| Novigrad | Poličnik | Privlaka | Silba |
| Starigrad | Ugljan | Vir | Vrsi |

*Tablica 28.*

| Domovi zdravlja | | | | | |
|---|---|---|---|---|---|
| Zadar | Benkovac | Biograd | Obrovac | Gračac | Pag |

*Tablica 29.*

| Bolnice | | |
|---|---|---|
| Opća bolnica Zadar | Specijalna ortopedska bolnica Biograd n/m | Psihijatrijska bolnica Ugljan |

*Tablica 30.*

| **Timovi hitne pomoći** | | | | |
|---|---|---|---|---|
| Zadar | Benkovac | Biograd n/m | Obrovac | Pag |
| Gračac | Posedarje | Silba, Ist, Sali, Božava, Pašman | Preko | Nin |

### 3.15.Broj profesionalnih i dobrovoljnih vatrogasnih postrojbi

Na području Zadarske županije djeluje:

- Vatrogasna zajednica Zadarske županije,
- Područna Vatrogasna zajednica Sv. Florijan (Benkovac, Obrovac, Jasenice, Stankovci i Lišane Ostrovičke),
- Vatrogasna zajednica grada Zadra,
- 4 javne vatrogasne postrojbe,
- 44 dobrovoljna vatrogasna društva,
- 2 profesionalne vatrogasne postrojbe u gospodarstvu,
- 3 dobrovoljna vatrogasna društva u gospodarstvu,
- 1 interventna vatrogasna postrojba.

*Tablica 31. Vatrogasne postrojbe na podučju Zadarske županije*

| Redni broj | Grad/općina | Centar požarnog područja | Vatrogasna postrojba | postojeći broj operativnih vatrogasaca/odjeljenja ili smjena | Postojeća vozila i oprema |
|---|---|---|---|---|---|
| 1. | Zadarska županija | | VZ Zadarske županije | | Zapovjedno vozilo x 2; Brod Furybond 12m x 1 |
| | | | INTERVENCIJSKA VATROGASNA POSTROJBA | 16/4x4 | Zapovjedno vozilo; Šumsko vozilo x 2; Kombi vozilo |
| 2. | Zadar Bibinje Poličnik Zemunik Donji | Zadar i okolna naselja Bibinje Poličnik Zemunik Donji | JVP Zadar (vrsta «5» i vrsta «2») | 105/25x4+5 | Zapovjedno vozilo x 4; Navalno vozilo x 3; Autocisterna x 4; Tehničko vozilo x 1; Šumsko vozilo x 3; VVP x 3***; VPP x 1; P x 1; Malo teretno vozilo x 1; Vozilo za prijevoz ljudi x 3; LJ x 1; Zglobna platforma x 1 |
| | | | VZ grada Zadra | | Zapovjedno vozilo x 2; Malo navalno vozilo; Malo teretno vozilo; Logističko vozilo; Brod 7m |
| | | | DVD Sojara | | |
| | | Iž i okolni otoci | DVD Rutnjak | 15 | Autocisterna x2; Plivajuća pumpa; Rosenbauer pumpa |
| | | Molat i okolni otoci | DVD Molat | 10 | Šumsko vozilo; Zapovjedno vozilo; Plivajuća pumpa |
| | | Ist i Škarda | DVD Ist | 10 | Plivajuća pumpa; traktor s prikolicom i pumpom |
| | | Silba | DVD Silba | 10 | Pumpa Rosenbauer; Plivajuća pumpa; Traktor; Prikolica s pumpom x 2 |
| | | Premuda | DVD Premuda | 5 | Traktor i prikolica s pumpom; motorna pumpa x 3 |
| | | Olib | DVD Olib | 6 | Traktor i prikolica s pumpom; motorna pumpa x 3 |
| | | Zadar | DVD Zadar | 20 | Šumsko vozilo x 1 |
| | | Zračna Luka Zadar | PVP Zračne luke Zadar | 21/3 smjene | Teško vatrogasno vozilo kombinirano (9100 l vode, 1240l pjene) MAN FE 27.410 Teško vatrogasno vozilo kombinirano (9000l vode, 1000 l pjene) Volvo F 1220 Hidraulični razvalni alat Weber hydraulic; Zapovjedno vozilo |
| 3. | Benkovac | Benkovac i okolna naselja | JVP grada Benkovca (vrsta «2») | 17/4x4+1 | Navalno vozilo x 1; Autocisterna x 1; Šumsko vozilo x 1 Malo tehničko vozilo x 1; Srednje tehničko vozilo |
| | | | DVD Benkovac | 30 | Zapovjedno vozilo |
| | | | DVD Smilčić | 6 | Navalno vozilo; Traktor sa cisternom |
| 4. | Biograd n/m | Biograd n/m | JVP grada Biograda n/m (vrsta «1») | 19/4x4+3 | Zapovjedno vozilo x 2; Navalno vozilo x 1; Autocisterna x 3 Vozilo za prijevoz ljudi x 1; Šumsko vozilo x 2; Malo tehničko vozilo x 1; Auto ljestva |





| Redni broj | Grad/općina | Centar požarnog područja | Vatrogasna postrojba | postojeći broj operativnih vatrogasaca/odjeljenja ili smjena | Postojeća vozila i oprema |
|---|---|---|---|---|---|
| | | | DVD Biograd n/m | 10 | Autocisterna x 2; kombi vozilo |
| | | | DVD Ekos | 10 | |
| 5. | Gračac | Gračac, Srb i okolna naselja | JVP općine Gračac (vrsta «1») | 22/5x4+2 | Zapovjedno vozilo x 2; Navalno vozilo x 1; Autocisterna x 2; Šumsko vozilo x 1; Kombi vozilo |
| | | | DVD Gračac | 15 | Zapovjedno vozilo; Tehničko vozilo; Šumsko vozilo |
| | | | DVD Srb | 10 | Kombi vozilo |
| 6. | Pag | Pag i okolna naselja | DVD Pag | 30 | Zapovjedno vozilo; Navalno vozilo; Malo tehničko vozilo; Tehničko vozilo; Autocisterna |
| 7. | Povljana | Povljana | DVD Povljana | 10 | Autocisterna; Zapovjedno vozilo (neispravno) |
| 8. | Nin | Nin i okolna naselja | DVD Plusak-Poljica | 10 | Zapovjedno vozilo; autocisterna ; Navalno vozilo |
| 9. | Posedarje | Posedarje | DVD Posedarje | 15 | Navalno vozilo; šumsko vozilo; Zapovjednovozilo |
| 10. | Kukljica | Kukljica | DVD Kukljica | 10 | Kombi vozilo (neispravno) |
| 11. | Preko | Preko | DVD Preko | 18 | Zapovjedno vozilo; Navalno vozilo |
| | | PB Ugljan | DVD Psihijatrijske bolnice Ugljan | | |
| 12. | Novigrad | Novigrad Pridraga | DVD Novigrad | 10 | Navalno vozilo x 2; kombi vozilo |
| | | | DVD Pridraga | 10 | Navalno vozilo; Kombi vozilo |
| 13. | Lišane Ostrovičke | Lišane Ostrovičke | DVD Lišane Ostrovičke | 10 | Zapovjedno vozilo; Autocisterna; Šumsko vozilo |
| 14. | Obrovac | Obrovac i okolna naselja | DVD Obrovac | 10 | Navalno vozilo |
| | | | DVD Medviđa | 6 | |
| | | | DVD Žegar | 4 | Navalno vozilo |
| 15. | Pašman | Pašman | DVD Pašman | 10 | Navalno vozilo; autocisterna; Kombivozilo |
| 16. | Polača | Polača | DVD Polača | 15 | Autocisterna; kombivozilo x 2; Navalno vozilo |
| 17. | Sali | Dugi Otok | DVD Sali | 10 | Navalno vozilo; šumsko vozilo |
| 18. | Stankovci | Stankovci | DVD Stankovci | 15 | Zapovjedno vozilo; navalno vozilo ; autocisterna; Kombi vozilo |
| 19. | Sukošan | Sukošan | DVD Sukošan | 10 | Navalno vozilo; Zapovjedno vozilo; Šumsko vozilo |
| 20. | Starigrad | Starigrad | DVD Starigrad | 15 | Navalno vozilo x 2 |
| 21. | Sv. Filip i | Sv. Filip i Jakov | DVD Sv. Filip i Jakov | 20 | Navalno vozilo x 2 ; autocisterna; kombi vozilo; tehničko vozilo; Zapovjedno vozilo |

| Redni broj | Grad/općina | Centar požarnog područja | Vatrogasna postrojba | postojeći broj operativnih vatrogasaca/odjeljenja ili smjena | Postojeća vozila i oprema |
|---|---|---|---|---|---|
| | Jakov | | | | |
| 22. | Škabrnje | Škabrnje | DVD Škabrnje | 10 | Auto cisterna; Kombi vozilo |
| 23. | Tkon | Tkon | DVD Tkon | 10 | Navalno vozilo ; Malo navalno vozilo x 2 |
| 24. | Galovac | Galovac | DVD Sv. Mihovil | 10 | Zapovjedno vozilo; Auto cisterna |
| 25. | Vir | Vir | DVD Vir | 10 | |
| 26. | Vrsi | Vrsi | DVD Vrsi | 10 | Auto cisterna; kombi vozilo |
| 27. | Ražanac | Ražanac | DVD Ražanac | 10 | Zapovjedno vozilo; Autocisterna; Šumsko vozilo |
| 28. | Privlaka | Privlaka | DVD Privlaka | 10 | Kombi vozilo x 2; malo tehničko vozilo; Šumsko vozilo |
| 29. | Jasenice | Jasenice | DVD Jasenice | 20 | Zapovjedno vozilo; Kombi vozilo; Autocisterna; Navalno vozilo |
| 30. | Kali | Kali | DVD Kali | 10 | |
| 31. | Kolan | Kolan | DVD Kolan | 10 | Navalno vozilo x 2 |
| 32. | Pakoštane | Pakoštane | DVD Pakoštane-Vrgada | 10 | Autocisterna; Kombi vozilo |
| | | Drage | DVD Drage | 10 | Zapovjedno vozilo; Navalno vozilo x 2; Autocisterna |
| 33. | A-1 | Tunel Sv. Rok; A-1 | PVP Tunela Sv. Rok | 28 | Zapovjedno vozilo; Malo interventno vozilo x 2; Motorkotač vatrogasni; Kombinirano vatrogasno tunelsko vozilo |

*** VPP – kombinirano vozilo za gašenje vodom, pjenom i prahom,
VVP – kombinirano vozilo za gašenje vodom i pjenom,
P – vozilo za gašenje prahom,
LJ – automobilske ljestve (vozilo za gašenje i spašavanje s visina)

Tijekom sezone povećane opasnosti od požara svake godine se na području priobalja raspoređuju vatrogasne snage iz unutrašnjosti, te se zapošljavaju sezonski vatrogasci. U 2014.-oj godini na području Zadarske županije u sklopu Programa aktivnosti posebnih mjera zaštite od požara od interesa za RH, dislocirane su slijedeće vatrogasne snage:

*Tablica 32. Dislokacija vatrogasnih snaga i tehnike putem HVZ*

| Redni br. | Mjesto | Postrojba domaćin | pošiljatelj ispomoći | Postrojba | vatrogasac | Vozilo |
|---|---|---|---|---|---|---|
| 1. | Kukljica-TN Zelena punta | | DUZS | INTERVENCIJSKA POSTROJBA | 2 | Šumsko vozilo |
| 2. | Dugi Otok-Božava | | DUZS | INTERVENCIJSKA POSTROJBA | 9 | Autocisterna Kombi vozilo |

Dislocirane vatrogasne postrojbe se raspoređuju na posebno ugrožena područja, tj. na područja gdje u ljetnim mjesecima postoji povećana opasnost od izbijanja požara zbog velike frekvencije turista, a vatrozaštita nije na adekvatan način osigurana (nema organizirane vatrogasne djelatnosti ili su postojeće vatrogasne snage nedostatne). Takva su područja u pravilu popularne turističke destinacije sa velikim brojem posjetitelja i često uklopljene u velike šumske komplekse (TN Zelena punta u mjestu Kukljica na otoku Ugljanu, TN Božava.) Tijekom požarne sezone dijelom od Vlade (Program aktivnosti), a dijelom od VZŽ i lokalne samouprave privremeno se (sezonski) zapošljava određeni broj dobrovoljnih vatrogasaca i raspoređuje po JVP i DVD-ima. U ljetnom periodu 2014. godine raspoređeno ih je 171 na slijedeći način:

DVD Benkovac 9 sezonskih vatrogasaca,
DVD Gračac 7 sezonskih vatrogasaca,
DVD Srb 4 sezonska vatrogasca,
DVD Jasenice 3 sezonska vatrogasca,
DVD Vrsi 2 sezonska vatrogasca,
DVD Tkon 1 sezonski vatrogasac,
DVD Biograd 5 sezonskih vatrogasaca,
DVD Pag 2 sezonska vatrogasca,
DVD Kolan 2 sezonska vatrogasca,
DVD Kali 2 sezonska vatrogasca,
DVD Kukljica 3 sezonska vatrogasca,
DVD Sukošan 7 sezonskih vatrogasaca,
DVD Sali 5 sezonskih vatrogasaca,
DVD Stankovci 3 sezonska vatrogasca,
DVD Drage 4 sezonska vatrogasca,
DVD Pakoštane-Vrgada 5 sezonskih vatrogasaca,
DVD Pašman 4 sezonska vatrogasca,
DVD Polača 2 sezonska vatrogasca,
DVD Privlaka 7 sezonskih vatrogasaca,
DVD Sv. Filip i Jakov 8 sezonskih vatrogasaca,
DVD Pljusak-Nin 8 sezonska vatrogasca,
DVD Posedarje 5 sezonska vatrogasca,
DVD Starigrad 3 sezonska vatrogasca,
DVD Lišane Ostrovičke 3 sezonska vatrogasca,
DVD Zadar 20 sezonskih vatrogasaca,
DVD Rava 3 sezonska vatrogasca,
DVD Premuda 2 sezonska vatrogasca,
DVD Rutnjak-Iž 4 sezonska vatrogasca,
DVD Ist 3 sezonska vatrogasca,
DVD Molat 3 sezonska vatrogasca,
DVD Olib 3 sezonska vatrogasca,

| | |
|---|---|
| DVD Silba | 3 sezonska vatrogasca, |
| DVD Novigrad | 3 sezonska vatrogasca, |
| DVD Pridraga | 4 sezonska vatrogasca, |
| DVD Ražanac | 4 sezonska vatrogasca, |
| DVD Škabrnje | 4 sezonska vatrogasca, |
| DVD SV. Mihovil-Galovac | 3 sezonska vatrogasca, |
| DVD Žegar | 4 sezonska vatrogasca, |
| DVD Obrovac | 4 sezonska vatrogasca. |
| UKUPNO: | 171 sezonskih vatrogasaca |

### 3.16. Minirane i minski sumnjive površine

Činjenica da je Republika Hrvatska opustošena ratom, ostavila je za sobom i danas, u vrijeme mira jezive podsjetnike – milijune mina posijanih, među ostalim, i na velikim površinama Zadarske županije. Zagađenih, minski sumnjivih površina, po podacima HCR-a, u Zadarskoj županiji ima 45.555.183m².

Minama su najzagađenija područja grada Benkovca, te općina Jasenice, Stankovci i Pakoštane.

*Tablica 33. Stanje miniranosti*

| Grad/Općina | MSP (m2) | Za razminiranje | Za pretraživanje | Za razminiranje-NUS |
|---|---|---|---|---|
| BENKOVAC | 12.129.650 | 6.086.397 | 6.040.681 | 2,572 |
| Gračac | 61.770 | 61,77 | 0 | 0 |
| Jasenice | 7.767.658 | 2.786.395 | 4.727.385 | 253,878 |
| Novigrad (ZA) | 3.761.050 | 2.263.736 | 1.497.314 | 0 |
| OBROVAC | 621.199 | 523,993 | 94,343 | 2,863 |
| Pakoštane | 5.690.679 | 5.157.154 | 533,525 | 0 |
| Polača | 2.854.842 | 670,606 | 2.184.236 | 0 |
| Posedarje | 1.329.849 | 415,372 | 381,831 | 532,646 |
| Stankovci | 9.150.542 | 2.181.769 | 6.968.773 | 0 |
| Sukošan | 178.307 | 36,644 | 0 | 141,663 |
| Zemunik Donji | 2.009.637 | 1.005.501 | 887,178 | 116,958 |
| **Zadarska županija** | **45.555.183** | | | |

# 4. PRIJEDLOG TEHNIČKIH I ORGANIZACIJSKIH MJERA KOJE JE POTREBNO PROVESTI KAKO BI SE OPASNOST OD NASTAJANJA I ŠIRENJA POŽARA SMANJILA NA NAJMANJU MOGUĆU RAZINU

Na osnovu sveobuhvatnog snimljenog stanje i stručne obrade podataka, izrađenih Planova zaštite od požara gradova i općina sa područja Zadarske županije, a temeljem Zakona o vatrogastvu (NN br. 106/99, 117/01, 96/03, 139/04 -pročišćeni tekst, 174/04, 38/09 i 80/10 ), Zakona o zaštiti od požara (NN br. 92/10), Pravilnika o osnovama organiziranosti vatrogasnih postrojbi na teritoriju RH (NN br. 61/94), Pravilnika o minimumu tehničke opreme i sredstava vatrogasnih postrojbi (NN br. 43/95) i Pravilnika o minimumu opreme i sredstava za rad određenih vatrogasnih postrojbi dobrovoljnih vatrogasnih društava (NN 91/02), te potrebama za gašenje požara stambenih objekata i otvorenih prostora, stručni tim predlaže slijedeće :

## 4.1.Organizacijske mjere

### 4.1.1. Ustrojavanje i opremanje vatrogasnih postrojbi

Za područje županije potrebne su slijedeće vatrogasne postrojbe minimalne jačine i opreme:

*Tablica 34.*

| Redni broj | Grad/Općina | Centar požarnog područja | Vatrogasna postrojba | Broj vatrogasaca/ odjeljenja ili smjena | Minimalna potrebna vozila i druga sredstva |
|---|---|---|---|---|---|
| 1. | Zadar<br>Bibinje<br>Poličnik<br>Zemunik Donji | Požarno područje 1. - ograničeno državnom cestom D424, koja se pruža od čvora Zadar II do Gaženice<br><br>Požarno područje 2.- ostali promatrani prostor | JVP Grada Zadra (Vrsta „5“) Centralna postaja | 63 zaposlenika (vatrogasci +dojavni centar) | -Vrsta „5“: 1 zapovjedno vozilo; 2 navalna vozila; 2 autocisterne; 1 vozilo za gašenje vodom i pjenom; 1 vozilo za gašenje prahom; 1 vozilo za tehničke intervencije;1 vozilo za manje tehničke intervencije i gašenje; 1 vozilo za spašavanje s visina i gašenje (automobilska ljestva duljine ljestvenika do 38 m); 1 vozilo za gašenje požara šuma i raslinja i 1 poluteretno vozilo. |
| | | | Ispostava Gaženica (Vrsta „2“) | 21 vatrogasac | Vrsta „2“: 1 zapovjedno vozilo; 1 navalno vozilo; 1 autocisterna; 1 vozilo za gašenje vodom i pjenom; 1 kombinirano vozilo voda, pjena, prah; 1 vozilo za tehničke intervencije; 1 vozilo za spašavanje s visina i gašenje (automobilska ljestva duljine ljestvenika do 25 m) |
| | | | Ispostava Poličnik (Vrsta „1“) | 13 vatrogasaca | Prema usvojenoj Procjeni: 2 vozila (navalno i šumsko) |
| | | | Ispostava Kožino (Vrsta „1“) | 13 vatrogasaca | Prema usvojenoj Procjeni: 1 vozilo (šumsko) |
| | | | DVD Sojara* | 1 prof. i 6 dobrov.vatrog. | |
| | | | VP Tankorkomerc TTTR* | 12 profesionalnih vatrogasaca ili 9 profesionalnih vatrogasaca i 11 djelatnika stručno osposobljena za dobrovoljnog vatrogasca | -Vrsta «Ih» -1 navalno vozilo,; 1 autocisterna; 1 kombinirano vozilo-voda, pjena, prah |
| | | | Trgovački centar Supernova | U svakoj smjeni 1 profesionalni vatrogasac i tri dobrovoljna vatrogasca | --------- |





| Redni broj | Grad/Općina | Centar požarnog područja | Vatrogasna postrojba | Broj vatrogasaca/ odjeljenja ili smjena | Minimalna potrebna vozila i druga sredstva |
|---|---|---|---|---|---|
| | | | Spasilačko-vatrogasna služba zračne luke Zadar | 15+1 | 3 Teška specijalna aerodromska vatrogasna vozila kombinirana (9000 l vode, 1000 pjenila, 250 kg praha) |
| | | Iž i okolni otoci | DVD Rutnjak | 10/1 | Sukladno Pravilniku o minimumu opreme i sredstava za rad određenih vatrogasnih postrojbi dobrovoljnih vatrogasnih društava (NN 91/02) |
| | | Rava | DVD Rava | 10/1 | Sukladno Pravilniku o minimumu opreme i sredstava za rad određenih vatrogasnih postrojbi dobrovoljnih vatrogasnih društava (NN 91/02) |
| | | Molat i okolni otoci | DVD Molat | 10/1 | Sukladno Pravilniku o minimumu opreme i sredstava za rad određenih vatrogasnih postrojbi dobrovoljnih vatrogasnih društava (NN 91/02) |
| | | Ist i Škarda | DVD Ist | 10/1 | Sukladno Pravilniku o minimumu opreme i sredstava za rad određenih vatrogasnih postrojbi dobrovoljnih vatrogasnih društava (NN 91/02) |
| | | Silba | DVD Silba | 10/1 | Sukladno Pravilniku o minimumu opreme i sredstava za rad određenih vatrogasnih postrojbi dobrovoljnih vatrogasnih društava (NN 91/02) |
| | | Olib | DVD Olib | 10/1 | Sukladno Pravilniku o minimumu opreme i sredstava za rad određenih vatrogasnih postrojbi dobrovoljnih vatrogasnih društava (NN 91/02) |

| Redni broj | Grad/Općina | Centar požarnog područja | Vatrogasna postrojba | Broj vatrogasaca/ odjeljenja ili smjena | Minimalna potrebna vozila i druga sredstva |
|---|---|---|---|---|---|
| | | Premuda | DVD Premuda | 10/1 | Sukladno Pravilniku o minimumu opreme i sredstava za rad određenih vatrogasnih postrojbi dobrovoljnih vatrogasnih društava (NN 91/02) |
| 2. | Biograd | Biograd | JVP Biograd n/M (Vrsta"2") | 18/4x4+zapovjednik i zamjenik | 1 zapovjedno vozilo; 1 navalno vozilo; 1 autocisterna; 1 vozilo za gašenje vodom i pjenom; 1 kombinirano vozilo voda, pjena, prah; 1 vozilo za tehničke intervencije; 1 vozilo za spašavanje s visina i gašenje (automobilska ljestva duljine ljestvenika do 25 m) |
| | | | DVD Biograd n/M | 28/3x9+1 | Sukladno Pravilniku o minimumu tehničke opreme i sredstava vatrogasnih postrojbi (NN br. 43/95) |
| | | | DVD EKOS | 20/2 | Sukladno Pravilniku o minimumu tehničke opreme i sredstava vatrogasnih postrojbi (NN br. 43/95) Članak 43. |
| 3. | Benkovac | Benkovac | JVP Benkovac (Vrsta „2") | 22/5x4+zapovjednik i zamjenik | 1 zapovjedno vozilo;1 navalno vozilo; 2 autocisterne; 1 terensko vozilo za gašenje požara šuma i otvorenih prostora (pogon 4x4), 1 tehničko vozilo; |
| | | | DVD Benkovac | 30/3 | Sukladno Pravilniku o minimumu tehničke opreme i sredstava vatrogasnih postrojbi (NN br. 43/95) |
| | | Smilčić | DVD Smilčić | 10/1 | Sukladno Pravilniku o minimumu opreme i sredstava za rad određenih vatrogasnih postrojbi dobrovoljnih vatrogasnih društava (NN 91/02) |
| | | Medviđa | DVD Medviđa | 10/1 | Sukladno Pravilniku o minimumu opreme i sredstava za rad određenih vatrogasnih postrojbi dobrovoljnih vatrogasnih društava (NN 91/02) |





| Redni broj | Grad/Općina | Centar požarnog područja | Vatrogasna postrojba | Broj vatrogasaca/ odjeljenja ili smjena | Minimalna potrebna vozila i druga sredstva |
|---|---|---|---|---|---|
| 4. | Obrovac | Obrovac | DVD Obrovac | 30/3 | Sukladno Pravilniku o minimumu tehničke opreme i sredstava vatrogasnih postrojbi (NN br. 43/95) |
| | | Žegar | DVD Žegar | 20/2 | Sukladno Pravilniku o minimumu tehničke opreme i sredstava vatrogasnih postrojbi (NN br. 43/95) |
| 5. | Nin | Nin | DVD Pljusak | 20/2 | Sukladno Pravilniku o minimumu tehničke opreme i sredstava vatrogasnih postrojbi (NN br. 43/95) |
| 6. | Pag | Pag | DVD Pag | 30/3 | 1 kombinirano navalno vozilo; 1 kombinirano vozilo,; 1 vozilo za prijevoz gasitelja (postojeća vozila); 1 autocisterna<br>Sukladno Pravilniku o minimumu tehničke opreme i sredstava vatrogasnih postrojbi (NN br. 43/95) |
| 7. | Gračac | Gračac | JVP Općine Gračac (Vrsta"1") | 14/3x4+zapovjednik i zamjenik | 1 zapovjedno vozilo;1 navalno vozilo;1 autocisterna; 1 vozilo za gašenje vodom i pjenom; 1 vozilo za manje tehničke intervencije i gašenje; 1 prikolica za gašenje požara prahom „S-250" |
| | | | DVD Gračac | 20/2 | Sukladno Pravilniku o minimumu tehničke opreme i sredstava vatrogasnih postrojbi (NN br. 43/95) |
| | | Srb | DVD Srb | 20/2 | Sukladno Pravilniku o minimumu tehničke opreme i sredstava vatrogasnih postrojbi (NN br. 43/95) |
| 8. | Jasenice | Jasenice | DVD Jasenice | 20/2 | Sukladno Pravilniku o minimumu tehničke opreme i sredstava vatrogasnih postrojbi (NN br. 43/95) |
| 9. | Kali | Kali | DVD Kali | 20/2 | Sukladno Pravilniku o minimumu tehničke opreme i sredstava vatrogasnih postrojbi (NN br. 43/95) |

| Redni broj | Grad/Općina | Centar požarnog područja | Vatrogasna postrojba | Broj vatrogasaca/ odjeljenja ili smjena | Minimalna potrebna vozila i druga sredstva |
|---|---|---|---|---|---|
| 10. | Kukljica | Kukljica | DVD Kukljica | 20/2 | Sukladno Pravilniku o minimumu tehničke opreme i sredstava vatrogasnih postrojbi (NN br. 43/95) |
| 11. | Novigrad | Novigrad | DVD Novigrad | 20/2 | Sukladno Pravilniku o minimumu tehničke opreme i sredstava vatrogasnih postrojbi (NN br. 43/95) |
| | | Pridraga | DVD Pridraga | 10/1 | 1 navalno vozilo<br>Sukladno Procjeni ugroženosti od požara i teh. eksplozija |
| 12. | Pakoštane | Pakoštane, - Vrgada | DVD Pakoštane-Vrgada | 30/3 | Sukladno Pravilniku o minimumu tehničke opreme i sredstava vatrogasnih postrojbi (NN br. 43/95) |
| | | Drage | DVD Drage | 20/2 | Sukladno Pravilniku o minimumu tehničke opreme i sredstava vatrogasnih postrojbi (NN br. 43/95) |
| | | JU Vransko jezero | VP Vransko jezero | 8 | |
| 13. | Pašman | Pašman | DVD Pašman | 20/2 | Sukladno Pravilniku o minimumu tehničke opreme i sredstava vatrogasnih postrojbi (NN br. 43/95) |
| 14. | Polača | Polača | DVD Polača | 20/2 | Sukladno Pravilniku o minimumu tehničke opreme i sredstava vatrogasnih postrojbi (NN br. 43/95) |
| 15. | Posedarje | Posedarje | DVD Posedarje | 20/2 | Sukladno Pravilniku o minimumu tehničke opreme i sredstava vatrogasnih postrojbi (NN br. 43/95) |
| 16. | Preko | Preko | DVD Preko | 20/2 | Sukladno Pravilniku o minimumu tehničke opreme i sredstava vatrogasnih postrojbi (NN br. 43/95) |





| Redni broj | Grad/Općina | Centar požarnog područja | Vatrogasna postrojba | Broj vatrogasaca/ odjeljenja ili smjena | Minimalna potrebna vozila i druga sredstva |
|---|---|---|---|---|---|
| | | Ugljan | DVD Ugljan | 10/1 | 1autocisterna; 1 prijenosna vatrogasna pumpa; 1 plovilo sa brzinom većom od 10 čvorova |
| 17. | Stankovci | Stankovci | DVD Stankovci | 20/2 | Sukladno Pravilniku o minimumu tehničke opreme i sredstava vatrogasnih postrojbi (NN br. 43/95) |
| 18. | Starigrad | Starigrad | DVD Starigrad | 20/2 | Sukladno Pravilniku o minimumu tehničke opreme i sredstava vatrogasnih postrojbi (NN br. 43/95) |
| | | NP Paklenica | VP Paklenica | 18 | |
| 19. | Sukošan | Sukošan | DVD Sukošan | 20/2 | Sukladno Pravilniku o minimumu tehničke opreme i sredstava vatrogasnih postrojbi (NN br. 43/95) |
| 20. | Škabrnja | Škabrnja | DVD Škabrnja | 20/2 | Sukladno Pravilniku o minimumu tehničke opreme i sredstava vatrogasnih postrojbi (NN br. 43/95) |
| 21. | Vir | Vir | DVD Vir | 20/2 | Sukladno Pravilniku o minimumu tehničke opreme i sredstava vatrogasnih postrojbi (NN br. 43/95) |
| 22. | Tkon | Tkon | DVD Tkon | 20/2 | Sukladno Pravilniku o minimumu tehničke opreme i sredstava vatrogasnih postrojbi (NN br. 43/95) |
| 23. | Sali | Sali | DVD Sali | 50/5 | Sukladno Pravilniku o minimumu tehničke opreme i sredstava vatrogasnih postrojbi (NN br. 43/95) |
| | | Božava | DVD Božava | 20/2 | Sukladno Pravilniku o minimumu tehničke opreme i sredstava vatrogasnih postrojbi (NN br. 43/95) |
| | | PP Telašćica | VP Telašćica | 30 | |

| Redni broj | Grad/Općina | Centar požarnog područja | Vatrogasna postrojba | Broj vatrogasaca/ odjeljenja ili smjena | Minimalna potrebna vozila i druga sredstva |
|---|---|---|---|---|---|
| 24. | Sv. Filip i Jakov | Sv. Filip i Jakov | DVD Sv. Filip i Jakov | 20/2 | Sukladno Pravilniku o minimumu tehničke opreme i sredstava vatrogasnih postrojbi (NN br. 43/95) |
| 25. | Privlaka | Privlaka | DVD Privlaka | 20/2 | Sukladno Pravilniku o minimumu tehničke opreme i sredstava vatrogasnih postrojbi (NN br. 43/95) |
| 26. | Lišane Ostr. | Lišane Ostr. | DVD Lišane Ostr. | 20/2 | Sukladno Pravilniku o minimumu tehničke opreme i sredstava vatrogasnih postrojbi (NN br. 43/95) |
| 27. | Galovac | Galovac | DVD Galovac | 20/2 | Sukladno Pravilniku o minimumu tehničke opreme i sredstava vatrogasnih postrojbi (NN br. 43/95) |
| 28. | Ražanac | Ražanac | DVD Ražanac | 20/2 | Sukladno Pravilniku o minimumu tehničke opreme i sredstava vatrogasnih postrojbi (NN br. 43/95) |
| 29. | Povljana | Povljana | DVD Povljana | 20/2 | Sukladno Pravilniku o minimumu tehničke opreme i sredstava vatrogasnih postrojbi (NN br. 43/95) |
| 30. | Kolan | Kolan | DVD Kolan | 20/2 | Sukladno Pravilniku o minimumu tehničke opreme i sredstava vatrogasnih postrojbi (NN br. 43/95) |
| 31. | Vrsi | Vrsi | DVD Vrsi | 20/2 | Sukladno Pravilniku o minimumu tehničke opreme i sredstava vatrogasnih postrojbi (NN br. 43/95) |

*Trenutno nema proizvodnje, niti skladištenja i pretakanja.

Županija organizira zaštitu od požara na svom području, vodi brigu o uspješnom provođenju i poduzima mjere za unapređivanje zaštite od požara.

**Na područjima gradova i općina trebaju djelovati sve vatrogasne postrojbe navedene u prethodnoj tablici u skladu sa usvojenim Planovima zaštite od požara**, a načelnici općina ili gradonačelnici trebaju poduzimati mjere za osnivanje i opremanje potrebnog broja javnih vatrogasnih postrojbi ili dobrovoljnih vatrogasnih društava kao npr: pomaganje u nabavci opreme i sredstava za gašenje požara, osiguravanje odgovarajućih prostora za dežurne vatrogasce, osposobljavanje i obuku, čuvanje vatrogasne opreme i sredstava, olakšice koje u okviru svoje nadležnosti općina ili grad utvrđuje za dobrovoljne vatrogasce u svrhu popune do potrebnog broja za početak obavljanja djelatnosti i slično.

U svim središnjim društvima sukladno odredbama Zakona o vatrogastvu predlaže se zapošljavanje barem **jednog profesionalnog djelatnika** koji bi bio profesionalno jezgro za brzi izlazak na vatrogasnu intervenciju, te bi skrbio o opremi, vozilima, ustrojavanju, obučavanju, a obnašao bi i dužnost zapovjednika DVD-a.

Tijekom razdoblja povećane opasnosti od izbijanja požara (ljetni period ) u svim javnim vatrogasnim postrojbama treba uvesti dežurstva u pojačanim režimima (kao npr. obustava godišnjih odmora, uvođenje pasivnog dežurstva, narastanje postrojbe prema indeksu opasnosti), dok je u središnjim dobrovoljnim vatrogasnim društvima potrebno ustrojiti stalno vatrogasno dežurstvo (0-24 sata). O ostalom dijelu godine dežurstva treba provoditi u skladu s donesenim Planovima zaštite od požara općine ili grada. Zapovjednici Javnih vatrogasnih postrojbi trebaju prije svake ljetne sezone donijeti Plan podizanja djelatnika vatrogasne postrojbe.

**Obzirom da usvojeni Planovi zaštite od požara općina i gradova zahtijevaju znatnija materijalna sredstva i ljudske resurse stručni tim je mišljenja da bi se isti efekt vatrozaštite postigao uz racionalnije organiziranje koje je predloženo u slijedećoj tablici.**

*Tablica 35. Mogući prijedlog udruživanja općina i gradova*

| Red. broj | Udruženi gradovi i/ili općine | Mogući centar nove vatrogasne postrojbe | Moguće ispostave |
|---|---|---|---|
| 1. | Sv. Filip i Jakov, Sukošan i Polača | Sv.Petar | Polača |
| 2. | Lišane Ostrovičke i Stankovci | Stankovci | Lišane Ostrovičke |
| 3. | Obrovac, Jasenice i Starigrad | Obrovac | Žegar i Starigrad |
| 4. | Nin, Privlaka, Vrsi i Vir | Nin | Vir |
| 5. | Pag, Kolan i Povljana | Pag | Povljana i Kolan |
| 6. | Škabrnje i Galovac | Škabrnje | Galovac |
| 7. | Tkon i Pašman | Pašman | Tkon |
| 8. | Kukljica, Kali, Preko | Preko | Kukljica i Ugljan |
| 9. | Posedarje i Novigrad | Posedarje | Pridraga |
| 10. | *Gračac | Gračac | Srb |
| 11. | *Sali | Sali i Božava | - |

* Udruživanje općina Gračac i Sali sa drugim jedinicama lokalne samouprave nije moguće zbog njihovog teritorijonalnog položaja.

**Ovakav prijedlog udruživanja općina i/ili gradova koji je predložen u skladu s predviđenim udruživanjem grada Zadra sa susjednim općinama (Poličnik, Zemunik Donji i Bibinje) moguće je provesti na osnovu članka 3. stavka 4. Zakona o vatrogastvu (NN 106/99, 117/01, 96/03, 139/04 -pročišćeni tekst, 174/04, 38/09 i 80/10), koji definira da jedno ili više općinskih odnodno gradskih poglavarstava radi zadovoljavanja učinkovite vatrogasne službe na svom području osniva javne vatrogasne postrojbe (dobrovoljne ili**

**profesionalne) ili potiče osnivanje dobrovoljnih vatrogasnih društava. Također sve predložene jedinice lokalne samouprave nakon udruživanja mogle bi osnovati svoje vatrogasne zajednice.**

Da bi se predloženi prijedlozi proveli potrebno je izraditi nove Procjene ugroženosti i Planove zaštite od požara za definirana (udružena) područja, a s konačnim ciljem ustrojstva djelotvorne i racionalne vatrogasne službe. Ovakav predloženi model dao bi mogućnost malim općinama sa skromnim proračunskim sredstvima da zajedno sa većim općinama ili gradovima organiziraju ili financiraju jednu ili više središnjih postrojbi ili društava koje bi imale područje odgovornosti na teritoriju tih jedinica lokalne samouprave uz uvjet da udovolji kriteriju za dolazak na mjesto intervencije u roku od 15 minuta. Članak 3. stavak 5. Zakona o vatrogastvu (NN 106/99, 117/01,96/03, 139/04 -pročišćeni tekst, 174/04, 38/09 i 80/10) također daje dodatnu mogućnost jedinicama lokalne samouprave da, sukladno njihovom Planu zaštite od požara obvezu "pokrivanja" područja odgovornosti preuzme njihova vatrogasna zajednica. Time bi se racionalizirali materijalni i tehnički resursi vatrogasnih postrojbi jer bi sve postrojbe zajednički morale udovoljiti uvjetima o minimalnoj opremljenosti. Također bi samo zapovjednik vatrogasne zajednice i njegov zamjenik morali udovoljavati odredbama o polaganju stručnog ispita što bi opet rezultiralo znatnijom uštedom financijskih sredstava.

Ukoliko ne bi došlo do udruživanja, jedinice lokalne samouprave zadržavaju obvezu organizirati vatrogasnu službu sukladno Zakonu o vatrogastvu i Pravilniku o organiziranosti vatrogasnih postrojbi na području Republike Hrvatske.

### 4.1.2 Potrebni operativni dokumenti

Jedinice lokalne samouprave (gradovi i općine) trebaju donijeti slijedeće potrebne akte vezane za problematiku zaštite od požara:

*Tablica 36. Pravni akti koje donose gradonačelnik, općinski načelnik i predstavnička tijela gradova i općina*

| Red. broj | Pravni akt (odluka, plan) | Zakonski temelj za donošenje pravnog akta |
|---|---|---|
| 1. | Odluka o osnivanju javne vatrogasne postrojbe i/ili postrojbe dobrovoljnog vatrogasnog društva | Zakon o vatrogastvu (čl. 8.) |
| 2. | Odluka o mjerama za sprječavanje nastajanja požara na otvorenom prostoru | Zakon o zaštiti od požara (čl. 4., 8. i 14.)<br>Pravilnik o zaštiti šuma o požara (čl. 30) |
| 3. | Odluka o organizaciji i načinu obavljanja dimnjačarske službe | Zakon o zaštiti od požara (čl. 14.)<br>Zakon o komunalnom gospodarstvu (čl. 3. i 11.) |
| 4. | Odluku o planu, programu i načinu upoznavanja s opasnostima od požara | Zakon o zaštiti od požara (čl. 15.) |
| 5. | Godišnji provedbeni plan unapređenja zaštite od požara (za svaku tekuću godinu) | Zakon o zaštiti od požara (čl. 13.) |
| 6. | Plan rada Stožera zaštite i spašavanja i vatrogasnih zapovjedništava (za svaku tekuću godinu) | Program aktivnosti u provedbi posebnih mjera zaštite od požara od interesa za Republiku Hrvatsku |
| 7. | Plan o aktivnom uključivanju svih subjekata zaštite od požara (za svaku tekuću godinu) | Program aktivnosti u provedbi posebnih mjera zaštite od požara od interesa za Republiku Hrvatsku |
| 8. | Plan operativne provedbe Programa aktivnosti na području grada ili općine (za svaku tekuću godinu) | Program aktivnosti u provedbi posebnih mjera zaštite od požara od interesa za Republiku Hrvatsku |
| 9. | Godišnji financijski plan za provođenje zadaća iz područja zaštite od požara (za svaku tekuću godinu) | Program aktivnosti u provedbi posebnih mjera zaštite od požara od interesa za Republiku Hrvatsku |
| 10. | Odluka o agrotehničkim mjerama i mjerama za uređivanje i održavanje poljoprivrednih rudina | Zakon o poljoprivrednom zemljištu (čl. 11. i 12.) |
| 11. | Plan motriteljsko-dojavne službe, izviđačko-preventivnih | Program aktivnosti u provedbi |

| | | |
|---|---|---|
| | ophodnji i popis građevina i površina koje su planom čuvanja predviđene za čuvanje (za svaku tekuću godinu) | posebnih mjera zaštite od požara od interesa za Republiku Hrvatsku |
| 12. | Odluka o utvrđivanju uvjeta, ustroja i načina korištenja teške građevinske mehanizacije za eventualnu žurnu izradu prosjeka (za svaku tekuću godinu) | Program aktivnosti u provedbi posebnih mjera zaštite od požara od interesa za Republiku Hrvatsku |
| 13. | Plan nužnih aktivnosti u pripremi/sanaciji vozila, opreme i tehnike za gašenje požara (za svaku tekuću godinu) | Program aktivnosti u provedbi posebnih mjera zaštite od požara od interesa za Republiku Hrvatsku |
| 14 | Odluka o privremenom dodatnom zapošljavanju vatrogasaca u vatrogasnim postrojbama u ljetnom periodu (za svaku tekuću godinu) | Program aktivnosti u provedbi posebnih mjera zaštite od požara od interesa za Republiku Hrvatsku |
| 15. | Odluka o visini naknade za dobrovoljne va.trogasce koji sudjeluju u vatrogasnoj intervenciji | Zakon o vatrogastvu (čl.26.) |

Županija treba donijeti slijedeće akte vezane za problematiku zaštite od požara:

*Tablica 37. Pravni akti koje donose župan i županijska skupština*

| Red. broj | Pravni akt (odluka, plan) | Zakonski temelj za donošenje pravnog akta |
|---|---|---|
| 1. | Odluka o mjerama zaštite šuma od protuupravnog prisvajanja, korištenja i drugih protuupravnih radnji, te šumskog reda u šumama šumoposjednika | Zakon o šumama (čl. 41.) |
| 2. | Odluka o mjerama za sprječavanje nastajanja požara na otvorenom prostoru | Zakon o zaštiti od požara (čl. 4. i 8.)<br>Zakon o šumama (čl. 43. )<br>Pravilnik o zaštiti šuma o požara (čl. 30) |
| 3. | Plan motriteljsko-dojavne službe, izviđačko-preventivnih ophodnji i popis građevina i površina koje su planom čuvanja predviđene za čuvanje (za svaku tekuću godinu) | Program aktivnosti u provedbi posebnih mjera zaštite od požara od interesa za Republiku Hrvatsku |
| 4. | Godišnji provedbeni plan unapređenja zaštite od požara (za svaku tekuću godinu) | Zakon o zaštiti od požara (čl. 13.) |
| 5. | Plan rada Stožera zaštite i spašavanja i vatrogasnih zapovjedništava (za svaku tekuću godinu) | Program aktivnosti u provedbi posebnih mjera zaštite od požara od interesa za Republiku Hrvatsku |
| 6. | Plan o aktivnom uključivanju svih subjekata zaštite od požara (za svaku tekuću godinu) | Program aktivnosti u provedbi posebnih mjera zaštite od požara od interesa za Republiku Hrvatsku |
| 7. | Plan operativne provedbe Programa aktivnosti na području županije (za svaku tekuću godinu) | Program aktivnosti u provedbi posebnih mjera zaštite od požara od interesa za Republiku Hrvatsku |
| 8. | Godišnji financijski plan za provođenje zadaća iz područja zaštite od požara (za svaku tekuću godinu) | Program aktivnosti u provedbi posebnih mjera zaštite od požara od interesa za Republiku Hrvatsku |
| 9. | Odluka o utvrđivanju uvjeta, ustroja i načina korištenja teške građevinske mehanizacije za eventualnu žurnu izradu prosjeka i probijanja protupožarnih putova radi zaustavljanja širenja šumskih požara (za svaku tekuću godinu) | Program aktivnosti u provedbi posebnih mjera zaštite od požara od interesa za Republiku Hrvatsku |
| 10. | Plan nužnih aktivnosti u pripremi/sanaciji vozila, opreme i tehnike (za svaku tekuću godinu) | Program aktivnosti u provedbi posebnih mjera zaštite od požara od interesa za Republiku Hrvatsku |
| 11. | Odluka o privremenom dodatnom zapošljavanju vatrogasaca u vatrogasnim postrojbama u ljetnom periodu (za svaku tekuću godinu) | Program aktivnosti u provedbi posebnih mjera zaštite od požara od interesa za Republiku Hrvatsku |

## 4.2. Tehničke mjere

### 4.2.1. Mjere opremanja vatrogasnih postrojbi

Sve vatrogasne postrojbe definirane usvojenim Planovima zaštite od požara potrebno je materijalno opremiti minimalnom opremom i tehnikom za gašenje požara i provedbu preventivnih mjera zaštite od požara.

Opremanje izvršiti sukladno Pravilniku o minimumu tehničke opreme i sredstava vatrogasnih postrojbi (NN br. 43/95), Pravilniku o tehničkim zahtjevima za zaštitnu i drugu osobnu opremu koju pripadnici vatrogasnih postrojbi koriste prilikom vatrogasne intervencije (NN br. 31/2011) i Pravilniku o minimumu opreme i sredstava za rad određenih vatrogasnih postrojbi dobrovoljnih vatrogasnih društava (NN br. 91/02).

*Tablica 38.. Oprema vatrogasnih postrojbi*

| Br | Grad/ Općina | Centar požarnog područja | Vatrogasna postrojba | Br. vatrog/ odjelj. ili smjena | Potrebna izgrad. vatrogasnog doma/izgradnja spremišta | Minimalna oprema u skladištu sukladno Pravilnika o minimumu tehničke opreme i sredstava vatrogasnih postrojbi (članak) | Osobna zaštitna oprema (kompleta) |
|---|---|---|---|---|---|---|---|
| 1. | Zadar Bibinje Poličnik Zemunik Donji | Požarno područje 1. - ograničeno državnom cestom D424, koja se pruža od čvora Zadar II do Gaženice<br><br>Požarno područje 2.- ostali promatrani prostor | JVP Grada Zadra (Vrsta „5“) Centralna postaja | 63 zaposlenika (vatrogasci +dojavni centar) | Nije potrebno | Članak 12. | 63 |
| | | | Ispostava Gaženica (Vrsta „2“) | 26 vatrogasaca | Nije potrebno | Članak 6. | 21 |
| | | | Ispostava Poličnik (Vrsta „1“) | 13 vatrogasaca | DA | Članak 4. | 13 |
| | | | Ispostava Kožino (Vrsta „1“) | 13 vatrogasaca | DA | Članak 4. | 13 |
| | | | DVD Sojara | 4 prof. i 33 dobrov.vatrog. | Nije potrebno | Članak 44. | 37 |
| | | | PVP Tankerkomerc TTTR Zadar | 12 prof. ili 9 prof. i 11 dobrovolj, vatrog. | Nije potrebno | Članak 33. | 12 ili 20 |



| Br | Grad/ Općina | Centar požarnog područja | Vatrogasna postrojba | Br. vatrog/ odjelj. ili smjena | Potrebna izgrad. vatrogasnog doma/izgradnja spremišta | Minimalna oprema u skladištu sukladno Pravilnika o minimumu tehničke opreme i sredstava vatrogasnih postrojbi (članak) | Osobna zaštitna oprema (kompleta) |
|---|---|---|---|---|---|---|---|
| | | | Trgovački centar Supernova | U svakoj smjeni 1 profesionalni vatrogasac i tri dobrovoljna vatrogasca | Nije potrebno | Nije predviđeno Procjenom. | 4 |
| | | | Zračna luka Zadar | Spasilačko-vatrogasna služba zračne luke Zadar | 15+1 | Sukladno Pravilniku o spasilačko-vatrogasnoj zaštiti na aerodromu (NN 51/14) | 16 |
| | | Iž i okolni otoci | DVD Rutnjak | 10/1 | NE/DA | Sukladno Pravilniku * | 10 |
| | | Rava | DVD Rava | 10/1 | NE/DA | Sukladno Pravilniku * | 10 |
| | | Molat i okolni otoci | DVD Molat | 10/1 | NE/DA | Sukladno Pravilniku * | 10 |
| | | Ist i Škarda | DVD Ist | 10/1 | NE/DA | Sukladno Pravilniku * | 10 |
| | | Silba | DVD Silba | 10/1 | NE/DA | Sukladno Pravilniku * | 10 |
| | | Olib | DVD Olib | 10/1 | NE/DA | Sukladno Pravilniku * | 10 |

| Br | Grad/ Općina | Centar požarnog područja | Vatrogasna postrojba | Br. vatrog/ odjelj. ili smjena | Potrebna izgrad. vatrogasnog doma/izgradnja spremišta | Minimalna oprema u skladištu sukladno Pravilnika o minimumu tehničke opreme i sredstava vatrogasnih postrojbi (članak) | Osobna zaštitna oprema (kompleta) |
|---|---|---|---|---|---|---|---|
| | | Premuda | DVD Premuda | 10/1 | NE/DA | Sukladno Pravilniku * | 10 |
| 2. | Biograd | Biograd | JVP Biograd n/M (Vrsta"2") | 19/4x4+zapovjednik i zamjenik | Nije potrebno | Članak 6. | 18 |
| | | | DVD Biograd n/M | 28/3x9+1 | Nije potrebno | Članak 42. | 28 |
| | | | DVD EKOS | | Nije potrebno | | |
| 3. | Benkovac | Benkovac | JVP Benkovac (Vrsta „2") | 17/4x4+zapovj. | Nije potrebno | Članak 6. | 22 |
| | | | DVD Benkovac | 30/3 | Nije potrebno | Članak 42. | 30 |
| | | Smilčić | DVD Smilčić | 10/1 | NE/DA | Sukladno Pravilniku * | 10 |
| | | Medvida | DVD Medvida | 10/1 | NE/DA | Sukladno Pravilniku * | 10 |
| 4. | Obrovac | Obrovac | DVD Obrovac | 30/3 | Nije potrebno | Članak 42. | 30 |



| Br | Grad/ Općina | Centar požarnog područja | Vatrogasna postrojba | Br. vatrog/ odjelj. ili smjena | Potrebna izgrad. vatrogasnog doma/izgradnja spremišta | Minimalna oprema u skladištu sukladno Pravilnika o minimumu tehničke opreme i sredstava vatrogasnih postrojbi (članak) | Osobna zaštitna oprema (kompleta) |
|---|---|---|---|---|---|---|---|
| | | Žegar | DVD Žegar | 20/2 | NE/DA | Članak 39. | 20 |
| 5. | Nin | Nin | DVD Pljusak | 20/2 | DA | Članak 42. | 20 |
| 6. | Pag | Pag | DVD Pag | 30/3 | Nije potrebno | Članak 42. | 30 |
| 7. | Gračac | Gračac | JVP Općine Gračac (Vrsta"2") | 22/4x5+zapovj. i zamjenik | Nije potrebno | Članak 4. | 20 |
| | | | DVD Gračac | 20/2 | DA | Članak 42. | 20 |
| | | Srb | DVD Srb | 20/2 | DA | Članak 39. | 20 |
| 8. | Jasenice | Jasenice | DVD Jasenice | 20/2 | DA | Članak 39. | 20 |
| 9. | Kali | Kali | DVD Kali | 20/2 | DA | Članak 39. | 20 |
| 10. | Kukljica | Kukljica | DVD Kukljica | 20/2 | DA | Članak 39. | 20 |
| 11. | Novigrad | Novigrad | DVD Novigrad | 20/2 | DA | Članak 39. | 20 |
| | | | DVD Pridraga | 10/1 | Nije potrebno | Sukladno Pravilniku * | 10 |

| Br | Grad/ Općina | Centar požarnog područja | Vatrogasna postrojba | Br. vatrog/ odjelj. ili smjena | Potrebna izgrad. vatrogasnog doma/izgradnja spremišta | Minimalna oprema u skladištu sukladno Pravilnika o minimumu tehničke opreme i sredstava vatrogasnih postrojbi (članak) | Osobna zaštitna oprema (kompleta) |
|---|---|---|---|---|---|---|---|
| 12. | Pakoštane | Pakoštane, - Vrgada | DVD Pakoštane-Vrgada | 30/3 | DA | Članak 39. | 30 |
| | | Drage | DVD Drage | 20/2 | DA | Članak 39. | 20 |
| 13. | Pašman | Pašman | DVD Pašman | 20/2 | DA | Članak 39. | 20 |
| 14. | Polača | Polača | DVD Polača | 20/2 | Nije potrebno | Članak 39. | 20 |
| 15. | Posedarje | Posedarje | DVD Posedarje | 20/2 | Nije potrebno | Članak 39. | 20 |
| 16. | Preko | Preko | DVD Preko | 20/2 | DA | Članak 39. | 20 |
| | | Ugljan | DVD Ugljan | 10/1 | NE/DA | Sukladno Pravilniku * | 10 |
| 17. | Stankovci | Stankovci | DVD Stankovci | 20/2 | Nije potrebno | Članak 39. | 20 |
| 18. | Starigrad | Starigrad | DVD Starigrad | 20/2 | Nije potrebno | Članak 39. | 20 |
| 19. | Sukošan | Sukošan | DVD Sukošan | 20/2 | DA | Članak 39. | 20 |
| 20. | Škabrnja | Škabrnja | DVD Škabrnja | 20/2 | DA | Članak 39. | 20 |



| Br | Grad/ Općina | Centar požarnog područja | Vatrogasna postrojba | Br. vatrog/ odjelj. ili smjena | Potrebna izgrad. vatrogasnog doma/izgradnja spremišta | Minimalna oprema u skladištu sukladno Pravilnika o minimumu tehničke opreme i sredstava vatrogasnih postrojbi (članak) | Osobna zaštitna oprema (kompleta) |
|---|---|---|---|---|---|---|---|
| 21. | Vir | Vir | DVD Vir | 20/2 | DA | Članak 39. | 20 |
| 22. | Tkon | Tkon | DVD Tkon | 20/2 | DA | Članak 39. | 20 |
| 23. | Sali | Sali | DVD Sali | 50/5 | DA | Članak 39. | 50 |
| | | Božava | DVD Božava | 20/2 | NE/DA | Članak 39. | 20 |
| 24. | Sv. Filip i Jakov | Sv. Filip i Jakov | DVD Sv. Filip i Jakov | 20/2 | DA | Članak 39. | 20 |
| 25. | Privlaka | Privlaka | DVD Privlaka | 20/2 | DA | Članak 39. | 20 |
| 26. | Lišane Ostrovičke | Lišane Ostr. | DVD Lišane Ostr. | 20/2 | DA | Članak 39. | 20 |
| 27. | Galovac | Galovac | DVD Galovac | 20/2 | DA | Članak 39. | 20 |
| 28. | Ražanac | Ražanac | DVD Ražanac | 20/2 | DA | Članak 39. | 20 |
| 29. | Povljana | Povljana | DVD Povljana | 20/2 | DA | Članak 39. | 20 |
| 30. | Kolan | Kolan | DVD Kolan | 20/2 | DA | Članak 39. | 20 |
| 31. | Vrsi | Vrsi | DVD Vrsi | 20/2 | Da | Članak 39. | 20 |

*Pravilnik o minimumu opreme i sredstava za rad određenih vatrogasnih postrojbi dobrovoljnih vatrogasnih društava (NN 91/02).

Jedan komplet osobne zaštitne opreme sačinjavaju slijedeći dijelovi:

*Tablica 39.*

| osobna zaštitna oprema |
|---|
| zaštitna odjeća za vatrogasce |
| zaštitna odjeća za gašenje požara na otvorenom prostoru |
| zaštitna vatrogasna potkapa |
| obuća za vatrogasce |
| zaštitne vatrogasne rukavice |
| zaštitna vatrogasna kaciga, štitnici lica i viziri, |
| zaštitna kaciga za požare na otvorenom prostoru |
| maska za cijelo lice |
| polumaska ili četvrtmaska |
| zaštitni pojas za vatrogasce |
| zaštitne vatrogasne naočale |
| rukavice za zaštitu od mehaničkih rizika |

Osobna zaštitna oprema je oprema koju vatrogasac tijekom vatrogasne intervencije koristi osobno. Osobnu zaštitnu opremu vatrogasci moraju nositi pri gašenju požara, spašavanju osoba i imovine, zaštiti okoliša i drugim intervencijama u kojima se susreću s opasnostima za njihovu igurnost i zdravlje.

Za sve vatrogasne postrojbe koje su definirane usvojenim Planovima zaštite od požara pored osobne zaštitne opreme potrebno je osigurati i zajedničku zaštitnu opremu koju tijekom vatrogasne intervencije može koristiti bilo koji pripadnik javnih vatrogasnih postrojbi, dobrovoljnih vatrogasnih društava, dobrovoljnih vatrogasnih društava u gospodarstvu te intervencijskih vatrogasnih postrojbi, a sastoji se od:.

*Tablica 40.*

| zajednička zaštitna oprema |
|---|
| osobna zaštitna oprema za sigurnosno vezanje pri radu i sprečavanje pada s visine |
| osobna zaštitna oprema protiv pada s visine |
| naprave za učvršćenje za zaštitu od pada s visine |
| spasilačka oprema |
| samostalni ronilački uređaji |
| ronilačka odijela |
| reflektirajuća odjeća za posebna gašenja požara |
| odjeća za zaštitu od kemikalija (odijela za zaštitu od plinova, odijela za zaštitu od tekućih kemikalija, odijela za zaštitu od lebdećih čvrstih čestica i dr.), uključujući zaštitne rukavice i obuću za vatrogasce |
| odjeća za zaštitu od kontaminacije radioaktivnim česticama |
| vatrogasna užad |
| naprave za zaštitu dišnih organa (samostalni uređaji za disanje i filtarske naprave) |
| filtri za zaštitu od plinova i/ili čestica |
| filtarska polumaska za zaštitu od čestica |
| rukavice za zaštitu od kemikalija i mikroorganizama |
| zaštitna vreća/sklonište kod požara na otvorenom prostoru |
| ribarske čizme |
| kišno odijelo |
| prijenosni uređaji za mjerenje koncentracije zapaljivih plinova i para u zraku (eksplozimetri), otrovnih i štetnih plinova i para u zraku (toksimetri) i kisika u zraku |
| osobni dozimetar za očitavanje primljene doze zračenja tijekom intervencije |
| detektor radioaktivnog zračenja |
| protueksplozijski zaštićena baterijska svjetiljka |
| baterijska svjetiljka |
| torba s kompletom za pružanje prve pomoći |

Za učinkovito i uspješno djelovanje vatrogasaca od trenutka uzbunjivanja, početka intervencije, lokaliziranja i gašenja požara, potrebno je osigurati dovoljan broj stabilnih, mobilnih i prijenosnih radio uređaja za potrebe vatrogasnih postrojbi.

Također je potrebno osigurati učinkovitu telefonsku liniju u vatrogasnim društvima u kojima to još nije osigurano.

Za potrebe vatrogasnih postrojbi potrebno je osigurati odgovarajuća spremišta za vatrogasna vozila i tehniku sa zagrijavanjem prostora vatrogasnog spremišta kako bi u hladnijim (zimskim) uvjetima mogli brzo i učinkovito djelovati.

### 4.2.2.Mjere zaštite šuma i otvorenih prostora od požara

#### 4.2.2.1. Obaveze županije, gradova i općina

U svrhu smanjenja opasnosti i mogućih šteta od požara u šumama na području županije potrebno je:

1. što hitnije donijeti potrebne operativne dokumente iz točke 4.1.2. ove Procjene koji će na adekvatan način utvriti okvire ponašanja na otvorenom prostoru posebice u vrijeme povećane opasnosti od požara sukladno posebnim zakonima i propisima koji reguliraju zaštitu od požara na otvorenom prostoru. Već donesene operativne dokumente potrebno je sustavno usklađivati s važećim propisima;
2. redovito obavještavati i upozoravati stanovništvo putem svih vrsta medija kao što su: radio postaje, televizija, dnevni tisak ili druge tiskane obavijesti (plakati, letci i sl.) na potrebu provođenja preventivnih mjera zaštite od požara;
3. organizirati savjetodavne sastanake za sve sudionike i obveznike provođenja zaštite od požara, prvenstveno s šumoposjednika, vlasnicima i ovlaštenicima poljoprivrednog zemljišta, stanovnicima naselja seoskog karaktera koji se pretežito bave poljoprivrednom djelatnošću, sa šumarskim i poljoprivrednim inspektorima, te inspektorima zaštite od požara MUP-a RH, PU zadarske sve u cilju poduzimanja potrebnih mjera, kako bi se opasnost od nastajanja i širenja požara smanjila na najmanju moguću mjeru;
4. u razdoblju povećane opasnosti od požara (ljetni period) potrebno je sukladno Planu motriteljsko-dojavne službe, izviđačko-preventivnih ophodnji i popisa građevina i površina koje su planom čuvanja predviđene za čuvanje svim gradovima i općinama ustrojiti i opremiti opremom izviđačko-preventivnu ophodnju koja će na licu mjesta poduzimati mjere za uklanjanje potencijalnih izvora opasnosti, odnosno obavljati pravovremeno otkrivanje, javljanje i gašenje požara u samom začetku;
3. zajedno sa Ministarstvom zaštite okoliša i prirode onemogućiti daljnje nastajanje divljih neuređenih odlagališta otpada, a postojeća neusklađena odlagališta za komunalni otpad zatvoriti u roku do 12 mjeseci od dana puštanja u rad Županijskog centra za gospodarenje otpadom Biljane Donje.

Do potpune sanacije neusklađenih odlagališta potrebno je na istima provoditi slijedeće mjere:

- čvrste otpatke odlagati površinski ili u rovovima, na način da se otpaci razastiru i zbijaju (srednje gustoće 0,85 t/m$^3$) u slojevima debljine 20 – 30 cm, te naizmjenice prekrivaju slojem inertnog materijala dok se ne postigne ukupna visina radnog sloja 2,5-3,0 m;
- izgraditi protupožarni pojas širine 4-6 m;
- predvidjeti dovoljne količine vode, te
- uspostaviti odgovarajuću čuvarsku službu.

Paljenje smeća na otvorenom prostoru kao i paljenje korova na poljoprivrednom zemljištu potrebno je u potpunosti zabraniti tijekom nepovoljnih vremenskih prilika (visoka temperatura, brzo strujanje zraka).

#### 4.2.2.2. Obaveze pravnih osoba koje gospodare i upravljaju šumama, ovlaštenika drugih stvarnih prava na šumama, županije i jedinice lokalne samouprave u šumama i šumskom zemljištu u vlasništvu fizičkih osoba

Za šume i šumsko zemljište temeljem Zakona o šumama obvezna je izrada šumskogospodarske osnove područja, osnove gospodarenja gospodarskom jedinicom, odnosno programa za gospodarenje, kojima se utvrđuje vrsta i opseg radova za neposredno gospodarenje; mjere za zaštitu i očuvanje šuma i šumskog zemljišta u sklopu kojeg se provodi i zaštita od požara utvrđuju se temeljem navedenih dokumenata za gospodarenje šumom.

Potrebno je obvezno redovito održavanje šumskih prometnice, čišćenje šumskih prosjeka, uklanjanje suhe trave i korova sa šumskih površina posebno u šumama starosti do 30 godina (I., II. i III. stupanj ugroženosti od požara), postavljanje i održavanje znakova upozorenja i opasnosti i druge radnje sukladno mjerama zaštite od požara propisanim Pravilnikom o zaštiti šuma od požara.

U vrijeme povećane opasnosti za nastajanja požara potrebno je organizirati motrilačko-dojavnu službu u šumama i na šumskom zemljišta posebice na onim visoko požarno ugroženim površinama - projektirati i izgraditi nove šumske prosjeke u svrhu učinkovitijeg obilaženja i mogućeg gašenja šumskih požara.

U vrijeme povećane opasnosti za nastajanje požara, u šumama i na šumskom zemljištu potrebno je organizirati redovite ophodnje i motrenje, sukladno Pravilniku o zaštiti šuma od požara i planovima zaštite od požara za određeno područje.

Potrebno je osigurati mehanizaciju i opremu kao što su buldožeri, grejderi, usitnjivači korova, motorne pile, čelične metlanice i drugu opremu za potrebe intervencije na gašenju požara.

#### 4.2.2.3. Obaveze Hrvatskog centra za razminiranje

Organizirati i poduzimati mjere za otklanjanje minsko-eksplozivnih sredstava na miniranom zemljištu kako bi se omogućilo vatrogasno djelovanje i na tom području županije. U razdoblju dok se to ne obavi, na miniranom zemljištu voditi brigu o obnavljanju oznaka i obavještavanja o opasnostima kao i postavljanju i održavanju traka kojima se ograđuje i obilježava minirano ili minski sumnjivo područje.

Hrvatski centar za razminiranje mora omogućiti putem MIS portala, on-line pristup i pretraživanje ažuriranih zemljovida minsko sumnjivih područja Vatrogasnoj zajednici zadarske županije.

#### 4.2.2.4. Obaveze pravnih osoba za prijenos i distribuciju električne energije

Hrvatska elektroprivreda d.d. (HEP – Proizvodnja d.o.o., HEP – Operator distribucijskog sustava d.o.o. (DP Elektra Zadar i DP Elektrolika ) i Hrvatski operator prijenosnog sustava d.o.o. dužni su u okviru svojih nadležnosti redoviti održavati elektroenergetske vodove kao i elektropostrojenja.

Kod održavanja elektropostrojenja posebno obratiti pozornost na redovitu zamjenu transformatorskog ulja, kontroliranje i dopunjavanje ulja, zamjenu dotrajalih dijelova u trafostanicama novim i pravilno dimenzioniranim dijelovima. Kod uređaja za prijenos električne energije obvezno je redovito čistiti zaštitni pojas ispod dalekovoda i „kruga“ trafostanica od suhe trave i korova, kao i prosjeke za dalekovode u predjelu šuma.

Tijekom redovitog pregleda i održavanja građevina za prijenos i distribuciju električne energije posebnu pozornost obratiti na:

- kvalitetu ukapanja i dotrajalosti drvenih stupova
- stanju izolatora, odvodnika prenapona i vodiča

- kvalitetu i podešenosti zaštite vodova
- zategnutosti vodiča između stupova.

Kod rekonstrukcije postojećih ili izgradnje novih elektroenergetskih postrojenja potrebno je:

- koristiti negorive i samogasive materijale
- odvojiti visokonaponski i niskonaponski dio trafostanice
- zaptivati kabelske kanale na prijelazima između požarnih sektora odgovarajućim vatrootpornim materijalima.

Pravne osobe nadležne za prijenos i distribuciju električne energije trebaju u šumama svrstanim u I. i II. stupanj opasnosti od požara provoditi čišćenje i uspostavu sigurnosnih visina i udaljenosti na trasama elektroenergetskih vodova sukladno propisima o tehničkim normativima za izgradnju nadzemnih elektroenergetskih vodova nazivnog napona od 1 kV do 400 kV. Čišćenje vegetacije ispod trasa elektroenergetskih vodova i izrada protupožarnih prosjeka u neposrednoj blizini trasa elektroenergetskih vodova mora biti sukladno propisima o zaštiti na radu pri korištenju električne energije. Svu posječenu gorivu masu treba ukloniti s trase ili poslagati (uhrpiti) unutar postojeće širine trase tako da se maksimalno smanji požarno opterećenje. Ukoliko trasa elektroenergetskih vodova prolazi neposredno uz cestu i željezničku prugu ili se s njima križaju onda treba ukloniti sav posječeni i očišćeni biljni materijal i to spaljivanjem na za to predviđenim mjestima i u određeno vrijeme sukladno odredbama Zakona o šumama i Odluke o mjerama za sprječavanje nastajanja požara na otvorenom području ili posječeni biljni materijal ukloniti sa trase dalekovoda na svoje zemljište koje je udaljeno najmanje 10 m od svih cesta i željezničke pruge.

**4.2.2.5. Obaveze pravnih osoba, gradova i općina koje upravljaju cestama**

Hrvatske ceste d.o.o., Hrvatske autoceste d.o.o., Ceste zadarske županije d.o.o, te gradovi i općine koje upravljaju nerazvrstanim cestama, dužni su izraditi godišnji Plan čišćenja cestovnog pojasa od lakozapaljivih tvari, odnosno onih tvari koje mogu izazvati požar ili omogućiti/olakšati njegovo širenje, uz javne prometnice koje prolaze ugroženim područjem. Osobitu pažnju treba usmjeriti na cestovne pravce lokalnog značaja koje prolaze poljoprivrednim površinama te cestama koje su tijekom turističke sezone pojačano opterećene prometom (prilazi autokampovima, javnim plažama, kulturno povijesnim lokalitetima i sl.). Temeljem Plana navedeni subjekti moraju provoditi redovna čišćenja cestovnog pojasa.

Pravne osobe koje temeljem posebnih propisa imaju obvezu održavanja javnih prometnica dužne su na bankinama i razdjelnom pojasu cesta uz šume razvrstane u I. i II. stupanj opasnosti od šumskog požara pokositi travu do početka lipnja, na području unutrašnjosti županije i u rujnu, a cestovni pojas očistiti od lakozapaljivih tvari, suhe trave i korova, suhog šiblja, granja i drveća, papira, otpadaka i drugih tvari koje bi mogle izazvati požar ili preko kojih bi se požar mogao širiti.

**4.2.2.6. Obaveze HŽ-Hrvatskih željeznica**

HŽ Infrastruktura d.o.o. treba u pružnom pojasu pruge Zadar-Knin, odnosno Knin-Gračac, koji iznosi 8 m od osi kolosijeka van naselja, odnosno 6 m unutar naselja, u cilju sprječavanja nastanka požara poduzimati mjere zaštite od požara tako da pružni pojas pravovremeno tretiraju kemijskim sredstvima, a pružni pojas koji prolazi kroz šumska područja I. i II. stupnja opasnosti od požara u potpunosti očistiti od lakozapaljivih tvari, suhe trave i korova, suhog šiblja, granja i drveća, papira, otpadaka i drugih tvari koje bi mogle izazvati požar ili preko kojih bi se on mogao širiti.

HŽ Putnički prijevoz d.o.o. i HŽ Cargo d.o.o. dužni su planirati i provoditi mjere zaštite od požara za vučna i vučena vozila.

Godišnji plan čišćenja s dinamikom izvršenja, odmah po donošenju, potrebno je dostaviti Područnom uredu Zadar Državne uprave za zaštitu i spašavanje i županijskom vatrogasnom zapovjedniku.

**4.2.3.Mjere zaštite nacionalnog parka i parkova prirode**

Na prostoru Nacionalnog parka Paklenica i Parkova prirode treba provoditi protupožarnu zaštitu na način da se organizira i osigura:

– stalna motrilačko-dojavna služba sa središnjim operativnim centrom koju obavljaju djelatnici nacionalnog parka;

– stalna prohodnost puteva i staza kroz šume i šumsko zemljište;

– ispravnost uređaja za gašenje požara i njihovo stalno tehničko osuvremenjivanje;

– zabrana loženja vatre izvan naselja i mjesta koja su posebno označena i određena za tu namjenu, kao i skladištenje i manipuliranje zapaljivim i eksplozivnim sredstvima bez dopuštenja Ustanova i poduzimanja preventivnih sigurnosnih mjera zaštite.

Mjere protupožarne zaštite Nacionalnog parka i Parkova prirode trebaju se provoditi u skladu s Pravilnikom o zaštiti od požara, Procjenom ugroženosti od požara, Planom zaštite od požara i Pravilnikom o unutarnjem redu.

Mjere protupožarne zaštite na području Nacionalnog parka i Parkova prirode dužne su primjenjivati i provoditi sve pravne i fizičke osobe na tom području.

**4.2.4. Urbanističke i građevinske mjere zaštite**

U prostorno-planskoj dokumentaciji, osim obveznog sadržaja propisanog posebnim zakonom i podzakonskim aktima, ovisno o razini prostornog plana, u svrhu procjene ugroženosti i zaštite od požara potrebno je posebno evidentirati te obraditi:

- zone ugroženosti od elementarnih nepogoda (poplavna područja, potresna područja, zone pojačane erozije)
- broj, strukturu i razmještaj stanovništva
- strukturu, kapacitet i razmještaj gospodarskih djelatnosti
- prostorni razmještaj stambenih i radnih (poduzetničkih) zona, zelenih površina te uređaja i mreže komunalne infrastrukture
- prirodne i izgrađene vodene površine i izvorišta vode za gašenje požara
- uvjete za planiranje mjera zaštite i uređenja prostora u svrhu zaštite od elementarnih nepogoda
- utvrditi maksimalnu gustoću naseljenosti za nove dijelove naselja kao i maksimalnu izgrađenost zona naselja
- pri izradi prostornih planova, naročito detaljnih planova uređenja uključiti nadležne službe Ministarstva unutarnjih poslova sukladno Zakonu o zaštiti od požara.

Prilikom izrade prostornih planova utvrditi odredbe za provođenje koje će propisati:

- sigurnost susjednih građevina u odnosu na širenje požara,
- pristupačnost građevini odnosno lokaciji za potrebe intervencije (pristup na javni put).

U naseljima gradskog karaktera i središtima ostalih većih naselja sustavno poduzimati potrebne mjere da prometnice i javne površine budu uvijek prohodne radi nesmetane intervencije. U većim kompleksima pravnih osoba stalno držati prohodne vatrogasne pristupe i putove evakuacije.

Kod rekonstrukcije starih građevina i izgradnje novih osigurati prostor za nesmetan pristup vatrogasnih vozila i tehnike. Uvjeti koje moraju zadovoljiti vatrogasni pristupi do građevine kako bi se vatrogasnoj tehnici omogućio dohvat otvora na vanjskim zidovima radi spašavanja osoba i gašenja požara propisani su Pravilnikom o uvjetima za vatrogasne pristupe. Kod starih objekta (sagrađenih do 1968. godine) problematiku zaštite od požara rješavati na način da se ne dozvole adaptacije postojećih objekta ukoliko bi se na taj način povećalo ukupno postojeće požarno opterećenje objekta ili naselja kao cjeline.

Jedinice lokalne samouprave dužne su u suradnji sa zapovjednicima nadležnih vatrogasnih postrojbi, županijskim vatrogasnim zapovjednikom, upravom stanovanja i drugim pravnim osobama, sukladno taktičkim radnjama u akciji gašenja požara i spašavanja ljudi i imovine osigurati vatrogasne pristupe za vatrogasna i spasilačka vozila do visokih stambenih, stambenoposlovnih i drugih građevina te osigurati mjesta za postavljanje auto ljestvi, platforme za djelovanje na visini i druge vatrogasne tehnike u blizini visokih građevina postavljanjem prometnih znakova zabrane zaustavljanja i parkiranja vozila i horizontalnim obilježavanjem tih mjesta bojom na cestovnoj prometnici ili parkiralištu.

Kod projektiranja i građenja novih građevina, kao i na odgovarajući način kod rekonstrukcija postojećih građevina poštivati odredbe Pravilnika o otpornosti na požar i drugim zahtjevima koje građevine moraju zadovoljiti u slučaju požara.

Pri projektiranju i izgradnji industrijskih građevina sukladno prostorno-planskoj dokumentaciji i lokacijskoj dozvoli osigurati vatrogasne pristupe, optimalan razmještaj građevina uvažavajući pri tom posebno zahtjeve tehnološkog procesa, požarno opterećenje i vatrootpornost nosive konstrukcije, kao i važeću zakonsku odredbu koja regulira prostorno uređenje, građenje, zaštitu od požara i zaštitu na radu.

Pri projektiranju i izgradnji skladišta potrebno je pridržavati se odrednica Pravilnika o zaštiti od požara u skladištima.

Temeljem ovlasti iz Odluke o organizaciji i načinu obavljanja dimnjačarske službe inzistirati na redovitom održavanju i čišćenju dimovodnih kanala uz obvezu izricanja zabrane upotrebe ili neispravnih dimovodnih kanala ili onih koji se ne čiste.

U ljetnom periodu za građevine i površine koje su planom čuvanja predviđene za čuvanje potrebno je uspostaviti odgovarajuću čuvarsku službu.

#### 4.2.5. Mjere zaštite na građevinama za distribuciju i uskladištenje zapaljivih tekućina i plinova

Vlasnici i korisnici spremnika za uskladištavanje upaljivih tekućina i plinova obvezni su se pridržavati Zakona o zapaljivim tekućinama i plinova, Zakona o prijevozu opasmih tvati i podzakonskih akata.

Distributer plina (prirodni plin) dužan je obavljati ispitivanja ispravnosti i nepropusnosti plinske instalacije prije korištenja, kao i u vrijeme korištenja, sukladno Zakonu o zapaljivim tekućinama i plinovima.

Ispitivanja ispravnosti i nepropusnosti plinskih instalacija za potrebe distributera plina može obavljati i pravna ili fizička osoba ovlaštena za tu djelatnost po posebnom propisu. Propise i uvjete za dobivanje ovlaštenja, kao i postupak ispitivanja ispravnosti i nepropusnosti plinskih inastalacija, propisuje distributer plina uz suglasnost Ministarstva unutarnjih poslova.

#### 4.2.6. Mjere za osiguranje vode za gašenje

Za gašenja požara potrebno je osigurati minimalno potrebne količine vode za gašenje požara i tlak u hidrantskoj mreži, sukladno važećim propisima.

Postojeće hidrantske mreže (opisane u točki 3.4. Učinkovitost izgrađene hidrantske mreže za gašenje požara) koje ne udovoljavaju propisima i mjerama tehničke prakse potrebno je **sanirati i dovesti u uporabno stanje, odnosno uskladiti s važećim propisima**.

Obvezati sve tvrtke koje gospodare sa vodnom infrastrukturom po gradovima i općinama da što hitnije ispitaju sve zasune i ulične hidrante, izrade **registar hidrantske mreže s ucrtanim položajima hidranata**, te navedene podatke **dostave nadležnim vatrogasnim postrojbama**.

Nadležne službe gradova i općina trebaju iznaći takvo tehničko rješenje kojim bi se **onemogućilo parkiranje vozila na podzemnim hidrantima**.

Potrebno je urediti prilaze za vatrogasna vozila i pristupe do površine voda (Vransko jezero, Modrič, Zrmanja na više mjesta, jezero Štikada, te na otocima prilazi na rivu za crpljenje morske vode) koje svojom izdašnošću udovoljavaju potrebama kod gašenja požara, a u svrhu crpljenja vode za potrebe gašenja požara, izgradnjom cestovnih prometnica s kolnikom od kamena tucanika, asfalta ili nekog drugog tvrdog materijala koji može preuzeti propisani osovinski pritisak od 100 kN. Prijedlog takvih lokacija označen je na zemljovidu u prilogu.

Na svim otocima i mjestima bez vodovodne mreže osigurati minimalno 360 $m^3$ vode za gašenje. U tu svrhu potrebno je urediti zapuštene cisterne prvenstveno na otocima Iž, Rava, Ugljan, Premuda, Silba, Olib, Molat itd. (zbog otežanog ili onemogućenog snabdjevanja vodom većina naseljenih mjesta na otocima ima mjesnu cisternu velikog kapaciteta) i prilaze kako bi se do izvorišta moglo pristupiti vatrogasnom opremom. Također je potrebno osigurati hidrante i crpke na navedenim cisternama gdje god je to moguće.

### 4.2.7. Mjere zaštite od požara na akvatoriju

Zatražiti od stručnih službi Ministarstva pomorstva, prometa i infrastrukture (Lučka kapetanija) da odredi mjesta za privez požarom zahvaćenog plovila i da se sačine planovi i odrede mjesta za nasukavanje i sidrenje brodova prilikom požara na istim ili za slučaj nekog drugog akcidenta na plovilima kako bi se akcija spašavanja mogla vršiti s kopna tako da predmetni događaj na plovilu ne ugrožava objekte ili instalacije na kopnu.

Na području akvatorija županije zaštitu objekata uz more i plovila u marini, lučicama i privezištima provoditi sukladno važećim propisima uz osiguranje minimalne opreme za gašenje i spašavanje (voda za gašenje i/ili aparati za početno gašenje požara).

### 4.2.8. Mjere zaštite kod iznenadnog događaja s opasnim tvarima

U slučaju iznenadnog događaja s opasnim tvarima mjere zaštite treba provoditi u skladu sa Planom intervencija u zaštiti okoliša u Zadarskoj županiji- izmjene i dopune 1 (dok. br. 25-07-616721, izrađen od strane tvrtke APO d.o.o. Zagreb).

Svi korisnici opasnih tvari trebaju nadležnim vatrogasnim postrojbama dostaviti sigurnosno-tehničke listove za opasne tvari koje koriste u radnim procesima ili ih uskladištavaju, da bi se u slučaju neposredne opasnosti i gašenja požara moglo djelovati na odgovarajući način.

### 4.2.9. Ostale mjere

Vlasnici, odnosno korisnici građevina, građevinskih dijelova i drugih nekretnina te prostora razvrstanih u I. i II. kategoriju ugroženosti od požara prema odrednicama Rješenja o razvrstavanju građevina, građevinskih dijelova i prostora u kategoriju ugroženosti od požara izdanog od MUP-a RH-a koji nisu izradili procjene ugroženosti dužni su što hitnije izraditi Procjene ugroženosti, te provesti mjere zaštite od požara koje proizlaze iz tih procjena.

Vlasnici, odnosno korisnici građevina, građevinskih dijelova i drugih nekretnina te prostora, odnosno upravitelji zgrada koji su razvrstani u III. ili IV. kategoriju ugroženosti od

požara, koji do sada nisu izradili opći akt, odnosno Pravilnik o zaštiti od požara, isti moraju što prije izraditi, a vlasnici odnosno korisnici koji imaju izrađen opći akt isti trebaju što prije uskladiti sa važećim Pravilnikom o sadržaju općeg akta iz područja zaštite od požara.

Vlasnici, odnosno korisnici građevina, građevinskih dijelova i drugih nekretnina te prostora, odnosno upravitelji zgrada koji su izradili Procjene ugroženosti trebaju dosljedno provesti propisane mjere zaštite od požara koje su navedene u njihovim procjenama ugroženosti poglavlje „Prijedlog mjera“ kako bi se opasnost od nastajanja i širenja požara smanjila na najmanju moguću razinu.

Vlasnici, odnosno korisnici građevina, građevinskih dijelova i drugih nekretnina te prostora, odnosno upravitelji zgrada moraju se pridržavati propisanih uvjeta za obavljanje redovite kontrole stabilnih sustava za dojavu i gašenje požara, električnih instalacija, instalacija sustava za zaštitu od munje, instalacija u protueksplozijskoj “Ex” izvedbi, uređaja za odvod dima i topline, protupožarnih zaklopki, sustava za detekciju plinova, sustava za zaštitu od statičkog elektriciteta, strojeva s povećanim opasnostima, posuda pod tlakom, aparata za početno gašenje požara i dr.

U skladu sa Procjenom ugroženosti od požara i tehnoloških eksploziva, unutar Centra JVP Zadar potrebno je osnovati Službu zaštite od požara koja će obnašati i pružati usluge svim pravnim i fizičkim osobama na prostoru svog djelovanja s kojima JVP Grada Zadra ima potpisan ugovor o pružanju usluga iz područja zaštite od požara.

## 5. ZAKLJUČAK

Pravilnikom o izradi procjene ugroženosti od požara i tehnološke eksplozije (NN 35/94, 110/05 i 28/10) određeni su parametri čija stručna obrada predstavlja temelj za određivanje mjera za sprječavanje nastanka i širenja požara, kao i mjera za učinkovito gašenje, a uz optimalno ulaganje kako financijskih sredstava tako i ljudskog potencijala.

Na temelju prikaza postojećeg stanja, stručne obrade činjeničnih podataka i prijedloga organizacijskih i tehničkih mjera za smanjenje opasnosti od nastajanja požara i tehnoloških eksplozija za područje Zadarske županije, može se zaključiti sljedeće:

- Razina zaštite od požara i tehnoloških eksplozija na području Zadarske županije ne zadovoljava u potpunosti potrebe za rješavanje sveukupne problematike protupožarne zaštite.

- Na području Zadarske županije djeluju vatrogasne postrojbe koje većinom ne zadovoljavaju glede potrebnog broja operativnih vatrogasaca i uvjeta propisanih Pravilnikom o minimumu tehničke opreme i sredstava vatrogasnih postrojbi, odnosno, Pravilnikom o minimumu opreme i sredstava za rad određenih vatrogasnih postrojbi dobrovoljnih vatrogasnih društava. Osim minimalno potrebnog broja vatrogasaca, vatrogasnih i drugih vrsta vozila i tehnike, neophodno je osigurati i propisani garažni prostor, prostor za spremište i prostor za boravak vatrogasnih postrojbi.

- Hidrantska mreža za gašenje požara na cjelokupnom području Zadarske županije nije u funkcionalnom stanju glede količine nadzemnih hidranata, tlakova i količine vode u mreži u većini naselja odnosno u dijelovima naselja. U mnogim naseljima ili dijelovima pojedinih naselja vanjska hidrantska mreža uopće nije izvedena.

- Urediti vatrogasne pristupe i prilaze u staroj gradskoj jezgri gradova Zadra, Biograda, Obrovca i Paga, te zabraniti postavljanje tzv štekata na vatrogasnim pristupima, kao i parkiranje vozila, te propisno označiti puteve vatrogasnih pristupa i prilaza u suradnji s budućom Službom zaštite od požara JVP Zadar koja će u djelokrugu svojega rada skrbiti o preventivnim mjerama.

- Sva neusklađena odlagališta otpada nisu uređena sukladno zakonu i podzakonskim aktima kojima se uređuje problematika zbrinjavanja otpada.

- U dosta poslovnih i javnih građevina nije postavljen propisani broj aparata za početno gašenje požara, a u pojedinim građevinama s izvedenom hidrantskom mrežom nedovoljna je oprema u zidnim ormarićima unutarnje hidrantske mreže. Djelomično su neispravni i ventili na zidnim hidrantima.

- Analizom podataka o požarima u proteklih 10 godina na građevinama, otvorenom prostoru i prometnim sredstvima kao i na temelju utvrđenog činjeničnog stanja u vatrogasnim postrojbama može se očekivati da će se uz poduzimanje predloženih organizacijskih i tehničkih mjera navedenih u poglavlju 4. opasnost od nastajanja i širenja požara svesti na najmanju moguću razinu.

- Sudionici u provođenju zaštite od požara ne provode kontinuirano upozoravanje javnosti na postojeće opasnosti od nastajanja požara i opasnosti za nastajanje velike materijalne štete uslijed požara. Kontinuirano preventivno djelovanje smanjilo bi mogućnosti za nastajanje požara na najmanju moguću razinu.

- Pučanstvo nije sustavno educirano za provedbu preventivnih mjera zaštite od požara, gašenje požara i spašavanje ljudi i imovine ugroženih požarom. Posebna pozornost koja treba biti posvećena obrazovanju djece školskog uzrasta iz preventivnog djelovanja na zaštiti od požara nedovoljna je.

**Stručni tim drži da su prikazani pokazatelji i predložena rješenja za smanjenje opasnosti od nastanka i širenja požara iz ove Procjene primjereni prostoru Zadarske županije, te da ona predstavlja solidan temelj za izradu kvalitetnog Plana zaštite od požara Zadarske županije.**

Također, stručni tim drži da bi se isti efekt vatrozaštite postigao uz racionalnije udruživanje koje je predloženo u poglavlju **4.1.1. Ustrojavanje i opremanje vatrogasnih postrojbi**, u tablici 34. na stranici 103. ove Procjene sa kojom bi se postigla djelotvorna i racionalna vatrogasna služba na području Zadarske županije .

## 6.VAŽEĆI PROPISI I LITERATURA PRIMJENJENI U IZRADI PROCJENE UGROŽENOSTI OD POŽARA

### ZAKONI

1. Zakon o zaštiti od požara (NN 92/10),
2. Zakon o zaštiti na radu (NN 71/14 i 118/14-ispravak),
3. Zakon o vatrogastvu (NN 106/99, 117/01, 96/03, 139/04 -pročišćeni tekst, 174/04, 38/09 i 80/10),
4. Zakon o gradnji (NN 153/13),
5. Zakon o prostornom uređenju (NN 153/13),
6. Zakon o zaštiti okoliša (NN 80/13),
7. Zakon o zapaljivim tekućinama i plinovima (NN 108/95 i 56/10),
8. Zakon o prijevozu opasnih tvari (NN 79/07),
9. Zakon o šumama (NN 140/05, 82/06, 129/08, 80/10, 124/10, 25/12, 68/12, 148/13 i 94/14),
10. Zakon o poljoprivrednom zemljištu (NN 39/13),
11. Zakon o cestama (NN 84/11, 22/13, 54/13 i 148/13),
12. Zakon o eksplozivnim tvarima (NN 178/04, 109/07,67/08 i 144/10),
13. Zakon o zaštiti prirode (NN 80/13),.
14. Zakon o zaštiti i spašavanju (NN 174/04, 79/07, 38/09 i 127/10),
15. Zakon o zračnom prometu (NN 69/09, 84/11, 54/13 i 127/13),
16. Zakon o područjima županija, gradova i općina u Republici Hrvatskoj (NN 86/06, 125/06 – ispravak, 16/07 – ispravak, 95/08 – Odluka USRH, 46/10 – ispravak, 145/10, 37/13 i 45/13),
17. Zakon o zaštiti od elementarnih nepogoda (NN 73/97),
18. Zakon o komunalnom gospodarstvu (NN 36/95, 70/97, 128/99, 57/00, 129/00, 59/01, 26/03 – pročišćeni tekst, 82/04, 110/04, 178/04, 38/09, 79/09, 153/09, 49/11 i 84/11, 90/11, 144/12, 94/13 i 153/13)
19. Zakon o održivom gospodarenju otpadom (NN 94/13),
20. Zakon o kemikalijama (NN 18/13),
21. Zakon o vodama (NN 153/09, 63/11, 130/11, 56/13 i 14/14).

### PRAVILNICI

1. Pravilnik o izradi procjene ugroženosti od požara i tehnološke eksplozije (NN 35/94, 110/05 i 28/10),

2. Pravilnik o planu zaštite od požara (NN 51/12),
3. Pravilnik o uvjetima za vatrogasne pristupe (NN 35/94, 55/94-ispravak i 142/03),
4. Pravilnik o razvrstavanju građevina, građevinskih dijelova i prostora u kategorije ugroženosti od požara (NN 62/94 i 32/97),
5. Pravilnik o mjerama zaštite od elementarnih nepogoda i ratnih opasnosti u prostornom planiranju i uređenju prostora (NN 29/83, 36/85, 42/86),
6. Pravilnik o uređivanju šuma (NN 111/06 i 141/08),
7. Pravilnik o zaštiti šuma od požara (NN 33/14),
8. Pravilnik o zaštiti šuma od požara (interni pravilnik Hrvatskih šuma, studeni 2003. ur.broj DIR-07/2003-8350),
9. Pravilnik o zaštiti od požara ugostiteljskih objekata (NN 100/99),
10. Pravilnik o osnovama organiziranosti vatrogasnih postrojbi na teritoriju RH (NN 61/94),
11. Pravilnik o minimumu tehničke opreme i sredstava vatrogasnih postrojbi (NN 43/95),
12. Pravilnik o tehničkim zahtjevima za zaštitnu i drugu osobnu opremu koju pripadnici vatrogasnih postrojbi koriste prilikom vatrogasne intervencije (NN 31/11),
13. Pravilnik o jedinstvenom obliku i kroju odore članova vatrogasnih postrojbi te oznakama zvanja (NN 65/95),
14. ***Pravilnik o načinima i uvjetima odlaganja otpada, kategorijama i uvjetima rada za odlagališta***

    ***otpada (NN 117/07, 111/11, 17/03 i 62/13)***
15. Pravilnik o uvjetima za postupanje s otpadom (NN 123/97 i 112/01),
16. Pravilnik o gospodarenju otpadom (NN 23/14),
17. Pravilnik o programu i načinu osposobljavanja pučanstva za provedbu preventivnih mjera zaštite od požara, gašenje požara i spašavanje ljudi i imovine ugroženih požarom (NN 61/94),
18. Pravilnik o minimumu opreme i sredstava za rad određenih vatrogasnih postrojbi dobrovoljnih vatrogasnih društava (NN 91/02),
19. Pravilnik o održavanju i zaštiti javnih cesta (NN 25/98 i 162/98),
20. Pravilnik o zaštiti od požara ispod nadzemnih elektroenergetskih vodova (Bilten HEP-a broj 76, od svibnja 1999. godine),
21. Pravilnik o načinu prijevoza opasnih tvari u cestovnom prometu (NN 53/06).
22. Pravilnik o protupožarnim mjerama radi osiguranja od požara uz željezničke pruge (NN 25/76 i 42/90),
23. Pravilnik o zaštiti od požara (32. sjednica HŽ Hrvatskih željeznica, 18. listopada 2001),

24. Pravilnik o temeljnim zahtjevima za zaštitu od požara elektroenergetskih postrojenja i uređaja (NN 146/05),
25. Pravilnik o hidrantskoj mreži za gašenje požara (NN 8/06),
26. Pravilnik o otpornosti na požar i drugim zahtjevima koje građevine moraju zadovoljiti u slučaju požara (NN 29/13),
27. Pravilnik o provjeri ispravnosti stabilnih sustava zaštite od požara (NN 44/12),
28. Pravilnik o zapaljivim tekućinama (NN 54/99),
29. Pravilnik o ukapljenom naftnom plinu (NN 117/07),
30. Pravilnik o zaštiti od požara u skladištima (NN 93/08),
31. Pravilnik o postajama za opskrbu prijevoznih sredstava gorivom (NN 93/98, 116/07 i 141/08),
32. Pravilnik o ustroju, opremanju, osposobljavanju, načinu pokretanja i djelovanja intervencijskih vatrogasnih postrojbi te naknadi troškova nastalih njihovim djelovanjem (NN 31/11),
33. ***Pravilnik o vatrogasnim aparatima (NN 101/11 i 74/13),***
34. Pravilnik o spasilačko-vatrogasnoj zaštiti na aerodromu (NN 51/14),
35. Pravilnik o uvjetima provjere ispravnosti plinskih instalacija (HSUP-P 601.111),
36. Pravilnik o unutarnjem redu u Nacionalnom parku „Paklenica“ (NN 76/00),
37. Pravilnik o unutarnjom redu u Parku prirode „Vransko jezero“ (NN 66/01),
38. Pravilnik o unutarnjem redu u Parku prirode „Velebit“ (NN 12/02).

**TEHNIČKI PROPISI**

1. Tehnički propis za sustave zaštite od djelovanja munje na građevinama (NN 87/08 i 33/10),
2. Tehnički propis za niskonaponske električne instalacije (NN 05/10),
3. Tehnički propis o građevnim proizvodima (NN 33/10, 87/10, 146/10, 81/11 i 100/11-ispravak, 130/12 i 81/13),
4. Tehnički propis za dimnjake u građevinama (NN 3/07).

**PREUZET PRAVILNIK***

1. Pravilnik o tehničkim normativima za izgradnju nadzemnih elektroenergetskih vodova nazivnog napona od 1 kV do 400 kV" (SL. 65/88 i NN 24/97),

**Preuzet temeljem članka 20. Zakona o tehničkim zahtjevima za proizvode i ocjeni sukladnosti (NN 158/03)*

**OSTALI PROPISI**

1. Odluka o određivanju parkirališnih mjesta i ograničenjima za prijevoz opasnih tvari javnim cestama (NN 114/12),
2. Program aktivnosti u provedbi posebnih mjera zaštite od požara od interesa za Republiku Hrvatsku u 2014. godini (NN 23/14),
3. Odluka o mjerama zaštite od požara na otvorenom prostoru (Službeni glasnik Zadarske županije br. 12/08),
4. Plan intervencija kod velikih požara otvorenog prostora na teritoriju Republike Hrvatske (NN 25/01),
5. Prostorni plan zadarske županije (Službeni glasnik Zadarske županije br. 2/01, 6/04, 2/05, 17/06, 3/10 i 15/14).

**LITERATURA**

1. Osnove zaštite šuma od požara, grupa autora, CIP, Zagreb,1987.
2. Vatrogasna taktika i taktičke vježbe, S.Marjanović, G.Špehar.
3. Uređaji oprema i sredstva za gašenje požara, Z.Šmejkal, Zagreb, 1991.
4. Zaštita visokih objekata od požara, grupa autora, (Savjetovanje u Zadru 1986.), ZTI Ljubljana, 1986.
5. Tehnički priručnik za zaštitu od požara (M. Carević, P. Jukić, Z. Kaštelanac i Zdravko Sertić)
6. Procjene ugroženosti od požara i Planovi zaštite od požara i tehnološke eksplozije gradova i općina, te pravnih osoba razvrstanih u I. i II. kategoriju ugroženosti od požara sa područja Zadarske županije.
7. Plan gospodarenja otpadom Zadarske županija (usvojen na sjednici Zadarske skupštine održanoj 17. srpnja 2009. god.).
8. Plan intervencija u zaštiti okoliša u Zadarskoj županiji- izmjene i dopune 1 (dok. br. 25-07-616721, izrađen od strane tvrtke APO d.o.o. Zagreb).
9. Vodoopskrbni plan Zadarske županije, Hidroprojekt-ing, Zagreb 2006.

**GRAFIČKI PRILOZI**

**SUSTAV UKV RADIO VEZA U VATROGASTVU ZADARSKE ŽUPANIJE** Prilog 1

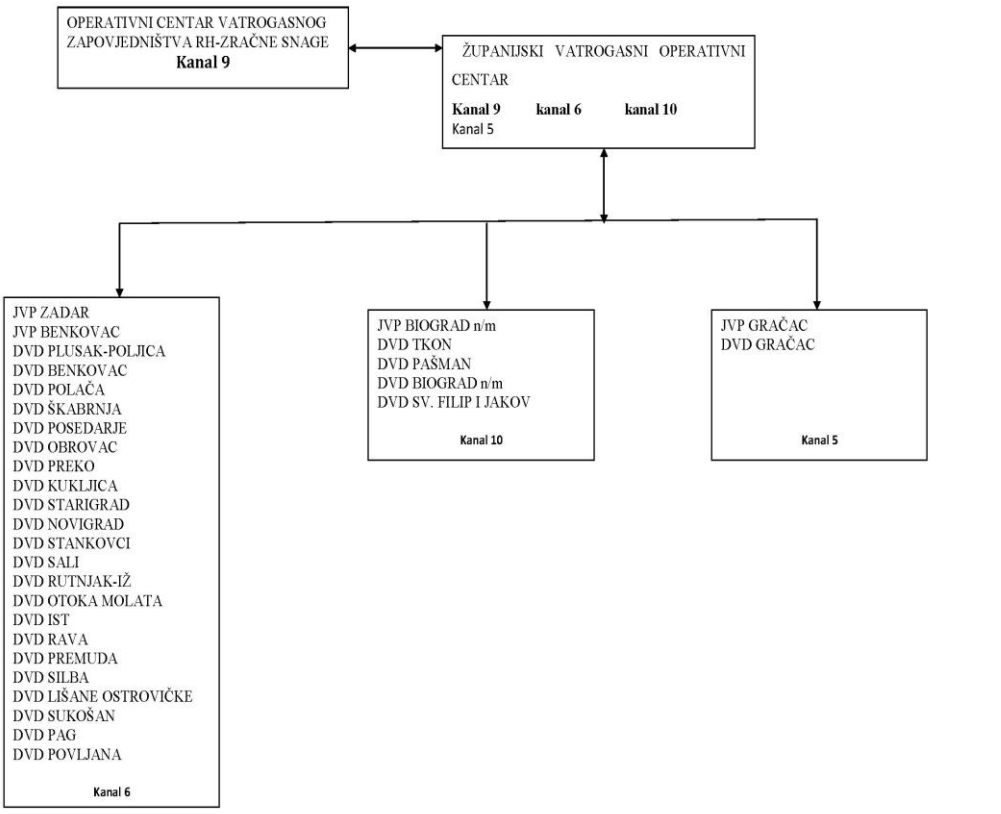

**PRILOG 2 - PO PROCJENI STVARNO STANJE – NADOPUNA IZRAĐENA U VELJAČI 2015. PO ZAHTJEVU POLICIJSKE UPRAVE ZADARSKE**

| Redni broj | Grad/općina | Centar požarnog područja | Vatrogasna postrojba | postojeći broj operativnih vatrogasaca/po procjeni | Postojeća vozila i oprema | Vozila i oprema po procjeni/NEDOSTAJE | Vatrogasno spremište/vatrogasni dom | Godina izrade Procjene |
|---|---|---|---|---|---|---|---|---|
| 1. | Zadarska županija | | VZ Zadarske županije | | Zapovjedno vozilo x 2; Brod Furybond 12m x 1 | U skladu s Procjenom | | 2014. |
| | | | INTERVENCIJSKA VATROGASNA POSTROJBA | 16/4x4 | Zapovjedno vozilo; Šumsko vozilo x 2; Kombi vozilo | | | |
| 2. | Zadar Bibinje Poličnik Zemunik Donji | Zadar i okolna naselja Bibinje Poličnik Zemunik Donji | JVP Zadar (vrsta «5» i vrsta «2») | 105/110 | Zapovjedno vozilo x 4; Navalno vozilo x 3; Autocisterna x 4; Tehničko vozilo x 1; Šumsko vozilo x 3; VVP x 3**; VPP x 1; P x 1; Malo teretno vozilo x 1; Vozilo za prijevoz ljudi x 3; LJ x 1; Zglobna platforma x 1 | U skladu s Procjenom | DA/DA | 2013. |
| | | | VZ grada Zadra | | Zapovjedno vozilo x 2; Malo navalno vozilo; Malo teretno vozilo; Logističko vozilo; Brod 7m | | | |
| | | | DVD Sojara | | | Ugovor s JVP Zadar | | |
| | | Iž i okolni otoci | DVD Rutnjak | 15/10 | Autocisterna x2; Plivajuća pumpa; Rosenbauer pumpa | U skladu s Procjenom | DA/NE | |
| | | Molat i okolni otoci | DVD Molat | 10/10 | Šumsko vozilo; Zapovjedno vozilo; Plivajuća pumpa | U skladu s Procjenom | DA/NE | |
| | | Ist i Škarda | DVD Ist | 10/10 | Plivajuća pumpa; traktor s prikolicom i pumpom | U skladu s Procjenom | DA/NE | |
| | | Silba | DVD Silba | 10/10 | Pumpa Rosenbauer; Plivajuća pumpa; Traktor; Prikolica s pumpom x 2 | U skladu s Procjenom | DA/NE | |
| | | Premuda | DVD Premuda | 5/10 | Traktor i prikolica s pumpom; motorna pumpa x 3 | U skladu s Procjenom | DA/NE | |
| | | Olib | DVD Olib | 6/10 | Traktor i prikolica s pumpom; motorna pumpa x 3 | U skladu s Procjenom | DA/NE | |
| | | Zadar | DVD Zadar | 20 | Šumsko vozilo x 1 | | | |
| | | Zračna Luka Zadar | PVP Zračne luke Zadar | 21/3 smjene | Teško vatrogasno vozilo kombinirano (9100 l vode, 1240l pjene) MAN FE 27.410 Teško vatrogasno vozilo kombinirano (9000l vode, 1000 l pjene) Volvo F 1220 Hidraulični razvalni alat Weber hydraulic; Zapovjedno vozilo | | | |
| 3. | Benkovac | Benkovac i okolna naselja | JVP grada Benkovca (vrsta «2») | 17/4x4+1 | Navalno vozilo x 1; Autocisterna x 1; Šumsko vozilo x 1 Malo tehničko vozilo x 1; Srednje tehničko vozilo | / 1 autocisterna | DA/DA | 2008. |
| | | | DVD Benkovac | 30 | Zapovjedno vozilo | / 1 navalno, 1 kombivozilo | | |
| | | | DVD Smilčić | 6 | Navalno vozilo; Traktor sa cisternom | U skladu s Procjenom | NE/NE | |
| 4. | Biograd n/m | Biograd n/m | JVP grada Biograda n/m (vrsta «1») | 19/4x4+3 | Zapovjedno vozilo x 2; Navalno vozilo x 1; Autocisterna x 3 Vozilo za prijevoz ljudi x 1; Šumsko vozilo x 2; Malo tehničko vozilo x 1; Auto ljestva | U skladu s Procjenom | DA/DA | 2012. |
| | | | DVD Biograd n/m | 10/20 | Autocisterna x 2; kombi vozilo | U skladu s Procjenom | | |
| | | | DVD Ekos | 10 | | | DA/NE | |
| 5. | Gračac | Gračac, Srb i okolna naselja | JVP općine Gračac (vrsta «1») | 22/5x4+2 | Zapovjedno vozilo x 2; Navalno vozilo x 1; Autocisterna x 2; Šumsko vozilo x 1; Kombi vozilo | U skladu s Procjenom | DA/DA | 2001. |
| | | | DVD Gračac | 15/20 | Zapovjedno vozilo; Tehničko vozilo; Šumsko vozilo | U skladu s Procjenom | DA/NE | |
| | | | DVD Srb | 10/20 | Kombi vozilo | /1 autocisterna | NE/NE | |
| 6. | Pag | Pag i okolna naselja | DVD Pag | 20/30 | Zapovjedno vozilo; Navalno vozilo; Malo tehničko vozilo; Tehničko vozilo; Autocisterna | U skladu s Procjenom | DA/DA | 1997. |
| 7. | Povljana | Povljana | DVD Povljana | 10/20 | Autocisterna; Zapovjedno vozilo (neispravno) | U skladu s Procjenom | DA/NE | 2006. |
| 8. | Nin | Nin i okolna naselja | DVD Plusak-Poljica | 10/20 | Zapovjedno vozilo; autocisterna ; Navalno vozilo | U skladu s Procjenom | NE/NE | 2004. |
| 9. | Posedarje | Posedarje | DVD Posedarje | 15/20 | Navalno vozilo; šumsko vozilo; Zapovjednovozilo | U skladu s Procjenom | DA/NE | 2005. |
| 10. | Kukljica | Kukljica | DVD Kukljica | 10/20 | Kombi vozilo (neispravno) | /1 autocisterna | DA/NE | 2004. |
| 11. | Preko | Preko | DVD Preko | 18/20 | Zapovjedno vozilo; Navalno vozilo | U skladu s Procjenom | DA/NE | 2014. |

PRILOG 2 - PO PROCJENI STVARNO STANJE – NADOPUNA IZRAĐENA U VELJAČI 2015. PO ZAHTJEVU POLICIJSKE UPRAVE ZADARSKE

| Redni broj | Grad/općina | Centar požarnog područja | Vatrogasna postrojba | postojeći broj operativnih vatrogasaca/po procjeni | Postojeća vozila i oprema | Vozila i oprema po procjeni/NEDOSTAJE | Vatrogasno spremište/vatrogasni dom | Godina izrade Procjene |
|---|---|---|---|---|---|---|---|---|
| | | PB Ugljan | DVD Psihijatrijske bolnice Ugljan | | | | DA | |
| 12. | Novigrad | Novigrad Pridraga | DVD Novigrad | 10/20 | Navalno vozilo x 2; kombi vozilo | U skladu s Procjenom | DA/NE | 2010. |
| | | | DVD Pridraga | 10/10 | Navalno vozilo; Kombi vozilo | U skladu s Procjenom | DA/NE | |
| 13. | Lišane Ostrovičke | Lišane Ostrovičke | DVD Lišane Ostrovičke | 10/20 | Zapovjedno vozilo; Autocisterna; Šumsko vozilo | U skladu s Procjenom | NE/NE | 2005. |
| 14. | Obrovac | Obrovac i okolna naselja | DVD Obrovac | 10/30 | Navalno vozilo | / 1 autucisterna, 1 kombivozilo | DA/DA | 2001. |
| | | | DVD Medvida | 6/10 | | /1 traktor s prikolicom | NE/NE | |
| | | | DVD Žegar | 4/20 | Navalno vozilo | /1 kombivozilo | DA/DA | |
| 15. | Pašman | Pašman | DVD Pašman | 10/20 | Navalno vozilo; autocisterna; Kombivozilo | U skladu s Procjenom | DA/NE | 2004. |
| 16. | Polača | Polača | DVD Polača | 15/20 | Autocisterna; kombivozilo x 2; Navalno vozilo | U skladu s Procjenom | DA/DA | 2014. |
| 17. | Sali | Dugi Otok | DVD Sali | 10/30 | Navalno vozilo; šumsko vozilo | /1 autocisterna, 1 malo tehničko vozilo, 1 hidraulična platforma | DA/NE | 2013. |
| | | | DVD Božava | 0/20 | | /1 autocisterna, 1 navalno vozilo, 1 terensko vozilo | NE/NE | |
| 18. | Stankovci | Stankovci | DVD Stankovci | 15/20 | Zapovjedno vozilo; navalno vozilo ; autocisterna; Kombi vozilo | U skladu s Procjenom | DA/DA | 2005. |
| 19. | Sukošan | Sukošan | DVD Sukošan | 10/20 | Navalno vozilo; Zapovjedno vozilo; Šumsko vozilo | U skladu s Procjenom | DA/NE | 2005. |
| 20. | Starigrad | Starigrad | DVD Starigrad | 15/20 | Navalno vozilo x 2 | U skladu s Procjenom | DA/NE | 2013. |
| 21. | Sv. Filip i Jakov | Sv. Filip i Jakov | DVD Sv. Filip i Jakov | 15/20 | Navalno vozilo x 2 ; autocisterna; kombi vozilo; tehničko vozilo; Zapovjedno vozilo | U skladu s Procjenom | DA/NE | 2004. |
| 22. | Škabrnje | Škabrnje | DVD Škabrnje | 10/20 | Auto cisterna; Kombi vozilo | U skladu s Procjenom | DA/NE | 2004. |
| 23. | Tkon | Tkon | DVD Tkon | 10/20 | Navalno vozilo ; Malo navalno vozilo x 2 | U skladu s Procjenom | DA/DA | 2000. |
| 24. | Galovac | Galovac | DVD Sv. Mihovil | 10/20 | Zapovjedno vozilo; Auto cisterna | U skladu s Procjenom | NE/NE | 2011. |
| 25. | Vir | Vir | DVD Vir | 10/20 | | /1 autocisterna, 1 kombivozilo | NE/NE | 2000. |
| 26. | Vrsi | Vrsi | DVD Vrsi | 10/20 | Auto cisterna; kombi vozilo | U skladu s Procjenom | NE/NE | 2008. |
| 27. | Ražanac | Ražanac | DVD Ražanac | 10/20 | Zapovjedno vozilo; Autocisterna; Šumsko vozilo | U skladu s Procjenom | DA/NE | |
| 28. | Privlaka | Privlaka | DVD Privlaka | 10/20 | Kombi vozilo x 2; malo tehničko vozilo; Šumsko vozilo | U skladu s Procjenom | DA/NE | 1998. |
| 29. | Jasenice | Jasenice | DVD Jasenice | 20/20 | Zapovjedno vozilo; Kombi vozilo; Autocisterna; Navalno vozilo | U skladu s Procjenom | DA/NE | 2011. |
| 30. | Kali | Kali | DVD Kali | 10/20 | | /1 autocisterna, 1 kombivozilo | NE/NE | 2005. |
| 31. | Kolan | Kolan | DVD Kolan | 10/20 | Navalno vozilo x 2 | U skladu s Procjenom | DA/NE | 2006. |
| 32. | Pakoštane | Pakoštane | DVD Pakoštane-Vrgada | 10/20 | Autocisterna; Kombi vozilo | U skladu s Procjenom | DA/NE | 2012. |
| | | Drage | DVD Drage | 10/20 | Zapovjedno vozilo; Navalno vozilo x 2; Autocisterna | U skladu s Procjenom | DA/NE | |
| 33. | A-1 | Tunel Sv. Rok; A-1 | PVP Tunela Sv. Rok | 28 | Zapovjedno vozilo; Malo interventno vozilo x 2; Motorkotač vatrogasni; Kombinirano vatrogasno tunelsko vozilo | | DA/DA | |

ŽUPANIJSKA SKUPŠTINA
KLASA: 214-01/13-01/5
URBROJ: 2198/1-02-15-39
Zadar, 10. srpnja 2015.godine

Na temelju članka 13. Zakona o zaštiti od požara ("Narodne novine" broj 92/10) i članka 12. Statuta Zadarske županije ("Službeni glasnik Zadarske županije" broj 15/09, 7/10, 11/10, 4/12, 2/13, 14/13), a po prethodno pribavljenom Mišljenju Policijske uprave zadarske Broj: 511-18-06-9458/2-14 IG od 5.ožujka 2015. godine, Županijska skupština Zadarske županije na 16. sjednici održanoj dana 10. srpnja 2015.godine donosi

**O D L U K U**

**I.**

Donosi se Plan zaštite od požara i tehnoloških eksplozija Zadarske županije na temelju Procjene ugroženosti od požara i tehnoloških eksplozija Zadarske županije.

**II.**

Plan se sastoji od tekstualnog i grafičkog dijela i sastavni je dio ove Odluke.

**II.**

Ova Odluka stupa na snagu osmog dana od dana objave u „Službenom glasniku Zadarske županije“.

PREDSJEDNIK
Željko Lončar

# PLAN ZAŠTITE OD POŽARA I TEHNOLOŠKIH EKSPLOZIJA

# ZADARSKE ŽUPANIJE



**Zadar, prosinac 2014.**

Stručni tim u izradi Plana zaštite od požara Zadarske županije:

1. Slaven Bačić, dipl.ing.šumarstva — voditelj stručnog tima
2. Branko Smolić, dipl.ing. sigurnosti — član
3. Boris Jović, dipl.ing.sigurnosti — član
4. Katarina Bačić, dipl.ing.biokemije — član
5. Smiljan Galić, str.spec.ing.sigurnosti — član
6. Robert Miletić, dipl.ing.građevine — član
7. Damir Maruna dipl.ing.kemije — član

"BAČIĆ"
izrada procjena ugroženosti od požara
vl. Slaven Bačić, dipl.ing.
ZADAR, Ante Starčevića 14
MBO 92411576

Zadar, prosinac 2014.godine

SADRŽAJ:


**UVOD** **3**
**LOKACIJA** **3**
**1. Ustrojstvo zapovijedanja u akcijama kada u gašenju sudjeluje više vatrogasnih postrojba i pučanstvo** **4**
1.1. Ustroj vatrogastva u Zadarskoj županiji 4
1.2. Pregled opreme i vozila kojima raspolažu vatrogasne postrojbe 6
1.3. Ustroj zapovijedanja 8
1.3.1. Županijski vatrogasni zapovjednik 8
1.3.2. Vatrogasne zajednice gradova i općina 8
1.3.3. Zapovijedanje Javnim vatrogasnim postrojbama 9
1.3.4. Zapovijedanje dobrovoljnim vatrogasnim postrojbama 9
1.3.5. Zapovijedanje vatrogasnim postrojbama u gospodarstvu 11
1.3.6. Zapovijedanje Državnom intervencijskom postrojbom 12
1.4. Zapovijedanje na vatrogasnim intervencijama 12
1.5. Stožeri i Zapovjedništva zaštite i spašavanja 13

**2. Sustav prijema dojave o požaru i uključivanja u akciju gašenja požara vatrogasnih postrojbi, te ostalih sudionika** **22**

**3. Slučajevi kada se i koje vatrogasne postrojbe stavljaju u stanje pripravnosti te zaduženje glede provedbe** **24**

**4. Zdravstvene ustanove koje se uključuju u pružanju prve pomoći ozlijeđenima u akciji gašenja požara** **27**

**5. Službe, tvrtke/obrti koje gasitelje opskrbljuju hranom i vodom tijekom akcije gašenja** **28**

**6. Uključivanje u akciju gašenja Hrvatske vojske** **31**

**7. Slučajevi kada se o nastalom požaru upoznaju Županijski čelnici** **33**

**8. Općine i gradovi čiji planovi čine sastavne dijelove plana Županije** **34**

**9. Sustav ophodnje, motrenja i dojave vatrogasnim postrojbama i drugim službama u slučajevima opasnosti za nastajanje požara na šumskom ili drugom otvorenom prostoru** **35**

**10. Tvrtke i obrti koji raspolažu potrebnom opremom i mehanizacijom koja bi se mogla koristiti u većim požarima i havarijama** **38**

**11. Gašenje požara i spašavanje na moru** **39**

**12. Obveze čuvanja i ažuriranja plana** **40**

**GRAFIČKI PRILOZI** **41**

## PLAN ZAŠTITE OD POŽARA I TEHNOLOŠKIH EKSPLOZIJA

### UVOD

Plan zaštite od požara i tehnoloških eksplozija temeljni je normativni akt koji uređuje sustav organizacijskih i tehničkih mjera, a izrađuje se temeljem Zakona o zaštiti od požara (NN br.92/10),Procjene ugroženosti od požara i tehnološke eksplozije Zadarske županije,te planova zaštite od požara i tehnoloških eksplozija općina i gradova, a sve prema Pravilniku o sadržaju plana zaštite od požara i tehnoloških eksplozija (NN br. 35/94)
Izradom Plana, Zadarska županija je ispunila svoje obveze iz Programa aktivnosti u provedbi posebnih mjera zaštite od požara od interesa za Republiku Hrvatsku u 2014. godini .
Ažuriranje podataka potrebno je voditi kontinuirano, kako se mijenjaju odgovorne osobe u pojedinim subjektima, brojevi telefona kao i sami subjekti koji su navedeni u Planu.

### LOKACIJA

Zadarska županija nalazi se na središnjem dijelu hrvatske obale Jadranskog mora, te uz oko 150 km morske obale (ne računajući otoke), obuhvaća i dio velebitske zone Južnog Velebita, te dio ličkog kolinskog pojasa. Krajnje točke Zadarske županije su; istočno općina Stankovci, te na obali općina Pakoštane, zatim sjeveroistočno grad Benkovac i Lišane Ostrovičke, sjeverno općina Gračac, te zapadno (odnosno sjeverozapadno) općina Starigrad sa naseljem Sv. Magdalena.

Okružena je županijama gledajući od sjevera u pravcu kazaljke na satu: Ličko-Senjskom županijom, Šibensko-Kninskom županijom, te na zapad opet Ličko-Senjskom županijom. Istočna županijska granica je ujedno i državna granica s Federacijom BiH,
Kroz područje Zadarske županije prolazi veći broj državnih i županijskih cesta, kao i autocesta A-1, što je prikazano na grafičkom prilogu (preglednoj karti).
Na području županije nalazi se i prilično frekventna zračna luka Zemunik, a kroz županiju prolazi i željeznička pruga (kojoj je Zadar slijepi put).
Pomorski promet je vrlo živ, pa tako Zadar, osim vrlo razvijenog unutrašnjeg ima i vrlo značajan međunarodni putnički i teretni promet. Osim navedenog, kao izrazito turistički, pomorski orijentiran kraj, ima i veliki broj marina i lučica nautičkog turizma.
Na području županije vrlo je velik i razvučen arhipelag koji se proteže od plovnog kanala Vela Proversa (granica sa NP Kornati i Šibensko-Kninskom županijom),do otočića Grujice i otoka Paga na zapadu u ukupnoj dužini od oko 80 km zračne linije. Arhipelag obuhvaća desetak velikih i većih naseljenih otoka (Dugi Otok, Ugljan, Pašman, Pag, Molat, Iž, Rava, Ist, Premuda, Silba, Vir, Žverinac, Sestrunj…) i mnoštvo manjih koji su većinom nenastanjeni

Na području županije nalaze se i 2 Parka prirode; Telašćica i Vransko Jezero, dio Parka prirode Velebit, te Nacionalni park Paklenica.

**1. Ustrojstvo zapovijedanja u akcijama kada u gašenju požara sudjeluje više vatrogasnih postrojba i pučanstvo**

**1.1. Ustroj vatrogastva u Zadarskoj županiji**

*Tablica 1.* (ažurirano s 31.10.2014. godine)

| Javne vatrogasne postrojbe | Broj vatrog.*** | Dobrovoljne vatrog. postrojbe | Broj vatrog.* | Vatrogasne postrojbe u gospodarstvu | Broj vatrog. | Državna intervencijska postrojba | Broj vatrog. |
|---|---|---|---|---|---|---|---|
| JVP Zadar | 105 | DVD Rutnjak-Iž | 10/10 | | | DUZS | 16 |
| | | DVD Ist | 10/10 | Spasilačko vatrogasna služba zračne luke Zadar | 29 | | |
| | | DVD Silba | 10/10 | | | | |
| | | DVD Olib | 6/10 | | | | |
| | | DVD Premuda | 5/10 | PVP Sveti Rok | 28 | | |
| | | DVD otoka Molata | 10/10 | | | | |
| | | DVD Zadar | 20/30 | | | | |
| JVP grada Biograda n/m | 19 | DVD Biograd n/m | 10/28 | | | | |
| JVP grada Benkovca | 22 | DVD Benkovac | 30/30 | | | | |
| | | DVD Medviđa | 2/10 | | | | |
| | | DVD Smilčić | 6/10 | | | | |
| | | DVD Obrovac | 10/30 | | | | |
| | | DVD Žegar | 4/20 | | | | |
| JVP općine Gračac | 22 | DVD Gračac | 15/20 | | | | |
| | | DVD Srb | 10/20 | | | | |
| | | DVD Kukljica | 10/20 | | | | |
| | | DVD Lišane Ostrovičke | 10/20 | | | | |
| | | DVD Novigrad | 10/20 | | | | |
| | | DVD Pridraga | 10/20 | | | | |
| | | DVD Pag | 20/30 | | | | |
| | | DVD Pljusak | 10/20 | | | | |
| | | DVD Polača | 10/20 | | | | |
| | | DVD Posedarje | 10/20 | | | | |
| | | DVD Povljana | 10/20 | | | | |
| | | DVD Preko | 10/20 | | | | |
| | | DVD Sali | 10/ | | | | |
| | | DVD Božava** | 0/20 | | | | |
| | | DVD Stankovci | 15/20 | | | | |

| Javne vatrogasne postrojbe | Broj vatrog.*** | Dobrovoljne vatrog. postrojbe | Broj vatrog.* | Vatrogasne postrojbe u gospodarstvu | Broj vatrog. | Državna intervencijska postrojba | Broj vatrog. |
|---|---|---|---|---|---|---|---|
| | | DVD Starigrad | 15/20 | | | | |
| | | DVD Sukošan | 10/20 | | | | |
| | | DVD Sv. Filip i Jakov | 15/20 | | | | |
| | | DVD Škabrnja | 10/20 | | | | |
| | | DVD Tkon | 10/20 | | | | |
| | | DVD Jasenice | 20/20 | | | | |
| | | DVD Vir | 10/20 | | | | |
| | | DVD Kolan | 10/20 | | | | |
| | | DVD Ražanac | 10/20 | | | | |
| | | DVD Kali | 10/20 | | | | |
| | | DVD Pakoštane | 10/20 | | | | |
| | | DVD Drage | 10/20 | | | | |
| | | DVD Privlaka | 10/20 | | | | |
| | | DVD Pašman | 10/20 | | | | |
| | | DVD Sv.Mihovil-Galovac | 10/20 | | | | |
| | | DVD Vrsi | 10/20 | | | | |

* ustrojbeno stanje postrojbi (po Procjeni) / broj operativnih vatrogasaca
** nisu ustrojene
*** stvarni broj vatrogasaca/broj vatrogasaca određen Procjenom

**1.2. Pregled opreme i vozila kojima raspolažu vatrogasne postrojbe**

*Tablica 2*. (ažurirano s 31.10.2014. godine)

| POSTOJEĆA VATROGASNA VOZILA I TEHNIKA | | | | | | | | | | | | | |
|---|---|---|---|---|---|---|---|---|---|---|---|---|---|
| | **NV** | **ŠV** | **AC** | **T** | **P** | **VPP** | **VVP** | **HP** | **LJ** | **PV** | **MV** | **Z** | **O** |
| **Javne vatrogasne postrojbe** | | | | | | | | | | | | | |
| JVP Zadar | 3 | 3 | 4 | 1 | 1 | 2 | 1 | 1 | 1 | 3 | 1 | 4 | 2 |
| JVP Grada Biograda | 1 | 2 | 3 | | | | | | 1 | 1 | 1 | 2 | |
| JVP Benkovac | 1 | 1 | 1 | 1 | | | | | | | 1 | | |
| JVP Općine Gračac | 1 | 1 | 2 | | | | | | | 1 | | 2 | |
| **Ukupno:** | **6** | **7** | **10** | **2** | **1** | **2** | **1** | **1** | **2** | **5** | **3** | **8** | **2** |
| **Dobrovoljne vatrogasne postrojbe** | | | | | | | | | | | | | |
| DVD Benkovac | | | | | | | | | | 1 | | | |
| DVD Biograd | | | 2 | | | | | | | 1 | | | |
| DVD Gračac | | 1 | | 1 | | | | | | | | 1 | |
| DVD Iž | | | 2 | | | | | | | | | | |
| DVD Ist* | | | | | | | | | | | | | 1 |
| DVD Kukljica | | | | | | | | | | 1 | | | |
| DVD Jasenice | 1 | | 1 | | | | | | | 1 | | 1 | |
| DVD Kali | | | | | | | | | | | | | |
| DVD Kolan | 2 | | | | | | | | | | | | |
| DVD Novigrad | 2 | | | | | | | | | 1 | | | |
| DVD Obrovac | 1 | | | | | | | | | | | | |
| DVD otoka Molata | | 1 | | | | | | | | | | | 1 |
| DVD Pag | 1 | | 1 | 1 | | | | | | | 1 | 1 | |
| DVD Lišane Ostrovičke | | 1 | 1 | | | | | | | | | 1 | |
| DVD Pašman | 1 | | 1 | | | | | | | 1 | | | |
| DVD Pljusak | 1 | | 1 | | | | | | | 1 | | | |
| DVD Polača | 1 | | 1 | | | | | | | 2 | | | |
| DVD Posedarje | 1 | 1 | | | | | | | | | | 1 | |
| DVD Povljana | | | 1* | | | | | | | | | 1* | |
| DVD Preko | 1 | | | | | | | | | | | 1 | |
| DVD Privlaka | | | 1 | | | | | | | 2 | 1 | | |
| DVD Ražanac | | 1 | 1 | | | | | | | | | 1 | |
| DVD Sali | 1 | 1 | | | | | | | | | | | |
| DVD Silba | | | | | | | | | | | | | 1 |
| DVD Stankovci | 1 | | 1 | | | | | | | 1 | | 1 | |
| DVD Starigrad | 2 | | | | | | | | | | | | |
| DVD Sukošan | 1 | 1 | | | | | | | | | | 1 | |
| DVD Škabrnja | | | 1 | | | | | | | 1 | | | |
| DVD Drage | 2 | | 1 | | | | | | | | | 1 | |

7

| POSTOJEĆA VATROGASNA VOZILA I TEHNIKA | | | | | | | | | | | | | |
|---|---|---|---|---|---|---|---|---|---|---|---|---|---|
| DVD Sv. Filip i Jakov | 2 | | 1 | 1 | | | | | | 1 | | 1 | |
| DVD Sv. Mihovil-Galovac | | | 1 | | | | | | | | | 1 | |
| DVD Srb | | | | | | | | | | 1 | | | |
| DVD Vir | | | | | | | | | | | | | |
| DVD Vrsi | | | 1 | | | | | | | 1 | | | |
| DVD Zadar | | 1 | | | | | | | | | | | |
| DVD Žegar | 1 | | | | | | | | | | | | |
| DVD Smilčić | 1 | | | | | | | | | | | | 1 |
| DVD Premuda | | | | | | | | | | | | | 1 |
| DVD Pridraga | 1 | | | | | | | | | 1 | | | |
| DVD Medviđa | | | | | | | | | | | | | |
| DVD Obrovac | 1 | | | | | | | | | | | | |
| DVD Olib | | | | | | | | | | | | | 1 |
| DVD Pakoštane-Vrgada | | | 1 | | | | | | | 1 | | | |
| DVD Tkon | 3 | | | | | | | | | | | | |
| **Ukupno:** | **28** | **8** | **20** | **3** | | | | | | **18** | **2** | **13** | **6** |
| **Vatrogasne postrojbe u gospodarstvu** | | | | | | | | | | | | | |
| DVD Sojara | | | | | | | | | | | | | |
| DVD Psih Bolnica Ugljan | | | | | | | | | | | | | |
| Spas. Vatrog.sl. ZL Zadar | | | | | | 3 | | | | | | 1 | |
| PVP Sveti Rok | | | | | | 1 | | | | | 2 | 1 | 1 |
| EKOS | | | | | | | | | | | | | |
| **Ukupno:** | | | | | | **4** | | | | | **2** | **3** | **1** |
| **Državna intervencijska postrojba (sredstva smještena u Zadru)** | | | | | | | | | | | | | |
| Zadar | | 2 | | | | | | | | 1 | | 1 | |
| **Ukupno:** | | **2** | | | | | | | | **1** | | **1** | |
| **Total:** | **34** | **17** | **30** | **5** | **1** | **6** | **1** | **1** | **2** | **24** | **7** | **25** | **9** |

* nemaju vozila
NV - navalno vozilo,
ŠV - vozilo za gašenje šuma i otvorenih prostora,
AC - autocisterna,
T - vozilo za tehničke intervencije,
P - vozilo za gašenje prahom,
VPP - kombinirano vozilo za gašenje vodom, pjenom i prahom,
VVP - vozilo za gašenje vodom i pjenom,
HP - hidraulička platforma,
LJ - ljestve,
PV - vozilo za prijevoz ljudi,
MV - malo vatrogasno vozilo za intervencije (kombi, terensko i sl.)
Z - zapovjedno vozilo,
O - ostala vozila (servisna radiona i tegljači).
* Vozila DVD koja su u relativno lošem stanju zbog starosti i otežanog održavanja (nedostatak rezervnih dijelova)

U odnosu na 2008. god. znatno je veći broj vatrogasnih vozila, a poglavito navalnih, šumskih i autocisterni.

### 1.3. Ustroj zapovijedanja

#### 1.3.1 Županijski vatrogasni zapovjednik

*Tablica 3.*

| **ŽUPANIJSKI VATROGASNI PREDSJEDNIK/ ZAPOVJEDNIK** | | | **Županijski operativni centar** 93; 023/300-950 |
|---|---|---|---|
| Predsjednik | Adresa stanovanja | Telefon ured | Mobitel |
| Kažo Kolanović | Privlaka 642 | | 098/272-886 |
| Zapovjednik/zamjenik zapovjednika | Adresa stanovanja | Telefon ured | Mobitel |
| Željko Šoša<br>Boris Jović | Put crvenih kuća 116 Zadar<br>Bračka 11, Biograd | 023/300-950 | 091/5764-905<br>091/578-1848 |

Temeljem članka 36. stavak 2. Zakona o vatrogastvu (NN 106/99, 117/01,96/03, 134/04-pročišćeni tekst, 174/04, 38/09 i 80/10), županijski vatrogasni zapovjednik ili njegov zamjenik može narediti svakoj vatrogasnoj postrojbi s područja Zadarske županije da sudjeluje u vatrogasnoj intervenciji na području za koje je nadležan, s određenim brojem vatrogasaca i tehničkom opremom. Županijski vatrogasni zapovjednik sukladno članku 32. Zakona o vatrogastvu (NN 106/99, 117/01,96/03, 134/04-pročišćeni tekst i 174/04), odgovoran je Glavnom vatrogasnom zapovjedniku za organiziranost, osposobljenost i intervencijsku spremnost vatrogastva na području Zadarske županije.

#### 1.3.2. Vatrogasne zajednice gradova i općina

*Tablica 4.*

| **VATROGASNE ZAJEDNICE GRADOVA I OPĆINA** | | | | | |
|---|---|---|---|---|---|
| Redni br. | Grad/Općina | Predsjednik Zapovjednik/zamjenik zapovjednika | Adresa stanovanja | Telefon Ured | Mobitel |
| 1. | Zadar | Željko Šoša | Put crvenih kuća 116 | 300-950 | 091/576-4905 |
| | | Boris Jović | Bračka 11 Biograd n/m | 300-952 | 091/578-1848 |

Temeljem članka 29. Zakona o vatrogastvu (NN 106/99, 117/01,96/03, 134/04-pročišćeni tekst, 174/04, 38/09 i 80/10), vatrogasnim postrojbama gradova ili općina zapovijeda zapovjednik. Zapovjednik vatrogasnih postrojbi gradova ili općina je odgovoran županijskom vatrogasnom zapovjedniku za organiziranost, osposobljenost i intervencijsku spremnost postrojbe, a ako ista nije ustrojena, izravno županijskom vatrogasnom zapovjedniku.

**1.3.3. Zapovijedanje Javnim vatrogasnim postrojbama** (stanje s 31.12.2008.)

*Tablica 5.* (ažurirano s 31.10.2014. godine)

| JAVNE VATROGASNE POSTROJBE | | | | | |
|---|---|---|---|---|---|
| Redni br. | Grad/Općina | Zapovjednik zamjenik zap. | Adresa stanovanja | Telefon Ured | Mobitel |
| 1. | Zadar | Željko Šoša<br>Boris Jović | Put crvenih kuća 116,Zadar<br>Bračka 11 Biograd n/m | 300-950<br>300-952 | 091/5764-905<br>091/5781/848 |
| 2. | Biograd n/m | Darko Banić<br>Nevenko Krstinić | Dubrovačka 15 Biograd n/m | 383-161/385-300 | 098/314-227<br>099/314 8384 |
| 3. | Benkovac | Zdravko Nimac | | 681-439/681-999 | 098/953-3820 |
| 4. | Gračac | Željko Tulumović<br>Julijan Eškinja | Školska ,Gračac<br>Školska 4, Gračac | 773-036/773-195<br>/773-255 | 098/290-420<br>098/290-422 |

Temeljem članka 29. Zakona o vatrogastvu (NN 106/99, 117/01,96/03, 134/04-pročišćeni tekst i 174/04), javnom vatrogasnom postrojbom zapovijeda zapovjednik. Zapovjednik je odgovoran zapovjedniku vatrogasnih postrojbi vatrogasne zajednice za organiziranost, osposobljenost i intervencijsku spremnost postrojbe, a ako ista nije ustrojena, izravno županijskom vatrogasnom zapovjedniku.

**1.3.4. Zapovijedanje dobrovoljnim vatrogasnim postrojbama**

*Tablica 6.* (ažurirano s datumom 31.10.2014. godine)

| DOBROVOLJNE VATROGASNE POSTROJBE | | | | | |
|---|---|---|---|---|---|
| R. br. | Naziv DVD | Dužnost | Ime i prezime | Telefon ured/stan | Mobitel |
| 1. | Pag | Predsjednik<br>Zapovjednik | Jure Orlić<br>Šime Vičević | 611-315 | 099/789 6117<br>098/138-8504 |
| 2. | Sv. Filip i Jakov | Predsjednik<br>Zapovjednik | Ivo Eškinja<br>Joško Majica | 383 132 | 098/273 358<br>091/515-5154 |
| 3. | Starigrad | Predsjednik<br>Zapovjednik | Zoran Vukić<br>Ante Marasović | | 098/798 208<br>098/843 525 |
| 4. | Stankovci | Predsjednik<br>Zapovjednik | Željko Baradić<br>Mario Orlović | 380-442 | 098/273-743<br>091/536-4728 |
| 5. | Polača | Predsjednik<br>Zapovjednik | Miljenko Zagorac<br>Marko Bobanović | | 098/273-521<br>091/538-3720 |
| 6. | Posedarje | Predsjednik<br>Zapovjednik | Miljenko Žuža<br>Rade Matković | | 098/545-114<br>098/635-875 |
| 7. | Gračac | Predsjednik<br>Zapovjednik | Zoran Muha<br>Željko Tulumović | | 098/181 2520<br>098/290-420 |
| 8. | Rutnjak- Iž | Predsjednik<br>Zapovjednik | Hrvoje Brajković<br>Zlatko Štokov | | 098/330 394<br>098/941 0947 |
| 9. | Ist | Predsjednik<br>Zapovjednik | Dragan Segarić<br>Miljko Pljakić | | 098/331-643<br>091/766 1527 |
| 10. | Kukljica | Predsjednik<br>Zapovjednik | Josip Burčul<br>Šime Ortulan | | 098/376 910<br>098/627 116 |
| 11. | Lišane Ostrovičke | Predsjednik<br>Zapovjednik | Ivica Musić<br>Zdravko Nimac | 661-002 | 098/211 905<br>091/330 5701 |
| 12. | Novigrad | Predsjednik<br>Zapovjednik | Snježo Sinovčić<br>Antonio Narančić | | 098/924 8400<br>095/819 8064 |
| 13. | Obrovac | Predsjednik<br>Zapovjednik | Grga Šoša<br>Edo Šoša | | 091/660 0555<br>091/689 0576 |

| DOBROVOLJNE VATROGASNE POSTROJBE | | | | | |
|---|---|---|---|---|---|
| R. br. | Naziv DVD | Dužnost | Ime i prezime | Telefon ured/stan | Mobitel |
| 14. | Otok Molat | Predsjednik<br>Zapovjednik | Danko Kačanić<br>Zlatko Maras | | 091/901 0752<br>091/116-6310 |
| 15. | Pašman | Predsjednik<br>Zapovjednik | Antonio Bobić<br>Danijel Bobić | | 098/186 4077<br>091/422 6641 |
| 16. | Pljusak-Nin | Predsjednik<br>Zapovjednik | Ivo Surić<br>Joško Jurlina | | 098/981 1176<br>098/513 020 |
| 17. | Povljana | Predsjednik<br>Zapovjednik | Ivica Pogorilić<br>Miodrag Škoda | 692-800 | <br>098/869 589 |
| 18. | Preko | Predsjednik<br>Zapovjednik | Branko Kolega<br>Božidar Ivanov | | 091/286 3759<br>091/721 0352 |
| 19. | Božava* | | | | |
| 20. | Sali | Predsjednik<br>Zapovjednik | Žarko Finka<br>Jurica Ušalj | | 099/317 9206<br>095/537 2178 |
| 21. | Silba | Predsjednik<br>Zapovjednik | Borislav Dunatov<br>Želimir Perović | 370-370 | 099/390 3410<br>098/196 2456 |
| 22. | Sukošan | Predsjednik<br>Zapovjednik | Mile Ročak<br>Miro Rogoznica | | 091/443 2100<br>091/443 2101 |
| 23. | Škabrnje | Predsjednik<br>Zapovjednik | Mile Pavičić<br>Slavko Ivković | | 091/426 0300<br>091/426 0301 |
| 24. | Tkon | Predsjednik<br>Zapovjednik | Romeo Lukačić<br>Mate Ugrinić | | 091/760-2230<br>091/110 0936 |
| 25. | Benkovac | Predsjednik<br>Zapovjednik | Ante Buljat<br>Mirko Čulina | | 098/273-350<br>098/979-2359 |
| 26. | Biograd n/m | Predsjednik<br>Zapovjednik | Ivica Kapitanović<br>Andro Zorica | | 098/411 335<br>095/858 0055 |
| 27. | Ražanac | Predsjednik<br>Zapovjednik | Nediljko Jović<br>Matej Rudić | | 099/6511-022<br>099/460 0590 |
| 28. | Srb | Predsjednik<br>Zapovjednik | Milenko Brkić<br>Gojko Radaković | | 098/203 651<br>098/192 2432 |
| 29. | Vir | Predsjednik<br>Zapovjednik | Miroslav Glavan<br>Tomislav Čepić | | 098/429 881 |
| 30. | Bibinje* | Potpisan sporazum o vatrozaštiti s JVP Zadar | | | |
| 31. | Jasenice | Predsjednik<br>Zapovjednik | Martin Baričević<br>Ante Zubak | | 098/272-668<br>099/817 2567 |
| 32. | Kali | Predsjednik<br>Zapovjednik | Alen Halilović<br>Slavko Vidov | | 099/216 1624<br>091/793-4941 |
| 33. | Zemunik Donji* | Potpisan sporazum o vatrozaštiti s JVP Zadar | | | |
| 34. | Pakoštane-Vrgada | Predsjednik<br>Zapovjednik | Željko Barešić<br>Mate Prtain | | 099/681 7556<br>098/915 2179 |
| 35. | Drage | Predsjednik<br>Zapovjednik | Svemir Stojanov<br>Dalibor Barešić | | 091/508 9965<br>091/545 5010 |
| 36. | Privlaka | Predsjednik<br>Zapovjednik | Kažo Kolanović<br>Miroslav Šango | | 091/112 1300<br>098/875-689 |
| 37. | Kolan | Predsjednik<br>Zapovjednik | Mate Oštrović<br>Grga Šupraha | | 095/878 5239<br>099/219-7624 |
| 38. | Smilčić | Predsjednik<br>Zapovjednik | Zoran Arbanas<br>Ivan Vrsaljko | | 091/736 1892<br>092/209 3836 |
| 39. | Medviđa | Predsjednik<br>Zapovjednik | Svetozar Birkić<br>Darko Marinović | | 099/216 5566<br>091/569 2140 |
| 40. | Poličnik* | Potpisan sporazum o vatrozaštiti s JVP Zadar | | | |
| 41. | Žegar | Predsjednik<br>Zapovjednik | Stanko Mijić<br>Živko Babić | | 091/689 0563<br>091/537 2695 |
| 42. | Pridraga | Predsjednik<br>Zapovjednik | Martin Zubčić<br>Toni Babić | | 095/904 9628<br>095/844 7292 |
| 43. | Zadar | Predsjednik | Željko Šoša | | 091/576 4905 |

| DOBROVOLJNE VATROGASNE POSTROJBE | | | | | |
|---|---|---|---|---|---|
| R. br. | Naziv DVD | Dužnost | Ime i prezime | Telefon ured/stan | Mobitel |
| | | Zapovjednik | Vlaadislav Krpina | | 091/234 6025 |
| 44. | Olib | Predsjednik<br>Zapovjednik | Jadranko Cotov<br>Edi Stipčević | | 098/904 6504<br>091/924 4538 |
| 45. | Premuda | Predsjednik<br>Zapovjednik | Celestin Smirčić<br>Milan Stepanović | | 095/544 9808<br>098/856 552 |
| 46. | Rava | Predsjednik<br>Zapovjednik | Denis Simičić<br>Denis Simičić | | 099/223 3681 |
| 47. | Sv.Mihovil Galovac | Predsjednik<br>Zapovjednik | Ante Burčul<br>Mate Kovač | | 095/396 6051<br>091/528 8766 |
| 48. | Vrsi | Predsjednik<br>Zapovjednik | Sandra Vukić<br>Tomislav Perković | | 091/792 8455<br>091/360 6259 |

Temeljem članka 29. Zakona o vatrogastvu (NN 106/99, 117/01,96/03, 134/04-pročišćeni tekst, 174/04, 38/09 i 80/10), dobrovoljnim vatrogasnim postrojbama zapovijeda zapovjednik postrojbe. Zapovjednik je odgovoran zapovjedniku vatrogasnih postrojbi vatrogasne zajednice za organiziranost, osposobljenost i intervencijsku spremnost postrojbe, a ako ista nije ustrojena, izravno županijskom vatrogasnom zapovjedniku.
Osim u gornjoj tablici navedenih, a procjenama ugroženosti od požara i tehnoloških eksplozija za općine i gradove određenih DVD-a, trebalo bi osnovati i ustrojiti postrojbe DVD-a u naseljima/otocima Božava i Rava.

### 1.3.5. Zapovijedanje vatrogasnim postrojbama u gospodarstvu

*Tablica 7.*

| VATROGASNE POSTROJBE U GOSPODARSTVU | | | | | |
|---|---|---|---|---|---|
| R. br. | Naziv postrojbe | Dužnost | Ime i prezime | Telefon ured/stan | Mobitel |
| 1. | DVD Sojara | Predjednik | Zoran Rančić | 204-316 | 098/982-1086 |
| 2. | Spasilačko vatrogasna služba zračne luke Zadar | Zapovjednik<br>Zapovjednik smjene<br>Zapovjednik smjene<br>Zapovjednik smjene<br>Zapovjednik smjene | Marko Diklić<br>Ante Škara<br>Goran Pedisić<br>Marin Višić<br>Tomislav Valčić | 205-840<br>205-841<br>205-841<br>205-841<br>205-841 | 091/205-8043<br>091/205-8041<br>091/205-8041<br>091/205-8041<br>091/205-8041 |
| 3. | Psihijatrijska bolnica Ugljan | Zapovjednik | Ivan Strenja | 208-200 | 098/939-9680 |

Temeljem članka 29. Zakona o vatrogastvu (NN 106/99, 117/01,96/03, 134/04-pročišćeni tekst, 174/04, 38/09 i 80/10), dobrovoljnim vatrogasnim postrojbama u gospodarstvu zapovijeda zapovjednik postrojbe. Zapovjednik je odgovoran zapovjedniku vatrogasnih postrojbi vatrogasne zajednice za organiziranost, osposobljenost i intervencijsku spremnost postrojbe, a ako ista nije ustrojena, izravno županijskom vatrogasnom zapovjedniku.

### 1.3.6. Zapovijedanje Državnom intervencijskom postrojbom

*Tablica 8.*

| OPERATIVNI CENTAR PRIOBALJA- Divulje | | | Telefon 021/ |
|---|---|---|---|
| Voditelj/Zamjenik voditelja | Adresa stanovanja | Telefon ured | Mobitel |
| Tomislav Vuko | Split | 021/309-600,601,602 | 091/1121-020 |

Temeljem članka 29. i 31. Zakona o vatrogastvu (NN 106/99, 117/01,96/03, 134/04-pročišćeni tekst i 174/04), državnom intervencijskom postrojbom zapovijeda Glavni vatrogasni zapovjednik. Glavni vatrogasni zapovjednik odgovoran je za stanje organiziranosti, osposobljenosti i intervencijsku spremnost vatrogastva na teritoriju Republike Hrvatske, izravno zapovijeda državnim intervencijskim postrojbama, vodi vatrogasne intervencije na području dviju ili više županija u kojima sudjeluju zračne snage za gašenje požara.

### 1.4. Zapovijedanje na vatrogasnim intervencijama

1.4.1. Vatrogasnu intervenciju, koja se obavlja zbog nastalog požara, eksplozije, nesreće ili druge opasne situacije zapovijeda zapovjednik u vatrogasnoj postrojbi koja je prva počela s intervencijom.

1.4.2. Kada na mjesto događaja prva izađe vatrogasna postrojba dobrovoljnog vatrogasnog društva, zapovjednik te postrojbe zapovijeda vatrogasnom intervencijom do dolaska javne vatrogasne postrojbe kada zapovijedanje intervencijom preuzima zapovjednik u toj postrojbi.

1.4.3. Vatrogasnom intervencijom kod pravne osobe koja ima profesionalnu vatrogasnu postrojbu u gospodarstvu, zapovijeda zapovjednik te vatrogasne postrojbe.

1.4.4. Ako zapovjednik koji zapovijeda vatrogasnom intervencijom ocijeni da s raspoloživim sredstvima i snagama nije u mogućnosti uspješno obaviti intervenciju o nastalom događaju odmah izvješćuje nadležnog vatrogasnog zapovjednika koji preuzima zapovijedanje intervencijom.

1.4.5. Kada događaj prelazi granice općine ili grada zapovijedanje vatrogasnom intervencijom preuzima zapovjednik vatrogasnih postrojbi vatrogasne zajednice područja ako isti postoji ili županijski vatrogasni zapovjednik.

1.4.6. Glavni vatrogasni zapovjednik može preuzeti zapovijedanje vatrogasnom intervencijom na teritoriju Republike Hrvatske ili odrediti zamjenika ili pomoćnika sukladno svojoj prosudbi o učinkovitosti takvog određenja.

1.4.7. Vatrogasne intervencije na vojnim objektima obavljaju se na zahtjev i uz prisustvo ovlaštene osobe oružanih snaga Republike Hrvatske.

1.4.8. U slučaju nastanka događaja koji nije poprimio obilježja elementarne nepogode, a koji zahtjeva angažiranje većeg broja osoba i opreme, gradonačelnik odnosno načelnik općine na području kojeg je nastao događaj ili osoba koju on za to ovlasti, na zahtjev županijskog vatrogasnog zapovjednika ili njegovog zamjenika, može:
- narediti sudjelovanje svih sposobnih osoba s područja grada odnosno općine starijih od 18 godina u obavljanju pomoćnih poslova na intervenciji i spašavanju ljudi i imovine ugroženih nastalim događajima;
- narediti da se stave na raspolaganje alat, prijevozna, tehnička i druga sredstva za potrebe intervencije i za spašavanje ljudi i imovine ugroženih nastalim događajem.

1.4.9. U slučaju nastanka događaja koji zahtjeva sudjelovanje snaga s područja susjednih županija (Ličko-senjska i Šibensko-kninska), a nije poprimio obilježja prirodne nepogode, vatrogasnu intervenciju vodi Glavni vatrogasni zapovjednik.

1.4.8. U slučaju nastanka događaja koji poprimi obilježje elementarne nepogode, županijski vatrogasni zapovjednik o tome će obavijestiti župana. Župan će u tom slučaju aktivirati stožer civilne zaštite, a upravljanje intervencijom spašavanja ljudi i imovine ugroženih nastalim događajem preuzima stožer u radu kojega sudjeluje županijski vatrogasni zapovjednik.

Shema sustava zapovijedanja dana je u prilogu 1.

### 1.5. Stožeri i Zapovjedništva zaštite i spašavanja

Temeljem stavka 1. i 2. članka 9. Zakona o zaštiti i spašavanju ("Narodne novine" broj 174/04 i 79/07), te članka 4. i članka 8. Pravilnika o mobilizaciji i djelovanju operativnih snaga zaštite i spašavanja („Narodne novine“ broj 40/08 i 44/08) i članka 12. Statuta Zadarske županije (Službeni glasnik Zadarske županije“ broj 3/02 i 5/06) Županijska skupština Zadarske županije na 18. sjednici održanoj 05. lipnja 2008. godina donijela je Odluku o osnivanju i imenovanju članova Stožera zaštite i spašavanja Zadarske županije čije je rukovodstvo navedeno u slijedećoj tablici:

*Tablica 9.* (ažurirano s 31.10.2014. godine)

| R.b. | DUŽNOST | IME I PREZIME | POSAO | Tel. kući | Tel. posao | GSM: |
|---|---|---|---|---|---|---|
| 1. | Načelnik | Rudolf Dvorski | Zamjenik župana Zadarske županije | | 350-408 | 099/274 62 43 |
| 2. | Član | Željko Šoša | Županijski vatrogasni Zapovjednik | | 300-950 | 091/576-4905 |
| 3. | Član | Darko Tesko | Pročelnik DUZS-a | | | 091/112 10 71 |
| 4. | Član | Neven Paškalin | PU Zadarska | | | 099/265 85 44 |
| 5. | Član | Renata Bek | Ravnatelj Doma zdravlja Zadar | | 239-801 | 098/330-019 |
| 6. | Član | Davor Lonić | proč.Upr.odjela za razvoj i europake procese | | 350-337 | 099/217-0924 |
| 7. | Član | Olivio Meštrović | proč.Upr.odjela za pros.ured.,zaš. okol. i komun.poslove. | 322-764 | 350-356 | 098/273-758 |
| 8. | Član | Mirjana Mrčela | OB Zadar | | | 091/108 55 70 |
| 9. | Član | Davorka Krnčević | ZHM ZŽ | 091/2549 886 | | 099/274 97 57 |
| 10. | Član | Andrija Marcelić | Zadarrska županija | 098/4850 80 | | 099/258 58 13 |
| 11. | Član | Josip Jandrić | HGSS | | | 091/212 3012 |
| 12. | Član | Dario Ivankov | Zadarska županija | | | 099/701 96 19 |
| 13. | Član | Mihovil Dadić | MPS uprava za veterinarstvo | 098/9985 964 | | 099/815 64 87 |

14

| R.b. | DUŽNOST | IME I PREZIME | POSAO | Tel. kući | Tel. posao | GSM: |
|---|---|---|---|---|---|---|
| 14. | Zam. Člana | Vesna Zubčić | OB Zadar | | | 091/315 67 70 |
| 15. | | Ivka Ćorić | Zadarska županija | | | 098/975 54 05 |

Temeljem istog Zakona osnovana su i Zapovjedništva zaštite i spašavanja u jedinicama lokalne samouprave-gradovima i općinama, a zapovjednici i članovi navedeni su u slijedećoj tablici:

*Tablica 10.*

15

| RED. BR. | NAZIV JEDINICE/ADRESA LOKALNE SAMOUPRAVE | ODGOVORNA OSOBA GRADONAČELNIK | TEL./FAX. | MOB. | STOŽER ZAŠTITE I SPAŠAVANJA ČLANOVI | TEL./FAX. | MOB. |
|---|---|---|---|---|---|---|---|
| 1. | Grad Zadar | Božidar Kalmeta | tel. 208-100 | | **nač. Ivica Vlakić** | 208-182 | 099/535 4660 |
| | | | fax. 213-916 | | Darko Tesko | 205-604 | 091/112 1071 |
| | | | | | Josip Jandrić | 778-030 | 091/212 3012 |
| | | | | | Željko Šoša | 300-954 | 091/576 4905 |
| | | | | | Neven Paškalin | 345-229 | 099/265 8544 |
| | | | | | Mirjana Mrčela | 211-070 | 091/477 2900 |
| | | | | | Renata Bek | 239-800 | 098/330 019 |
| | | | | | Josip Petani | 322-877 | 091/509 5615 |
| | | | | | Mario Pešut | 208-112 | 098/332 844 |
| | | | | | Matko Segarić | 208-197 | 091/245 0772 |
| | | | | | Jure Zekanović | 208-115 | 098/332 729 |
| | | | | | Alan Kociper | 208-122 | 091/584 0317 |
| | | | | | Rajko Jurin | 208-109 | 098/272 004 |
| | | | | | Silvio Grancarić | 208-114 | 098/884 180 |
| 2. | Grad Benkovac | Branko Kutija | tel. 684-880 | | **Svemir Vrsaljko** | 663-001 | 098/632 13 00 |
| | | | fax. 681-056 | | Željko Katuša | 684-174 | 098/219 226 |
| | | | | | Ante Buljat | 681-999 | 098/273 350 |
| | | | 681 -034 | | Ivica Erlić | 681-073 | 099/214 58 99 |
| | | | | | Mario Brzoja | 345-839 | 091/174 19 74 |
| | | | | | Marina Klarica | 681-425 | 098/943 1945 |
| | | | | | Ivo Taraš | 681-171 | 098/815 387 |
| | | | | | Paulina Kulaš | 681-891 | 098/981 1157 |
| | | | | | Marinko Šunić | 681-327 | 091/181 1189 |
| | | | | | Tomislav Klarica | 681-021 | 098/920 8946 |
| | | | | | Romeo Čerina | 681-335 | 091/570 6156 |
| | | | | | Hrvoje Bura | 681-034 | 091/304 0044 |
| 3. | Grad Biograd n/m | Ivan Knez | tel. 383-150 | | **nač. Marijan Stpfer** | 383-150 | 091/383 1502 |
| | | | fax. 383-377 | | Darko Banić | 383-816 | 098/314 227 |
| | | | | | Ivica Stipanović | 345-739 | 098/937 7221 |
| | | | | | Krunoslav Pešić | 384-363 | 091/383-7155 |
| | | | | | Marko Milić | | 097/712 9799 |
| | | | | | Ivo Eškinja | 383-123/385-382 | 098/273-358 |
| | | | | | Toni Kurtov | 385-005 | 098/467 633 |
| | | | | | Davor Ivanović | 383-150 | 091/545 5869 |
| | | | | | Damir Santini | 383-210 | 099/211 1240 |
| | | | | | Darko Eškinja | 383-848 | 098/213 134 |
| | | | | | Draženko Samardžić | 383-721 | 092/271 6797 |

16

| RED. BR. | NAZIV JEDINICE/ADRESA LOKALNE SAMOUPRAVE | ODGOVORNA OSOBA GRADONAČELNIK | TEL./FAX. | MOB. | STOŽER ZAŠTITE I SPAŠAVANJA ČLANOVI | TEL./FAX. | MOB. |
|---|---|---|---|---|---|---|---|
| | | | | | Branka Kulaš | | 098/429 084 |
| 4. | Grad Nin | Emil Ćurko | tel. 265-092 | 098/981-1170 | **nač. Dalija Pavlović** | 265-461 | 091/504 3615 |
| | | | fax. 265-252 | | Ivo Surić | 265-252 | 098/981 1176 |
| | | | | | Jozo mustać | 265-252 | 098/981 1171 |
| | | | | | Božidar Tartaro | | 091/587 0839 |
| | | | | | Tonći Pijac | 264-330 | 098/906 3932 |
| | | | | | | | |
| | | | | | | | |
| 5. | Grad Obrovac | **Ante Župan** | **tel. 689-007** | **091/6890560** | **nač. Stanko Mijić** | **689-007** | **091/689 0563** |
| | | | fax. 689-054 | 098/461-802 | Edo Soša | 689-527 | 091/689 0576 |
| | | | | | Mile Brkić | 689-024 | 091/569-2672 |
| | | | | | Frane Nekić | 689-003 | 099/317 4987 |
| | | | | | Mate Karamarko | 689-063 | 091/689 0001 |
| | | | | | Mile Maričić | 689-024 | 098/431 809 |
| | | | | | Marko Vulić | 689-053 | 098/167 7294 |
| | | | | | Gordana Renić | 689-007 | 091/689 0570 |
| | | | | | Branka Zubak-Marić | 689-519 | 098/714 219 |
| 6. | Grad Pag | Željko Maržić | tel. 600-830 | | **nač. Dario Grašo** | 600-831 | 098/981 0613 |
| | | | fax. 611-153 | | Željko Blaić | 611-032 | 098-262-334 |
| | | | | | Duško Dragičević | 600-871 | 099/212 0617 |
| | | | | | Silvana Komadina | 693-069 | 098/176 4760 |
| | | | | | Šime Vičević | 611-315 | 098/138 8504 |
| | | | | | | | |
| 1. | Općina Bibinje | **Bruno Bugarija** | **tel. 261-166** | **091/146 5313** | **nač. Bruno Bugarija** | **204-400** | **091/146 5313** |
| | | | fax. 261-803 | | Hrvoje Šindija | 261-060 | 091/574 0811 |
| | | | | | Ivan-John Krstičević | 492-150 | 099/733 3617 |
| | | | | | Tome Šimunić | 261-201 | 099/791 0405 |
| | | | | | Jurica Iglić | 345-179 | 099/794 3880 |
| 2. | Općina Galovac | **Marin Gulan** | **tel. 392-253** | | **nač.Ante Raspović** | | **099/392 2460** |
| | | | fax. 392-253 | | Velimir Gulan | | 091/500 0289 |
| | | | | | Marinko Tokić | | 098/934 8459 |
| | | | | | Branko čakarun | | 091/764 6073 |
| | | | | | Alen Burčul | | 091/544 2416 |
| 3. | Općina Gračac | **Nataša Turbić** | **tel. 773-004** | | **nač. Anto Jurić** | | **091/330 0779** |
| | | | fax. 773-007 | | Perica Ešegović | | 091/521 1706 |
| | | | | | Željko Tulumović | 773-036 | 098/290-420 |

17

| RED. BR. | NAZIV JEDINICE/ADRESA LOKALNE SAMOUPRAVE | ODGOVORNA OSOBA GRADONAČELNIK | TEL./FAX. | MOB. | STOŽER ZAŠTITE I SPAŠAVANJA ČLANOVI | TEL./FAX. | MOB. |
|---|---|---|---|---|---|---|---|
| | | | | | Tomislav Ivandić | | 098/191 2452 |
| | | | | | Jasmina Jurković | | 098/879 844 |
| | | | | | Dražen Govedarica | | 099/697 0358 |
| | | | | | Stjepan Knežević | | 098/331 233 |
| | | | | | Mila Došen | | 091/928 0385 |
| | | | | | Igor Hak | | 098/446 665 |
| 4. | Općina Jasenice | Martin Baričević | tel. 655-011 | 098/272-668 | Nač. Dane Rončevićć | 655-703 | 099/235 0363 |
| | | | fax. 655-131 | | Ante Zubak | | 091/895 5012 |
| | | | | | Krešimir Knežević | | 098/993 9601 |
| | | | | | Mile Baričević | 655-011 | 099/298 0809 |
| | | | | | Leonardo Rončević | 655-703 | 099/298 0806 |
| 5. | Općina Kali | Duško Vidov | tel. 281-284 | | nač. Pero Kolega | 281-800 | 091/763 5698 |
| | | | fax. 281-801 | | Slavko Vidov | | 091/793 4941 |
| | | | | | Ivan Ricov | 282-422 | 099/216 1625 |
| | | | | | Zvonko Mišlov | 281-736 | 099/432 9880 |
| | | | | | Nives Perin | 281-171 | 098/184 4384 |
| 6. | Općina Kolan | Josip Zubović | tel. 698-407 | 098-306-608 | nač. Lucija Datković | 698-961 | 099/312 4571 |
| | | | | | Marin Oštarić | | 095/878 5239 |
| | | | | | Željko Gligora | | 098/398 820 |
| | | | | | Ivo Butković | | 099/200 7887 |
| | | | | | Tomislav Tauzer | 205-602 | 091/752 2407 |
| 7. | Općina Kukljica | Marin Boško | tel. 373-229 | | nač. Ivona Cukar | 373-229 | 099/260 5664 |
| | | | fax. 373-229 | | Šime Ortulan | 373-369 | 098/376 910 |
| | | | | | Anita Mavra | 373-229 | 091/738 7207 |
| | | | | | Josip Burčul | 373-590 | 098/376 910 |
| | | | | | Mate Bačić | 324-156 | 098/938 4868 |
| | | | | | Saša Smajić | | |
| | | | | | Jadranka Knežević | 373-827 | 098/919 7297 |
| 8. | Opć. Lišane Ostovičke | Ivica Musić | tel. 661-222 | 098/211 905 | nač. Ivana Mamić | 661-224 | 099/239 3707 |
| | | | fax. 661-002 | | Zdravko Nimac | 681-439 | 091/330 5701 |
| | | | | | Žarko Radaš | 661-156 | 098/943 9338 |
| | | | | | Mate Mamić | 661-178 | 098/734 351 |
| | | | | | Ivana Dević | 628-453 | 091/798 6906 |
| 9. | Općina Novigrad | Joso Klapan | 375-004 | 098-749-306 | nač. Martin Gospić | 375-004 | 099/733 8744 |
| | | | 375-149 | 098-272-997 | Antonio Sinovčić | 375-234 | 098/838 145 |
| | | | | | Marina Mikecin | 375-004 | 098/810 826 |
| | | | | | Snježo Sinovčić | 375-075 | 098/924 8400 |

18

| RED. BR. | NAZIV JEDINICE/ADRESA LOKALNE SAMOUPRAVE | ODGOVORNA OSOBA GRADONAČELNIK | TEL./FAX. | MOB. | STOŽER ZAŠTITE I SPAŠAVANJA ČLANOVI | TEL./FAX. | MOB. |
|---|---|---|---|---|---|---|---|
| | | | | | Martin Zubčić | 669-096 | 095/904 9628 |
| | | | | | Alma Žunić | 375-116 | 091/511 3364 |
| 10. | Općina Pakoštane | Milivoj Kurtov | 381-060 | 098-273-530 | nač. Mladenko Čirjak | 381-062 | 091/573 4409 |
| | | | 381-064 | | Darko Banić | 383-161 | 098/314 227 |
| | | | | | Mate Prtain | | 099/800 7361 |
| | | | | | Dalibor Barešić | | 091/335 0130 |
| | | | | | Nikica Mitrović | 345-739 | |
| | | | | | Domagoj Juričin | 382-407 | 098/980 4117 |
| 11. | Općina Pašman | Nedjeljko Medić | 260-060 | | nač. Krešimir Cosić | 260-799 | 098/195 3697 |
| | | | 260-260 | | Danijel Bobić | 260-199 | 091/522 6641 |
| | | | Fax 260-402 | | Albert Bubičić | 374-480 | 091/753 9431 |
| | | | | | Mauricio Škrokov | 269-073 | 091/207 2516 |
| | | | | | Ivica Medić | 260-400 | 091/266 1890 |
| | | | | | Pavle Baričić | 345-739 | 098/641 200 |
| | | | | | Leo Jurkin | 269-658 | 091/200 8240 |
| 12. | Općina Polača | Viktor Prtenjaća | 662-001 | 091/662-0022 | nač. Mate Bobanović | | 091/592 6959 |
| | | | 662-201 | | Milenko Zagorac | | 098/273 521 |
| | | | | | Mimo Čirjak | | 091/311 0335 |
| | | | | | Vinko Kulaš | | 091/924 6819 |
| | | | | | Marko Bobanović | | 091/538 3720 |
| 13. | Općina Poličnik | Davor Lončar | 354-004 | 098/272-696 | nač.Stjepan Marinović | 354-151 | 099/731 3533 |
| | | | 354-005 | | Darko Kovačević | 354-118 | 091/578 0305 |
| | | | | | Ivica Ukalović | 323-366 | 099/439 9201 |
| | | | | | Šime Zdrilić | 354-520 | 099/439 9205 |
| | | | | | Josip Surać | 276-332 | 098/243 673 |
| 14. | Općina Posedarje | Ivica Zurak | 266-432 | | nač. Niko Zekić | | 099/738 3272 |
| | | | 266-180 | | Rade Matković | 279-017 | 098/635-875 |
| | | | | | Josip Prskalo | | 095/911 5895 |
| | | | | | Marko Čirak | | 099/262 3184 |
| | | | | | Dragan Grgić | | 091/767 9570 |
| | | | | | Luzarko Novaković | 266-489 | 098/185 0371 |
| 15. | Općina Povljana | Ivica Pogorilić | 692-800 | 091/6928001 | nač. Miodrag Škoda | 692-322 | 098/869 589 |
| | | | 692-005 | | Nevenko Orlić | 692-800 | 091/382 8016 |
| | | | | | Vedran Orlić | | 099/658 5252 |
| | | | | | Željko Pogorilić | 692-275 | 099/251 0415 |

19

| RED. BR. | NAZIV JEDINICE/ADRESA LOKALNE SAMOUPRAVE | ODGOVORNA OSOBA GRADONAČELNIK | TEL./FAX. | MOB. | STOŽER ZAŠTITE I SPAŠAVANJA ČLANOVI | TEL./FAX. | MOB. |
|---|---|---|---|---|---|---|---|
| | | | | | Roko Milutina | | 098/993 7224 |
| | | | | | Dominik Pogorilić | 692-717 | |
| 16. | Općina Preko | Ante Jerolimov | 286-226 | 091-563-4611 | nač. Karlo Novoselić | 286-383 | 098/982 2888 |
| | | | 286-445 | | Božidar Ivanov | 268-089 | 091/286 3822 |
| | | | | | Radovan Jozić | 286-181 | 098/332 413 |
| | | | | | Nedjeljko Milin | 288-079 | 098/810 101 |
| | | | | | Branko Kolega | 268-153 | 091-286-3759 |
| | | | | | Marijo Košta | 286-357 | 091/558 7992 |
| 17. | Općina Privlaka | Neven Begonja | 367-397 | | nač. Žan Skoblar | | 099/258 8842 |
| | | | | | Miroslav Sango | | 098/875 689 |
| | | | | | Ive Surić | | 098/182 1830 |
| | | | | | Iva Zorić | | 091/367 4680 |
| | | | | | Dalibor Glavan | | 091/234 4505 |
| 18. | Općina Ražanac | Nikola Miletić | 651-102 | | nač.Dragutin Miočić | 651-402 | 098/272 251 |
| | | | 651-402 | | Nediljko Jović | | 099/651 1022 |
| | | | | | Svjetlana Grga Jordan | 651-111 | 091/520 9887 |
| | | | | | Tomislav Škara | 345-135 | |
| | | | | | Dario Perković | 322-429 | 099/227 1453 |
| | | | | | Dario Dundović | 652-006 | 098/933 5887 |
| | | | | | Toni Škulić | | 098/273 209 |
| | | | | | Jurica Jović | | 098/932 2419 |
| 19. | Općina Stankovci | Željko Baradić | 380-169 | 098/273-743 | nač.Davor Klarić | 380-606 | 091/122 0101 |
| | | | 380-141 | | Dražen Orlović | 380-326 | 091/523 7834 |
| | | | | | Mario Orlović | 380-440 | 091/536 4728 |
| 20. | Općina Sali | Zoran Morović | Fax 377-560 | | nač.Ivan Orlić | 377-152 | 091/411 1065 |
| | | | | | Žarko Finka | 377-042 | 099/317 9206 |
| | | | | | Nikolina Baković | 377-096 | 099/270 9614 |
| | | | | | Srećko Milić | 377-026 | 098/568 985 |
| | | | | | Vesna Milosavljević | 377-032 | 091/585 2090 |
| | | | | | Roko Kalcina | 372-054 | 098/449 587 |
| | | | | | Jurica Juranov | | 098/378 061 |
| | | | | | Ivo Švorinić | 377-021 | 099/211 1242 |
| | | | | | Tomislav Božajić | | 095/822 9844 |
| 21. | Općina Starigrad | Krste Ramić | 369-225 | 098/761-200 | nač. Šime Marasović | 369-049 | 095/908 6343 |
| | | | 369-387 | | Ante Marasović | 359-264 | 098/843 525 |

20

| RED. BR. | NAZIV JEDINICE/ADRESA LOKALNE SAMOUPRAVE | ODGOVORNA OSOBA GRADONAČELNIK | TEL./FAX. | MOB. | STOŽER ZAŠTITE I SPAŠAVANJA ČLANOVI | TEL./FAX. | MOB. |
|---|---|---|---|---|---|---|---|
| | | | | | Mario Zubčić | 359-264 | 098/750 819 |
| | | | | | Franjo Špalj | 359-222 | 099/218 4175 |
| | | | | | Josip Marasović | 369-677 | 098/330 370 |
| | | | | | Ante Jukić | 369-842 | 098/888 566 |
| | | | | | Zoran Vukić | 359-264 | 098/798 208 |
| 22. | Općina Sukošan | Ante Martinac | 393-250 | 098/272-748 | nač. Darko Smolić-Ročak | | 098/238 191 |
| | | | 393-283 | | Milan Ročak | 390-718 | 099/311-1551 |
| | | | | | Nikola Milošević | | 091/272 0911 |
| | | | | | Ante Ikić | | 098/331 0374 |
| | | | | | Frane Stevanja | | 091/799 6668 |
| 23. | Općina Sv.Filip i Jakov | Zoran Pelicarić | 389-800 | 099/275-1809 | Nač. Marin Katuša | 389-800 | 099/275 1810 |
| | | | 388-644 | | Joško Majica | 383-161 | 091/515 5154 |
| | | | | | Ante Grbin | 388-015 | 098/799 016 |
| | | | | | Milivoj Vuletić | 389-189 | 091/207 2351 |
| | | | | | Bruno Mandić | 311-240 | 098/332 720 |
| | | | | | Neven Zrilić | 234-354 | 091/212 3012 |
| 24. | Općina Škabrnja | Nediljko Bubnjar | 637-262 | 091/449-9870 | Nač. Kristina Erlić | 637-262 | 091/449 9871 |
| | | | 637-706 | | Slavko Ivković | 637-032 | 092/244 0989 |
| | | | | | Ante Bilaver | 773-036 | 098/941 2997 |
| | | | | | Marin Glavić | 637-262 | 098/174 4404 |
| | | | | | Eneriko Ivković | 392-291 | 099/514 6975 |
| | | | | | Zdravko Škara | | 098/907 0076 |
| | | | | | Hrvoje Pavičić | | 099/878 6795 |
| 25. | Općina Tkon | Goran Muščet | 285-295 | | nač. Vojko Bobić | 285-058 | 091/726-4266 |
| | | | 285-304 | | Mate Ugrinić | 383-061 | 091/190 3378 |
| | | | | | Romeo Lukačić | 285-248 | 091/760-2230 |
| | | | | | Branimir Grgin | 285-248 | 098/195 3695 |
| | | | | | Irena Katičin | 386-700 | 098/465 151 |
| | | | | | Josip Šarić | 285-513 | 091/500 2793 |
| 26. | Općina Vrsi | Sandra Vukić | | | Nač. Marijo Radobujac | 360-377 | 091/360 6252 |
| | | | | | Šime Božić | 360-625 | 091/360 6254 |
| | | | | | Tomislav Perković | 360-625 | 091/360 6259 |
| | | | | | Stjepan Čvrk | 264-284 | 091/720 5716 |
| | | | | | Jurica Predovan | 360-625 | 095/915 6252 |

| RED. BR. | NAZIV JEDINICE/ADRESA LOKALNE SAMOUPRAVE | ODGOVORNA OSOBA GRADONAČELNIK | TEL./FAX. | MOB. | STOŽER ZAŠTITE I SPAŠAVANJA ČLANOVI | TEL./FAX. | MOB. |
|---|---|---|---|---|---|---|---|
| 27. | Općina Vir | Kristijan Kapović | 362-018 | 098/303-042 | nač. Kristijan Kapović | 362-018 | 098/303-042 |
| | | | | | Tomislav Čepić | 362-830 | 091/362 8305 |
| | | | | | Jasna Tolušić | 647-360 | 091/535 2668 |
| | | | | | Ive Begonja | 345-141 | 098/532 038 |
| | | | | | Igor Kapović | 362-079 | 098/273 616 |
| | | | | | Miroslav Glavan | 362-321 | 099/802 2657 |
| | | | | | Tihomir Buškulić | 362-018 | 098/480 184 |
| 28. | Općina Zemunik Donji | Ivica Šarić | 351-355 | 098/445-371 | Nač. Šime Vicković | 351-355 | 099/314 8376 |
| | | | 351-355 | | Mate Ražov | 351-667 | 099/798 7965 |
| | | | | | Hrvoje Ćurković | | 098/273 609 |
| | | | | | Božidar Paleka | | 099/518 8471 |
| | | | | | Zlatko Župan | | 091/559 5411 |

**2. Sustav prijema dojave o požaru i uključivanja u akciju gašenja požara vatrogasnih postrojbi, te ostalih sudionika**

Sustav primanja dojave o početku požara i uključivanja u akciju gašenja vatrogasnih postrojbi i ostalih sudionika sačinjen je prema odrednicama Zakona o vatrogastvu, Pravilnika o osnovama organiziranosti vatrogasnih postrojbi na teritoriju Republike Hrvatske i Planu intervencija kod velikih požara otvorenih prostora na teritoriju Republike Hrvatske.

*Tablica 11.*

| Redni br. radnje | Opis radnje | Način dojave | Postrojba | Zaduženja |
|---|---|---|---|---|
| 1. | Dojava požara 0-24 sata | - telefonom<br>- sirenom<br>- radiostanicom | postrojba koja je primila dojavu | Uzbunjivanje se obavlja na temelju dojave požara na telefon broj 93 ili telefon vatrogasne postrojbe ili dojavom radio stanicom |
| 2. | Prvi izlazak na požar | - interna uzbuna | postrojba koja je primila dojavu | Na temelju procjene stanja na požarištu zapovjednik vatrogasne postrojbe uzbunjuje ostale vatrogasce |
| 3. | Obavještavanje o požaru zapovjednika vatrogasnih postrojbi vatrogasne zajednice i županijskog vatrogasnog zapovjednika | - telefonom | postrojba koja je primila dojavu | Na temelju procjene stanja na požarištu kada zapovjednik koji vodi postrojbu na intervenciji ocijeni da se u akciju moraju uključiti ostale vatrogasne postrojbe na području općine ili grada |
| 4. | Uzbunjivanje ostalih DVD-a | - telefonom | ostali DVD-i na području općine ili grada | Uzbunjuju se i mobiliziraju postrojbe na cijelom području djelovanja je nastao požar. Uzbunjivanje obavlja zapovjednik vatrogasnih postrojbi vatrogasne zajednice |
| 5. | Obavještavanje o požaru županijskog vatrogasnog zapovjednika | - telefonom | | Obavještava se županijski vatrogasni zapovjednik o stanju na terenu i potrebi uključivanja |
| 6. | Pozivanje ostalih sudionika na području općine ili grada | -telefonom | | Na temelju procjene stanja na požarištu zapovjednik vatrogasnih postrojbi vatrogasne zajednice ili županijski vatrogasni zapovjednik poziva u pomoć pučanstvo i po potrebi građevinsku mehanizaciju, vozila i opremu |
| 7. | Uzbunjivanje vatrogasnih postrojbi iz okolnih općina ili gradova | - telefonom | vatrogasne postrojbe u okolnim općinama ili gradovima | Požar širih razmjera na požarnom području ili mogućnost širenja na područje okolnih općina ili gradova. Na temelju procjene stanja na požarištu županijski vatrogasni zapovjednik uzbunjuje vatrogasne postrojbe u okolnim općinama ili gradovima |
| 8. | Pozivanje vatrogasnih postrojbi iz okolnih općina ili gradova | - telefonom | vatrogasne postrojbe u okolnim općinama ili gradovima | U slučaju potreba pozivaju se vatrogasne postrojbu iz okolnih općina ili gradova. Poziva ih županijski vatrogasni zapovjednik. |
| 9. | Uzbunjivanje vatrogasnih postrojbi iz okolnih županija | - telefonom | vatrogasne postrojbe Šibensko-kninske i Ličko-senjske županije | Mogućnost širenja požara na područje Šibensko-kninske i Ličko-senjske županije ili požar velikih razmjera. Na temelju procjene stanja na požarištu županijski vatrogasni zapovjednik uzbunjuje vatrogasnu zajednicu Šibensko-kninske i Ličko-senjske županije |
| 10. | Pozivanje vatrogasnih postrojbi iz okolnih županija | - telefonom | vatrogasne postrojbe Šibensko-kninske i Ličko-senjske županije | U slučaju potreba pozivaju se vatrogasne postrojbe iz Šibensko-kninske i Ličko-senjske županije. Poziva ih županijski vatrogasni zapovjednik iz županije koja se uključuje na požarište |

U slučaju nekontroliranog ili ubrzanog razvoja požara može se promijeniti redoslijed uključivanja vatrogasnih postrojbi u akciju gašenja požara.

Odluku o dinamici uključivanja većeg broja vatrogasnih postrojbi u akciju gašenja požara donosi zapovjednik vatrogasnih postrojbi vatrogasne zajednice, županijski vatrogasni zapovjednik ili njegov zamjenik, a na prijedlog zapovjednika vatrogasne postrojbe koja je prva započela s intervencijom, odnosno, zapovjednika javne vatrogasne postrojbe koji je preuzeo zapovijedanje intervencijom.

U gašenju požara otvorenog prostora koji prerasta u veliki požar, na zahtjev zapovjednika požarišta, a temeljem prosudbe, nalogom nadređenog vatrogasnog zapovjednika upućuju se dodatne vatrogasne postrojbe.

Ukoliko te postrojbe nisu u mogućnosti same ugasiti požar akciji gašenja požara se, na temelju zahtjeva zapovjednika požarišta, priključuju postrojbe civilne zaštite koje je općina ili grad osnovala, obučila i opremila te, prema potrebi, postrojbe Hrvatske vojske.

Ukoliko raspoložive vatrogasne postrojbe općine ili grada nisu dostatne za gašenje požara, zapovjednik požarišta traži dodatnu pomoć od više razine zapovijedanja. Odluka o angažiranju dodatnih snaga za gašenje požara može se donijeti samo onda kada su sve raspoložive protupožarne snage s područja općine ili grada nedostatne za uspješno gašenje ili su već angažirane na drugim požarištima.

Županijski vatrogasni zapovjednik ovlašten je aktivirati sve vatrogasne postrojbe s područja Županije. Ukoliko angažirane snage gasitelja nisu dovoljne za gašenje požara županijski vatrogasni zapovjednik će putem nadležnog operativnog vatrogasnog zapovjedništva priobalnog dijela RH zatražiti dodatnu pomoć.

Ukoliko pružena pomoć iz prethodnog stavka nije dovoljna, na traženje nadležnog operativnog vatrogasnog zapovjedništva, glavni vatrogasni zapovjednik može, sukladno prosudbi, zapovjediti angažiranje svih raspoloživih vatrogasnih postrojbi Republike Hrvatske i ostalih protupožarnih snaga, a putem Državne uprave za zaštitu i spašavanje može, na temelju međunarodnih sporazuma o pružanju pomoći, zatražiti i međunarodnu pomoć.

U slučaju nastanka požara otvorenog prostora koji može prerasti u veliki požar uključivanje tijela i pravnih osoba u aktivnosti gašenja požara na otvorenom prostoru obavit će se na slijedeći način:

*Tablica 12.*

| Stupanj | Ugroženost | Angažirane snage |
|---|---|---|
| 1.stupanj | - požari otvorenog prostora manjih razmjera<br>- indeks opasnosti vrlo mali do mali | - vatrogasne postrojbe s područja općine ili grada |
| 2.stupanj | - manje šumske površine<br>- veće površine trave i niskog raslinja<br>- indeks opasnosti mali do umjeren | *snage iz 1. stupnja i*<br>- vatrogasne postrojbe iz susjednih općina ili gradova<br>- zapovjedništvo područja |
| 3.stupanj | - veće šumske površine<br>- velike površine trave i niskog raslinja<br>- indeks opasnosti mali do umjeren | *snage iz 2. stupnja i*<br>- županijsko vatrogasno zapovjedništvo<br>- uključivanje dijela vatrogasnih postrojbi s područja Zadarske županije<br>*po prosudbi uključuju se i:*<br>- državne intervencijske postrojbe<br>- zračne snage<br>- postrojbe civilne zaštite s područja Zadarske županije<br>- NOS OS RH (Hrvatska vojska)* |
| 4.stupanj | - vrijedne šumske površine<br>- vrlo velike površine trave i niskog raslinja<br>- ugroženost objekata i naselja<br>- moguće više istovremenih događaja na širem području (različitog intenziteta)<br>- indeks opasnosti umjeren do velik | *snage iz 3. stupnja i*<br>- uključivanje ukupnih vatrogasnih snaga s područja Zadarske županije<br>- operativno vatrogasno zapovjedništvo priobalnog dijela RH<br>- državne intervencijske postrojbe<br>- zračne snage<br>- Županijski stožer Civilne zaštite<br>- postrojbe civilne zaštite s područja Zadarske županije<br>- NOS OS RH (Hrvatska vojska)*<br>- priprema dodatnih snaga za ispomoć iz drugih županija<br>*po potrebi uključuju se i:*<br>- vatrogasno zapovjedništvo RH<br>- Stožer Zaštite i spašavanja RH<br>- Krizni stožer Vlade RH |
| 5.stupanj | - posebno vrijedne šumske površine<br>- izrazito velike površine otvorenog prostora<br>- više istovremenih događaja većeg intenziteta<br>- ugroženost naselja i/ili drugih sadržaja ili objekata<br>- indeks opasnosti velik do vrlo velik | *snage iz 4. stupnja i*<br>- vatrogasno zapovjedništvo RH<br>- vatrogasne postrojbe iz ostalog dijela RH<br>- Stožer Zaštite i spašavanja RH<br>- postrojbe Civilne zaštite iz ostalog dijela RH<br>- Krizni stožer Vlade RH<br>- po potrebi pomoć iz drugih zemalja |

* NOS OS RH – Namjenski organizirane snage oružanih snaga Republike Hrvatske

### 3. Slučajevi kada se i koje vatrogasne postrojbe stavljaju u stanje pripravnosti te zaduženje glede provedbe

Slučajevi kada i koje se vatrogasne postrojbe stavljaju u stanje pripravnosti glede provedbe određeni su prema Zakonu o vatrogastvu i Pravilnika o osnovama organiziranosti vatrogasnih postrojbi na teritoriju Republike Hrvatske. Odrednice dane gore spomenutim Zakonom i Pravilnikom dane su u nastavku.

**3.1.** Na temelju procjene stanja na požarištu zapovjednik vatrogasne postrojbe koja je izašla na požarište uzbunjuje ostale vatrogasce u vatrogasnoj postrojbi.

**3.2.** Ukoliko se procijeni moguće širenje požara na području općine ili grada gdje se dogodio požar, a da se vlastitim snagama vatrogasne postrojbe na požarištu ne može ugasiti i/ili spriječiti širenje požara, u pripravnost za slučaj potrebe pozivanja na požarište, stavljaju se ostale vatrogasne postrojbe na području općine ili grada.

**3.3.** Ukoliko se procijeni moguće širenje požara izvan područja općine ili grada gdje se dogodio požar u stanje pripravnosti stavljaju se i vatrogasne postrojbe na području općine ili grada gdje je moguće širenje požara.

**3.4.** Ukoliko se procijeni moguće širenje požara na području općine ili grada gdje se dogodio požar, a da se vlastitim snagama vatrogasnih postrojbi općine ili grada gdje se dogodio požar ne može ugasiti i/ili spriječiti širenje požara, u pripravnost za slučaj potrebe pozivanja na požarište, stavljaju se ostale vatrogasne postrojbe iz susjednih općina ili gradova na području vatrogasne zajednice.

**3.5.** Ukoliko se procijeni moguće širenje požara izvan podrucja vatrogasne zajednice gdje se dogodio požar u stanje pripravnost stavljaju se vatrogasne postrojbe i u susjednim vatrogasnim zajednicama.

**3.6.** Ukoliko se procijeni moguće širenje požara na područje općine ili grada gdje se dogodio požar, a da se vlastitim snagama vatrogasnih postrojbi vatrogasne zajednice gdje se dogodio požar ne može ugasiti i/ili spriječiti širenje požara, u pripravnost za slučaj potrebe pozivanja na požarište, stavljaju se ostale vatrogasne postrojbe iz susjednih vatrogasnih zajednica.

**3.7.** Ukoliko se procijeni da je požar velikih razmjera i da se vlastitim snagama vatrogasnih postrojbi vatrogasnih zajednica koje gase požar ne može ugasiti i/ili spriječiti širenje požara, u pripravnost za slučaj potrebe pozivanja na požarište, stavljaju se ostale vatrogasne postrojbe na području Vatrogasne zajednice Zadarske županije.

**3.8.** Ukoliko se procijeni moguće širenje požara izvan podrucja Zadarske županije, u stanje pripravnosti stavljaju se vatrogasne postrojbe u susjednim županijama.

**3.9.** Ukoliko se procijeni da je požar velikih razmjera i da se vlastitim snagama vatrogasnih postrojbi Vatrogasne zajednice Zadarske županije požar ne može ugasiti i/ili spriječiti širenje požara, u pripravnost za slučaj potrebe pozivanja na požarište, stavljaju se ostale vatrogasne postrojbe u susjednim županijama.

**3.10. Zamjena vatrogasnih postrojbi** obavit će se odmornim vatrogascima iz pričuve. Dio vatrogasaca koji su sudjelovali u gašenju povući će se na odmor prema procjeni zapovjednika u akciji gašenja.

**3.11. Posebno ugroženi prostori i objekti** dani su u tablici u nastavku, a preuzeti su iz planova zaštite od požara gradova i općina. Za te ugrožene objekte i prostore planirane su slijedeće snage.

*Tablica 13.*

| Objekt - Prostor | Područje odgovornosti | Snage za intervenciju | Snage u pričuvi |
|---|---|---|---|
| JU PP Telašćica | DVD Sali<br>DVD Božava* | DVD Sali | JVP Zadar<br>JVP Biograd n/m |
| JU PP Velebit | JVP Gračac<br>DVD Gračac<br>DVD Starigrad<br>DVD Jasenice | JVP Gračac<br>DVD Gračac<br>DVD Starigrad | JVP Zadar<br>JVP Benkovac<br>DVD Posedarje<br>DVD Obrovac<br>DVD Benkovac<br>DIP DUZS Zadar<br>JVP Gospić** |
| JU PP Vransko Jezero | JVP Biograd n/m<br>JVP Benkovac<br>DVD Biograd n/m<br>DVD Benkovac<br>DVD Stankovci<br>DVD Pakoštane | JVP Biograd n/m<br>JVP Benkovac<br>DVD Biograd n/m<br>DVD Benkovac<br>DVD Stankovci | DVD Lišane Ostrovičke<br>JVP Zadar<br>DVD Pirovac**<br>DVD Polača<br>DVD Sv. Filip i Jakov |
| JU NP Paklenica | DVD Starigrad | DVD Starigrad | JVP Zadar<br>JVP Gračac<br>DVD Obrovac<br>DVD Gračac<br>DIP DUZS Zadar |
| TN Zaton | DVD Pljusak | DVD Pljusak<br>JVP Zadar | JVP Biograd n/m<br>DVD Posedarje |
| TN Punta Skala | JVP Zadar | JVP Zadar<br>DVD Pljusak-Poljica | JVP Biograd n/m<br><br>DVD Posedarje |
| TN Crvena Luka | JVP Biograd n/m<br>DVD Biograd n/m | JVP Biograd n/m<br>DVD Biograd n/m | JVP Zadar<br>JVP Benkovac<br>DVD Benkovac<br>DVD Polača<br>DVD Sv. Filip i Jakov |
| Šuma Kožinski gaj | JVP Zadar | JVP Zadar | JVP Biograd n/m<br>JVP Benkovac<br>DVD Pljusak |
| Šuma Musapstan | JVP Zadar | JVP Zadar | JVP Benkovac<br>JVP Biograd n/m<br>DVD Pljusak<br>DVD Posedarje |
| Šuma iznad Novigrada | DVD Novigrad | DVD Novigrad | JVP Benkovac<br>JVP Zadar<br>DVD Benkovac<br>DVD Posedarje |
| Šuma Šimuni | DVD Pag | DVD Pag<br>DVD Novalja**<br>DVD Lun** | JVP Zadar<br>JVP Benkovac<br>DVD Posedarje |
| Predio Punta Radman-Petrčane | JVP Zadar | JVP Zadar | DVD Pljusak<br>DVD Posedarje |
| Lučko-industrijska zona Gaženica | JVP Zadar<br>DVD Sojara | JVP Zadar<br>DVD Sojara | JVP Benkovac<br>JVP Biograd n/m<br>DIP DUZS Zadar |
| Stara jezgra grada Zadra | JVP Zadar | JVP Zadar | |
| Stara jezgra grada Paga | DVD Pag | DVD Pag | JVP Zadar |
| Stara jezgra grada Biograda n/m | JVP Biograd n/m | JVP Biograd n/m<br>DVD Biograd n/m | JVP Benkovac<br>DVD Polača<br>DVD Benkovac<br>DVD Sv. Filip i Jakov |
| Stara jezgra grada Obrovca | DVD Obrovac | DVD Obrovac | JVP Benkovac<br>JVP Zadar<br>JVP Gračac |

*nisu ustrojene

** postrojbe susjednih županija

### 3.12. Uključivanje u akciju gašenja vatrogasnih snaga susjednih županija i Republike Hrvatske

*Tablica 14.*

| Objekt-prostor | Zona odgovornosti | Snage za intervenciju | | | |
|---|---|---|---|---|---|
| | | Vatr.snage ZŽ | Vatr. snage ŠKŽ | Vatr.snage LSŽ | Vatr.snage RH |
| Tunel sv. Rok | VP tunel Sveti Rok<br>DVD Jasenice<br>DVD Lovinac** | JVP Zadar<br>JVP Benkovac<br>JVP Gračac | JVP Knin | VP tunel Sveti Rok<br>JVP Gospić | DIP DUZS, ***<br>NOS OS RH* |
| JU NP Paklenica | DVD Starigrad<br>JVP Gospić | JVP Zadar<br>JVP Gračac | | JVP Gospić | DIP DUZS, ***<br>NOS OS RH* |
| JU PP Velebit | DVD Starigrad<br>DVD Jasenice<br>JVP Gračac<br>JVP Gospić<br>DVD Bag, Karlobag<br>DVD Lovinac** | JVP Gračac<br>JVP Zadar<br>JVP Benkovac<br>DVD Gračac | JVP Knin<br>DVD Knin | JVP Gospić<br>DVD Gospić | DIP DUZS, ***<br>NOS OS RH* |
| JU PP Vransko jezero | JVP Biograd n/m<br>JVP Benkovac<br>DVD Stankovci<br>DVD Pakoštane | JVP Biograd n/m<br>JVP Benkovac<br>JVP Zadar<br>DVD Biograd<br>DVD Benkovac<br>DVD Stankovci | DVD Tisno<br>DVD Pirovac<br>JVP Šibenik | | DIP DUZS, ***<br>NOS OS RH* |
| Šuma Šimuni | DVD Pag | DVD Pag<br>JVP Zadar<br>DVD Posedarje | | DVD Novalja<br>DVD Lun<br>DVD Bak, Karlobag<br>JVP Gospić | DIP DUZS, ***<br>NOS OS RH* |

* NOS OS RH – Namjenski organizirane snage oružanih snaga Republike Hrvatske
** nisu ustrojene
***Državne intervencijske postrojbe Državne uprave za zaštitu i spašavanje

### 4. Zdravstvene ustanove koje se uključuju u pružanju prve pomoći ozlijeđenima u akciji gašenja požara

Ako u požaru ima ozlijeđenih ili ako se zbog veličine požara očekuju ozljeđivanja vatrogasaca i ostalih gasitelja u akciju se uključuje ekipa Hitne medicinske pomoći Zadarske županije koju čine jedan liječnik, medicinski tehničar i vozač s vozilom hitne medicinske pomoći. Poziv hitnoj medicinskoj pomoći upućuje se na telefon:

*Tablica 15.*

| HITNA MEDICINSKA POMOĆ | tel.194 |
|---|---|

U slučaju požara većih razmjera kada uslijed požara dolazi do ozljeđivanja većeg broja ljudi: gasitelja i/ili civila za potrebe zbrinjavanja unesrećenih mogu se angažirati i druge medicinske službe na području Zadarske županije. Popis bolnica i zdravstvenih ustanova dani su u tablici u nastavku, a preuzeti su iz planova zaštite od požara gradova i općina, a adrese i brojevi telefona ažurirani su s datumom prosinac 2008. godine.

*Tablica 16.*

| R. broj | Grad/Općina | Bolnica/Zdravstvena ustanova | Adresa | Telefon |
|---|---|---|---|---|
| 1. | Zadar | Opća bolnica Zadar | Bože Peričića 5 | 505-505 |
| | | Dom zdravlja Zadar<br>Hitna služba Zadar | Ivana Mažuranića 28 | 239-800<br>194 |
| 2. | Biograd n/m | Specijalna ortopedska bolnica Biograd n/m | Zadarska 62 | 383-004 |
| | | Dom zdravlja Biograd n/m<br>Dežurni tim hitne pomoći | Matije Ivanića 6 | 383-014<br>383-014 |
| 3. | Obrovac | Dom zdravlja Obrovac<br>Tim hitne pomoći u pripravnosti | Stjepana Radića bb | 689-130<br>689-283 |
| 4. | Preko | Psihijatrijska bolnica Ugljan | Varoš 25 | 208-200 |
| | | Dežurni tim hitne pomoći | | 286-181 |
| 5. | Pag | Dom zdravlja Pag<br>Dežurni tim hitne pomoći | Prosika 7 | 611-001<br>611-170 |
| 6. | Benkovac | Dom zdravlja Benkovac<br>Dežurni tim hitne pomoći | Stjepana Radića 14 | 681-667<br>681-667 |
| 7. | Gračac | Dom zdravlja Gračac | Dr. Mile Budaka 72 | 773-038 |
| | | Tim hitne pomoći u pripravnosti | | 098/960-9823 |
| 8. | Posedarje | Dežurni tim hitne pomoći | | 266-161 |
| 9. | Nin | Dežurni tim hitne pomoći | | 264-888 |
| 10. | Zadar, Sali Pašman ( Silba, Ist, Božava, Sali, Iž, Pašman) | Tim hitne pomoći u pripravnosti | | 091/515-374 |

### 5. Službe, tvrtke/obrti i osobe koje gasitelje opskrbljuju hranom i vodom tijekom akcije gašenja

Način opskrbe gasitelja hranom i pićem utvrđen je Zakonom o vatrogastvo. Opskrba gasitelja hranom i pićem kod požara većih razmjera obavljat ce se sa područja grada odnosno općine na čijem području se požar dogodio.

Opskrba hranom i pićem obavljat ce se temeljem ugovora sklopljenog između općine ili grada i tvrtke za proizvodnju ili distribuciju hrane i pića U slučaju nedostatnih izvora namirnica na području općine ili grada na kojoj se požar dogodio, opskrba gasitelja obavljat će se i od dobavljača iz drugih općina ili gradova.

Preuzimanje i dopremu hrane i pića od dobavljača do požarišta obavljat će članovi vatrogasne postrojbe, svojim vozilima.

Popis pravnih osoba zaduženih za opskrbu gasitelja po jedinicama lokalne samouprave daje se u nastavku. Brojevi telefona ažurirani su s datumom listopad 2014. godine.

*Tablica 17.* (ažurirano s datumom 31.10.2014. godine)

| Grad/općina | Mjesto | Tvrtka/obrt | Odgovorna osoba | Tel/mobitel |
|---|---|---|---|---|
| Zadar | Zadar | Tvornica kruha Zadar | Roberta Gospić | 091/121-1061 |
| | Zadar | Sonik d.o.o. | Anđelko Jurjević | 099/499-2766 |
| | Zadar | Bakmaz d.o.o. | Josip Bakmaz | 091/333-1178 |
| | Kožino | Sonik d.o.o. | Ana Ivičić | 283-302 |
| | Petrčane | Konzum d.d. | | 364-204 |
| | Molat | Sonik d.o.o. | Ivan Stamać | 371-737 |

| Grad/općina | Mjesto | Tvrtka/obrt | Odgovorna osoba | Tel/mobitel |
|---|---|---|---|---|
| | Silba | Sonik d.o.o. | Dušanka Šimunac | 315-781 |
| | Veli Iž | Sonik d.o.o. | Radica Štrokov | 277-135 |
| | Mali Iž | Sonik d.o.o. | Emina Bahtović | 278-208 |
| | Rava | Sonik d.o.o. | Jadranka Simičić | 382-834 |
| | Olib | Poljoprivredna zadruga | | 376-002 |
| | Ist | Sonik d.o.o. | | 372-464;646-253 |
| Benkovac | Benkovac | Bakmaz d.o.o.<br>Sonik d.o.o.<br>Konzum d.o.o. | Stamenko Perаić | 091/333-1178<br>681-146<br>684-085 |
| | Lisičić | Bakmaz d.o.o. | | 091/333-1178 |
| | Tinj | Bakmaz d.o.o. | | 091/333-1178 |
| | Vukšić | Sonik d.o.o<br>Bakmaz d.o.o. | Dubravka Radoš | 660-170<br>091/333-1178 |
| | Korlat | Sonik d.o.o. | Marijana Zorić | 647-585 |
| | Smilčić | Sonik d.o.o. | Jadranka Dragoje | 647-811 |
| | Buković | Bakmaz d.o.o. | | 091/333-1178 |
| | Raštević | Sonik d.o.o. | Vesna Šegota | 647-029 |
| | | | | |
| | Nadin | Sonik d.o.o. | Željka Glavić | 600-402 |
| Biograd n/m | Biograd n/m | Tvornica kruha Zadar, pogon pekare Biograd<br>Bure d.o.o. | Roberta Gospić<br><br>Ante Čulina | 091/121-1061<br><br>385-350 |
| Pakoštane | Pakoštane | Sonik d.o.o.<br>Bakmaz d.o.o. | Boženka Vulin | 382-424<br>091/333-1178 |
| | Drage | Sonik d.o.o | Natalija Barešić | 635-654 |
| | Vrana | Sonik d.o.o. | Josipa Čirjak | 324-494 |
| Tkon | Tkon | Bure d.o.o. | Ante Čulina | 285-302 |
| Pašman | Dobropoljana | Uljarska zadruga Dobropoljana | | 269-034 |
| | Pašman | Dorkinson d.o.o. | | 260-041 |
| | Barotul | Dorkinson d.o.o. | | 260-109 |
| | Banj | Dorkinson d.o.o. | | 374-520 |
| | Ždrelac | Dorkinson d.o.o. | | 374-403 |
| Kukljica | Kukljica | Bure d.o.o.<br>Sonik d.o.o. | Ante Čulina<br>Vida Bosotina | 373-446<br>373-807 |
| Kali | Kali | Sonik d.o.o. | Ida Gobin | 281-440 |
| Preko | Preko | Sonik d.o.o.<br>Dorkinson d.o.o. | Silvana Vidović | 286-873<br>286-325 |
| | Ugljan | Sonik d.o.o.<br>Bure d.o.o. | Marijo Bacalja<br>Ante Čulina | 288-438<br>288-470 |
| | Sutomišćica | Dorkinson d.o.o. | | 268-033 |
| Sali | Sali | Sonik d.o.o. | | 377-139 |
| | Zaglav | | | |
| | Žman | Žman | | 372-036 |
| | Zverinac | Sonik d.o.o. | Danijela Radinović | 314-900 |
| | Božava | Božavčica | | 377-608 |
| | Soline | Sonik d.o.o. | | 378-032 |
| Bibinje | Bibinje | Sonik d.o.o.<br>Bakmaz d.o.o. | Vesna Matijašić | 261-123<br>091/333-1178 |
| Sukošan | Sukošan | Bakmaz d.o.o.<br>Sonik d.o.o.<br>Konzum d.d. | Milena Pavić | 091/333-1178<br>394-204<br>394-610 |
| | Debeljak | Sonik d.o.o. | Kristina Dražić | 301-951 |
| Galovac | Galovac | Sonik d.o.o.<br>Bakmaz d.o.o. | Manda Gulan | 392-022<br>091/333-1178 |

30

| Grad/općina | Mjesto | Tvrtka/obrt | Odgovorna osoba | Tel/mobitel |
|---|---|---|---|---|
| Sv Filip i Jakov | Sv. Filip i Jakov | Konzum d.d.<br>Bakmaz d.o.o. | | 388-612<br>091/333-1178 |
| | Sv. Petar | Sonik d.o.o. | Blanka Gašparović | 647-143 |
| | Raštane Gornje | Bakmaz d.o.o.<br>Sonik d.o.o. | Marina Kožul | 091/333-1178<br>221-496 |
| | Turanj | Sonik d.o.o.<br>Bakmaz d.o.o. | Zorica Ugrinić | 689-528<br>091/333-1178 |
| Polača | Polača | Bakmaz d.o.o.<br>Sonik d.o.o. | Marijana Vidić | 091/333-1178<br>662-516 |
| Stankovci | Stankovci | Sonik d.o.o. | Ivana Savić | 380-311 |
| | Banjevci | Sonik d.o.o. | Marijana Baković | 632-030 |
| Lišane Ostovičke | Lišane Ostovičke | Bakmaz d.o.o.<br>Sonik d.o.o. | Vesna Stipić | 091/333-1178<br>661-223 |
| Nin | Nin | Bakmaz d.o.o.<br>Sonik d.o.o. | Marijana Jurac | 091/333-1178<br>264-853 |
| | Ninski Stanovi | Bakmaz d.o.o. | | 091/333-1178 |
| | Grbe | Sonik d.o.o. | | 264-710 |
| | Zaton | Sonik d.o.o.<br>Bakmaz d.o.o. | Ljiljana Škibola | 264-058<br>091/333-1178 |
| Privlaka | Privlaka | Sonik d.o.o.<br>Konzum d.d. | Marija Skoblar | 367-511<br>366-625 |
| Vir | Vir | Sonik d.o.o.<br>Konzum d.d.<br>Bakmaz d.o.o. | Ivanka Kršlović | 363-446<br>346-805<br>091/333-1178 |
| | Lozice | Sonik d.o.o. | Ana Rupić | 362-254 |
| Poličnik | Poličnik | Bakmaz d.o.o. | | 091/333-1178 |
| | Gornji Poličnik | Sonik d.o.o. | Andrijana Alić | 359-257 |
| | Visočane | Sonik d.o.o. | Kristina Perković | 354-214 |
| | Lovinac | Sonik d.o.o. | Željka Baljak | 270-012 |
| | Suhovare | Sonik d.o.o. | Nikolina Kovačević | 354-048 |
| | Briševo | Sonik d.o.o. | Marija Prorković | 390-222 |
| | Rupalj | | | |
| | Murvica | Sonik d.o.o. | Darija Pastuović | 276-297 |
| Posedarje | Posedarje | Marjan commerce d.o.o.<br>Sonik d.o.o. | Nediljka Mrkela | 266-516<br>266-708 |
| | Podgradina | Sonik d.o.o. | Ana Pedić | 600-187 |
| | Vinjerac | Vitax | | 275-014 |
| Novigrad | Novigrad | Sonik d.o.o.<br>Bakmaz d.o.o. | Ante Klapan | 375-158<br>091/333-1178 |
| | Pridraga | Sonik d.o.o.<br>Bakmaz d.o.o. | Željka Pedić | 669-100<br>091/333-1178 |
| Jasenice | Jasenice | Sonik d.o.o. | | 655-134 |
| | Rovanjska | Sonik d.o.o. | Gordana Crnčić | 600-439 |
| | Maslenica | Sonik d.o.o. | Marina Baričević | 655-134 |
| Obrovac | Obrovac | Sonik d.o.o. | Ana Šarlija | 689-044 |
| | Kruševo | Anita | | 636-501 |
| | Gornji Karin | Sonik d.o.o. | | 687-402 |
| Škabrnja | Škabrnja | Sonik d.o.o.<br>Bakmaz d.o.o. | Marina Škara | 637-236<br>091/333-1178 |
| Zemunik Donji | Zemunik Donji | Sonik d.o.o.<br>Bakmaz d.o.o. | Lukrecija Biloglav | 351-605<br>091/333-1178 |
| | Zemunik Gornji | Sonik d.o.o. | Vesna Buljat | 637-338 |
| Gračac | Gračac | Konzum d.o.o. | | |
| | Donji Srb | | | |
| Ražanac | Ražanac | Sonik d.o.o. | Nataša Sanković | 651-248 |
| | Rtina | Sonik d.o.o. | Marija Benić | 653-324 |
| | Radovin | Bakmaz d.o.o. | Alida Dundović | 600-410;098/1388-757 |

| Grad/općina | Mjesto | Tvrtka/obrt | Odgovorna osoba | Tel/mobitel |
|---|---|---|---|---|
| | Jovići | Bakmaz d.o.o. | | 091/333-1178 |
| Pag | Pag | Sonik d.o.o. | Jelena Horvat | 270-220 |
| | Šimuni | Konzum d.d. | | 697-192 |
| | Vlašići | Sonik d.o.o. | Jasna Žunić | 616-112 |
| Kolan | Kolan | Bakmaz d.o.o. | | 091/333-1178 |
| | Mandre | | | 697-707 |
| Povljana | Povljana | Sonik d.o.o. | | 692-940 |
| Starigrad | Starigrad | Sonik d.o.o.<br>Bakmaz d.o.o. | Jadranka Parić | 369-330<br>091/333-1178 |
| | Seline | Mala Paklenica | | 359-124 |
| | Tribanj Kruščica | | | |
| Vrsi | Vrsi | Bakmaz d.o.o<br>Sonik d.o.o. | Sintija Perinić | 091/333-1178<br>359-806 |
| | Mulo | Sonik.d.o.o. | Andrijana Papić | 359-820 |

Ukoliko općina nema sklopljen ugovor s određenom pravnom osobom planom općine ili ovim Planom je određeno da je za to odgovorno općinsko vijeće ili općinsko poglavarstvo.
Podaci u tablici su prikupljeni od strane autora kontaktirajući sa jedinicama lokalne samouprave o pravnim osobama i obrtima na njihovom području, te direktnim kontaktima s pravnim osobama i njihovim službama.

### 6. Uključivanje u akciju gašenja Hrvatske vojske

Sukladno Zakonu o zaštiti i spašavanju u aktivnostima zaštite i spašavanja, usklađeno s dijelovima operativnih snaga, sudjeluju i Oružane snage Republike Hrvatske i policija. Sudjelovanje Oružanih snaga Republike Hrvatske i policije u aktivnostima zaštite i spašavanja usklađuju Ministarstvo obrane, Ministarstvo unutarnjih poslova i Državna uprava za zaštitu i spašavanje.

Postrojbe Hrvatske vojske uključuju se u akciju gašenje požara koji je prethodno okarakteriziran kao veliki požar otvorenog prostora kada sve moguće angažirane civilne snage gasitelja nisu dovoljne za gašenje požara.

Prema Planu intervencija kod velikih požara otvorenog prostora na teritoriju Republike Hrvatske, Oružane snage Hrvatske vojske uključuju se u gašenje požara otvorenog prostora ovisno o stupnju ugroženosti kako slijedi:

-3. stupanj ugroženosti: veće šumske površine, velike površine trave i niskog raslinja, indeks opasnosti mali do umjeren;
- 4. stupanj ugroženosti: vrijedne šumske površine, vrlo velike površine trave i niskog raslinja, ugroženost objekata i naselja, moguće više istovremenih događaja na širem području (različitog intenziteta), indeks opasnosti umjeren do velik;
- 5. stupanj ugroženosti: posebno vrijedne šumske površine, izrazito velike površine otvorenog prostora, više istovremenih događaja većeg intenziteta, ugroženost naselja i/ili drugih sadržaja ili objekata, indeks opasnosti velik do vrlo velik.

Za uključivanje Hrvatske vojske u akciju gašenja požara potrebno je izvršiti slijedeće radnje:

1. zapovjednik požarišta, temeljem prosudbe o stanju na terenu, traži dodatnu pomoć od više razine zapovijedanja odnosno izvješćuje županijskog vatrogasnog zapovjednika;
2. Županijski vatrogasni zapovjednik potom pozivom na telefon Vatrogasno operativnog središta (VOS) koje je sastavni dio Vatrogasnog zapovjedništva RH i djeluje u prostorima Državne Uprave za zaštitu i spašavanje, a koje je tijekom požarne sezone dislocira iz središta u Zagrebu u Zrakoplovnu bazu Divulje i izvješćuje Hrvatsku vojsku o potrebi njenog sudjelovanja u intervenciji gašenja požara;

3. Županijski vatrogasni zapovjednik potom traži dodatnu pomoć od operativnog vatrogasnog zapovjedništva priobalnog dijela Republike Hrvatske Državne uprave za zaštitu i spašavanje
4. Iz Državne uprave za zaštitu i spašavanje izvješćuje se Glavni stožer oružanih snaga Republike Hrvatske
5. Glavni stožer oružanih snaga Republike Hrvatske pokreće najbliže postrojbe Hrvatske vojske
U svrhu što bržeg djelovanja komunikacija između navedenih subjekata obavlja se svim raspoloživim vidovima komunikacije: fiksni telefoni, mobilni telefoni, radio veze i drugo. Angažirane snage Hrvatske vojske stavljaju se pod zapovjedništvo Vatrogasne zajednice Zadarske županije.

U slučaju potrebe za angažiranjem protupožarnih zrakoplova zahtjev upućuje Vatrogasna zajednica Zadarske županije Državnoj upravi za zaštitu i spašavanje Odjelu operative i vatrogasnog dežurstva koji mogu aktivirati postrojbu protupožarnih zrakoplova.

Zahtjev za korištenjem namjenski organiziranih snaga Oružanih snaga RH (NOS-a OS-zrakoplova, helikoptera, plovila, postrojbi KoV) ili DIP, prema VOS-u **može uputiti samo županijski vatrogasni zapovjednik, njegov zamjenik i zapovjednik DIP**. Zahtjev se upućuje izravno, putem VOC-a JVP ili putem županijskog centra 112.
Zahtjev za korištenjem snaga upućuje se telefonski prema VOS-u, a u narednih 15 minuta i u pisanom obliku-telefaxom.
*Tablica 18.*

| Sjedište | Telefon(HT linija) | Telefon (specijal) | Fax (HT linija) | Fax (specijal) |
|---|---|---|---|---|
| **Zagreb** | 01/61 22 221*<br>01/61 22 975*<br><br>01/37 84 826<br>01/37 84 830 | 22 221*<br>22975*<br>21498*<br>99 84 826<br>99 84 830 | 01/61 22 804*<br>01/61 22 130*<br><br>01/49 20 384 | 22 804*<br>22 130*<br><br>99 84 384 |
| **ZB Divulje** | 021/309 600<br>021/309 601<br>021/309 602 | 42 600<br>42 601<br>42 602 | 021/309 633 | 42 633 |

Tijekom požarne sezone VOS se dislocira iz sjedišta u Zagrebu u sjedište Operativnog vatrogasnog zapovjedništva priobalja u Divuljama (OVZ-priobalja). Tijekom dislokacije telefonske i telefax linije označene zvjezdicom (*) u tablici, preusmjeravaju se iz sjedišta u Zagrebu u sjedište OVZ-priobalja.
*Tablica 19.*

| Funkcija | Ime i prezime | Lokacija smještaja službe | Telefon | Mobitel |
|---|---|---|---|---|
| Glavni vatrogasni zapovjednik RH | Slavko Tucaković | Zagreb | 01/385 5920 | 091/112 1160 |
| Zamjenik gl. Vatrogasnog zapovjednika | Željko Sutlar | | 01/385 5931 | 091/112 1018 |
| Pomoćnik Glavnog vatrogasnog zapovjednika-Zapovjednik OVZ OS RH | Brigadni general Ivan Jurić | Zagreb ili OVZ OS RH V.P. 1080 Divulje | 021/354-726 | |
| Pomoćnik Glavnog vatrogasnog zapovjednika za priobalje RH | Tomislav Vuko | Split-Divulje | 021/309-632 | 091/11 21 020 |
| Pomoćnik Glavnog vatrogasnog zapovjednika za kontinent RH | Mladen Vinković | Zagreb | 01/385 5929 | 091/112 1022 |
| Zapovjednik Zrakoplovno protupožarne skupine Zadar | Bojnik Davor Turković | ZB Zemunik, V.P. 3058 | 023/358-091 | 098/236 184 |

### 7. Slučajevi kada se o nastalom požaru upoznaju Županijski čelnici

Sustav organiziranja i rukovođenja akcijama gašenja požara i tehničkih intervencija uređen je Zakonom o vatrogastvu. Istim Zakonom je utvrđena da se obavješćivanje i upoznavanje županijskih čelnika o nastalom požaru obavlja kad požar poprimi obilježja prirodne nepogode o čemu prosudbu na terenu donosi zapovjednik koji zapovijeda vatrogasnom intervencijom.

Pod požarom s obilježjima prirodne nepogode podrazumijevaju se i veliki požari otvorenog prostora definirani Planom intervencija kod velikih požara otvorenog prostora na teritoriju Republike Hrvatske.

Stručnom obradom činjeničnih podataka u Procjeni ugroženosti od požara Zadarske županije utvrđena su područja od važnosti za Županiju na kojima mogu nastati požari većih razmjera. Ta područja prikazana su u poglavlju **3.11. Posebno ugroženi prostori i objekti** i u grafičkom prilogu karta **Prostori na kojima mogu izbiti požari većih razmjera** ovog Plana zaštite.
Obavješćivanje i upoznavanje županijskih čelnika o nastalom požaru obavit će županijski vatrogasni zapovjednik ili osoba koju on ovlasti.

*Tablica 20.* (ažurirano s 3110.2014. godine)

| ŽUPANIJSKO ČELNIŠTVO | | | | | Telefon 023/ 350-350 |
|---|---|---|---|---|---|
| Red. broj | Funkcija | Ime i prezime | Adresa stanovanja | Telefon ured | Mobitel |
| 1. | Župan | **Stipe Zrilić** | Zadar | 350-401 | 098/273-760 |
| 2. | Dožupan | **Rudolf Dvorski** | Zadar | 350-409 | 099/2746 243 |
| 3. | Dožupan | **Božidar Longin** | Zadar | 350-408 | |
| 4. | Predsjednik županijske skupštine | **Željko Lončar** | | | |

Nakon što županijski čelnici prime obavijest o nastalom velikom požaru, aktivira se stožer civilne zaštite koji potom upravlja intervencijom spašavanja ljudi i imovine ugroženih nastalim požarom. Županijski vatrogasni zapovjednik sudjeluje u radu tog stožera. Županija će potom izvršiti sve potrebne predradnje, odrediti pogodan prostor za instaliranje računalne opreme i drugih sredstava veze i komunikacija, radi uspostave zapovjednih mjesta kod zapovijedanja i koordinacije u gašenju velikih požara.

### 8. Općine i gradovi čiji planovi čine sastavne dijelove plana Županije

Sve procjene ugroženosti od požara i planovi zaštite od požara općina i gradova Županije zadarske sastavni su dijelovi ovog plana zaštite od požara.

*Tablica 21.* (ažurirano s 31.10.2014. godine)

| Grad/općina | Procjena i plan do 31.srpnja 2014god. | |
|---|---|---|
| | Izrađeni | Godina izrade Procjene |
| Zadar | X | 2013. |
| Biograd n/m | X | 2012. |
| Benkovac | X | 2008. |
| Obrovac | X | 2001. |
| Pag | X | 1997. |
| Nin | X | 2004. |
| Gračac | X | 2001. |
| Bibinje | X | 2013. |
| Sali | X | 2013. |
| Privlaka | X | 1998. |
| Tkon | X | 2000. |
| Vir | X | 2000. |
| Starigrad | X | 2013. |
| Jasenice | X | 2011. |
| Novigrad | X | 2010. |
| Preko | X | 2014. |
| Posedarje | X | 2005. |
| Sukošan | X | 2005. |
| Škabrnja | X | 2004. |
| Pakoštane | X | 2012. |
| Pašman | X | 2004. |
| Zemunik Donji | X | 2013. |
| Polača | X | 2014. |
| Poličnik | X | 2013. |
| Kukljica | X | 2004. |
| Kali | X | 2005. |
| Sv. Filip i Jakov | X | 2004. |
| Stankovci | X | 2005. |
| Lišane Ostrovičke | X | 2005. |
| Ražanac | X | |
| Povljana | X | 2006. |
| Kolan | X | 2006. |
| Galovac | X | 2011. |
| Vrsi | X | 2008. |

**9. Sustav ophodnje, motrenja i dojave vatrogasnim postrojbama i drugim službama u slučajevima opasnosti za nastajanje požara na šumskom ili drugom otvorenom prostoru**

U okviru djelatnosti ophodnju, motrenje i dojavu požara vrše:

*Tablica 22.*

| HRVATSKE ŠUME D.o.o. ZAGREB | | | | | |
|---|---|---|---|---|---|
| Redni br. | Šumarija | Odgovorna osoba | Adresa stanovanja | Telefon ured/stan | Mobitel |
| **HRVATSKE ŠUME d.o.o., UPRAVA ŠUMA PODRUŽNICA SPLIT** | | | | | |
| 1. | Zadar | Mislav Maršić | Bana Josipa Jelačića 5b, Zadar | 333-144/305-399 | 098/445 368 |
| 2. | Benkovac | Marko Vuksan | Zadar | 381-364/ | 098/445 902 |
| 3. | Biograd n/m | Dario Perаić | Polača | 383-136/325-452 | 098/449 628 |
| 4. | Obrovac | Denis Miočić | Don Bože Milanovića 12, Zadar | 689-115/325-218 | 098/445 948 |
| **HRVATSKE ŠUME d.o.o., UPRAVA ŠUMA PODRUŽNICA GOSPIĆ** | | | | | |
| 5. | Gračac | Igor Hak | Nikole Tesle,Gračac | 773-071/773-173 | 098/446 665 |
| **HRVATSKE ŠUME d.o.o., UPRAVA ŠUMA PODRUŽNICA SENJ** | | | | | |
| 6. | Pag | Ljiljana Šestan | Branimirova, Novalja | 053/661-260; 053/661-386 | 098/456 874 |
| **JAVNE USTANOVE** | | | | | |
| | Odgovorna osoba | | Adresa stanovanja | Telefon Ured/stan | Mobitel |
| **JU NP PAKLENICA** | | | | | |
| 7. | Ravnatelj Zlatko Marasović | | Starigrad | 369-202 | 099/218 4176 |
| **JU PP TELAŠĆICA** | | | | | |
| 8. | Ravnateljica Nikolina Baković | | Sali | 377-096 | 098/1642-667 |
| **JU PP VRANSKO JEZERO** | | | | | |
| 9. | Ravnatelj Danijel Katičin | | | 383-181 | 098/273-354 |
| **JU PP VELEBIT** | | | | | |
| 10. | Ravnatelj Ivan Tomljenović | | Gospić | 053/560-160 053/560-450 | 098/245-995 |

* stanje 31.10.2014. godine

*Tablica 23.*

| MOTRILAČKE POSTAJE | | | |
|---|---|---|---|
| R. br. | Šumarija | Mjesto | Lokacija |
| 1. | Zadar | Otok Ugljan | Sv. Mihovil |
| 2. | | Musapstan | Musapstan |
| 3. | | Ražanac | Ražanac |
| 4. | | Debeljak | Debeljak |
| 5. | | Ninski Stanovi | Ninski Stanovi |
| 6. | | Podgradina | Podgradina |
| 5. | Biograd n/m | Slanica 2 | Debela glavica |
| 6. | | Slanica 3 | Crni krug |
| 7. | | Slanica 4 | brdo Straža na Pašmanu |
| 8. | | Slanica 5 | Čelinka-Drage |
| 9. | Benkovac | Karin Donji | Karin Donji |
| 10. | | Debelo brdo | Debelo brdo |
| 11. | | Plješevica | Plješevica |
| 12. | | Banjevci brdo | Banjevci |
| 13. | | Marovača | Budak |
| 14. | | Mutvica | Polača |

| MOTRILAČKE POSTAJE | | | |
|---|---|---|---|
| 15. | Obrovac | Patkin kuk | Rovanjska |
| 16. | | Crno guvno | Jasenice |
| 17. | | Trebočnik | Žegar |
| 18. | | Veliko greblje | Bilišane |
| 19. | | Rašeljka | Zelengrad |
| 20. | | Orljak | Kruševo |
| 22. | NP Paklenica | Crni vrh | telekamera |

*Tablica 24.*

| POLICIJSKA UPRAVA ZADARSKA | | Telefon 192; 023/354-111 |
|---|---|---|
| Redni br. | Policijska postaja | Telefon |
| 1. | OKC Zadar | 345-139/345-149 |
| 2. | I. PP Zadar | 345-141 |
| 3. | II. PP Zadar | 345-135 |
| 4. | Postaja prometne policije | 345-129 |
| 5. | Postaja pomorske policije | 345-246 |
| 6. | PP Benkovac | 345-839 |
| 7. | PP Biograd n/m | 345-739 |
| 8. | PP Gračac | 773-005 |
| 9. | PP Obrovac | 345-639 |
| 10. | PP Pag | 345-939 |
| 11. | PP Donji Srb | 7887-411 |
| 12. | PP Preko | 286-180 |
| 13. | PP Nin | |

*Tablica 25.*

| ŽUPANIJSKI CENTAR ZA HITNE SLUŽBE | Telefon 112; 023/230-433 |
|---|---|

*Tablica 26.*

| HRVATSKA ELEKTROPRIVREDA | | | | | |
|---|---|---|---|---|---|
| Redni br. | Distribucijsko područje | Odgovorna osoba dispečer | Adresa stanovanja | Telefon ured | Mobitel |
| 1. | Zadar | Denis Ivković<br>Boris Klarić | Zadar<br>Zadar | 313-610;315-996;<br>312-530;290-604 | 098/429-999<br>098/461-734 |
| 2. | Šibenik | Joso Smolić | Šibenik | 022/336-555 | 098/336-486 |
| 3. | Gospić | Milan Filipović | Gospić | 053/570-112<br>570-111;575-626 | 098/245-432 |

Distribucija električne energije u Zadarskoj županiji najvećim dijelom je u nadležnosti distribucijskog područja HEP- distribucije Zadar iz čijeg se dispečerskog centra mogu isključiti iz distribucijske mreže sva područja Županije osim ličkog dijela koje se napaja električnom energijom iz mreže distribucijskog područja HEP-distribucije Gospić, te istočnih rubnih područja Zadarske županije odnosno općina i njihovih dijelova (općina Stankovci, Vukšić-grad Benkovac i općina Lišane Ostrovičke), čije održavanje i napajanje električnom energijom vrši HEP-distribucija Šibenik.

*Tablica 27.*

| VODOPOSKRBA | | | | | |
|---|---|---|---|---|---|
| Redni br. | Tvrtka | Odgovorna osoba | Adresa stanovanja | Telefon | Mobitel |
| 1. | Vodovod d.o.o., Zadar | Tomislav Matek | | 301-040 | 098/429-529 |
| 2. | Vodovod d.o.o., Zadar, Obrovac | Tomislav Matek | | 689-034 | 098/429-529 |
| 3. | Komunalac d.o.o. Biograd n/m | Marin Colić | | 383-510 | |
| 4. | Vodovod i odvodnja d.o.o. Benkovac | Hrvoje Bura | | 681-015 | 091/304-0044 |
| 5. | Komunalno društvo Pag | Duško Dragičević | | 600-870 | 099/212-0617 |
| 6. | Komunalno poduzeće Povljana | Dubravko Pogorilić | | 692-957 | 099/495-2139 |
| 7. | Komunalno d.o.o. Gračac | Marko Gale | | 773-728 | |
| 8. | Komunalno poduzeće Kolan | Željko Gligora | | 698-017 | |

*Tablica 28.*

| CESTE | | | | | |
|---|---|---|---|---|---|
| Redni br. | Tvrtka | Odgovorna osoba | Adresa stanovanja | Telefon ured/stan | Mobitel |
| 1. | Ceste zadarske županije d.o.o. | Radoslav Gudelj | Andrije Hebranga 7, Zadar | 250-887/230-270 | 098/200-446 |
| 2. | Hrvatske ceste d.o.o., Zadar | Dubravko Grgurović | | 301-364 | |

*Tablica 29.*

| HRVATSKE ŽELJEZNICE | | | Telefon 023/ |
|---|---|---|---|
| Odgovorna osoba | Adresa stanovanja | Telefon | Mobitel |
| | | 211-343/211-948 | |

*Tablica 30.*

| ZRAČNA LUKA ZADAR | | | Telefon 023/ |
|---|---|---|---|
| Odgovorna osoba | Adresa stanovanja | Telefon | Mobitel |
| Irena Ćosić | | 205-802 | |

**10. Tvrtke i obrti koji raspolažu potrebnom opremom i mehanizacijom koja bi se mogla koristiti u većim požarima i havarijama**

Zakonom o vatrogastvu propisano je da se u slučaju požara većih razmjera koji nisu poprimili obilježja elementarne nepogode, a koji zahtijevaju angažiranje većeg broja osoba i opreme, ovlaštena osoba može narediti da se alat, prijevozna i tehnička sredstva, te opreme i mehanizacija u privatnom vlasništvu ili vlasništvu pravnih osoba stave na raspolaganje za potrebe intervencije i za spašavanje ljudi i imovine ugroženih požarom.

Kada oprema i mehanizacija pravnih osoba općina ili gradova na čijem se teritoriju dogodio požar većih razmjera nije dostatna, koristit će se oprema i mehanizacija fizičkih i pravnih osoba iz okolnih jedinica lokalne samouprave.
Za potrebe intervencije gašenja požara većih razmjera koji nije poprimio obilježja prirodne nepogode, naređenje za stavljanje na raspolaganje imovine fizičkih i pravnih osoba izdaje gradonačelnik odnosno načelnik općine ili grada na čijem području je požar nastao ili njihov ovlaštenik, na zahtjev županijskog vatrogasnog zapovjednika ili njegovog zamjenika.

U ličkom dijelu Zadarske županije teških građevinskih strojeva uglavnom u toplijem dijelu godine nema; strojevi se dopremaju za potrebe zimske službe.
U otočnom dijelu županije ne možemo nabrojati tvrtke ili obrte sa teškom građevinskom mehanizacijom jer je prisutna na otocima samo kad su u tijeku građevinski radovi većeg obima.
*Tablica 31.* (ažurirano s 31.10.2014. godine)

| Mjesto | Tvrtka/obrt | Strojevi i oprema | Odgovorna osoba | Telefon ured/stan | Mobitel |
|---|---|---|---|---|---|
| Zadar | Čistoća d.o.o. Zadar | - utovarivač x3<br>- buldozer x2<br>- kombinirka ICB<br>- kamion kiper<br>-autocisterna x4 | Tomislav Ćurko | 234-800 | 091/1369-825 |
| | Ceste Zadarske županije d.o.o. | - kamion x 20<br>- utovarivač x 1<br>-rovokopač x 1<br>- kombinirke x10 | Radoslav Gudelj | 492-300/241-477<br>492-331/241-632 | 098/200-446 |
| | Lavčević Zadar d.o.o. | -kamion labudica<br>-utovarivač | Tomislav Šimičević | 211-892 | 091/4326-561 |
| | Ivica Nemarić | -rovokopač | Ivica Nemarić | | 098/465-375 |
| | Komio d.o.o. | -kamion kiper x2 | Ivica Štulić | 264-652 | 098/520-871 |
| Vrsi | Maraš d.o.o. | -kamion x 7<br>-utovarivač x 2 | Neven Maraš | 360-444<br>7890-225 | 099/360-3632<br>098/211-694 |
| Vir | Kamen gradnja d.o.o. | -bager x 10<br>-buldozer x 2<br>-utovarivač x 4<br>-kiper x 13<br>-autocisterna | Krešimir Miličević | 362-162 | 091/262-1112 |
| Obrovac | Infragrad | -kombinirka | Mate Karamarko | 689-063 | 091/689-0001 |
| | Mića Tomljenović | -kamion kiper<br>-kombinka<br>-rovokopač | Mića Tomljenović | | 098/330-827 |
| Benkovac | | | | | |
| | Kamenoklesar Ante, Buković | -bager | Ante Pešut | | 098/429-815 |
| Pag | Obrt Ante Fabjanić, Pag | -kamion<br>-utovarivač<br>-kombinirka ICB | Ante Fabjanić | | 098/171-1916 |

| Mjesto | Tvrtka/obrt | Strojevi i oprema | Odgovorna osoba | Telefon ured/stan | Mobitel |
|---|---|---|---|---|---|
| Stankovci | Sarađen d.o.o. | -kamion<br>-utovarivač | Marko Sarađen | 380-186 | 091/1050-740 |

**11. Gašenje požara i spašavanje na moru**

11.1 U slučaju potreba gašenja požara i spašavanja na moru u akciju se uključuje Lučka kapetanija Zadar.

*Tablica 32.*

| LUČKA KAPETANIJA ZADAR | | | Telefon 023/ |
|---|---|---|---|
| Odgovorna osoba | Adresa stanovanja | Telefon ured/stan | Mobitel |
| Kapetan lučke kapetanije Alen Rukavina | Benka Benkovića 30, Zadar | 254-888/231-784 | |

*Tablica 33.* Popis najprikladnijih brodova za prijevoz opreme i gasilaca (ažurirano 31.10.2014.godine)

| Redni broj | Ime i tip broda, te broj gasilaca | Vlasnik | Oprema za gašenje | Stalni privez i tel vlasnika i zapovjednika |
|---|---|---|---|---|
| 1. | RH 75 ZD | VZ Zadarske županije | Da | Zadar<br>193 |
| 2. | RH 111 ZD | VZ Grada Zadra | Da | Zadar<br>193 |
| 3. | RH 4 ZD | MPPI | Ne | Silba<br>098/367-868 |
| 4. | RH 6 ZD | MPPI | Ne | Sali<br>098/367-868 |
| 5. | P-15 BRZI<br>(10 gasilaca i laka oprema) | MUP PU Zadar | Ne | Zadar,<br>345-111;211-201 |
| 6. | Sv. Krševan | Jadrolinija | Ne | Zadar,<br>098/323-328 |
| 7. | Bartol Kašić | Jadrolinija | Ne | Zadar,<br>098/223-696 |
| 8. | Jazine | Jadrolinija | Ne | Zadar,<br>099/239-2658 |
| 9. | Mate Balota | Jadrolinija | Ne | Zadar,<br>098/299-150 |
| 10. | Juraj Dalmatinac | Jadrolinija | Ne | Zadar,<br>099/210-9104 |
| 11. | Sis | Jadrolinija | Ne | Zadar,<br>099/313-2725 |
| 12. | Silba | Jadrolinija | Ne | Zadar,<br>098/247-809 |
| 13. | Olea | Jadrolinija | Ne | Zadar<br>098/366-949 |
| 14. | Kijevo | Jadrolinija | Ne | Biograd |

| Redni broj | Ime i tip broda, te broj gasilaca | Vlasnik | Oprema za gašenje | Stalni privez i tel vlasnika i zapovjednika |
|---|---|---|---|---|
| | | | | 099/239-2657 |
| 15. | Ciklon | Ciklon d.o.o. | | Zadar<br>098/264-572 |
| 16. | Više brodica za prijevoz gasitelja | Marina Piter | Ne | Biograd<br>098/403-249 |

11.2. Uključivanje ispostava lučkih kapetanija

Ispostave lučkih kapetanija uključivat će se u akciju gašenja požara i spašavanja na moru prema potrebi i na zahtjev lučke kapetanije Zadar.

## 12. Obveze čuvanja i ažuriranja plana

Zadarska županija kao jedinica područne (regionalne) samouprave donosi Plan zaštite od požara i tehnoloških eksplozija Zadarske županije.
Plan zaštite od požara i tehnoloških eksplozija Zadarske županije biti će izrađen u pet (5) primjeraka, od kojih će po jedan primjerak biti dostavljen Vatrogasnoj zajednici Zadarske županije,Stožeru Civilne zaštite Zadarske županije i Područnom uredu Zadar Državne uprave za zaštitu i spašavanje, a ostali primjerci čuvat će se u nadležnoj službi Zadarske županiji.
Ažuriranje podataka sadržanih u Planu zaštite od požara Zadarske županije obavljat će nadležna služba Županije po saznanju o promjenama tih podataka i to najmanje jednom prije početka požarne ljetne sezone.

**3. Grafički prilozi**

1. Shema sustava zapovijedanja

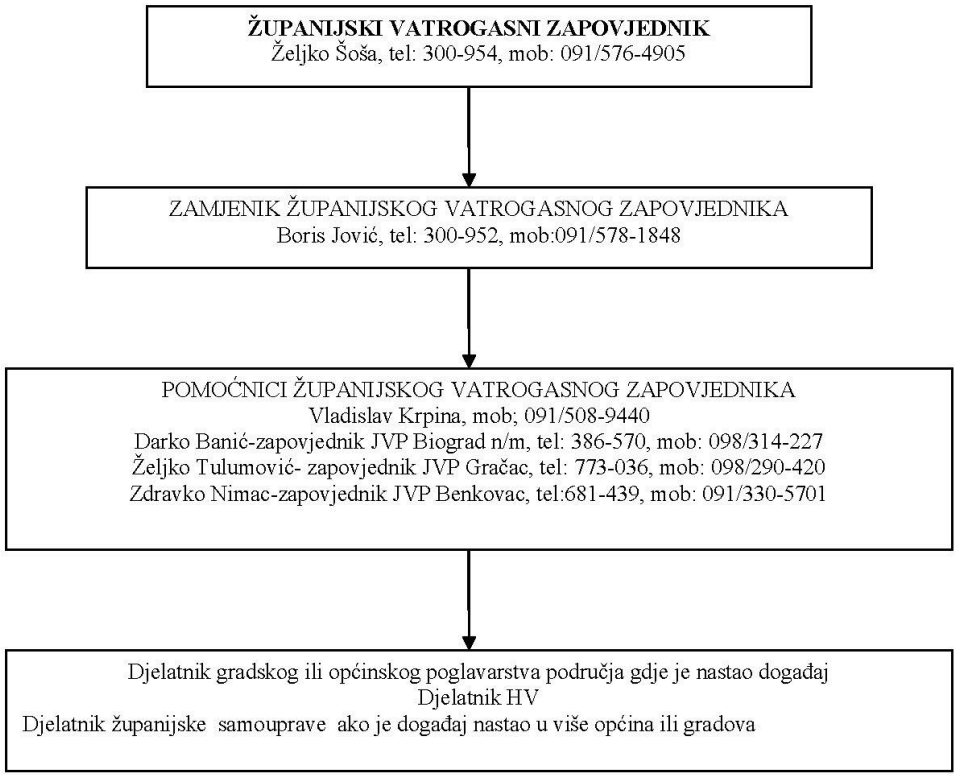

42

**SUSTAV ZAPOVIJEDANJA KOD INTERVENCIJA KOJE PRELAZE GRANICE ŽUPANIJE** prilog 1.

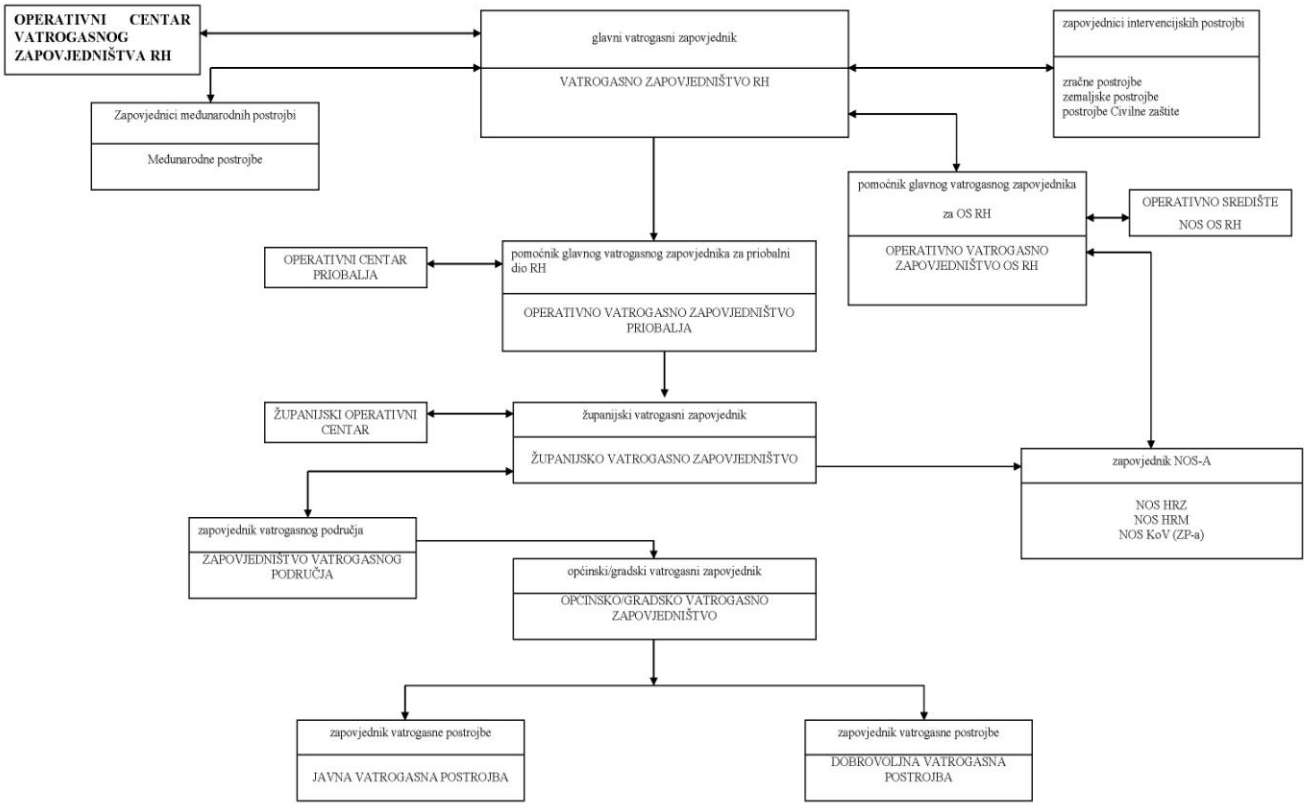

SUSTAV ZAPOVIJEDANJA KOD INTERVENCIJA UNUTAR ZADARSKE ŽUPANIJE Prilog 2

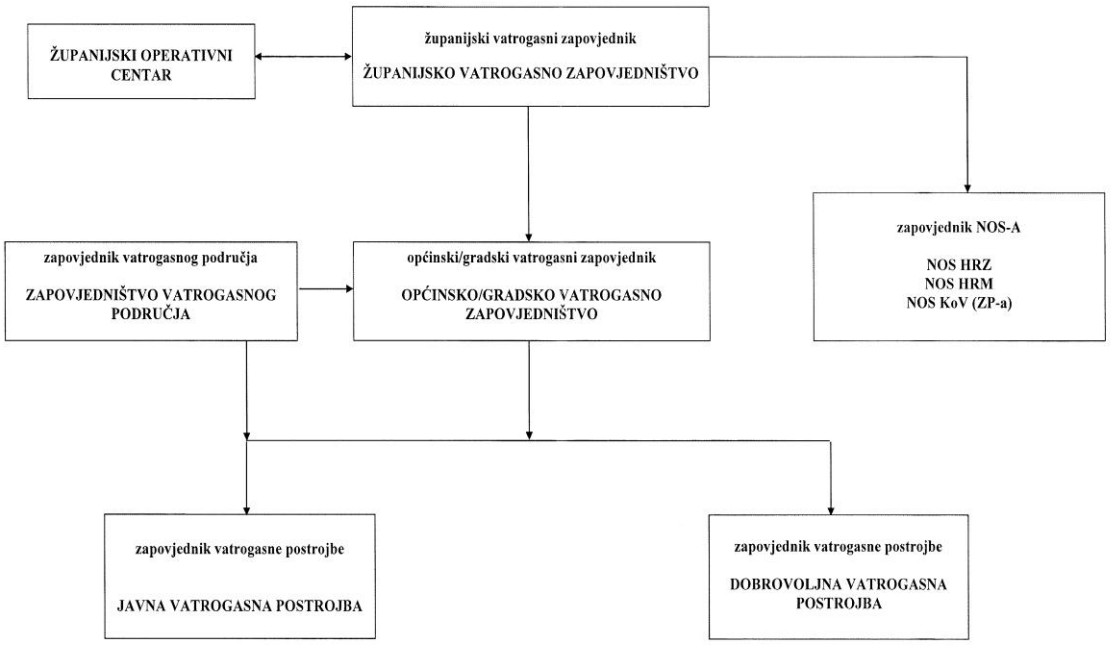

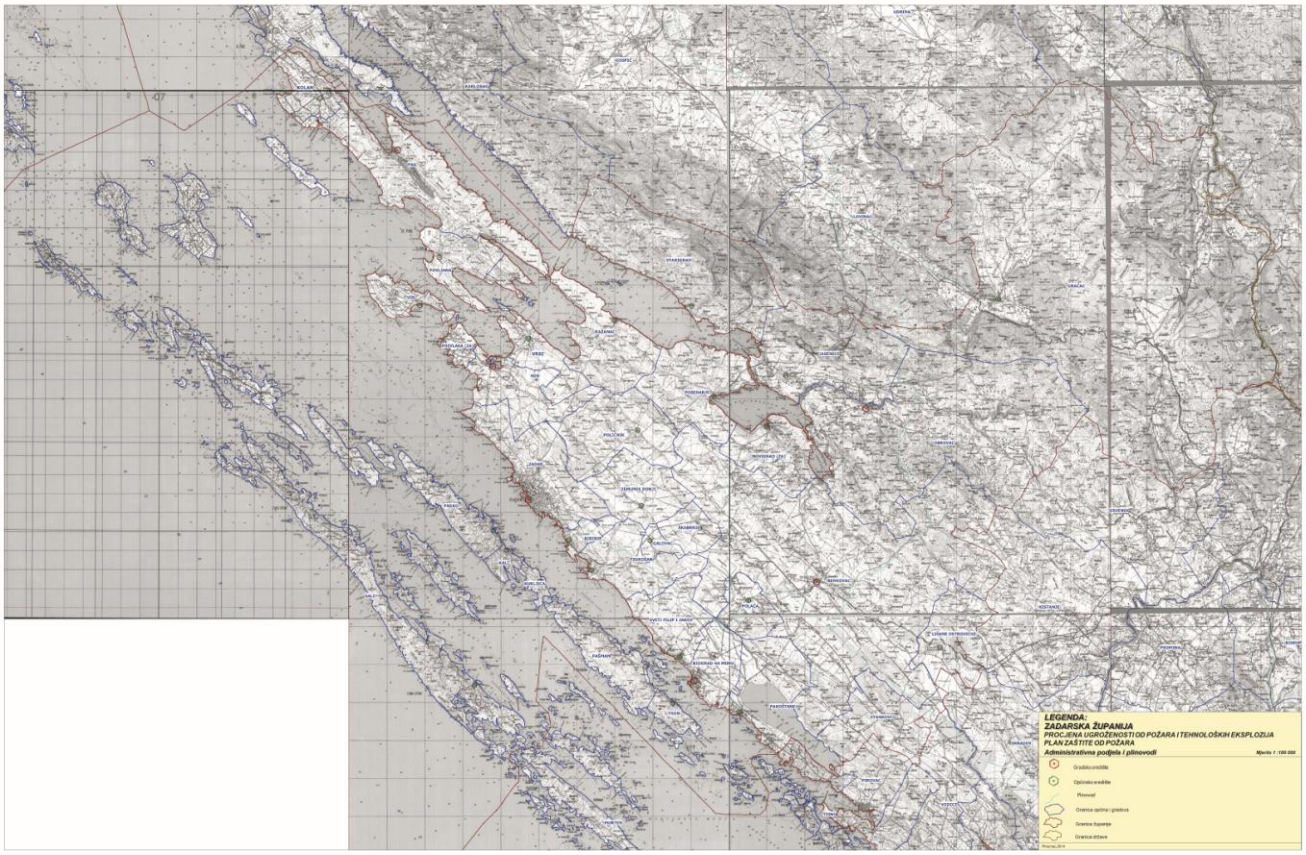
LEGENDA:
ZADARSKA ŽUPANIJA
PROCJENA UGROŽENOSTI OD POŽARA I TEHNOLOŠKIH EKSPLOZIJA
PLAN ZAŠTITE OD POŽARA
Administrativna podjela i plinovodi

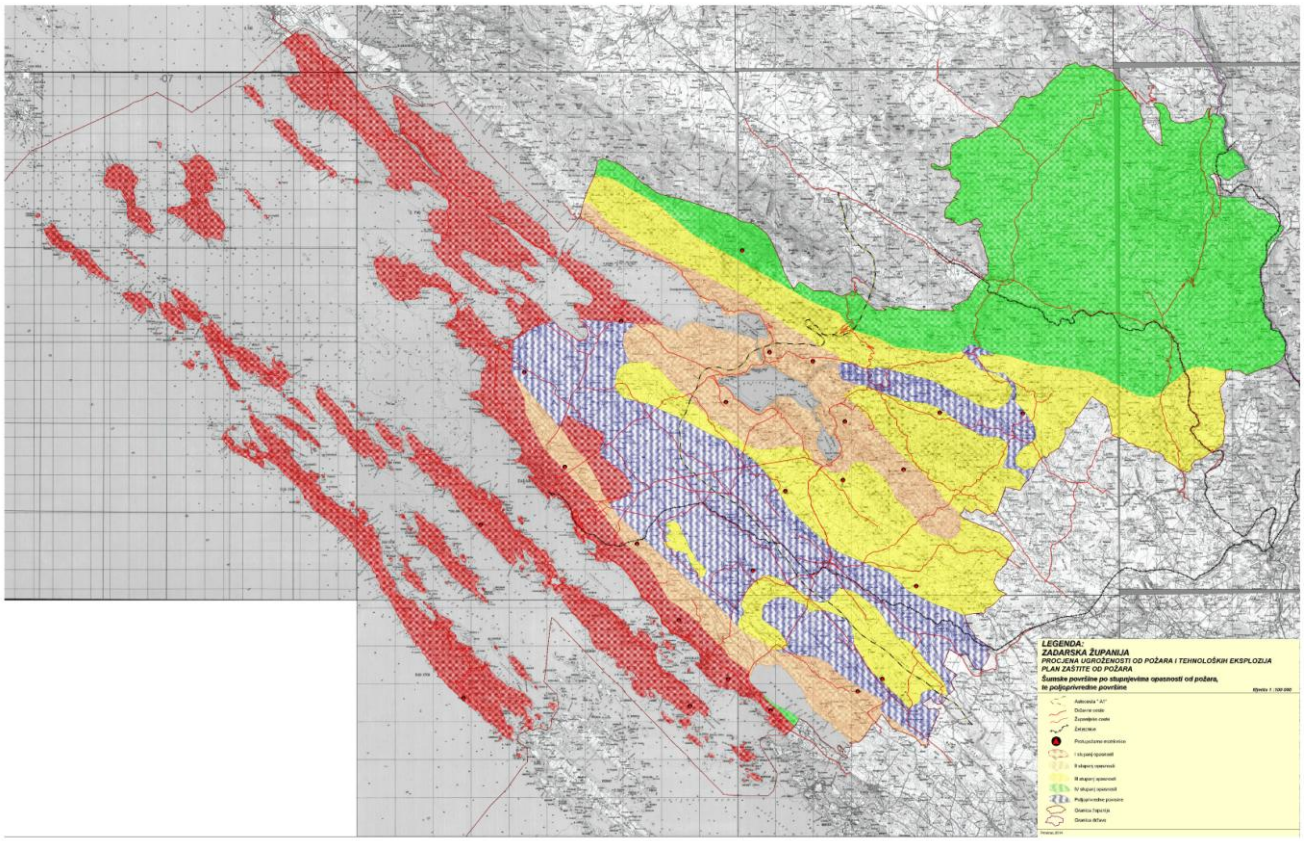
LEGENDA:
ZADARSKA ŽUPANIJA
PROCJENA UGROŽENOSTI OD POŽARA I TEHNOLOŠKIH EKSPLOZIJA
PLAN ZAŠTITE OD POŽARA
Šumske površine po stupnjevima opasnosti od požara,
te poljoprivredne površine

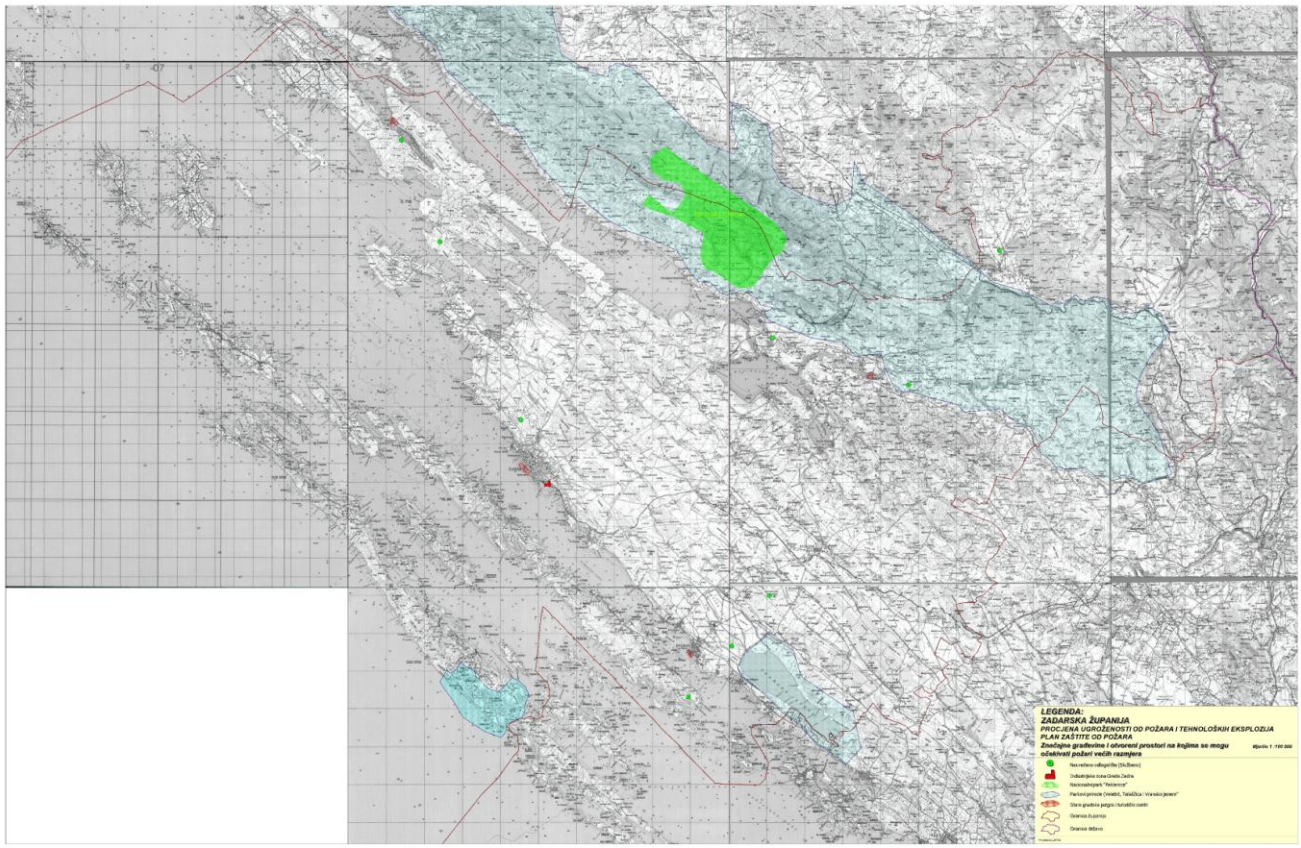
LEGENDA:
ZADARSKA ŽUPANIJA
PROCJENA UGROŽENOSTI OD POŽARA I TEHNOLOŠKIH EKSPLOZIJA
PLAN ZAŠTITE OD POŽARA
Značajne građevine i otvoreni prostori na kojima se mogu očekivati požari većih razmjera

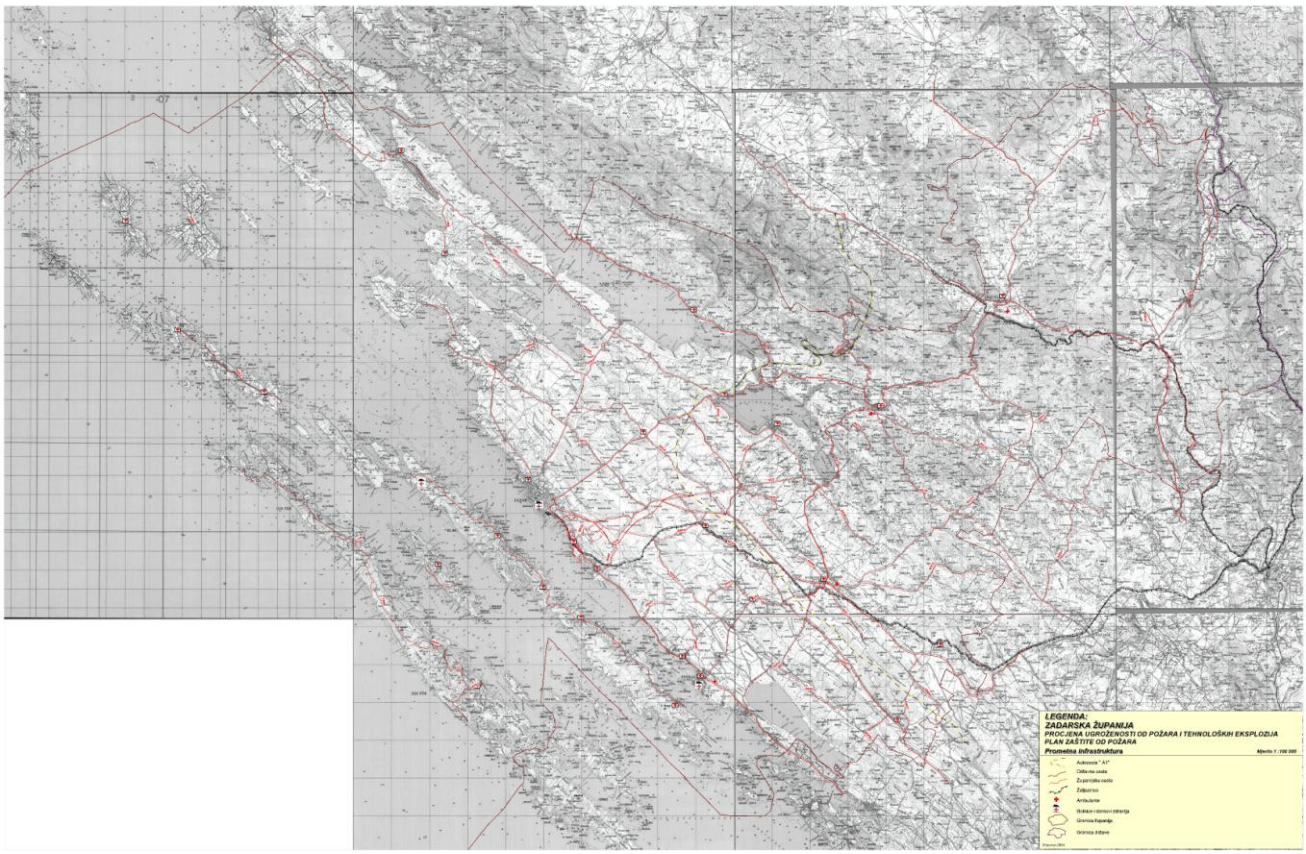
LEGENDA:
ZADARSKA ŽUPANIJA
PROCJENA UGROŽENOSTI OD POŽARA I TEHNOLOŠKIH EKSPLOZIJA
PLAN ZAŠTITE OD POŽARA
Prometna infrastruktura

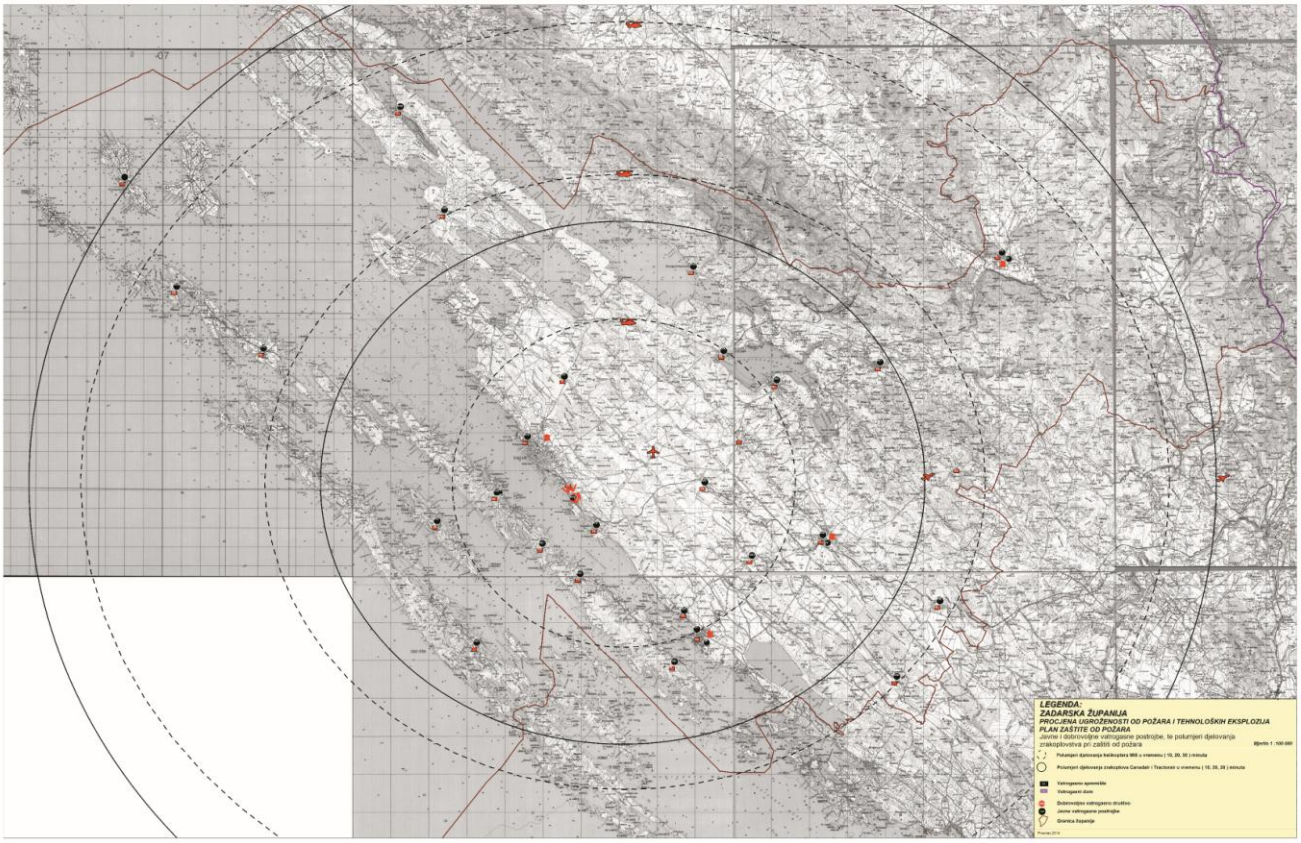
LEGENDA:
ZADARSKA ŽUPANIJA
PROCJENA UGROŽENOSTI OD POŽARA I TEHNOLOŠKIH EKSPLOZIJA
PLAN ZAŠTITE OD POŽARA

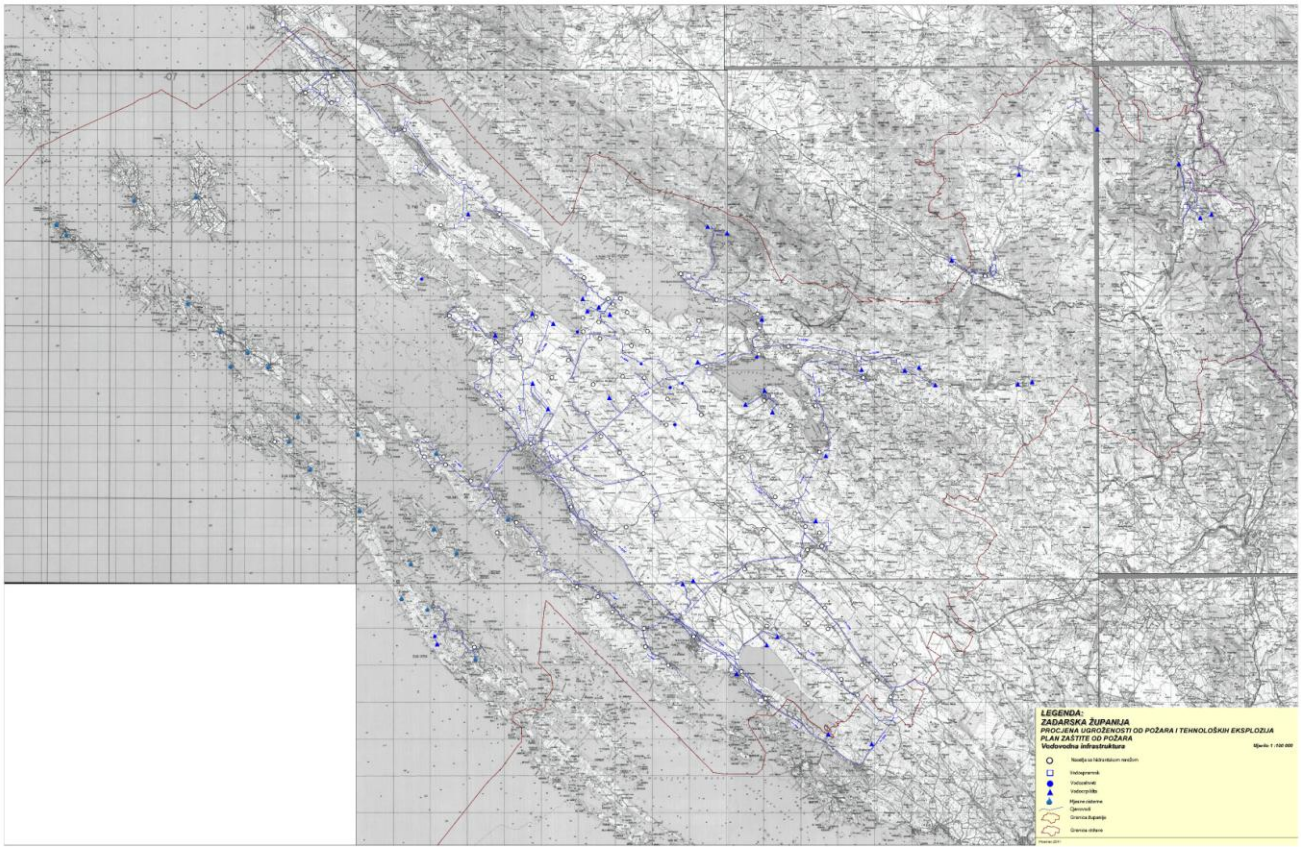
LEGENDA:
ZADARSKA ŽUPANIJA
PROCJENA UGROŽENOSTI OD POŽARA I TEHNOLOŠKIH EKSPLOZIJA
PLAN ZAŠTITE OD POŽARA
Vodovodna infrastruktura

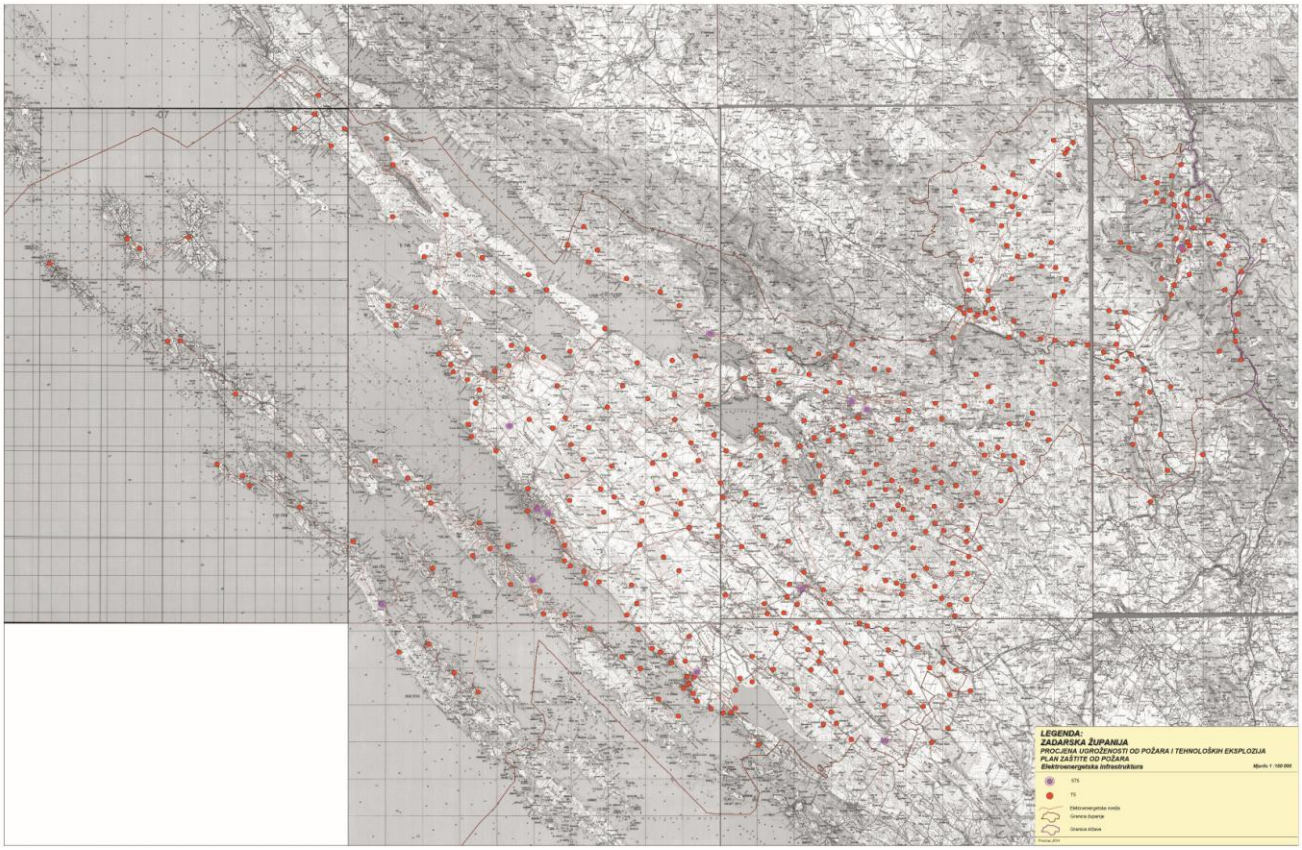
LEGENDA:
ZADARSKA ŽUPANIJA
PROCJENA UGROŽENOSTI OD POŽARA I TEHNOLOŠKIH EKSPLOZIJA
PLAN ZAŠTITE OD POŽARA
Elektroenergetska infrastruktura
Mjerilo 1: 100 000
ST5
TS
Elektroenergetski nosilj
Granica županije
Granica država

ŽUPANIJSKA SKUPŠTINA
KLASA: 602-02/08-01/97
URBROJ: 2198/1-02-15-14
Zadar, 10. srpnja 2015. godine

Na temelju članka 54. stavak 1. Zakona o ustanovama („Narodne novine“ broj 76/93, 29/97, 47/99, 35/08), članka 98. stavak 3. Zakona o odgoju i obrazovanju u osnovnoj i srednjoj školi („Narodne novine“ broj 87/08, 86/09, 92/10, 105/10, 90/11, 16/12, 86/12, 94/13, 152/14), te članka 12. Statuta Zadarske županije („Službeni glasnik Zadarske županije“ broj 15/09, 7/10, 11/10, 4/12, 2/13, 14/13) Županijska skupština Zadarske županije na 16. sjednici održanoj dana 10. srpnja 2015. godine, d o n o s i

**Z A K L J U Č A K**

**I.**

Daje se suglasnost na statutarne odluke o izmjenama i dopunama statuta osnovnih škola kojima je osnivač Zadarska županija i to:

1) Osnovnoj školi Nikole Tesle Gračac
(KLASA:012-03/15-01/01, URBROJ:2198-1-28-01-15-1)
2) Osnovnoj školi „Ivan Goran Kovačić“ Lišane Ostrovičke
(KLASA: 003-04/15-01/03, URBROJ: 2198-1-25-15-01)

**II.**

Daje se suglasnost na statute osnovnih škola kojima je osnivač Zadarska županija i to:

1) Osnovnoj školi Obrovac
(KLASA: 602-01/15-01-322, URBROJ: 2198-1-30-15-01)
2) Osnovnoj školi Benkovac
(KLASA: 003-05/15-01/05, URBROJ: 2198-1-20-15-3)
3) Osnovnoj školi Jurja Barakovića Ražanac
(KLASA: 012-03-01/15-01/01, URBROJ: 2198-04-26-15-01)
4) Osnovnoj školi Galovac
(KLASA: 012-02/15-01/01, URBROJ: 2198-1-24-15-1)
5) Osnovnoj školi „Valentin Klarin“ Preko
(KLASA: 602-01/15-01-303, URBROJ: 2198-1-43-15-01)
6) Osnovnoj školi braće Radić Pridraga
(KLASA: 003-05/15-01/01, URBROJ: 2198-1-22-15-01)
7) Osnovnoj školi Privlaka
(KLASA: 012-03/15-01/01, URBROJ: 2198-1-38-15-1)
8) Osnovnoj školi Novigrad
(KLASA: 012-03/15-01-01, URBROJ: 2198-1-31-15-1)
9) Osnovnoj školi Petra Zoranića Jasenice
(KLASA: 003-05/15-01/07, URBROJ: 2198-1-34-15-01)
10) Osnovnoj školi Poličnik
(KLASA: 012-03/15-01/1, URBROJ: 2198-1-37-15-1)
11) Osnovnoj školi Zemunik
(KLASA: 012-01/15-01-2, URBROJ: 2198-1-46/15-01)
12) Osnovnoj školi „Petar Zoranić“ Nin
(KLASA: 012-03/15-01/01, URBROJ: 2198-1-33-15-1)
13) Osnovnoj školi Sukošan
(KLASA: 013-03/15-01/01, URBROJ: 2198-1-41-15-01)
14) Osnovnoj školi Vladimira Nazora Škabrnja
(KLASA: 003-05/15-01/2, URBROJ: 2198-1-44-15-01)

**III.**

Ovaj Zaključak stupa na snagu danom donošenja i bit će objavljen u „Službenom glasniku Zadarske županije“.

PREDSJEDNIK
Željko Lončar

ŽUPANIJSKA SKUPŠTINA
KLASA: 602-03/08-01/51
URBROJ: 2198/1-02-15-9
Zadar, 10. srpnja 2015. godine

Na temelju članka 54. stavak 1. Zakona o ustanovama („Narodne novine“ broj 76/93, 29/97, 47/99, 35/08), članka 98. stavak 3. Zakona o odgoju i obrazovanju u osnovnoj i srednjoj školi („Narodne novine“ broj 87/08, 86/09, 92/10, 105/10, 90/11, 16/12, 86/12, 94/13, 152/14),), te članka 12. Statuta Zadarske županije („Službeni glasnik Zadarske županije“ broj 15/09, 7/10, 11/10, 4/12, 2/13, 14/13) Županijska skupština Zadarske županije na 16. sjednici održanoj dana 10. srpnja 2015. godine, d o n o s i

**Z A K L J U Č A K**

**I.**

Daje se suglasnost na statute srednjoškolskih ustanova kojima je osnivač Zadarska županija i to:

1) Srednjoj školi kneza Branimira Benkovac
   (KLASA: 012-01/15-01/02, URBROJ:2198-1-71-01-15-1)
2) Srednjoj školi Biograd
   (KLASA: 602-03/2015-01/75, URBROJ: 2198-1-69-2015-1)
3) Srednjoškolskom đačkom domu
   (KLASA: 602-03/15-035-158, URBROJ: 2198-01-77-15-01)

**II.**

Ovaj Zaključak stupa na snagu danom donošenja i bit će objavljen u „Službenom glasniku Zadarske županije“.

PREDSJEDNIK
Željko Lončar

---

ŽUPANIJSKA SKUPŠTINA
KLASA: 602-02/15-01/24
URBROJ: 2198/1-02-15-3
Zadar, 10. srpnja 2015. godine

Na temelju članka 7. stavak 2. Uredbe o načinu izračuna iznosa pomoći izravnanja za decentralizirane funkcije jedinica lokalne i područne (regionalne) samouprave za 2015. godinu („Narodne novine“ broj 15/15), točke V. Odluke o kriterijima i mjerilima za utvrđivanje bilančnih prava za financiranje minimalnog financijskog standarda javnih potreba osnovnog školstva u 2015. godini („Narodne novine“ broj 15/15), te članka 12. Statuta Zadarske županije („Službeni glasnik Zadarske županije“ broj 15/09, 7/10, 11/10, 4/12, 2/13, 14/13), Županijska skupština Zadarske županije na 16. sjednici održanoj dana 10. srpnja 2015. godine, d o n o s i

**O D L U K U**
**o kriterijima i mjerilima za financiranje minimalnog financijskog standarda javnih potreba osnovnog školstva u 2015. godini**

**OPĆE ODREDBE**

**I.**

Ovom Odlukom utvrđuju se ukupna bilančna prava za financiranje javnih potreba osnovnog školstva u 2015. godini, te kriteriji i mjerila za utvrđivanje bilančnih prava osnovnih škola kojima je osnivač Zadarska županija.

**II.**

U proračunu Zadarske županije osiguravaju se sredstva za:

- materijalne i financijske rashode osnovnih škola
- rashode za nabavu proizvedene dugotrajne imovine i dodatna ulaganja na nefinancijskoj imovini

- rashode za materijal, dijelove i usluge tekućeg i investicijskog održavanja škola
- programe iznad standarda.

**III.**

Ukupna bilanca sredstava za osnovne škole kojima je osnivač Zadarska županija u 2015. godini za financiranje minimalnog financijskog standarda javnih potreba, iskazana je u tablici 1.1..

Tablica 1.1. - **Ukupna bilanca sredstava za osnovne škole u 2015. godini**

| **OPIS** | **Bilancirana sredstva za 2015. godinu** |
|---|---|
| 1 | 2 |
| Materijalni i financijski rashodi | 20.633.347,00 |
| Rashodi za nabavu proizvedene dugotrajne imovine i dodatna ulaganja na nefinancijskoj imovini | 3.331.874,00 |
| Rashodi za materijal, dijelove i usluge tekućeg i investicijskog održavanja škola | 1.751.353,00 |
| Programi iznad standarda | 6.279.396,44 |
| **UKUPNO:** | **31.995.970,44** |

**IV.**

**MATERIJALNI I FINANCIJSKI RASHODI**
**– KRITERIJI I MJERILA -**

Osnovnim školama se priznaju bilančna prava i osiguravaju sredstva za financiranje materijalnih i financijskih rashoda u visini koja osigurava minimalni financijski standard. Obračun ovih prava vrši se prema kriterijima i mjerilima iz ove Odluke, a sredstva se mogu koristiti samo za financiranje materijalnih i financijskih rashoda prema ekonomskoj klasifikaciji, nužnih za realizaciju nastavnog plana i programa osnovnoškolskog obrazovanja.
Tri su kriterija za utvrđivanje bilančnih prava škola. Prvi kriterij su godišnje ugovorene obveze škola i to za: prijevoz učenika, energente, komunalne usluge za deratizaciju i dezinsekciju i dezinsekciju, zdravstvene usluge i računalne usluge.

Primjena prvog kriterija iskazana je u tablici 1.2.

Tablica 1.2. – **Ugovorene obveze škola (prvi kriterij)**

| Red. br. | OSNOVNA ŠKOLA | Ugovorene godišnje obveze škole bez rashoda za materijal i usluge tekućeg i investicijskog održavanja |
|---|---|---|
| 1. | Osnovna škola Benkovac | 2.468.152,16 |
| 2. | O.Š. Stjepana Radića Bibinje | 257.774,00 |
| 3. | Osnovna škola Biograd na moru | 797.766,04 |
| 4. | Osnovna škola Galovac | 296.626,62 |
| 5. | O.Š. Nikole Tesle Gračac | 1.725.978,80 |
| 6. | O.Š. Petar Zoranić Jasenice | 330.908,12 |
| 7. | O.Š. I.G.Kovačića Lišane Ostrovičke | 275.115,31 |
| 8. | O.Š. Vladimir Nazor Nevidane | 497.491,76 |
| 9. | O.Š. Petra Zoranića Nin | 410.803,62 |
| 10. | Osnovna škola Novigrad | 130.341,20 |
| 11. | Osnovna škola Obrovac | 1.770.123,36 |
| 12. | O.Š. Jurja Dalmatinca Pag | 640.917,04 |
| 13. | Osnovna škola Pakoštane | 761.497,40 |
| 14. | Osnovna škola Franka Lisice Polača | 586.984,72 |
| 15. | Osnovna škola Poličnik | 508.218,32 |
| 16. | O.Š. Braće Ribar Posedarje | 605.752,96 |
| 17. | O.Š. Valentin Klarin Preko | 1.180.748,28 |
| 18. | Osnovna škola Pridraga | 316.527,92 |
| 19. | Osnovna škola Privlaka | 482.665,52 |
| 20. | O.Š. Jurja Barakovića Ražanac | 449.036,04 |
| 21. | O.Š. Petra Lorinija Sali | 371.276,00 |
| 22. | O.Š. Petra Zoranića Stankovci | 714.683,84 |
| 23. | Osnovna škola Starigrad Paklenica | 413.641,40 |
| 24. | Osnovna škola Sukošan | 377.239,01 |
| 25. | Osnovna škola Sv. Filip i Jakov | 891.407,92 |
| 26. | O.Š. Vladimira Nazora Škabrnje | 340.072,74 |
| 27. | Osnovna škola Zemunik | 446.555,40 |
| **UKUPNO** | | **18.048.305,50** |

Drugi kriterij za utvrđivanje bilanciranih prava sadržan je u Tablici 1.3., a ostvaruje se iz mase bilanciranih prava osnovnog školstva Zadarske županije za financiranje minimalnog standarda, i to onih koja nisu raspoređena temeljem prvog kriterija. Financijska sredstva za financiranje materijalnih i financijskih rashoda iznose **2.585.041,50 kn**.

Tablica 1.3. – **Kriterij za utvrđivanje bilančnih prava (drugi kriterij)**

| KRITERIJ | GODIŠNJE (kn) |
|---|---|
| PO UČENIKU | 91,60 |
| PO ZAPOSLENIKU | 534,54 |
| PO BROJU ŠKOLSKIH ZGRADA | 5.822,17 |
| PO BROJU RAČUNALA | 697,15 |

U Tablici 1.4. prikazana su mjerila za primjenu kriterija navedenih u Tablici 1.3.
Tablica 1.4. – **Mjerila za primjenu drugog kriterija**

| Red. br. | OSNOVNA ŠKOLA | UČENICI | ZAPOSLENICI | BROJ ŠKOLSKIH ZGRADA (uključujući školsku športsku dvoranu) | RAČUNALA |
|---|---|---|---|---|---|
| 1. | Osnovna škola Benkovac | 821 | 116 | 13 | 60 |
| 2. | O.Š. Stjepana Radića Bibinje | 403 | 44 | 2 | 49 |
| 3. | Osnovna škola Biograd na moru | 772 | 79 | 4 | 40 |
| 4. | Osnovna škola Galovac | 170 | 34 | 2 | 43 |
| 5. | O.Š. Nikole Tesle Gračac | 383 | 53 | 4 | 50 |
| 6. | O.Š. Petar Zoranić Jasenice | 107 | 32 | 2 | 30 |
| 7. | O.Š. I.G.Kovačića Lišane Ostrovičke | 74 | 23 | 2 | 21 |
| 8. | O.Š. Vladimir Nazor Nevidane | 130 | 31 | 2 | 24 |
| 9. | O.Š. Petra Zoranića Nin | 299 | 46 | 5 | 51 |
| 10. | Osnovna škola Novigrad | 53 | 28 | 2 | 38 |
| 11. | Osnovna škola Obrovac | 232 | 48 | 5 | 22 |
| 12. | O.Š. Jurja Dalmatinca Pag | 228 | 45 | 5 | 40 |
| 13. | Osnovna škola Pakoštane | 358 | 56 | 5 | 18 |
| 14. | Osnovna škola Franka Lisice Polača | 171 | 29 | 4 | 18 |
| 15. | Osnovna škola Poličnik | 228 | 52 | 6 | 72 |
| 16. | O.Š. Braće Ribar Posedarje | 269 | 54 | 7 | 25 |
| 17. | O.Š. Valentin Klarin Preko | 322 | 59 | 9 | 44 |
| 18. | Osnovna škola Pridraga | 108 | 26 | 1 | 24 |
| 19. | Osnovna škola Privlaka | 291 | 40 | 3 | 58 |
| 20. | O.Š. Jurja Barakovića Ražanac | 204 | 50 | 6 | 21 |
| 21. | O.Š. Petra Lorinija Sali | 57 | 24 | 2 | 17 |
| 22. | O.Š. Petra Zoranića Stankovci | 249 | 49 | 5 | 22 |
| 23. | Osnovna škola Starigrad | 120 | 35 | 2 | 30 |
| 24. | Osnovna škola Sukošan | 300 | 40 | 3 | 25 |
| 25. | Osnovna škola Sv. Filip i Jakov | 334 | 50 | 6 | 30 |
| 26. | O.Š. Vladimira Nazora Škabrnje | 220 | 36 | 3 | 30 |
| 27. | Osnovna škola Zemunik | 152 | 30 | 1 | 25 |
| **UKUPNO** | | **7.055** | **1.209** | **111** | **927** |

Primjena trećeg kriterija iskazana je u tablici 1.5.

Tablica 1.5. – **Materijal i dijelovi za tekuće investicijsko održavanje škola i usluge za tekuće i investicijsko održavanje škola (treći kriterij)**

| Red. br. | OSNOVNA ŠKOLA | Materijal i dijelovi za tekuće investicijsko održavanje škola | Usluge za tekuće investicijsko održavanje škola | Ukupno |
|---|---|---|---|---|
| 1. | Osnovna škola Benkovac | 15.000,00 | 15.000,00 | 30.000,00 |
| 2. | O.Š. Stjepana Radića Bibinje | 15.000,00 | 15.000,00 | 30.000,00 |
| 3. | Osnovna škola Biograd na moru | 15.000,00 | 15.000,00 | 30.000,00 |
| 4. | Osnovna škola Galovac | 15.000,00 | 15.000,00 | 30.000,00 |
| 5. | O.Š. Nikole Tesle Gračac | 15.000,00 | 15.000,00 | 30.000,00 |
| 6. | O.Š. Petar Zoranić Jasenice | 15.000,00 | 15.000,00 | 30.000,00 |
| 7. | O.Š. I.G.Kovačića Lišane Ostovičke | 15.000,00 | 15.000,00 | 30.000,00 |
| 8. | O.Š. Vladimir Nazor Nevidane | 15.000,00 | 15.000,00 | 30.000,00 |
| 9. | O.Š. Petra Zoranića Nin | 15.000,00 | 15.000,00 | 30.000,00 |
| 10. | Osnovna škola Novigrad | 15.000,00 | 50.000,00 | 65.000,00 |
| 11. | Osnovna škola Obrovac | 15.000,00 | 15.000,00 | 30.000,00 |
| 12. | O.Š. Jurja Dalmatinca Pag | 15.000,00 | 15.000,00 | 30.000,00 |
| 13. | Osnovna škola Pakoštane | 15.000,00 | 15.000,00 | 30.000,00 |
| 14. | Osnovna škola Franka Lisice Polača | 15.000,00 | 15.000,00 | 30.000,00 |
| 15. | Osnovna škola Poličnik | 15.000,00 | 15.000,00 | 30.000,00 |
| 16. | O.Š. Braće Ribar Posedarje | 15.000,00 | 15.000,00 | 30.000,00 |
| 17. | O.Š. Valentin Klarin Preko | 15.000,00 | 15.000,00 | 30.000,00 |
| 18. | Osnovna škola Pridraga | 15.000,00 | 15.000,00 | 30.000,00 |
| 19. | Osnovna škola Privlaka | 15.000,00 | 15.000,00 | 30.000,00 |
| 20. | O.Š. Jurja Barakovića Ražanac | 15.000,00 | 15.000,00 | 30.000,00 |
| 21. | O.Š. Petra Lorinija Sali | 15.000,00 | 15.000,00 | 30.000,00 |
| 22. | O.Š. Petra Zoranića Stankovci | 15.000,00 | 15.000,00 | 30.000,00 |
| 23. | Osnovna škola Starigrad Paklenica | 15.000,00 | 15.000,00 | 30.000,00 |
| 24. | Osnovna škola Sukošan | 15.000,00 | 15.000,00 | 30.000,00 |
| 25. | Osnovna škola Sv. Filip i Jakov | 15.000,00 | 15.000,00 | 30.000,00 |
| 26. | O.Š. Vladimira Nazora Škabrnje | 15.000,00 | 15.000,00 | 30.000,00 |
| 27. | Osnovna škola Zemunik | 15.000,00 | 15.000,00 | 30.000,00 |
| **UKUPNO** | | **405.000,00** | **440.000,00** | **845.000,00** |

Osnovnoj školi Novigrad, koja ima vlastiti školski autobus, na poziciji usluge tekućeg i investicijskog održavanja osigurano je dodatnih 35.000,00 kn za održavanje istog. Sredstva namijenjena troškovima hitnih intervencija u ukupnom iznosu od **906.353,00 kn** nalaze se neraspoređena prema krajnjem korisniku na pozicijama usluga tekućeg i investicijskog održavanja (506.353,00 kn), materijala i dijelova za tekuće investicijsko održavanje (50.000,00 kn), intelektualnih usluga (100.000,00 kn) i uredske opreme i namještaja (250.000,00 kn). Ova će se sredstva trošiti na temelju zahtjeva škola i Odlukom Župana sukladno Odluci o izvršavanju proračuna Zadarske županije za 2015. godinu („Službeni glasnik Zadarske županije“ broj: 19/14).

Ukupno bilancirana prava osnovnih škola za financiranje minimalnog financijskog standarda, primjenom triju kriterija utvrđena su u tablici 1.6.

Tablica 1.6. - **Ukupno bilancirana prava osnovnih škola za financiranje materijalnih i financijskih rashoda**

| Red. br. | OSNOVNA ŠKOLA | Bilancirana prava škola za 2015. godinu |
|---|---|---|
| 1. | Osnovna škola Benkovac | 2.752.879,61 |
| 2. | O.Š. Stjepana Radića Bibinje | 394.013,25 |
| 3. | Osnovna škola Biograd na moru | 991.884,58 |
| 4. | Osnovna škola Galovac | 401.994,77 |
| 5. | O.Š. Nikole Tesle Gračac | 1.877.538,40 |
| 6. | O.Š. Petar Zoranić Jasenice | 420.373,44 |
| 7. | O.Š. I.G.Kovačića Lišane Ostovičke | 350.472,62 |
| 8. | O.Š. Vladimir Nazor Neviđane | 584.346,44 |
| 9. | O.Š. Petra Zoranića Nin | 557.446,36 |
| 10. | Osnovna škola Novigrad | 253.299,16 |
| 11. | Osnovna škola Obrovac | 1.891.480,63 |
| 12. | O.Š. Jurja Dalmatinca Pag | 772.852,99 |
| 13. | Osnovna škola Pakoštane | 895.883,99 |
| 14. | Osnovna škola Franka Lisice Polača | 683.987,36 |
| 15. | Osnovna škola Poličnik | 672.027,02 |
| 16. | O.Š. Braće Ribar Posedarje | 747.442,46 |
| 17. | O.Š. Valentin Klarin Preko | 1.354.855,47 |
| 18. | Osnovna škola Pridraga | 392.872,53 |
| 19. | Osnovna škola Privlaka | 618.603,93 |
| 20. | O.Š. Jurja Barakovića Ražanac | 574.022,61 |
| 21. | O.Š. Petra Lorinija Sali | 442.822,05 |
| 22. | O.Š. Petra Zoranića Stankovci | 838.132,85 |
| 23. | Osnovna škola Starigrad Paklenica | 505.901,14 |
| 24. | Osnovna škola Sukošan | 490.995,87 |
| 25. | Osnovna škola Sv. Filip i Jakov | 1.034.576,84 |
| 26. | O.Š. Vladimira Nazora Škabrnje | 447.849,19 |
| 27. | Osnovna škola Zemunik | 529.791,44 |
| **UKUPNO** | | **21.478.347,00** |

**V.**

**RASHODI ZA NABAVU PROIZVEDENE DUGOTRAJNE IMOVINE I DODATNA ULAGANJA NA NEFINANCIJSKOJ IMOVINI**

Rashodi za nabavu proizvedene dugotrajne imovine i dodatna ulaganja na nefinancijskoj imovini odnose se na skupinu 42 – Rashodi za nabavu proizvedene dugotrajne imovine i skupinu 45 – Rashodi za dodatna ulaganja na nefinancijskoj imovini. Osnovnim školama kojima je osnivač Zadarska županija ovi se rashodi planiraju i osiguravaju na osnovi Plana rashoda za nabavu proizvedene dugotrajne imovine i dodatna ulaganja na nefinancijskoj imovini osnovnih škola za 2015. godinu, u kojem se planiraju kapitalni projekti školstva koji će se realizirati tijekom 2015. godine.

Kriterij za raspodjelu rashoda za nabavu proizvedene dugotrajne imovine i dodatna ulaganja na nefinancijskoj imovini su potrebe škola iskazane tijekom protekle godine, a sukladno sredstvima odobrenima za tu namjenu u 2015. godini.

**PRIJELAZNE I ZAVRŠNE ODREDBE**

**VI.**

Ako se utvrdi da je zbog realizacije programa javnih potreba u osnovnim školama potrebno izvršiti prenamjenu utvrđenih bilančnih prava škola u sklopu ukupno utvrđenih sredstava Proračunom Zadarske županije za 2015. godinu, Upravni odjel za društvene djelatnosti, na zahtjev nositelja financiranja (osnovne škole), predlaže, a Župan donosi Odluku o prenamjeni.

**VII.**

Osnovne škole Zadarske županije dužne su rashode za materijal, dijelove i usluge tekućeg i investicijskog održavanja, te rashode za nabavu proizvedene dugotrajne imovine i dodatna ulaganja na nefinancijskoj imovini realizirati u skladu sa Zakonom o javnoj nabavi, a na osnovi Plana rashoda za nabavu proizvedene dugotrajne imovine i dodatna ulaganja na nefinancijskoj imovini osnovnih škola, koje Upravni odjel za društvene djelatnosti dostavlja na prethodnu suglasnost Ministarstvu znanosti, obrazovanja i sporta.

Osnovne škole Zadarske županije ne mogu započinjati realizaciju nabave proizvedene dugotrajne imovine i dodatnih ulaganja na nefinancijskoj imovini bez izrade investicijskog elaborata u kojem su precizno utvrđeni:

- opseg radova i usluga,
- vrijednost radova i usluga
- vrijeme realizacije i realni izvori sredstava.

**VIII.**

Škole su dužne dostavljati Upravnom odjelu za društvene djelatnosti financijske planove u rokovima određenim uputama za izradu proračuna, te zakonom propisana izvješća Upravnom odjelu za proračun i financije.

**IX.**

Škole mogu iznajmljivati školske prostore i sportske dvorane u cilju stjecanja vlastitih prihoda, uz uvjet da se istim ne onemogućuje izvođenje nastavnog plana i programa, a u skladu sa Zakonom, Statutom škole i Odlukom o izvršavanju proračuna Zadarske županije za 2015. godinu („Službeni glasnik Zadarske županije“ broj: 19/14).

Škola može u skladu sa Zakonom i Statutom stjecati i ostale prihode.

**X.**

Ova Odluka stupa na snagu danom objave u „Službenom glasniku Zadarske županije“.

PREDSJEDNIK
Željko Lončar

ŽUPANIJSKA SKUPŠTINA
KLASA: 602-03/15-01/10
URBROJ: 2198/1-02-15-3
Zadar, 10. srpnja 2015. godine

Na temelju članka 7. stavak 2. Uredbe o načinu izračuna iznosa pomoći izravnanja za decentralizirane funkcije jedinica lokalne i područne (regionalne) samouprave za 2015. godinu („Narodne novine“ broj 15/15), točke V. Odluke o kriterijima i mjerilima za utvrđivanje bilančnih prava za financiranje minimalnog financijskog standarda javnih potreba srednjih škola i učeničkih domova u 2015. godini („Narodne novine“ broj 15/15), te članka 12. Statuta Zadarske županije („Službeni glasnik Zadarske županije“ broj 15/09, 7/10, 11/10, 4/12, 2/13. i 14/13), Županijska skupština Zadarske županije na 16. sjednici održanoj dana 10. srpnja 2015. godine, d o n o s i

**O D L U K U**
**o kriterijima i mjerilima za financiranje minimalnog financijskog standarda javnih potreba srednjih škola i učeničkih domova u 2015. godini**

**OPĆE ODREDBE**

**I.**

Ovom Odlukom utvrđuju se ukupna bilančna prava za financiranje javnih potreba srednjeg školstva u 2015. godini, te kriteriji i mjerila za utvrđivanje bilančnih prava srednjih škola i učeničkog doma u Zadarskoj županiji.

**II.**

U proračunu Zadarske županije osiguravaju se sredstva za :

- materijalne i financijske rashode srednjih škola i učeničkog doma,
- naknade građanima i kućanstvima (subvencija smještaja u učeničkim domovima)
- rashode za nabavu proizvedene dugotrajne imovine i dodatna ulaganja na nefinancijskoj imovini
- rashode za materijal, dijelove i usluge tekućeg i investicijskog održavanja srednjih škola
- rashode za materijal, dijelove i usluge tekućeg i investicijskog održavanja učeničkog doma
- programe iznad standarda.
-

**III.**

Ukupna godišnja bilanca za srednje škole, odnosno učeničke domove u 2015. godini za financiranje minimalnog financijskog standarda javnih potreba, iskazana je u tablici 1.1.

Tablica 1.1. – **Ukupna bilanca sredstava za srednje škole i učenički dom u 2015. godini**

| **OPIS** | **Bilancirana sredstva za 2015. godinu** |
|---|---|
| 1 | 2 |
| Materijalni i financijski rashodi | 14.116.446,00 |
| Naknade građanima i kućanstvima na temelju osiguranja i druge naknade (smještaj i prehrana učenika u učeničkim domovima) | 1.180.875,00 |
| Rashodi za nabavu proizvedene dugotrajne imovine i dodatna ulaganja na nefinancijskoj imovini | 2.343.616,00 |
| Rashodi za materijal, dijelove i usluge tekućeg i investicijskog održavanja škola | 1.172.820,00 |
| Rashodi za materijal, dijelove i usluge tekućeg i investicijskog održavanja učeničkog doma | 85.497,00 |
| Programi iznad standarda | 36.649.136,00 |
| **UKUPNO:** | **55.548.390,00** |

**IV.**
**MATERIJALNI I FINANCIJSKI RASHODI, NAKNADE GRAĐANIMA I KUĆANSTVIMA**
**– KRITERIJI I MJERILA -**

Srednjim školama i đačkom domu priznaju se bilančna prava, osiguravaju sredstva, te utvrđuju pravila za financiranje materijalnih i financijskih rashoda u visini koju osigurava minimalni financijski standard. Obračun ovih prava vrši se prema kriterijima i mjerilima iz ove Odluke, a sredstva se mogu koristiti samo za financiranje materijalnih i financijskih rashoda, te naknada građanima i kućanstvima prema ekonomskoj klasifikaciji nužnih za realizaciju nastavnog plana i programa srednjoškolskog obrazovanja.
Tri su kriterija za utvrđivanje bilančnih prava škola. Prvi kriterij su godišnje obveze škola i to: ugovorene obveze za prijevoz zaposlenika, energente, komunalne usluge za deratizaciju i dezinsekciju, zakupnine prostora za održavanje nastave iz tjelesne i zdravstvene kulture, zdravstvene usluge i računalne usluge.

Primjena prvog kriterija iskazana je u Tablici 1.2.

Tablica 1.2. – **Ugovorene obveze škola (prvi kriterij)**

| Red. br. | SREDNJE ŠKOLE | Ugovorene godišnje obveze škole bez rashoda za materijal i usluge tekućeg i investicijskog održavanja |
|---|---|---|
| 1. | SŠ kneza Branimira Benkovac | 585.044,00 |
| 2. | SŠ Biograd | 309.453,00 |
| 3. | Glazbena škola Blagoja Berse | 125.732,00 |
| 4. | Ekonomsko-birotehnička i trgovačka škola | 382.850,00 |
| 5. | Gimnazija Franje Petrića | 265.782,00 |
| 6. | Obrtnička škola Gojka Matuline | 293.239,00 |
| 7. | Srednja škola Gračac | 547.884,00 |
| 8. | Hotelijersko-turistička i ugostiteljska škola | 443.465,00 |
| 9. | Gimnazija Jurja Barakovića | 394.982,00 |
| 10. | Prirodoslovno-grafička škola | 286.600,00 |
| 11. | Medicinska škola Ante Kuzmanića | 378.614,00 |
| 12. | Klasična gimnazija Ivana Pavla II. | 430.000,00 |
| 13. | Srednja škola Obrovac | 556.974,00 |
| 14. | Srednja škola Bartula Kašića Pag | 175.330,00 |
| 15. | Pomorska škola | 489.103,00 |
| 16. | Poljoprivredna, prehrambena i veterinarska škola Stanka Ožanića | 411.635,00 |
| 17. | Tehnička škola | 457.758,00 |
| 18. | Škola za tekstil, dizajn i primijenjenu umjetnos | 319.030,00 |
| 19. | Gimnazija Vladimira Nazora | 383.030,00 |
| 20. | Strukovna škola Vice Vlatkovića | 611.098,00 |
| **UKUPNO** | | **7.847.603,00** |

Drugi kriterij za utvrđivanje bilančnih prava sadržan je u Tablici 1.3. Ostvaruje se iz mase bilanciranih prava srednjeg školstva Zadarske županije za financiranje minimalnog standarda, a koja nisu raspoređena temeljem prvog kriterija. Financijska sredstva za financiranje materijalnih i financijskih rashoda iznose **6.128.843,00 kn**.

Tablica 1.3. – **Kriterij za utvrđivanje bilančnih prava (drugi kriterij)**

| KRITERIJ | GODIŠNJE |
|---|---|
| PO UČENIKU | 197,14 |
| PO ZAPOSLENIKU | 1.524,59 |
| PO BROJU ODJELA | 4.573,76 |
| PO BROJU RAČUNALA | 1.218,94 |

U Tablici 1.4. prikazana su mjerila za primjenu kriterija navedenih u Tablici 1.3.

Tablica 1.4. - **Mjerila za primjenu drugog kriterija**

| R.B. | SREDNJA ŠKOLA | UČENICI | ZAPOSLENICI | ODJELI | RAČUNALA |
|---|---|---|---|---|---|
| 1. | SŠ kneza Branimira Benkovac | **414** | **54** | **18** | **74** |
| 2. | SŠ Biograd | **301** | **46** | **13** | **90** |
| 3. | Glazbena škola Blagoja Berse | **464** | **49** | **26** | **13** |
| 4. | Ekonomsko-birotehnička i trgovačka škola | **645** | **74** | **26** | **88** |
| 5. | Gimnazija Franje Petrića | **464** | **48** | **16** | **55** |
| 6. | Obrtnička škola Gojka Matuline | **224** | **30** | **10** | **20** |
| 7. | Srednja škola Gračac | **87** | **25** | **9** | **44** |
| 8. | Hotelijersko-turistička i ugostiteljska škola | **655** | **74** | **29** | **92** |
| 9. | Gimnazija Jurja Barakovića | **568** | **53** | **20** | **70** |
| 10. | Prirodoslovno-grafička škola | **320** | **48** | **12** | **75** |
| 11. | Medicinska škola Ante Kuzmanića | **438** | **48** | **15** | **70** |
| 12. | Srednja škola Obrovac | **106** | **37** | **10** | **36** |
| 13. | Srednja škola Bartula Kašića Pag | **116** | **27** | **7** | **29** |
| 14. | Pomorska škola | **449** | **50** | **16** | **105** |
| 15. | Poljoprivredna, prehrambena i veterinarska škola Stanka Ožanića | **374** | **60** | **19** | **56** |
| 16. | Tehnička škola | **450** | **65** | **21** | **91** |
| 17. | Škola za tekstil, dizajn i primijenjenu umjetnost | **314** | **63** | **14** | **30** |
| 18. | Gimnazija Vladimira Nazora | **673** | **69** | **24** | **46** |
| 19. | Strukovna škola Vice Vlatkovića | **710** | **85** | **30** | **173** |
| **UKUPNO** | | **7.772** | **1.005** | **335** | **1.257** |
| **PROSJEČNO** | | **388,60** | **50,25** | **16,75** | **62,85** |

Osim materijalnih i financijskih rashoda srednjih škola, u bilanciranim sredstvima obuhvaćen je i dio materijalnih rashoda učeničkih domova prema sjedištu učeničkog doma i to: pedagoška dokumentacija i prijevoz zaposlenika s posla na posao (Kolektivni ugovor za zaposlenike u srednjoškolskim ustanovama) u ukupnom iznosu od 140.000,00 kn.

Primjena trećeg kriterija iskazana je u tablici 1.5.

Tablica 1.5. – **Materijal i dijelovi za tekuće investicijsko održavanje škola i usluge za tekuće i investicijsko održavanje škola (treći kriterij)**

| Red. br. | SREDNJE ŠKOLE | Materijal i dijelovi za tekuće investicijsko održavanje škola | Usluge za tekuće investicijsko održavanje škola | Ukupno |
|---|---|---|---|---|
| 1. | SŠ kneza Branimira Benkovac | 15.000,00 | 15.000,00 | 30.000,00 |
| 2. | SŠ Biograd | 15.000,00 | 15.000,00 | 30.000,00 |
| 3. | Glazbena škola Blagoja Berse | 15.000,00 | 15.000,00 | 30.000,00 |
| 4. | Ekonomsko-birotehnička i trgovačka škola | 15.000,00 | 15.000,00 | 30.000,00 |
| 5. | Gimnazija Franje Petrića | 15.000,00 | 15.000,00 | 30.000,00 |
| 6. | Obrtnička škola Gojka Matuline | 15.000,00 | 15.000,00 | 30.000,00 |
| 7. | Srednja škola Gračac | 15.000,00 | 15.000,00 | 30.000,00 |
| 8. | Hotelijersko-turistička i ugostiteljska škola | 15.000,00 | 15.000,00 | 30.000,00 |
| 9. | Gimnazija Jurja Barakovića | 15.000,00 | 15.000,00 | 30.000,00 |
| 10. | Prirodoslovno-grafička škola | 15.000,00 | 15.000,00 | 30.000,00 |
| 11. | Medicinska škola Ante Kuzmanića | 15.000,00 | 15.000,00 | 30.000,00 |
| 12. | Srednja škola Obrovac | 15.000,00 | 15.000,00 | 30.000,00 |
| 13. | Srednja škola Bartula Kašića Pag | 15.000,00 | 15.000,00 | 30.000,00 |
| 14. | Pomorska škola | 15.000,00 | 65.000,00 | 80.000,00 |
| 15. | Poljoprivredna, prehrambena i veterinarska škola Stanka Ožanića | 15.000,00 | 15.000,00 | 30.000,00 |
| 16. | Tehnička škola | 15.000,00 | 15.000,00 | 30.000,00 |
| 17. | Škola za tekstil, dizajn i primijenjenu umjetnos | 15.000,00 | 15.000,00 | 30.000,00 |
| 18. | Gimnazija Vladimira Nazora | 15.000,00 | 15.000,00 | 30.000,00 |
| 19. | Strukovna škola Vice Vlatkovića | 15.000,00 | 15.000,00 | 30.000,00 |
| **UKUPNO** | | **285.000,00** | **335.000,00** | **620.000,00** |
| 20. | Srednjoškolski đački dom | | 85.497,00 | 85.497,00 |

Pomorskoj školi je na poziciji usluge tekućeg i investicijskog održavanja osigurano dodatnih 50.000,00 kn za održavanje simulatora potrebnog za obrazovanje pomorskih nautičara (nužan uvjet za licenciranje svjedodžbi s međunarodnim priznanjem). Sredstva namijenjena troškovima hitnih intervencija u ukupnom iznosu od **552.820,00 kn,** a nalaze se neraspoređena prema krajnjem korisniku na pozicijama usluga tekućeg i investicijskog održavanja (302.820,00 kn), materijala i dijelova za tekuće investicijsko održavanje (60.000,00 kn), intelektualnih usluga (90.000,00 kn) i uredske opreme i namještaja (100.000,00 kn). Ova će se sredstva trošiti na temelju zahtjeva škola i Odlukom Župana sukladno Odluci o izvršavanju proračuna Zadarske županije za 2015. godinu („Službeni glasnik Zadarske županije“ broj: 19/14).
Srednjoškolskom đačkom domu bilancirana su prava za rashode za materijal, dijelove i usluge tekućeg i investicijskog održavanja domova za 2015. godinu u iznosu od **85.497,00 kn**.

Ukupno bilancirana prava srednjih škola i učeničkog doma za financiranje minimalnog financijskog standarda, primjenom triju kriterija utvrđena su u tablici 1.6.

Tablica 1.6. – **Ukupno bilancirana prava srednjih škola i učeničkih domova za financiranje materijalnih i financijskih rashoda**

| Red. br. | SREDNJE ŠKOLE | Bilancirana prava škola za 2015. godinu |
|---|---|---|
| 1. | SŠ kneza Branimira Benkovac | 951.519,25 |
| 2. | SŠ Biograd | 638.088,43 |
| 3. | Glazbena škola Blagoja Berse | 456.676,17 |
| 4. | Ekonomsko-birotehnička i trgovačka škola | 879.012,80 |
| 5. | Gimnazija Franje Petrića | 600.659,54 |
| 6. | Obrtnička škola Gojka Matuline | 483.253,59 |
| 7. | Srednja škola Gračac | 727.947,65 |
| 8. | Hotelijersko-turistička i ugostiteljska škola | 960.196,31 |
| 9. | Gimnazija Jurja Barakovića | 895.814,75 |
| 10. | Prirodoslovno-grafička škola | 565.422,46 |
| 11. | Medicinska škola Ante Kuzmanića | 722.076,14 |
| 12. | Klasična gimnazija Ivana Pavla II. | 430.000,00 |
| 13. | Srednja škola Obrovac | 753.900,68 |
| 14. | Srednja škola Bartula Kašića Pag | 336.728,37 |
| 15. | Pomorska škola | 935.019,66 |
| 16. | Poljoprivredna, prehrambena i veterinarska škola Stanka Ožanića | 762.004,78 |
| 17. | Tehnička škola | 882.544,25 |
| 18. | Škola za tekstil, dizajn i primijenjenu umjetnos | 573.873,74 |
| 19. | Gimnazija Vladimira Nazora | 782.996,81 |
| 20. | Strukovna škola Vice Vlatkovića | 1.258.710,64 |
| **UKUPNO** | | **14.596.446,02** |
| 21. | Srednjoškolski đački dom | 224.497,00 |
| **SVEUKUPNO** | | **14.820.943,02** |

**V.**

Kriterij za utvrđivanje bilančnih prava za sufinanciranje pomoći smještaja i prehrane učenika u Srednjoškolskom đačkom domu je broj učenika upisanih u učenički dom u školskoj godini 2014. /2015.
Mjerilo je prosječna godišnja cijena po učeniku (od I. do IV. razreda), u iznosu od **6.300,00 kn.**

**VI.**
**RASHODI ZA NABAVU PROIZVEDENE DUGOTRAJNE IMOVINE I DODATNA ULAGANJA NA NEFINANCIJSKOJ IMOVINI**

Rashodi za nabavu proizvedene dugotrajne imovine i dodatna ulaganja na nefinancijskoj imovini odnose se na skupinu 42 – Rashodi za nabavu proizvedene dugotrajne imovine i skupinu 45 – Rashodi za dodatna ulaganja na nefinancijskoj imovini. Srednjim školama kojima je osnivač Zadarska županija ovi se rashodi planiraju i osiguravaju na osnovi Plana rashoda za nabavu proizvedene dugotrajne imovine i dodatna ulaganja na nefinancijskoj imovini srednjih škola za 2015. godinu, u kojem se planiraju kapitalni projekti školstva koji će se realizirati tijekom 2015. godine.

Kriterij za raspodjelu rashoda za nabavu proizvedene dugotrajne imovine i dodatna ulaganja na nefinancijskoj imovini su potrebe škola iskazane tijekom protekle godine, a sukladno sredstvima odobrenima za tu namjenu u 2015. godini.

**PRIJELAZNE I ZAVRŠNE ODREDBE**

**VII.**

Ako se utvrdi da je zbog realizacije programa javnih potreba u srednjim školama potrebno izvršiti prenamjenu utvrđenih bilančnih prava škola u sklopu ukupno utvrđenih sredstava Proračunom Zadarske županije za 2015. godinu, Upravni odjel za društvene djelatnosti, na zahtjev nositelja financiranja (srednje škole), predlaže, a Župan donosi Odluku o prenamjeni.

**VIII.**

Srednje škole Zadarske županije dužne su rashode za materijal, dijelove i usluge tekućeg i investicijskog održavanja, te rashode za nabavu proizvedene dugotrajne imovine i dodatna ulaganja na nefinancijskoj imovini realizirati u skladu sa Zakonom o javnoj nabavi, a na osnovi Plana rashoda za nabavu proizvedene dugotrajne imovine i dodatna ulaganja na nefinancijskoj imovini srednjih škola, koje Upravni odjel za društvene djelatnosti dostavlja na prethodnu suglasnost Ministarstvu znanosti, obrazovanja i sporta.

Srednje škole Zadarske županije ne mogu započinjati realizaciju nabave proizvedene dugotrajne imovine i dodatnih ulaganja na nefinancijskoj imovini bez izrade investicijskog elaborata u kojem su precizno utvrđeni:

- opseg radova i usluga,
- vrijednost radova i usluga
- vrijeme realizacije i realni izvori sredstava.

**IX.**

Škole su dužne dostavljati Upravnom odjelu za društvene djelatnosti financijske planove u rokovima određenim uputama za izradu proračuna, te zakonom propisana izvješća Upravnom odjelu za proračun i financije.

**X.**

Škole mogu iznajmljivati školske prostore i sportske dvorane u cilju stjecanja vlastitih prihoda, uz uvjet da se istim ne onemogućuje izvođenje nastavnog plana i programa, a u skladu sa Zakonom, Statutom škole i Odlukom o izvršavanju proračuna Zadarske županije za 2015. godinu („Službeni glasnik Zadarske županije“ broj: 19/14).

Škola može u skladu sa Zakonom i Statutom stjecati i ostale prihode.

**XI.**

Ova Odluka stupa na snagu danom objave u „Službenom glasniku Zadarske županije“.

PREDSJEDNIK
Željko Lončar

ŽUPANIJSKA SKUPŠTINA
KLASA: 500-03/15-01/03
URBROJ: 2198/1-02-15-14
Zadar, 10. srpnja 2015. godine

Na temelju članka 2. stavka 2. Zakona o zdravstvenoj zaštiti („Narodne novine“ broj 150/08, 71/10, 139/10, 22/11, 84/11, 154/11, 12/12, 35/12, 70/12, 144/12, 82/13, 159/13, 22/14.) i članka 12. Statuta Zadarske županije („Službeni glasnik Zadarske županije“ broj 15/09, 07/10, 11/10, 4/12, 2/13 i 14/13) Županijska skupština Zadarske županije na 16. sjednici održanoj dana 10. srpnja 2015. godine, d o n o s i

**ZAKLJUČAK**
**o davanju mišljenja na Prijedlog izmjena i dopuna Mreže javne zdravstvene službe**

**I.**

Daje se uvjetno mišljenje na Prijedlog izmjena i dopuna Mreže javne zdravstvene službe Klasa: 011-02/15-02/14, Urbroj: 534-02-1-1/1-15-5 od 26. svibnja 2015. godine.

**II.**

Mišljenje iz točke I. nalazi se u prilogu ovog Zaključka i čini njegov sastavni dio.

**III.**

Ovaj Zaključak stupa na snagu danom donošenja i objavit će se u "Službenom glasniku Zadarske županije".

PREDSJEDNIK
Željko Lončar

**MIŠLJENJE O PRIJEDLOGU IZMJENA I DOPUNA MREŽE JAVNE ZDRAVSTVENE SLUŽBE Klasa: 011-02/15-02/14, Urbroj: 534-02-1-1/1-15-5 od 26. svibnja 2015. godine. NA PODRUČJU ZADARSKE ŽUPANIJE**

I.

PRAVNI TEMELJ IZMJENE MREŽE JAVNE ZDRAVSTVENE SLUŽBE

Temeljem odredbi članka 37. Zakona o zdravstvenoj zaštiti (Narodne novine, broj 150/08, 71/10, 139/10, 22/11, 84/11, 154/11, 12/12, 35/12, 70/12, 144/12, 82/13, 159/13, 22/14.) Mrežom javne zdravstvene službe ( Narodne novine, broj 101/12, 31/13.), određuje se za područje Republike Hrvatske , odnosno jedini područne(regionalne)samouprave potreban broj zdravstvenih ustanova te privatnih zdravstvenih radnika s kojima Hrvatski zavod za zdravstveno osiguranje sklapa ugovore o provođenju zdravstvene zaštite. Istim člankom je definirano kako mrežu javne zdravstvene službe, uz prethodno pribavljeno mišljenje i predstavničkih tijela jedinice područne(regionalne) samouprave, donosi ministar.

II.

OCJENA STANJA, OSNOVNA PITANJA KOJA SE UREĐUJU PREDLOŽENIM IZMJENAMA MREŽE , TE POSLJEDICE KOJE ĆE DONOŠENJEM MREŽE PROISTEĆI

Ukupno stanovništvo Zadarske županije u popisnom razdoblju 2001-2011 povećalo se za gotovo 7 970 stanovnika. U usporedbi sa svim drugim županijama Zadarska županija je jedina uz Grad Zagreb (1,4%), Zagrebačku županiju (2,6%) i Istarsku županiju (0,8%) imala pozitivnu među-popisnu razliku (2001-2011) i ima najveće povećanje od 4,9% u porastu broja stanovnika. Iako Državni zavod za statistiku navodi da podaci nisu posve usporedivi, ovo bi se ipak moglo uzeti kao značajan pokazatelj trendova razvoja Zadarske županije koju se prepoznaje kao atraktivnu za doseljavanje i život u njoj. U svim godinama je veći udio doseljenih iz drugih županija nego iz inozemstva.

Prema popisu iz 2001. godine na području Zadarske županije bilo je 162.045 stanovnika od kojih je 61,7% živjelo u 6 gradova, po popisu stanovništva iz 2011. godine u Zadarskoj županiji živi 170 017 stanovnika, od kojih 60, 3 % živi u gradovima.

Po podacima Državnog zavoda za statistiku očekivano trajanje života u Republici Hrvatskoj za rođene 1953. godine iznosilo je za žene 63,2 godine, za muškarce 59,1 godina. Procjena očekivanog trajanja

života za rođene 2011. godine je: žene 79,9 godina, muškarci 73,8 godina.). U vremenu od 60 godina povećano je očekivano trajanje života za 16,2 godine za žene i za 14,7 godina za muškarce.

Stanovništvo Zadarske županije u posljednjih 20 godina doživljava intenzivne promjene u smislu starenja stanovništva te povećanja broja stanovnika starijeg od 65 godina i smanjenja broja mladog stanovništva što može značajno utjecati na vrstu i oblike usluga zdravstvene zaštite potrebne stanovništvu. Udio osoba starijih od 65 godina u Zadarskoj županiji 1991. godine je bio 10,76%, 2001. godini 15,69% (u Hrvatskoj 15,63%), dok je po zadnjem popisu stanovništva iz 2011. godine udio straijih osoba u Zadarskoj županiji 18,5 %.

Ono što je još jedno važno obilježje cjelokupnog stanovništva Zadarske županije je zastupljenost starijih od 85 godina skupini stanovništva koji u skupini 65 + u Zadarskoj županiji čine oko 8,56% stanovnika. Zadarska županija je u skupini sedam županija s najvišim udjelom ovog stanovništva (Dubrovačko-neretvanska s 9,68%, Splitsko-dalmatinska s 8,85%, Grad Zagreb s 8,83%, Istarska s 8,78% te Primorsko goranska s 8.67%).

Po prostornim obilježjima bismo mogli reći kako je Zadarska županija „Hrvatska u malom". U usporedbi s drugim jadranskim županijama, Zadarska županija sa svojih 15 naseljenih otoka ima najveći broj naseljenih otoka. Isto tako, na području Zadarske županije nalazi se prostorno najveća općina u Republici Hrvatskoj (Općina Gračac) koja površinom od 957,19 $km^2$ čini 26, 25% ukupne površine županije s prosječnom gustoćom naseljenosti od 4 stanovnika/$km^2$ . Prosječna gustoća naseljenosti u Republici Hrvatskoj je 78,4 stanovnika/$km^2$.

Po teritorijalnom ustroju u Zadarskoj županiji ima 34 jedinice lokalne samouprave i to 6 gradova i 28 općina od kojih se 10 općina nalazi na pet otoka Zadarske županije na kojima, po Popisu stanovništva iz 2011. godine, živi 20 499 (12, 5%) stanovnika. Timovi primarne zdravstvene zaštite koji djelatnost obavljaju na otocima ugovaraju se po posebnim standardima te mogu imati manji broj pacijenata od onih propisanih standardom. U Zadarskoj županiji na otocima je ugovoreno 23 tima po posebnom standardu, od toga 17 timova opće/obiteljske medicine te 6 timova dentalne medicine.

Zdravstvena zaštita na primarnoj razini pruža se kroz 16 djelatnosti (od toga se 7 djelatnosti može provoditi na osnovu **koncesija te ugovaranje zdravstvenih timova po djelatnostima sukladno mreži javne zdravstvene službe**: **opće/obiteljske medicine (101 tim), zdravstvene zaštite predškolske djece (12)**, preventivno-odgojnih mjera za zdravstvenu zaštitu školske djece i studenata, javnog zdravstva, **zdravstvene zaštite žena (13), stomatološke zdravstvene zaštite (83)**, higijensko-epidemiološke zdravstvene zaštite, **medicine rada (7)**, zdravstvene zaštite mentalnoga zdravlja, prevencije i izvanbolničkog liječenja ovisnosti, patronažne zdravstvene zaštite, **zdravstvene njege u kući bolesnika (49)**, hitne medicine, sanitetskog prijevoza, palijativne skrbi, ljekarništva te **laboratorijske dijagnostike (7)**.

Sveukupno, u svih 7 djelatnosti PZZ koje se mogu obavljati na osnovu koncesije, Mrežom je definirano 273 timova zdravstvene zaštite na području Zadarske županije od kojih je 245 timova

ugovoreno sa Hrvatskim zavodom za zdravstveno osiguranje dok su ostali mjesta u Mreži iz različitih razloga ostala nepopunjena ( infrastrukturni uvjet ili stanovništvo gravitira nekom drugom području).

III.

Osnovna pitanja na koje se odnosi mišljenje o Prijedlogu izmjena odnose se na mrežu timova u djelatnost djelatnosti opće/obiteljske medicine, zdravstvene zaštite predškolske djece, mrežiu specijalističko-konzilijarne i dijagnostičke zdravstvene djelatnosti te mrežu bolničke zdravstvene djelatnosti.

IV.

U Mreži javne zdravstvene službe (Narodne novine, broj 101/2012 i 31/2013) u točki VIII. Tablica I.2.1 MREŽA TIMOVA U DJELATNOSTI OPĆE/OBITELJSKE MEDICINE NA RAZINI PRIMARNE ZDRAVSTVENE DJELATNOSTI U REPUBLICI HRVATSKOJ – PO ŽUPANIJAMA/GRADU ZAGREBU mijenja se i glasi:

| Redni broj | Županija/Grad Zagreb | Potreban broj timova opće/obiteljske medicine |
|---|---|---|
| I | BJELOVARSKO-BILOGORSKA | 65 |
| II | BRODSKO-POSAVSKA | 88 |
| III | DUBROVAČKO-NERETVANSKA | 69 |
| IV | GRAD ZAGREB | 436 |
| V | ISTARSKA | 116 |
| VI | KARLOVAČKA | 70 |
| VII | KOPRIVNIČKO-KRIŽEVAČKA | 62 |
| VIII | KRAPINSKO-ZAGORSKA | 72 |
| IX | LIČKO-SENJSKA | 28 |
| X | MEĐIMURSKA | 59 |
| XI | OSJEČKO-BARANJSKA | 165 |
| XII | POŽEŠKO-SLAVONSKA | 42 |
| XIII | PRIMORSKO-GORANSKA | 165 |
| XIV | SISAČKO-MOSLAVAČKA | 94 |
| XV | SPLITSKO-DALMATINSKA | 255 |
| XVI | ŠIBENSKO-KNINSKA | 60 |
| XVII | VARAŽDINSKA | 94 |
| XVIII | VIROVITIČKO-PODRAVSKA | 46 |
| XIX | VUKOVARSKO-SRIJEMSKA | 98 |
| **XX** | **ZADARSKA** | **101** |
| XXI | ZAGREBAČKA | 169 |
| UKUPNO U REPUBLICI HRVATSKOJ | | 2.346 |

V.

Tablica I.2.2. MREŽA TIMOVA U DJELATNOSTI OPĆE/OBITELJSKE MEDICINE NA RAZINI PRIMARNE ZDRAVSTVENE DJELATNOSTI U REPUBLICI HRVATSKOJ – PO OPĆINAMA/GRADOVIMA U ŽUPANIJAMA/GRADU ZAGREBU mijenja se i glasi:

| | | | |
|---|---|---|---|
| ZADARSKA | ZADARSKE ŽUPANIJE | BENKOVAC | 4 |
| ZADARSKA | ZADARSKE ŽUPANIJE | BIBINJE | 2 |
| ZADARSKA | ZADARSKE ŽUPANIJE | BIOGRAD NA MORU | 6 |
| ZADARSKA | ZADARSKE ŽUPANIJE | GALOVAC | 1 |
| ZADARSKA | ZADARSKE ŽUPANIJE | GRAČAC | 3 |
| ZADARSKA | ZADARSKE ŽUPANIJE | JASENICE | 1 |
| **ZADARSKA** | **ZADARSKE ŽUPANIJE** | **KALI** | **2** |
| ZADARSKA | ZADARSKE ŽUPANIJE | KOLAN | 0 |
| ZADARSKA | ZADARSKE ŽUPANIJE | KUKLJICA | 1 |
| ZADARSKA | ZADARSKE ŽUPANIJE | LIŠANE OSTROVIČKE | 1 |
| **ZADARSKA** | **ZADARSKE ŽUPANIJE** | **NIN** | **3** |
| ZADARSKA | ZADARSKE ŽUPANIJE | NOVIGRAD | 1 |
| ZADARSKA | ZADARSKE ŽUPANIJE | OBROVAC | 2 |
| **ZADARSKA** | **ZADARSKE ŽUPANIJE** | **PAG** | **3** |
| ZADARSKA | ZADARSKE ŽUPANIJE | PAKOŠTANE | 2 |
| ZADARSKA | ZADARSKE ŽUPANIJE | PAŠMAN | 1 |
| ZADARSKA | ZADARSKE ŽUPANIJE | POLAČA | 1 |
| **ZADARSKA** | **ZADARSKE ŽUPANIJE** | **POLIČNIK** | **2** |
| ZADARSKA | ZADARSKE ŽUPANIJE | POSEDARJE | 1 |
| ZADARSKA | ZADARSKE ŽUPANIJE | POVLJANA | 1 |
| ZADARSKA | ZADARSKE ŽUPANIJE | PREKO | 2 |
| ZADARSKA | ZADARSKE ŽUPANIJE | PRIVLAKA | 1 |
| ZADARSKA | ZADARSKE ŽUPANIJE | RAŽANAC | 1 |
| **ZADARSKA** | **ZADARSKE ŽUPANIJE** | **SALI** | **3** |
| ZADARSKA | ZADARSKE ŽUPANIJE | STANKOVCI | 1 |
| ZADARSKA | ZADARSKE ŽUPANIJE | STARIGRAD | 1 |
| ZADARSKA | ZADARSKE ŽUPANIJE | SUKOŠAN | 2 |
| ZADARSKA | ZADARSKE ŽUPANIJE | SVETI FILIP I JAKOV | 1 |
| ZADARSKA | ZADARSKE ŽUPANIJE | ŠKABRNJA | 1 |
| ZADARSKA | ZADARSKE ŽUPANIJE | TKON | 1 |
| ZADARSKA | ZADARSKE ŽUPANIJE | VIR | 1 |
| ZADARSKA | ZADARSKE ŽUPANIJE | VRSI | 1 |
| **ZADARSKA** | **ZADARSKE ŽUPANIJE** | **ZADAR** | **46** |
| ZADARSKA | ZADARSKE ŽUPANIJE | ZEMUNIK DONJI | 1 |
| Ukupno | | | 101 |

Analizom predloženih izmjena utvrđeno je kako su se pri određivanju potrebnog broj mjesta u Mreži primjenjivalo samo jedno mjerilo- broj osiguranih osoba u bazi Hrvatskog zavoda za zdravstveno

osiguranje koji je za 2014. godinu iznosio 158 219 osiguranika što je znatno ispod ukupnog broja od 170 017 stanovnika. Člankom 7. Zakona o zdravstvenoj zaštiti definirano je kako se mjerila za određivanje mreže javne zdravstvene službe uvažavajući dostupnost zdravstvene zaštite utvrđuju Planom zdravstvene zaštite ( Narodne novine, broj 86/12).

Međutim, za određivanje potrebnog broj mjesta u Mreži javne zdravstvene službe definirano je još devet mogućih mjerila (Narodne novine, broj: 101/12 i 31/13) i to: ukupan broj stanovnika, demografske karakteristike stanovništva, zdravstveno stanje stanovništva, socijalna struktura stanovništva, gravitirajući broj stanovnika, karakteristike pojedinih područja, raspoloživost zdravstvenim resursima, utjecaj okoliša na zdravlje stanovništva i gospodarske mogućnosti

Isto tako je potrebno uzeti u obzir odredbe članka 14. Odluke o osnovana za sklapanje ugovora o provođenju zdravstvene zaštite iz obveznog zdravstvenog osiguranja (Narodne novine, broj 156/13, 11/14, 12/14, 34/14, 54/14, 66/14, 74/14, 106/14) kojima se omogućava utvrđivanje posebnih standarda i mjerila za njihovu primjenu za područja gdje postoje veća odstupanja u organiziranju zdravstvene zaštite. Člankom 6. Odluke o posebnim standardima i mjerilima njihove primjene u provođenju zdravstvene zaštite iz obveznog zdravstvenog osiguranja (Narodne novine, broj 156/13, 24/14) definirano je kako se posebni standard primjenjuje na područjima na kojima se Mreža iz objektivnih razloga ne može popuniti kao i na područjima na kojima je broj timova usklađen s Mrežom, ali timovima gravitira više od maksimalno mogućeg broja osiguranih osoba. Standardan boj osiguranika po timu u djelatnosti opće/obiteljske medicine je 1700 osiguranika, minimalni broj je 1275, a maksimalni broj osiguranih osoba po timu je 2127 osiguranika.
Za područje Grada Zadra potrebno je primjena mjerila **broja opredijeljenih osiguranika.** Naime, po podacima iz baze ZOROH-a ukupan broj opredijeljenih osiguranih osoba u 2014. godini bio je 78 715. Ako za mjerilo uzmemo broj od 78 715 opredijeljenih osoba te ovoj brojci oduzmemo 843 osigurane osobe s područja otočnih mjesnih odbora Grada Zadra ( otoci Silba , Olib i Premuda sa 334 osiguranika na jedan ugovoreni tim, zatim otoci Iž i Rava s ukupno 355 osiguranika na jedan ugovoreni tim te otoci Isti i Molat sa 154 osiguranika na jedan ugovoreni tim) ukupan broj opredijeljenih osiguranih osobu na području Grada Zadra tada iznosi 77 872. Dijeljenjem tog broja sa standardom od 1700 osiguranika po timu dobije se potreban broj od 45, 80 timova, odnosno 46 timova Drugi pokazatelj potrebe za proširenjem mreže je 6 timova na području Grada Zadra koji imaju više od maksimalno dopuštenog broja (2125), odnosno 25 timova u Gradu Zadru imaju iznad 2000 osiguranika ( svaki drugi ugovoreni tim ima više od 2000 osiguranika). Slijedom toga je prijedlog za povećanje broja timova u Gradu Zadru sa postojećih 43 na 46 mjesta u Mreži u potpunosti opravdan.
.
Na području Općina Kali, Nina, Paga, Poličnika i Sali nije opravdano smanjivati postojeći broj timova. Primjena mjerila broj stanovnika, broja osiguranika i broj opredijeljenih osiguranika te karakteristike područja ( otočno stanovništvo i ugovaranje po posebnim standardima) omogućava da redistribucijom postojećih timova ukupni broj u mjesta u djelatnosti opće/obiteljske medicine za područje Zadarske županije ostane nepromijenjen, odnosno 101 tim umjesto predloženih 93 timova

VI.

Tablica I.3.1. MREŽA TIMOVA U DJELATNOSTI ZDRAVSTVENE ZAŠTITE PREDŠKOLSKE DJECE NA RAZINI PRIMARNE ZDRAVSTVENE DJELATNOSTI U REPUBLICI HRVATSKOJ – PO ŽUPANIJAMA/GRADU ZAGREBU mijenja se i glasi:

| Redni broj | Županija/Grad Zagreb | Potreban broj pedijatrijskih timova |
|---|---|---|
| I | BJELOVARSKO-BILOGORSKA | 8 |
| II | BRODSKO-POSAVSKA | 11 |
| III | DUBROVAČKO-NERETVANSKA | 12 |
| IV | GRAD ZAGREB | 63 |
| V | ISTARSKA | 15 |
| VI | KARLOVAČKA | 8 |
| VII | KOPRIVNIČKO-KRIŽEVAČKA | 8 |
| VIII | KRAPINSKO-ZAGORSKA | 8 |
| IX | LIČKO-SENJSKA | 3 |
| X | MEĐIMURSKA | 9 |
| XI | OSJEČKO-BARANJSKA | 21 |
| XII | POŽEŠKO-SLAVONSKA | 6 |
| XIII | PRIMORSKO-GORANSKA | 19 |
| XIV | SISAČKO-MOSLAVAČKA | 12 |
| XV | SPLITSKO-DALMATINSKA | 36 |
| XVI | ŠIBENSKO-KNINSKA | 7 |
| XVII | VARAŽDINSKA | 11 |
| XVIII | VIROVITIČKO-PODRAVSKA | 6 |
| XIX | VUKOVARSKO-SRIJEMSKA | 14 |
| XX | ZADARSKA | 14 |
| XXI | ZAGREBAČKA | 25 |
| UKUPNO U REPUBLICI HRVATSKOJ | | 315 |

VII.

Tablica I.3.2. MREŽA TIMOVA U DJELATNOSTI ZDRAVSTVENE ZAŠTITE PREDŠKOLSKE DJECE NA RAZINI PRIMARNE ZDRAVSTVENE DJELATNOSTI U REPUBLICI HRVATSKOJ – PO OPĆINAMA/GRADOVIMA U ŽUPANIJAMA/GRADU ZAGREBU mijenja se i glasi:

| **ZADARSKA** | **ZADARSKE ŽUPANIJE** | **BENKOVAC** | **2** |
|---|---|---|---|
| ZADARSKA | ZADARSKE ŽUPANIJE | BIBINJE | 0 |
| ZADARSKA | ZADARSKE ŽUPANIJE | BIOGRAD NA MORU | 2 |
| ZADARSKA | ZADARSKE ŽUPANIJE | GALOVAC | 0 |
| ZADARSKA | ZADARSKE ŽUPANIJE | GRAČAC | 0 |
| ZADARSKA | ZADARSKE ŽUPANIJE | JASENICE | 0 |
| ZADARSKA | ZADARSKE ŽUPANIJE | KALI | 0 |
| ZADARSKA | PAG | KOLAN | 0 |
| ZADARSKA | ZADARSKE ŽUPANIJE | KUKLJICA | 0 |

| | | | |
|---|---|---|---|
| ZADARSKA | ZADARSKE ŽUPANIJE | LIŠANE OSTROVIČKE | 0 |
| ZADARSKA | ZADARSKE ŽUPANIJE | NIN | 0 |
| ZADARSKA | ZADARSKE ŽUPANIJE | NOVIGRAD | 0 |
| ZADARSKA | ZADARSKE ŽUPANIJE | OBROVAC | 0 |
| ZADARSKA | PAG | PAG | 0 |
| ZADARSKA | ZADARSKE ŽUPANIJE | PAKOŠTANE | 0 |
| ZADARSKA | ZADARSKE ŽUPANIJE | PAŠMAN | 0 |
| ZADARSKA | ZADARSKE ŽUPANIJE | POLAČA | 0 |
| ZADARSKA | ZADARSKE ŽUPANIJE | POLIČNIK | 0 |
| ZADARSKA | ZADARSKE ŽUPANIJE | POSEDARJE | 0 |
| ZADARSKA | PAG | POVLJANA | 0 |
| ZADARSKA | ZADARSKE ŽUPANIJE | PREKO | 0 |
| ZADARSKA | ZADARSKE ŽUPANIJE | PRIVLAKA | 0 |
| ZADARSKA | ZADARSKE ŽUPANIJE | RAŽANAC | 0 |
| ZADARSKA | ZADARSKE ŽUPANIJE | SALI | 0 |
| ZADARSKA | ZADARSKE ŽUPANIJE | STANKOVCI | 0 |
| ZADARSKA | ZADARSKE ŽUPANIJE | STARIGRAD | 0 |
| ZADARSKA | ZADARSKE ŽUPANIJE | SUKOŠAN | 0 |
| ZADARSKA | ZADARSKE ŽUPANIJE | SVETI FILIP I JAKOV | 0 |
| ZADARSKA | ZADARSKE ŽUPANIJE | ŠKABRNJA | 0 |
| ZADARSKA | ZADARSKE ŽUPANIJE | TKON | 0 |
| ZADARSKA | ZADARSKE ŽUPANIJE | VIR | 0 |
| ZADARSKA | ZADARSKE ŽUPANIJE | VRSI | 0 |
| ZADARSKA | ZADARSKE ŽUPANIJE | ZADAR | 10 |
| ZADARSKA | ZADARSKE ŽUPANIJE | ZEMUNIK DONJI | 0 |
| Ukupno | | | 14 |

U **Mreži djelatnosti zdravstvene zaštite predškolske djece** ( Tablica I.3.1. i Tablica I.3.2.) Prijedlogom izmjena povećava se broj pedijatara u Zadarskoj županiji. Međutim, mišljenja smo kako osim u Gradu Zadru, gdje Prijedlogom izmjena povećan broj pedijatara sa 8 na 10, potrebno povećati i broj pedijatara u Benkovcu jer broj djece (1441) znatno premašuje standard od 950 djece po timu. Ukupan broj mjesta u Zadarskoj županiji u djelatnosti zdravstvene zaštite predškolske djece slijedom toga bi bio 14 umjesto predloženih 13 timova.

VIII.

Tablica II.1. MREŽA SPECIJALISTIČKO-KONZILIJARNE I DIJAGNOSTIČKE ZDRAVSTVENE DJELATNOSTI - POTREBAN BROJ SPECIJALISTIČKO -KONZILIJARNIH I DIJAGNOSTIČKIH TIMOVA PREMA UTVRĐENOM STANDARDU PO ŽUPANIJAMA/GRADU ZAGREBU, A IZNIMNO PO REGIJAMA, ODNOSNO NA NACIONALNOJ RAZINI mijenja se i glasi:

| Regija | ŽUPANIJA/DJELATNOST | Patohistološka dijagnostika* | Stomatološka protetika | Ortodoncija | Dentalna patologija i endodoncija** | Oralna patologija** | Parodontologija** | Oralna kirurgija | Pedodoncija** |
|---|---|---|---|---|---|---|---|---|---|
| | *STANDARD* | *250.000* | *150.000* | *8.000* | *450.000* | *450.000* | *300.000* | *200.000* | *60.000* |
| OSIJEK | Osječko-baranjska[2] | 2 | 3 | 9 | 2 | 2 | 3 | 3 | 3 |
| | Brodsko-posavska[1] | 1 | 1 | 4 | | | | 1 | |
| | Požeško-slavonska | 1 | 1 | 2 | | | | 1 | |
| | Virovitičko-podravska | 1 | 1 | 2 | | | | 1 | |
| | Vukovarsko-srijemska | 1 | 1 | 5 | | | | 1 | |
| RIJEKA | Primorsko-goranska[2] | 2 | 3 | 8 | 2 | 2 | 2 | 3 | 2 |
| | Istarska[1] | 1 | 2 | 5 | | | | 1 | |
| | Ličko-senjska | 1 | 1 | 1 | | | | 1 | |
| SPLIT | Splitsko-dalmatinska[2] | 2 | 4 | 15 | 3 | 3 | 4 | 3 | 4 |
| | Dubrovačko-neretvanska | 1 | 1 | 3 | | | | 1 | |
| | Šibensko-kninska | 1 | 1 | 2 | | | | 1 | |
| | Zadarska[1] | 1 | 1 | 5 | | | | 2**** | |
| ZAGREB | Grad Zagreb[2] | 6 | 8 | 27 | 6 | 6 | 9 | 6 | 8 |
| | Zagrebačka | | 2 | 7 | | | | 2 | |
| | Bjelovarsko-bilogorska | 1 | 1 | 3 | | | | 1 | |
| | Međimurska | 1 | 1 | 3 | | | | 1 | |

| | | | | | | | | | |
|---|---|---|---|---|---|---|---|---|---|
| | Karlovačka | 1 | 1 | 3 | | | | 1 | |
| | Koprivničko-križevačka | 1 | 1 | 3 | | | | 1 | |
| | Krapinsko-zagorska | 1 | 1 | 3 | | | | 1 | |
| | Sisačko-moslavačka | 1 | 1 | 4 | | | | 1 | |
| | Varaždinska[1] | 1 | 1 | 4 | | | | 1 | |
| REPUBLIKA HRVATSKA*** | | | | | | | | | |
| SVEUKUPNO | | 28 | 37 | 118 | 13 | 13 | 18 | 33 | 17 |

*Ugovara se samo pri bolničkim zdravstvenim ustanovama i državnim zavodima dijagnostičke postupke

**Ugovara se na regionalnoj razini (Regionalni centri: Osijek, Rijeka, Split i Zagreb) dijagnostičke postupke

***Ugovara se na nacionalnoj razini

[1]Standard uvećan 10% za ustanove koje provode složene terapijske i

[2]Standard uvećan 30% za ustanove koje provode složene terapijske i

****** ne ugovora se po prestanku jednog od 2 ugovorena tima s Domom zdravlja Zadarske županije**

Dom zdravlja Zadarske županije sa Hrvatskim zavodom za zdravstveno osiguranje u zadnjih nekoliko godina zbog pojačane potrebe stanovništva za specijalističkim usluga oralne kirurgija godina ima ugovoreno 2 tima oralne kirurgija te predlažemo da se u Mreži poveća broj timova do prestanka jednog od 2 ugovorena specijalistička tima.

IX.

Tablica III.21.MREŽA BOLNIČKE DJELATNOSTI U ZADARSKOJ ŽUPANIJI mijenja se i glasi.

*III.21.1.*

| Opća bolnica Zadar | | | | |
|---|---|---|---|---|
| DJELATNOST | Broj akutnih postelja | Broj stolaca/postelja dnevne bolnice | Broj kreveta za produženo, dugotrajno i kronično liječenje te palijativnu skrb | UKUPNO |
| Interna medicina | 128 | 32 | 14 | 174 |
| Infektologija | 10 | 6 | 0 | 16 |
| Onkologija i radioterapija | 0 | 0 | 0 | 0 |
| Dermatologija i venerologija | 0 | 0 | 0 | 0 |
| Fizikalna medicina i rehabilitacija | 0 | 0 | 0 | 0 |
| Neurologija | 24 | 3 | 4 | 31 |
| Psihijatrija | 24 | 20 | 0 | 44 |
| Pedijatrija | 23 | 7 | 2 | 32 |
| Opća kirurgija | 79 | 8 | 10 | 97 |
| Dječja kirurgija | 0 | 0 | 0 | 0 |
| Neurokirurgija | 0 | 0 | 0 | 0 |
| Maksilofacijalna kirurgija | 0 | 0 | 0 | 0 |
| Urologija | 16 | 3 | 2 | 21 |
| **Ortopedija i traumatologija** | **20** | 2 | 10 | **32** |
| Otorinolaringologija | 16 | 4 | 3 | 23 |
| Oftalmologija i optometrija | 9 | 6 | 0 | 15 |
| Ginekologija i opstetricija | 60 | 8 | 5 | 73 |
| Anesteziologija, reanimatologija i intenzivna medicina | 0 | 0 | 0 | 0 |
| **UKUPNO** | **409** | 99 | 50 | **558** |

*III.21.2.*

| Specijalna bolnica za ortopediju, Biograd na Moru | | | |
|---|---|---|---|
| DJELATNOST | Broj stolaca/postelja dnevne bolnice | Broj postelja za dugotrajno liječenje i palijativnu skrb | Broj postelja za liječenje bolesnika oboljelih od akutnih i kroničnih bolesti |
| Interna medicina | 2 | | |
| Neurologija | 1 | | |
| **Ortopedija** | **5** | | **25** |
| Dugotrajno liječenje | | 50 | |
| Palijativna skrb | | 10 | |
| Fizikalna medicina i rehabilitacija u specijalnim bolnicama i lječilištima | | | 60 |
| Ukupno | 8 | 60 | **85** |

U **Mreži bolničkih zdravstvenih ustanova** Tablica III.1. i Tablica III.21.) je vidljivo kako se akutne postelje iz djelatnosti **Ortopedije** iz Specijalne bolnice za ortopediju prebacuje u Opću bolnicu Zadar u djelatnost **Ortopedije i traumatologije.**

Nacionalnim planom razvoja kliničkih bolničkih centara, kliničkih bolnica, klinika i općih bolnica u Republici Hrvatskoj za razdoblje 2014. - 2016. ( Narodne novine, broj 26/15) koji se temelji na četiri regije zdravstvenog planiranja - Središnja i sjeverna regija, Istočna regija, Južna te Zapadna regija predviđena je funkcionalna integracija bolnica unutar regija zdravstvenog planiranja. Funkcionalna integracija Opće bolnice Zadar (Južna regija zdravstvenog planiranja) sa Općom bolnicom u Gospiću ( Zapadna regija zdravstvenog planiranja) je jedan od dva izuzetka od Nacionalnog plana jer se integriraju dvije bolnice iz različitih regija. Niti u jednoj od navedenih bolnica ne postoji zasebna djelatnost **Ortopedije**. Zadarska županija je dopisom od 10. Kolovoza 2012. ( KLASA: 510-01/11-01/04, URBROJ:2198/1-05/1-12-49) uputila prijedlog Ministarstvu zdravlja da se dovršetkom poliklinike Opće bolnice Zadar poveća ukupni broj postelja u djelatnosti Ortopedije. Predloženo je da se tadašnja Mreže JZS ( Narodne novine, broj 98/09) uskladi s razvojnim potrebama Zadarske županije povećanjem ukupnog broja postelja sa 30 na 50 u djelatnosti ortopedije zbog važnosti djelatnosti ortopedije na kojoj se temelji projekt razvoja zdravstvenog turizma na području Zadarske županije. Naime, temeljem Odluke Ministarstva regionalnog razvoja i fondova Europske unije od 12. travnja 2012. godine ( KLASA:400-02/12-01/1; URBROJ: 538-04/0048-12-2 projekt pod nazivom „Zdravstveno turistički centra Biograd" definiran je kao jedan od 32 nacionalna projekta kojima se odobrila tehnička pomoć za pripremu projektnog prijedloga za financiranje iz strukturnih programa Europske unije. Valjan razlog za povećanje broja akutnih posteljnih kapaciteta samo za djelatnost ortopedije smatramo i taj što je u Republici Hrvatskoj Specijalna bolnica za ortopediju Biograd na **Moru jedina zdravstvena ustanova u Mreži JZS usko specijaliziranog tipa za bolesti koštano-zglobnog sustava.** U svim ostalim zdravstvenim ustanovama akutni posteljni kapaciteti za bolesti koštano-zglobnog određuju su u okviru djelatnosti **Ortopedije i traumatologije**. Čak je i u jedinoj klinici za ortopediju u Mreži JZS u Lovranu određeno 76 akutnih postelja za djelatnost Ortopedije i traumatologije.

Svi pokazatelji bolesti koštano –zglobnog sustava pokazuju izniman porast potreba za ortopedskim specijaliziranim uslugama koje se ovim Prijedlogom izmjena Mreže u potpunosti gube kao javna

djelatnost. Ukidanjem akutnih postelja u djelatnosti ortopedije koja se temelji na dugogodišnjoj tradiciji i potencijalima za daljnji razvoj usko specijalističke djelatnosti u smislu razvoja usluga zdravstvenog turizma značajno se ograničava sveukupni razvoj potencijala Zadarske županije u području zdravstva, turizma i gospodarstva.

Slijedom toga ukupan broj akutnih postelja u Zadarskoj županiji za potrebe liječenja koštano-zglobnih bolesti povećati na način da se u Općoj bolnici Zadar odredi 20 akutnih postelja u djelatnosti Ortopedije i traumatologije te u Specijalnoj bolnici za ortopediju Biograd na Moru u djelatnosti Ortopedije 25 postelja za liječenje bolesnika oboljelih od akutnih i kroničnih bolesti te 5 kreveta/stolaca u sklopu dnevne bolnice.

ŽUPANIJSKA SKUPŠTINA
KLASA: 551-06/15-01/264
URBROJ: 2198/1-02-15-3
Zadar, 10. srpnja 2015. godine

Na temelju članka 117. stavak 5 Zakona o socijalnoj skrbi („Narodne novine“ broj 157/13, 152/14) i članka 12. Statuta Zadarske županije („Službeni glasnik Zadarske županije“ broj 15/09, 7/10, 11/10, 4/12, 2/13, 14/13) Županijska skupština Zadarske županije na 16. sjednici održanoj dana 10. srpnja 2015. godine, d o n o s i

**O D L U K U**
**o rasporedu novčane pomoći za opremu novorođenog djeteta za 2015. godinu**

**Članak 1.**

Ovom Odlukom određuju se uvjeti, visina novčane pomoći i način ostvarivanja prava na novčanu pomoć za opremu novorođenog djeteta za 2015. godinu.

**Članak 2.**

Pravo na novčanu pomoć ostvaruju roditelji koji žive na području Zadarske županije za svako dijete koje je rođeno između 1. siječnja 2015. i 31. prosinca 2015. godine.

**Članak 3.**

Novčana pomoć iznosi **400,00 kuna** po djetetu.

**Članak 4.**

Odobrena sredstva dodjeljivat će se temeljem Zaključka kojeg izdaje Upravni odjel za zdravstvo i socijalnu skrb Zadarske županije.

**Članak 5.**

Uz zahtjev za dodjelu novčane pomoći potrebno je priložiti:

- kopiju rodnog lista za novorođeno dijete
- kopiju osobne iskaznice jednog od roditelja
- naziv banke i broj računa jednog od roditelja

**Članak 6.**

Rok za dostavu zahtjeva za novčanu pomoć je do **15. siječnja 2016. godine**.

**Članak 7.**

Ova Odluka stupa na snagu osmog dana od dana objave u „Službenom glasniku Zadarske županije“.

PREDSJEDNIK
Željko Lončar

ŽUPANIJSKA SKUPŠTINA
KLASA: 810-01/10-01/21
URBROJ: 2198/1-02-15-29
Zadar, 10. srpnja 2015. godine

Na temelju članka 9. stavak 3. Zakona o zaštiti i spašavanju („Narodne novine“ broj 174/04, 79/07, 38/09, 127/10) i članka 12. Statuta Zadarske županije ("Službeni glasnik Zadarske županije" broj 15/09, 7/10, 11/10, 4/12, 2/13, 14/13) Županijska skupština Zadarske županije na 16. sjednici održanoj dana 10. srpnja 2015.godine donosi

**R J E Š E N J E**
**o izmjeni Rješenja o imenovanju članova Stožera zaštite i spašavanja Zadarske županije**

**I**

U Rješenju o imenovanju članova Stožera zaštite i spašavanja Zadarske županije („Službeni glasnik Zadarske županije“ broj 9/13) u točki I. podtočke 7. i 13. mijenjaju se na način da sada glase:

„7. PREDRAG ORLOVIĆ, ravnatelj Zavoda za hitnu medicinu Zadarske županije, član

13. ALEMKA ŠIMIČEVIĆ, viša veterinarska inspektorica Ministarstva poljoprivrede RH, Uprave za veterinarstvo i sigurnost hrane, Odjel Veterinarski ured Šibenik, Ispostava Zadar, članica.“

**II**

Ovo Rješenje objavit će se u „Službenom glasniku Zadarske županije“.

PREDSJEDNIK
Željko Lončar

---

ŽUPANIJSKA SKUPŠTINA
KLASA: 510-14/15-01/03
URBROJ: 2198/1-02-15-5
Zadar, 10. srpnja 2015. godine

Na temelju članka 190. Zakona o zdravstvenoj zaštiti („Narodne novine“ broj 150/08, 155/09, 71/10, 139/10, 22/11, 84/11, 154/11, 12/12, 35/12, 70/12, 82/13, 159/13, 22/14, 154/14), članka 5. Pravilnika o načinu pregleda umrlih te utvrđivanju vremena i uzroka smrti („Narodne novine“ broj 46/11, 6/13, 63/14), te članka 12. Statuta Zadarske županije („Službeni glasnik Zadarske županije“ broj 15/09, 7/10, 11/10, 4/12, 2/13, 14/13), Županijska skupština Zadarske županije na 16. sjednici održanoj dana 10. srpnja 2015. godine, d o n o s i

**RJEŠENJE**
**o imenovanju mrtvozornice**

**I.**

Mrtvozornicom za područje Općine Gračac imenuje se **Emilijana Dujela, dr. med.**

**II.**

Ovo Rješenje objavit će se u „Službenom glasniku Zadarske županije“.

PREDSJEDNIK
Željko Lončar

ŽUPANIJSKA SKUPŠTINA
KLASA: 510-14/15-01/2
URBROJ: 2198/1-02-15-9
Zadar, 10. srpnja 2015. godine

Na temelju članka 190. Zakona o zdravstvenoj zaštiti („Narodne novine“ broj 150/08, 155/09, 71/10, 139/10, 22/11, 84/11, 159/11, 12/12, 35/12, 70/12, 82/13, 159/13, 22/14, 154/14), članka 5. Pravilnika o načinu pregleda umrlih te utvrđivanju vremena i uzroka smrti („Narodne novine“ broj 46/11, 6/13, 63/14) te članka 12. Statuta Zadarske županije („Službeni glasnik Zadarske županije“ broj 15/09, 7/10, 11/10, 4/12, 2/13, 14/13), Županijska skupština Zadarske županije na 16. sjednici, održanoj dana 10. srpnja 2015. godine, d o n o s i

**RJEŠENJE**
**o razrješenju mrtvozornika**

**I.**

**Ante Tičić, dr. med**., razrješuje se službe mrtvozorstva za područje **Grada Paga.**

**II.**

Ovo Rješenje objavit će se u „Službenom glasniku Zadarske županije“.

PREDSJEDNIK
Željko Lončar

---

ŽUPANIJSKA SKUPŠTINA
KLASA: 711-01/15-01/02
URBROJ: 2198/1-02-15-12
Zadar, 10. srpnja 2015. godine

Na temelju članka 119. stavak 1. Zakona o sudovima («Narodne novine» broj 28/13, 33/15) i članka 12. Statuta Zadarske županije («Službeni glasnik Zadarske županije» broj 15/09, 7/10 11/10, 4/12, 2/13, 14/13) Županijska skupština Zadarske županije na 16. sjednici održanoj dana 10. srpnja 2015. godine d o n o s i

**R J E Š E NJ E**
**o imenovanju sudaca porotnika Općinskog suda u Zadru**

**I .**

Za suce porotnike u Općinski sud u Zadru imenuju se:

| | |
|---|---|
| 1. BRANKA ĐORĐEVIĆ, | 23000 Zadar, Mate Vukića 14 |
| 2. TOMISLAV MIŠLOV, | 23000 Zadar, Ferđe Šišića 3 |
| 3. BRUNO MARCELIĆ, | 23000 Zadar, Kninska 14 |
| 4. VARIJA ŠUNDE NIKOLIĆ, | 23000 Zadar, Kralja S. Držislava 3 |
| 5. IVE KLANAC, | 23242 Posedarje, Masleničke bojne 14 |
| 6. ZDRAVKO JERAK, | 23206 Sukošan, Debeljačka 47 |
| 7. JELENA DUNATOV, | 23000 Zadar, Stomorica 7 |
| 8. ANTE ŠVORINIĆ, | 23000 Zadar, Ivana Mažuranića 19 |
| 9. VLATKA PRTENJAČA, | 23000 Zadar, Luke Botića 17 |
| 10. IVANKA BUOVAC, | 23000 Zadar, Đure Basaričeka 4 |
| 11. ANA MARIJA ERLIĆ, | 23000 Zadar, Mate Ujevića 15 |
| 12. BRANKO DUPOR, | 23000 Zadar, Ante Satrčevića 15 a |
| 13. BRANKO RUDIĆ, | 23212 Tkon, Put Mrviska 92 |
| 14. PETAR PEDIŠIĆ, | 23000 Zadar,J. K. Skenderbega 45a |

**II.**

Suci porotnici imenuju se na vrijeme od 4 (četiri) godine od dana donošenja Rješenja.

PREDSJEDNIK
Željko Lončar

ŽUPANIJSKA SKUPŠTINA
KLASA:711-01/15-01/03
URBROJ:2198/1-02-15-13
Zadar, 10. srpnja 2015. godine

Na temelju članka 119. stavak 1. Zakona o sudovima („Narodne novine“ broj 28/13, 33/15), i članka 12. Statuta Zadarske županije („Službeni glasnik Zadarske županije“ broj 15/09, 7/10 11/10, 4/12, 2/13, 14/13) Županijska skupština Zadarske županije na 16. sjednici održanoj dana 10. srpnja 2015.godine d o n o s i

**R J E Š E NJ E**
**o imenovanju sudaca porotnika za mladež Općinskog suda u Zadru**

**I.**

Za suce porotnike za mladež u Općinskom sudu u Zadru imenuju se:

| | |
|---|---|
| 1. LUIZA ZEČEVIĆ, | 23 234 Vir, Prezida XX/7 |
| 2. SOFIJA TORBARINA RULJANČIĆ, | 23 206 Sukošan, Trg gornja vrata 4 |
| 3. MARIJA PIA VALENTIN PETANI, | 23 000 Zadar, Ante Starčevića 11f |
| 4. DINKO STOJČEVIĆ, | 23 000 Zadar, Slunjska 8 |
| 5. MIJO ŽUPIĆ, | 23 000 Zadar, Velebitska 2 |
| 6. MLADEN ČATLAK, | 23 000 000 Zadar, Mihovila Pavlinovića 9 |
| 7. BISERKA ŠANTIĆ, | 23 000 Zadar, Miroslava Krleže 1g |
| 8. MIROSLAV CINDORI, | 23 000 Zadar, Vinkovačka 35 |
| 9. JASMINA SANDALIĆ, | 23 000 Zadar, Put Petrića 51 b |
| 10. IRENA KNEŽEVIĆ, | 23 000 Zadar, Šibenska 2b |
| 11. MIRELA KALCINA, | 23 000 Zadar, Ulica J. B. Jelačića 28 e |
| 12. IVANA KULAŠ, | 23 210 Biograd na Moru, V. Nazora 26 |
| 13. ANA KUŠTERA, | 23212 Tkon, Kraj 289 |
| 14. IVANA ŠARE, | 23 000 Zadar, Privlačka 21 |
| 15. DINKO BASIOLI, | 23 000 Zadar, Obala kneza Branimira 2F |

**II.**

Suci porotnici za mladež imenuju se na vrijeme od 4 (četiri) godine od dana donošenja Rješenja.

PREDSJEDNIK
Željko Lončar

---

ŽUPANIJSKA SKUPŠTINA
KLASA: 351-04/15-01/48
URBROJ: 2198/1-02-15-5
Zadar, 10. srpnja 2015. godine

Na temelju članka 35. točka 2., članka 48. stavak 3. Zakona o lokalnoj i područnoj (regionalnoj) samoupravi („Narodne novine“ broj 33/01, 60/01, 129/05, 109/07, 125/08, 36/09, 150/11, 144/12) i članka 12. Statuta Zadarske županije („Službeni glasnik Zadarske županije“ broj 15/09, 7/10, 11/10, 4/12, 2/13, 14/13) Županijska skupština Zadarske županije na 16. sjednici održanoj dana 10. srpnja 2015. godine, d o n o s i

**O D L U K U**
**o osiguranju financijskih sredstava Zadarske županije za lokalno sufinanciranje Centra za gospodarenje otpadom „Biljane Donje“**

**Članak 1.**

**Uvodna utvrđenja**

(1) Županijska skupština Zadarske županije utvrđuje kako je temeljnim zadatkom Plana gospodarenja otpadom u Republici Hrvatskoj za razdoblje 2007. - 2015. godine („Narodne novine“ broj 85/07., 126/10., 31/11. i 46/15.) utvrđeno organiziranje

provođenja glavnih ciljeva Strategije gospodarenja otpadom Republike Hrvatske („Narodne novine“ broj 130/05.) postavljene za razdoblje 2005. do 2025. i to:

- uspostava cjelovitog sustava gospodarenja otpadom,
- sanacija i zatvaranje postojećih odlagališta,
- sanacija tzv. „crnih točaka“, lokacija u okolišu visoko opterećenih otpadom,
- razvoj i uspostava regionalnih i županijskih centara za gospodarenje otpadom s predobradom otpada prije konačnog zbrinjavanja ili odlaganja i
- uspostava potpune informatizacije sustava gospodarenja otpadom.

(2) Županijska skupština Zadarske županije utvrđuje kako su Zadarska županija, Grad Benkovac i Grad Zadar, Društvenim ugovorom o osnivanju od 02. svibnja 2008. godine osnovali pravnu osobu, trgovačko društvo EKO društvo s ograničenom odgovornošću za gospodarenje otpadom, obnovljivim izvorima energije i energetsku učinkovitost Zadarske županije sa sjedištem u Zadru, Ulica Ante Starčevića 1 (u daljnjem tekstu: EKO d.o.o.) s ciljem zajedničkog rješavanja problema zbrinjavanja komunalnog otpada, a sve radi uspostave cjelovitog sustava gospodarenja otpadom na području Zadarske županije. Poslovni udjeli u trgovačkom društvu EKO d.o.o. su raspodijeljeni na način da Grad Zadar ima jedan poslovni udjel u visini 51% temeljnog kapitala društva, Grad Benkovac ima jedan poslovni udjel u visini 26% temeljnog kapitala društva te Zadarska županija ima jedan poslovni udjel u visini od 23% temeljnog kapitala.

(3) Županijska skupština Zadarske županije utvrđuje kako je Ministarstvo zaštite okoliša i prirode svojim očitovanjem od 1. lipnja 2015.g. godine potvrdilo da je sukladno važećem Planu gospodarenja otpadom u RH za razdoblje 2007.- 2015. godine predviđeno kako 10% lokalnog udjela u sufinanciranju centara za gospodarenje otpadom osiguravaju jedinice lokalne i područne (regionalne) samouprave.

(4) Županijska skupština Zadarske županije utvrđuje kako se u očitovanju Fonda za zaštitu okoliša i energetsku učinkovitost od 2. lipnja 2015. godine navodi kako je Planom gospodarenja otpadom Republike Hrvatske u točki 6.5. *Strategija sufinanciranja gradnje CGO-a i uspostave sustava*, podtočki A) *Strategija sufinanciranja u slučaju javnog financiranja u cjelini*, predviđeno da je udio u financiranju gradnje centra za gospodarenje otpadom i uspostave sustava CGO (odlagalište, MBO, infrastruktura, pretovarne stanice) **(EU + FZOEU) 90% + (JLP(R)S) 10%, iz čega proizlazi da je lokalni udio sufinanciranja 10%.**

(5) Županijska skupština Zadarske županije utvrđuje kako su prema podacima iz očitovanja Fonda za zaštitu okoliša i energetsku učinkovitost, od 30. lipnja 2015. godine, u trenutnoj fazi pripreme projekta Studijom izvedivosti izgradnje Centra za gospodarenje otpadom „Biljane Donje“ ukupno prihvatljivi troškovi projekta procijenjeni na 385.000.000,00 kuna (slovima: tristoosamdesetpetmilijunakuna) te da će EU i Fond za zaštitu okoliša i energetsku učinkovitost zajedno osigurati financiranje troškova u ukupnom iznosu od 346.500.000,00 kuna (slovima: tristočetrdestišestmilijunaipetstotisućakuna), dok će udjel lokalnog sufinanciranja iznositi 38.500.000,00 kuna (slovima: tridesetosammilijunaipetstotisućakuna).

**Članak 2.**

(1) Županijska skupština Zadarske županije utvrđuje kako će Zadarska županije sudjelovati u osiguranju financijskih sredstava lokalnog sufinanciranja za izgradnju Centra za gospodarenje otpadom „Biljane Donje“ sukladno visini svog poslovnog udjela u trgovačkom društvu EKO društvo s ograničenom odgovornošću za gospodarenje otpadom, obnovljivim izvorima energije i energetsku učinkovitost Zadarske županije.

(2) Financijska sredstava iz stavka 1. ovog članka Zadarska županija će osigurati u proračunu Zadarske županije i to u visini do najviše 23% od iznosa udjela lokalnog sufinanciranja od 38.500.000,00 kuna (slovima:tridesetosammilijunaipetstotisućakuna), što iznosi najviše 8.855.000,00 kuna (slovima: osammilijunaosamstopedesetipettisućakuna).

(3) Dinamika lokalnog sufinanciranja će se uskladiti s rokovima iz Studije izvedivosti, a provesti kroz proračun Zadarske županije.

**Članak 3.**

Udio sudjelovanja Zadarske županije u lokalnom sufinanciranju izgradnje Centra za gospodarenje otpadom „Biljane Donje“ može iznositi najviše do 23 % opravdanih troškova Projekta, odnosno najviše do 23% od iznosa lokalnog sufinanciranja od 38.500.000,00 kuna (slovima: tridesetosammilijunaipetstotisućakuna), što iznosi najviše 8.855.000,00 kuna (slovima: osammilijunaosamstopedesetipettisućakuna).

**Članak 4.**

Dokumenti navedeni u članku 1. stavku 3., 4. i 5. ove Odluke nalaze se u prilogu Odluke i čine njezin sastavni dio.

**Članak 5.**

Ova Odluka stupa na snagu osmog dana od dana objave u „Službenom glasniku Zadarske županije“.

PREDSJEDNIK
Željko Lončar

---

ŽUPANIJSKA SKUPŠTINA
KLASA: 351-04/15-01/48
URBROJ: 2198/1-02-15-6
Zadar, 10. srpnja 2015. godine

Na temelju članka 35. točka 2. Zakona o lokalnoj i područnoj (regionalnoj) samoupravi („Narodne novine“ broj 33/01, 60/01, 129/05, 109/07, 125/08, 36/09, 150/1., 144/12) i članka 12. Statuta Zadarske županije („Službeni glasnik Zadarske županije“ broj 15/09, 7/10, 11/10, 4/12, 2/13, 14/13) Županijska skupština Zadarske županije na 16. sjednici održanoj dana 10. srpnja 2015. godine, d o n o s i

**ODLUKU**
**o ovlašćivanju župana za sklapanje sporazuma o sufinanciranju lokalnog udjela s budućim korisnicima Centra za gospodarenje otpadom „Biljane Donje“**

**Članak 1.**

Županijska skupština Zadarske županije je Odlukom o osiguranju financijskih sredstava Zadarske županije za lokalno sufinanciranje Centra za gospodarenje otpadom „Biljane Donje“ KLASA: 351-04/15-01/48, URBROJ: 2198/1-02-15-x od 10. srpnja 2015. godine utvrdila kako će Zadarska županija sudjelovati u osiguranju financijskih sredstava lokalnog sufinanciranja za izgradnju Centra za gospodarenje otpadom „Biljane Donje“, koji su u trenutnoj fazi pripreme projekta procijenjeni na 38.500.000,00 kuna (10% od ukupno prihvatljivih troškova projekta procijenjenih na 385.000.000,00 kn), a sukladno visini svog poslovnog udjela u trgovačkom društvu EKO društvo s ograničenom odgovornošću za gospodarenje otpadom, obnovljivim izvorima energije i energetsku učinkovitost Zadarske županije od 23%, što iznosi najviše 8.855.000,00 kuna.

**Članak 2.**

Ovlašćuje se župan u ime Zadarske županije za sklapanje posebnog/-ih sporazuma o sufinanciranju lokalnog udjela iz članka 1. ove Odluke s ostalim budućim korisnicima Centra za gospodarenje otpadom „Biljane Donje“.

**Članak 3.**

Ova Odluka stupa na snagu osmog dana od dana objave u „Službenom glasniku Zadarske županije“.

PREDSJEDNIK
Željko Lončar

# AKT ŽUPANA

ŽUPAN
KLASA: 510-10/15-01/7
URBROJ: 2198/1-01-15-2
Zadar, 13. srpnja 2015. godine

Temeljem članka 57. Zakona o zdravstvenoj zaštiti ("Narodne novine", broj: 150/08., 71/10., 139/10., 22/11., 84/11., 154/11., 12/12., 70/12., 144/12., 82/13.,159/13.,22/14.,154/14.) i članka 7. stavak 3. točka 11. Statuta Zadarske županije ("Službeni glasnik Zadarske županije" broj: 15/09., 7/10., 10/10., 4/12., 2/13., 14./13.) Župan Zadarske županije 13. srpnja 2015. godine, d o n o s i

**R J E Š E N J E**

**I.**

Za članove Upravnog vijeća Zavoda za hitnu medicinu Zadarske županije imenuju se:

1. **Željko Ivković, predsjednik**
2. **Franka Krajnović, član**
3. **Marko Melvan, član**

**II.**

Članovi Upravnog vijeća imenuju se na četiri godine, počevši od 15. srpnja 2015. godine.

**III.**

Ovo Rješenje bit će objavljeno u "Službenom glasniku Zadarske županije".

ŽUPAN
Stipe Zrilić, mag. iur.

# AKT UREDA DRŽAVNE UPRAVE

**REPUBLIKA HRVATSKA**
URED DRŽAVNE UPRAVE
U ZADARSKOJ ŽUPANIJI

KLASA: 035-02/15-01/01
URBROJ: 2198-01-15-2
Zadar, 15. srpnja 2015.

Na temelju članka 18. stavak 3. Uredbe o uredskom poslovanju ("Narodne novine", broj 7/09) i članka 9. stavak 1. podstavak 4. Uredbe o unutarnjem ustrojstvu ureda državne uprave u županijama ("Narodne novine", broj 40/12, 51/12 i 90/13), predstojnik Ureda državne uprave u Zadarskoj županiji donosi

**R J E Š E NJ E**
**o izmjeni Plana o utvrđivanju brojčanih oznaka stvaralaca i primalaca akata na području Zadarske županije za 2015. godinu**

**I.**

U Planu o utvrđivanju brojčanih oznaka stvaralaca i primalaca akata na području Zadarske županije za 2015. godinu ("Službeni glasnik Zadarske županije", broj 18/14), u članku 4. brojčana oznaka **2198-1-82** mijenja se i glasi:

**2198-1-82 UČILIŠTE "KALELARGA"**

**II.**

Ovo Rješenje stupa na snagu danom donošenja, a objavit će se u "Službenom glasniku Zadarske županije".

**PREDSTOJNIK**
Ivo Gregov, dipl. iur.

DOSTAVITI:
1. Učilište "Kalelarga"
Put Stanova 16, Zadar.
2. Zadarska županija,
3. Evidencija,
4. Pismohrana.

# AKTI OPĆINE POVLJANA

Na temelju članka 132. stavak 1. Zakona o gradnji („Narodne novine“ broj 153/13), i članka 30. Statuta Općine Povljana (Službeni glasnik Zadarske županije br. 17/09, 23/09 i 07/10), Općinsko vijeće Općine Povljana, na svojoj 18. izvanrednoj sjednici održanoj 09. srpnja 2015. godine donijelo je

**ODLUKU**
**o privremenoj zabrani izvođenja građevinskih radova tijekom 2015. godine**

**Članak 1.**

Ovom Odlukom određuju se područje i razdoblje kalendarske godine u kojem se ne smiju graditi građevine odnosno izvoditi radovi, vrste građevina, odnosno radova koji se ne smiju izvoditi i provođenje nadzora nad primjenom ove Odluke.

**Članak 2.**

U razdoblju od 15. lipnja 2015. godine do 01. rujna 2015. godine na području Općine Povljana u vremenu od 00-24 sata, zabranjuje se izvođenje zemljanih iskopa, rušenje građevina, gradnja građevina (izrada konstruktivnih dijelova građevine), vanjsko uređenje građevina (žbukanje i slično), izrada krova, te rad sa teškom građevinskom mehanizacijom i uporaba građevinskih strojeva i alata koji proizvode buku.

**Članak 3.**

U ostalim razdobljima kalendarske 2015. godine na cijelom području Općine Povljana dnevno vrijeme u kojem je zabranjeno izvođenje građevinskih radova iz članka 2. ove Odluke, je od 00.00 do 07.00 sati i od 20.00 do 24.00 sata. Iznimno, građevinski radovi koji se mogu izvoditi u razdoblju navedenom člancima 2., 3. ove Odluke uz prethodnu suglasnost Općinskog tijela uprave nadležnog tijela, su:

• hitni radovi na popravcima objekata i uređenju komunalne i ostale infrastrukture kojima se sprečavaju posljedice po život i zdravlje ljudi, kao i veća oštećenja na nekretninama i kojim se radovima otklanjaju kvarovi na komunalnoj infrastrukturi (vodovodni, elektroenergetski, telekomunikacijski i kanalizacijski sustav).

• nužni radovi na popravcima građevina kada zbog oštećenja postoji opasnost po život i zdravlje ljudi, • radovi na održavanju komunalne infrastrukture čiji je izvođač Općina Povljana ili trgovačko društvo u vlasništvu Općine Povljana radovi na izgradnji Dječjeg vrtića „Povljanski tići“ čiji je izvođač Ministarstvo regionalnoga razvoja i Općina Povljana.
• građevine, odnosno radove za čije je građenje, odnosno izvođenje utvrđen interes Republike Hrvatske,
• uklanjanje građevina na temelju rješenja građevinske inspekcije ili odluke drugog tijela državne vlasti.

**Članak 4.**

Nadzor nad provedbom ove Odluke provodi komunalni redar Općine Povljana.
Komunalni redar nadzire provođenje ove Odluke na način da će utvrditi svaku gradnju, odnosno izvođenje pojedinih građevinskih radova, investitora, odnosno izvođača koji gradi ili izvodi radove te je ovlašten naplatiti novčanu kaznu na mjestu počinjenja prekršaja uz izdavanje potvrde o istome, izdati obvezni prekršajni nalog i predložiti pokretanje prekršajnog postupka a sve u skladu sa Ovom Odlukom i Odlukom o komunalnom redu u kojoj su propisane Prekršajne (kaznene) odredbe iz područja ove Odluke.

PRIJELAZNE I ZAVRŠNE ODREDBE

**Članak 5.**

Ova Odluka stupa na snagu osmog dana od dana objave u „Službenom glasniku Zadarske županije“, a primjenjuje se danom donošenja.

Klasa: 363-01/15-01/19
Ur.broj: 2198/25-40-15-1
Povljana, 09. srpnja 2015.. godine
Općinsko vijeće Općine Povljana

Predsjednik Općinskog vijeća
Nikola Vičević

Na temelju čl. 86. i 89. Zakona o prostornom uređenju ("Narodne novine" br. 153/13 ) i čl. 30. Statuta Općine Povljana ("Službeni glasnik Zadarske županije", br. 17/09,23/09 i 07/10), Općinsko vijeće Općine Povljana na 18. sjednici održanoj 09. srpnja 2015. godine donosi

**ODLUKU**
**o izradi Izmjena i dopuna**
**Prostornog plana uređenja Općine Povljana**

**Članak 1.**

Donosi se Odluka o izradi (u daljnjem tekstu: *Odluka*) Izmjena i dopuna Prostornog plana uređenja Općine Povljana (u daljnjem tekstu: *Izmjene i dopune PPUO Povljana*).

1. PRAVNA OSNOVA ZA IZRADU I DONOŠENJE IZMJENA I DOPUNA PPUO POVLJANA

**Članak 2.**

Za područje Općine Povljana je donesen Prostorni plan uređenja Općine Povljana ("Službeni glasnik Zadarske županije", br. 10/03, 11/03, 14/05, 16/07, 01/09, 12/11, 05/15).
Pravna osnova za izradu i donošenje Izmjene i dopune PPUO Povljana utvrđena je Zakonom o prostornom uređenju ("Narodne novine" br. 153/13).
Izmjene i dopune PPUO Povljana se izrađuju u skladu sa Zakonom o prostornom uređenju ("Narodne novine", br. 153/13) i Pravilnikom o sadržaju , mjerilima kartografskih prikaza, obveznim prostornim pokazateljima i standardu elaborata prostornih planova ("Narodne novine", br. 106/98, 39/04,45/04-ispravak i 163/04).

2.RAZLOZI DONOŠENJA IZMJENA I DOPUNA PPUO POVLJANA

**Članak 3.**

Razlozi za donošenje Izmjenu i dopunu PPUO Povljana su.

- nemogućnost dobivanja potrebnih odobrenja za gradnju i dovršenje građevina u izdvojenom građevinskom dijelu naselja Povljana jug, planiranih i započetih u skladu s Prostorni plan uređenja Općine Povljana ("Službeni glasnik Zadarske županije", br. 10/03, 11/03, 14/05, 16/07, 01/09, 12/11), UPU naselja Povljana Jug ("Službeni glasnik Zadarske županije", br. 07/09) i Odlukom o donošenju Izmjena i dopuna Urbanističkog plana uređenja naselja Povljana Jug ("Službeni glasnik Zadarske županije", br. 14/14)
- prilagođavanje uvjeta i načina gradnje zatečenom stanju.

3. OBUHVAT IZMJENA I DOPUNA PPUO POVLJANA

**Članak 4.**

Obuhvat Izmjena i dopuna PPUO Povljana odnosi se na cjelokupno područje unutar administrativnih granica Općine.
Izmjene i dopune odnose se na tekstualni i grafički dio Plana.

4. OCJENA STANJA U OBUHVATU IZMJENA I DOPUNA PPUO POVLJANA

**Članak 5.**

Unutar obuhvata Izmjena i dopuna PPUO Povljana uočena je neusklađenost planiranih uvjeta i načina gradnje sa već postojećim građevinama.

5. CILJEVI I PROGRAMSKA POLAZIŠTA IZMJENA I DOPUNA PPUO POVLJANA

**Članak 6.**

Osnovni ciljevi i programska polazišta za Izmjenama i dopunama PPUO Povljana su:

- omogućiti dobivanje potrebnih odobrenja za gradnju i dovršenje planiranih i započetih građevina. u izdvojenom građevinskom dijelu naselja Povljana jug
- promjena uvjeta i načina gradnje.

6. POPIS POTREBNIH STRUČNIH PODLOGA

**Članak 7.**

Za izradu Izmjena i dopuna PPUO Povljana nije planirana izrada posebnih stručnih podloga već će se koristiti postojeći dokument prostornog uređenja - Prostorni plan uređenja Općine Povljana ("Službeni glasnik Zadarske županije", br. 10/03, 11/03, 14/05, 16/07, 01/09, 12/11, 05/15).

7. NAČIN PRIBAVLJANJA STRUČNIH RJEŠENJA

**Članak 8.**

Stručne podloge (podaci, planske smjernice i propisani dokumenti) koje za potrebe izrade Izmjena i dopuna PPUO Povljana iz područja svog djelokruga osiguravaju javnopravna tijela i osobe određene člankom 9. ove Odluke pribavit će se u skladu s odredbama Zakona o prostornom uređenju (članci 90.-92.) u roku od 15 dana od dana dostave Odluke o izradi Izmjena i dopuna PPUO Povljana.

8. POPIS JAVNOPRAVNIH TIJELA KOJA DAJU ZAHTJEVE ZA IZRADU IZMJENA I DOPUNA PPUO POVLJANA IZ PODRUČJA SVOG DJELOKRUGA, TE DRUGIH SUDIONIKA KORISNIKA PROSTORA KOJI ĆE SUDJELOVATI U IZRADI IZMJENA I DOPUNA PPUO POVLJANA

**Članak 9.**

Utvrđuju se sljedeća javnopravna tijela i drugi sudionici korisnici prostora koji mogu dati zahtjeve (podatke, planske smjernice i propisane dokumente) iz svog djelokruga za potrebe izrade Izmjena i dopuna PPUO Povljana:

1. Ministarstvo zaštite okoliša i prirode, Ulica republike austrije 14, 10000 Zagreb,
2. Ministarstvo kulture, Uprava za zaštitu kulturne baštine, Konzervatorski odjel u Zadru, Ilije Smiljanića 3, 23000 Zadar,
3. Hrvatske vode, VGO Split, Vukovarska 38, 21000 Split.

9. PLANIRANI ROK ZA IZRADU IZMJENA I DOPUNA PPUO POVLJANA

**Članak 10.**

Za izradu Izmjena i dopuna PPUO Povljana planiraju se slijedeći rokovi:

- dostava zahtjeva za izradu Izmjena i dopuna PPUO-a (podaci, planske smjernice i propisani dokumenti) - u roku od najviše 15 dana od dana podnošenja zahtjeva,
- izrada Prijedloga Izmjena i dopuna PPUO-a za javnu raspravu u roku od 15 dana po isteku roka za dostavu zahtjeva,
- javni uvid u Prijedlog Izmjena i dopuna PPUO-a u trajanju od 8 dana,
- izrada izvješća o javnoj raspravi u roku od 15 dana od isteka roka za davanje pisanih mišljenje, prijedloga i primjedbi,
- izrada Nacrta konačnog prijedloga Izmjena i dopuna PPUO-a u roku od 15 dana od prihvaćanja izvješća o javnoj raspravi,
- izrada Konačnog prijedloga Izmjena i dopuna PPUO-a – u roku od 8 dana od izrade Nacrta konačnog prijedloga,
- donošenje Izmjena i dopuna PPUO-a po pribavljenoj suglasnosti Ministarstva.

10. IZVORI FINANCIRANJA IZRADE IZMJENA I DOPUNA PPUO POVLJANA

**Članak 11.**

Sredstva za izradu Izmjena i dopuna PPUO Povljana osigurati će se u Proračunu Općine Povljana.

11. ZAVRŠNE ODREDBE

**Članak 12.**

Jedan primjerak ove Odluke dostavlja se Hrvatskom zavodu za prostorni razvoj, Ulica Republike Austrije 20, 10 000 Zagreb.

**Članak 13.**

Ova Odluka stupa na snagu osmoga dana od dana objave u "Službeni glasnik Zadarske županije".

Klasa:350-01/15-01/3
Ur. broj: 2198/25-40-15-1
Povljana, 09. srpnja 2015.
Općinsko vijeće Općine Povljana

Predsjednik Općinskog vijeća
Nikola Vičević