SLUŽBENI GLASNIK ZADARSKE ŽUPANIJE

BROJ: 17 **ZADAR, 17. prosinca 2013. godine** **GODINE: XIX**

AKTI ŽUPANIJSKE SKUPŠTINE

-5. sjednica-

⇒ Poslovnička Odluka o izmjeni poslovnika Županijske skupštine Zadarske županije…….. 1

⇒ Treće izmjene i dopune Proračuna Zadarske županije za 2013.godinu i izmjena i dopuna projekcija za 2014.i 2015. godinu…… 2

⇒ Odluka o davanju suglasnosti na druge izmjene i dopune financijskog plana Županijske uprave za ceste Zadarske županije za 2013. godinu i projekcija za 2014. I 2015. godinu…….. 60

⇒ Odluka o izmjeni Odluke o donošenju Županijske razvojne strategije Zadarske županije 2011. – 2013…… 61

⇒ Odluka o donošenju Programa razvoja lovstva Zadarske županije 2013. – 2016……... 61

⇒ Odluka o donošenju Analize stanja sustava zaštite i spašavanja u Zadarskoj županiji sa Smjernicama za organizaciju i razvoj sustava u 2014.godini…… 124

⇒ Odluka o utvrđivanju mjerila za osiguravanje sredstava za zadovoljavanje javnih potreba u djelatnosti predškolskog odgoja za 2014.godinu…….. 149

⇒ Zaključak o davanju suglasnosti na Odluku izmjenama i dopunama Statuta Doma zdravlja Zadarske županije… 151

⇒ Zaključak o davanju suglasnosti na Odluku izmjenama i dopunama Statuta Specijalne bolnice za ortopediju….. 151

⇒ Odluka o osnivanju i imenovanju članova Stručne komisije za ustanovljavanje i izmjene granica zajedničkih lovišta na području Zadarske županije…… ….. 152

⇒ Rješenje o dopuni Rješenja o izboru članova stalnih radnih tijela Županijske skupštine Zadarske županije……. 153

AKTI ŽUPANA

⇒ Plan upravljanja pomorskim dobrom na području Zadarske županije za 2014.godinu…….. 154

⇒ Rješenje o imenovanju članova Upravnog vijeća Psihijatrijske bolnice Ugljan…….. 157

⇒ Rješenje o imenovanju članova Upravnog vijeća Specijalne bolnice za ortopediju Biograd na Moru……... 157

⇒ Rješenje o imenovanju članova Upravnog vijeća Ljekarne Zadar ……. 158

⇒ Rješenje o imenovanju članova Upravnog vijeća Zavoda za javno zdravstvo Zadar …… 158

AKT OPĆINE ZEMUNIK DONJI

⇒ Odluka o komunalnoj naknadi…… 159

AKTI OPĆINE TKON

⇒ Izmjene i dopune Odluke o komunalnim djelatnostima na području Općine Tkon..... 162

⇒ Izmjene i dopune Odluke o izboru ovlaštenih potpisnika za raspolaganje sredstvima sa depozitnih poslovnih računa Općine Tkon…… 163

⇒ Odluka o imenovanju Stožera zaštite i spašavanja na području Općine Tkon……... 163

⇒ Odluka o razdvajanju naselja Tkon na naselja Tkon i Ugrinić……... 164

⇒ Odluka o stavljanju izvan uporabe starog groblja u naselju Tkon…….. 165

⇒ Plan upravljanja pomorskim dobrom na području Općine Tkon za 2014. godinu…….. 165

⇒ Prethodnu suglasnost na Statut Dječjeg vrtića „Ćok" Tkon…… 168

⇒ Program mjera obvezatne preventive dezinfekcije, dezinsekcije i deratizacije na području Općine Tkon u 2014. godini…….. 168

⇒ Program utroška dijela boravišne pristojbe namijenjene poboljšanju uvjeta boravka turista na području Općine Tkon za 2014. godinu…….. 171

⇒ Suglasnost na Plan razvoja turizma Općine Tkon 2014.-2017…… 172

⇒ Zaključak o usvajanju izmjena i dopuna Društvenog ugovora T.D. Komunalac d.o.o. Biograd na Moru…….. 172

AKT OPĆINE NOVIGRAD

⇒ Odluka o izboru članova povjerenstva Općine Novigrad za provedbu Zakona o poljoprivrednom zemljištu….. 173

AKT UREDA DRŽAVNE UPRAVE

⇒ Plan o utvrđivanju brojčanih oznaka stvaralaca i primalaca akata na području Zadarske županije za 2014. godinu…….. 174

AKTI ŽUPANIJSKE SKUPŠTINE

-5.sjednica-

ŽUPANIJSKA SKUPŠTINA
KLASA: 022-06/13-01/04
URBROJ: 2198/1-02-13-6
Zadar, 16. prosinca 2013. godine

Na temelju članka 33**.** Zakona o lokalnoj i područnoj (regionalnoj) samoupravi („Narodne novine“ broj 33/01, 60/01, 129/05, 109/07, 36/09, 125/08, 36/09, 150/11, 144/12) i članka 12 Statuta Zadarske županije („Službeni glasnik Zadarske županije“ broj 15/09, 7/10, 11/10, 4/12, 2/13 i 14/13), Županijska skupština Zadarske županije na 5. sjednici održanoj dana 16. prosinca 2013. godine, d o n o s i

POSLOVNIČKU ODLUKU O
IZMJENI
POSLOVNIKA ŽUPANIJSKE SKUPŠTINE ZADARSKE ŽUPANIJE

Članak 1.

U Poslovniku Županijske skupštine Zadarske županije („Službeni glasnik Zadarske županije“ broj 20/9, 6/13 i 14/13) u članku 47.a riječ: “devet“ zamjenjuje se riječju: “jedanaest“.

Članak 2.

Ova Poslovnička Odluka stupa na snagu osmog dana od dana objave u „Službenom glasniku Zadarske županije“.

PREDSJEDNIK
Željko Lončar

REPUBLIKA HRVATSKA
ZADARSKA ŽUPANIJA

Temeljem članka 39. stavka 2. Zakona o proračunu („Narodne novine“ broj 87/08, 136/12) te članka 12. stavka 2. Statuta Zadarske županije („Službeni glasnik Zadarske županije“ broj 15/09,7/10,11/10,4/12,2/13 i 14/13), Županijska skupština Zadarske županije na 5. sjednici održanoj dana 16. prosinca 2013. godine, d o n o s i

TREĆE IZMJENE I DOPUNE PRORAČUNA ZADARSKE ŽUPANIJE ZA 2013. GODINU I IZMJENA I DOPUNA PROJEKCIJA ZA 2014. I 2015. GODINU

I.

Druge Izmjene i dopune Proračuna Zadarske županije za 2013. godinu u iznosu od 207.400.000,00 kuna i projekcije za 2014. i 2015. godinu, a objavljene u „Službenom glasniku Zadarske županije“ broj 14/13, od 09. listopada 2013. godine, mijenjaju se i iznose 209.100.000,00 kuna, a projekcije za 2014. i 2015. godinu iznose 224.900.000,00, odnosno 238.100,000,00 kuna a sadrže slijedeće:

A. RAČUN PRIHODA I RASHODA					
BROJČANA OZNAKA I NAZIV		**DRUGE IZMJENE I DOPUNE 2013.**	**TREĆE IZMJENE I DOPUNE 2013.**	**PROJEKCIJA 2014.**	**PROJEKCIJA 2015.**
6	PRIHODI POSLOVANJA	194.836.196,91	196.569.078,68	217.994.791,00	237.028.575,00
7	PRIHODI OD PRODAJE NEFINANCIJSKE IMOVINE	1.034.900,00	1.002.018,23	989.600,00	921.425,00
	UKUPNO PRIHODI (6 + 7)	195.871.096,91	197.571.096,91	218.984.391,00	237.950.000,00
3	RASHODI POSLOVANJA	163.970.629,13	164.953.393,77	182.498.943,61	202.558.560,73
4	RASHODI ZA NABAVU NEFINANCIJSKE IMOVINE	40.611.397,87	41.333.533,23	40.982.983,39	34.121.439,27
	UKUPNO RASHODI (3+4)	204.582.027,00	206.286.927,00	223.481.927,00	236.680.000,00
	RAZLIKA	**-8.710.930,09**	**-8.715.830,09**	**-4.497.539,00**	**1.270.000,00**
B. RAČUN FINANCIRANJA					
BROJČANA OZNAKA I NAZIV		**DRUGE IZMJENE I DOPUNE 2013.**	**TREĆE IZMJENE I DOPUNE 2013.**	**PROJEKCIJA 2014.**	**PROJEKCIJA 2015.**
8	PRIMICI OD FINANCIJSKE IMOVINE I ZADUŽIVANJA	150.000,00	150.000,00	150.000,00	150.000,00
5	IZDACI ZA FINANCIJSKU IMOVINU I OTPLATE ZAJMOVA	2.817.973,00	2.813.073,00	1.418.073,00	1.420.000,00
	RAZLIKA – NETO FINANCIRANJE	**-2.667.973,00**	**-.2663.073,00**	**-1.268.073,00**	**-1.270.000,00**
C. RASPOLOŽIVA SREDSTVA IZ PRETHODNIH GODINA					
BROJČANA OZNAKA I NAZIV		**DRUGE IZMJENE I DOPUNE 2013.**	**TREĆE IZMJENE I DOPUNE 2013.**	**PROJEKCIJA 2014.**	**PROJEKCIJA 2015.**
9	VIŠAK PRIHODA	11.378.903,09	11.378.903,09	5.765.612,00	0,00
	VIŠAK PRIHODA IZ PRETHODNIH GODINA	**11.378.903,09**	**11.378.903,09**	**5.765.612,00**	**0,00**

II.

Prihodi i primici i rashodi i izdaci po ekonomskoj, funkcijskoj, organizacijskoj, programskoj klasifikaciji i po izvorima financiranja utvrđuju se u Računu prihoda i rashoda za 2013. godinu.

ZADARSKA ŽUPANIJA TREĆE IZMJENE I DOPUNE PRORAČUNA ZA 2013. GODINU

A. RAČUN PRIHODA I RASHODA

PRIHODI POSLOVANJA

		izvori financiranja	Druge izmjene i dopune	Povećanje - smanjenje	Treće izmjene i dopune	indeks	struktura	Plan 2014.	Plan 2015.
6	PRIHODI POSLOVANJA		194.836.196,91	1.732.881,77	196.569.078,68	100,89	99,49	217.994.791,00	237.028.575,00
61	PRIHODI OD POREZA	11,12	74.290.000,00	1.740.000,00	76.030.000,00	102,34	38,48	75.240.000,00	77.215.000,00
611	POREZ I PRIREZ NA DOHODAK	11,12	66.240.000,00	2.170.000,00	68.410.000,00	103,28	34,63		
613	POREZI NA IMOVINU	11	100.000,00	-50.000,00	50.000,00	50,00	0,03		
614	POREZI NA ROBU I USLUGE	11	7.950.000,00	-380.000,00	7.570.000,00	95,22	3,83		
63	POMOĆI IZ INOZEM. I OD SUBJ.UNUTAR OPĆE DRŽAVE	53,51,54,11,52,12	78.246.239,69	-2.882.088,48	75.364.151,21	96,32	38,15	96.348.261,81	109.575.375,00
632	POMOĆI OD MEĐUNAR.ORGANIZ.TE INSTIT.EU	54,11	2.634.885,50	-1.241.620,19	1.393.265,31	52,88	0,71		
633	POMOĆI IZ PRORAČUNA	53,51,11	25.673.106,07	-507.853,56	25.165.252,51	98,02	12,74		
634	POMOĆI OD OSTALIH SUBJEKATA UNUTAR OPĆEG PROR.	52	2.732.417,12	-262.614,73	2.469.802,39	90,39	1,25		
635	POMOĆI IZRAVNANJA ZA DECENTRALIZ.FINKCIJE	12	47.205.831,00	-870.000,00	46.335.831,00	98,16	23,45		
64	PRIHODI OD IMOVINE	11,13,14,41,15,17	11.575.000,00	-245.389,29	11.329.610,71	97,88	5,73	11.487.000,00	11.795.000,00
641	PRIHODI OD FINANCIJSKE IMOVINE	11	1.274.000,00	0,00	1.274.000,00	100,00	0,64		
642	PRIHODI OD NEFINANCIJSKE IMOVINE	11,13,14,41,15,17	10.301.000,00	-245.389,29	10.055.610,71	97,62	5,09		
65	PRIHODI OD ADMIN.PRISTOJBI I PO POSEB.PROPISIM	41,11,44,43	19.525.798,33	-366.826,08	19.158.972,25	98,12	9,70	20.316.335,19	24.864.200,00
651	UPRAVNE I ADMINISTRATIVNE PRISTOJBE	11,44,41	11.927.554,93	-235.099,70	11.692.455,23	98,03	5,92		
652	PRIHODI PO POSEBNIM PROPISIMA	41,11,43	7.598.243,40	-131.726,38	7.466.517,02	98,27	3,78		
66	PRIH.OD PRODAJE PROIZV.ROBE I USLUGA,DONACIJA	31,61	11.159.158,89	3.502.185,62	14.661.344,51	131,38	7,42	14.573.194,00	13.349.000,00
661	PRIHODI OD PRODAJE PROIZVODA I ROBE TE PRUŽ.US	31	10.859.601,82	3.503.823,08	14.363.424,90	132,26	7,27		
663	DONACIJE OD PRAVNIH I FIZ.OSOBA IZVAN OPĆ.PROR	61	299.557,07	-1.637,46	297.919,61	99,45	0,15		
68	KAZNE,UPRAVNA MJERE I OSTALI PRIHODI	11	40.000,00	-15.000,00	25.000,00	62,50	0,01	30.000,00	230.000,00
683	OSTALI PRIHODI	11	40.000,00	-15.000,00	25.000,00	62,50	0,01		
7	PRIHODI OD PRODAJE NEFINANCIJSKE IMOVINE		1.034.900,00	-32.881,77	1.002.018,23	96,82	0,51	989.600,00	921.425,00
72	PRIHODI OD PRODAJE PROIZVEDENE DUG.IMOVINE	71	1.034.900,00	-32.881,77	1.002.018,23	96,82	0,51	989.600,00	921.425,00
721	PRIHODI OD PRODAJE GRAĐEVINSKIH OBJEKATA	71	1.019.900,00	-25.381,77	994.518,23	97,51	0,50		
723	PRIHOD OD PRODAJE PRIJEVOZNIH SREDSTAVA	71	15.000,00	-7.500,00	7.500,00	50,00	0,00		
		ukupno:	195.871.096,91	1.700.000,00	197.571.096,91	100,87	100,00	218.984.391,00	237.950.000,00

ZADARSKA ŽUPANIJA TREĆE IZMJENE I DOPUNE PRORAČUNA ZA 2013. GODINU

A. RAČUN PRIHODA I RASHODA

PRIHODI POSLOVANJA

REKAPITULACIJA PO IZVORIMA FINANCIRANJA

Šifra	Izvor financiranja	Druge izmjene i dopune	Treće izmjene i dopune	indeks
11	Opći prihodi i primici	65.451.008,53	66.192.749,02	101,13
12	Fond poravnanja i dodatni udio u porezu na dohodak	68.745.831,00	68.745.831,00	100,00
13	Koncesije	6.227.000,00	6.220.875,00	99,90
14	Naknada za brodice	1.265.000,00	1.160.000,00	91,70
15	Lovozakupnina	585.000,00	550.000,00	94,02
17	Naknada za navodnjavanje	424.000,00	393.335,71	92,77
31	Vlastiti prihodi - korisnici	10.859.601,82	14.363.424,90	132,26
41	Prihodi za posebne namjene korisnici	7.758.443,40	7.594.726,40	97,89
43	Refundacija HZZ	160.000,00	160.000,00	100,00
44	Naknada za zadrž.nezakonito izgrađ.zgrada	2.800.000,00	2.800.000,00	100,00
51	Državni proračun	18.850.375,77	18.714.537,32	99,28
52	Izvanproračunski fondovi	2.732.417,12	2.330.852,82	85,30
53	Proračun JLS	6.065.852,70	5.674.337,59	93,55
54	Pomoći iz inozemstva	2.612.109,50	1.370.489,31	52,47
61	Tekuće donacije - korisnici	299.557,07	297.919,61	99,45
71	Prihodi od prodaje nefinancijske imovine	1.034.900,00	1.002.018,23	96,82
	ukupno:	195.871.096,91	197.571.096,91	100,87

ZADARSKA ŽUPANIJA TREĆE IZMJENE I DOPUNE PRORAČUNA ZA 2013. GODINU

A. RAČUN PRIHODA I RASHODA

RASHODI POSLOVANJA

		izvori financiranja	Druge izmjene i dopune	Povećanje - smanjenje	Treće izmjene i dopune	indeks	struktura	Plan 2014.	Plan 2015.
3	RASHODI POSLOVANJA		163.970.629,13	982.764,64	164.953.393,77	100,60	79,96	182.498.943,61	202.558.560,73
31	RASHODI ZA ZAPOSLENE	11,16,12,13 31 44,41 53,51,54,52	28.764.605,59	-271.435,69	28.493.169,90	99,06	13,81	34.337.219,97	34.509.783,44
311	PLAĆE	11,13,16 31 44,41 53,51,54,52	23.311.247,00	-203.636,35	23.107.610,65	99,13	11,20		
312	OSTALI RASHODI ZA ZAPOSLENE	11,16,12 31 44 51	1.200.193,11	-28.215,75	1.171.977,36	97,65	0,57		
313	DOPRINOSI NA PLAĆE	11,16 31 41,44 52,53,51	4.253.165,48	-39.583,59	4.213.581,89	99,07	2,04		
32	MATERIJALNI RASHODI	11,16,12,13,19,14,17,15 31 41,44,4	93.828.714,72	1.452.705,95	95.281.420,67	101,55	46,19	111.060.934,54	129.915.497,91
321	NAKNADE TROŠKOVA ZAPOSLENIMA	11,12,16 31 41,44 51,52,53,54 61	7.749.380,80	551.353,52	8.300.734,32	107,11	4,02		
322	RASHODI ZA MATERIJAL I ENERGIJU	11,16,12,13,17 31 41,44 53,51,54,5	28.971.609,36	-1.280.535,36	27.691.074,00	95,58	13,42		
323	RASHODI ZA USLUGE	11,16,12,13,19,14,17,15 31 41,44 5	46.172.253,23	2.491.222,31	48.663.475,54	105,40	23,59		
324	NAKNADE TROŠKOVA OSOBAMA IZVAN RADNOG ODNOSA	16,11 31 41,44,43 51	1.311.340,76	-75.006,59	1.236.334,17	94,28	0,60		
329	OSTALI NESPOMENUTI RASHODI POSLOVANJA	11,12,16,19,17,15,14,13 31 41 53,5	9.624.130,57	-234.327,93	9.389.802,64	97,57	4,55		
34	FINANCIJSKI RASHODI	11,12 31 41 71	1.083.860,82	61.961,82	1.145.822,64	105,72	0,56	745.553,33	684.115,00
342	KAMATE ZA PRIMLJENE KREDITE I ZAJMOVE	11	402.749,00	0,00	402.749,00	100,00	0,20		
343	OSTALI FINANCIJSKI RASHODI	11,12 31 41 71	681.111,82	61.961,82	743.073,64	109,10	0,36		
35	SUBVENCIJE	11 51	2.815.000,00	-344.041,20	2.470.958,80	87,78	1,20	2.765.000,00	2.915.000,00
352	SUBVENCIJE TRGO.DRU.,POLJOPR,OBRT.IZVAN JS	11 51	2.815.000,00	-344.041,20	2.470.958,80	87,78	1,20		
36	POMOĆI DANE U INOZEMSTVO I UNUTAR OPĆEG PRORAČ	16,11,12,15,14,13 52,53,51	12.275.691,63	796.701,03	13.072.392,66	106,49	6,34	9.061.641,63	9.364.141,63
362	POMOĆI MEĐUNAR.ORGANIZA.TE INSTLI TIJELIMA EU	11	403.750,00	-11.750,00	392.000,00	97,09	0,19		
363	POMOĆI UNUTAR OPĆEG PRORAČUNA	16,11,12,15,14,13 52,53,51	11.871.941,63	808.451,03	12.680.392,66	106,81	6,15		
37	NAKNADE GRAĐA.I KUĆAN.OD OSIGURA. I DR.NAKNADE	11,17,15,16 51,52	14.989.164,23	-536.479,07	14.452.685,16	96,42	7,01	14.758.002,00	15.875.000,00
371	NAK.GRAĐANIMA I KUĆANSTVIMA NA TEMELJU OSIGURA	15,11	210.000,00	108.100,00	318.100,00	151,48	0,15		
372	OSTALE NAKNADE GRAĐA.I KUĆAN.IZ PRORAČUNA	11,17,15,16 51,52	14.779.164,23	-644.579,07	14.134.585,16	95,64	6,85		
38	OSTALI RASHODI	11,15,13,16 31 53,52,51,54	10.213.592,14	-176.648,20	10.036.943,94	98,27	4,87	9.770.592,14	9.295.022,75
381	TEKUĆE DONACIJE	11,15,13,16 31 53,52,51	8.229.192,14	-268.648,20	7.960.543,94	96,74	3,86		
382	KAPITALNE DONACIJE	11	430.000,00	-280.000,00	150.000,00	34,88	0,07		
386	KAPITALNE POMOĆI	11,16 54	1.554.400,00	372.000,00	1.926.400,00	123,93	0,93		

ZADARSKA ŽUPANIJA TREĆE IZMJENE I DOPUNE PRORAČUNA ZA 2013. GODINU

A. RAČUN PRIHODA I RASHODA

RASHODI POSLOVANJA

		izvori financiranja	Druge izmjene i dopune	Povećanje - smanjenje	Treće izmjene i dopune	indeks	struktura	Plan 2014.	Plan 2015.
4	RASHODI ZA NABAVU NEFINANCIJSKE IMOVINE		40.611.397,87	722.135,36	41.333.533,23	101,78	20,04	40.982.983,39	34.121.439,27
42	RASHODI ZA NABAVU PROIZVEDENE DUGOTRAJ.IMOVINE	16,11,12,15,14 31 44,41 51,54,53,52	22.057.429,15	230.988,56	22.288.417,71	101,05	10,80	18.727.087,92	18.299.184,80
421	GRAĐEVINSKI OBJEKTI	11,12,16 31 53,51,52 71	2.082.055,89	1.012.077,36	3.094.133,25	148,61	1,50		
422	POSTROJENJA I OPREMA	11,16,12 31 41,44 51,54,53,52 61 7	10.469.155,85	1.285.644,36	11.754.800,21	112,28	5,70		
423	PRIJEVOZNA SREDSTVA	16,12,11 31 44 71	2.655.000,00	-1.027.725,00	1.627.275,00	61,29	0,79		
424	KNJIGE UMJETNIČKA DJELA I OSTALE IZL.VRIJED.	11,16 31 41 51,53 61	316.352,41	-884,48	315.467,93	99,72	0,15		
426	NEMATERIJALNA PROIZVEDENA IMOVINA	16,11,15,14,12 31 44,41 54,53,52,5	6.534.865,00	-1.038.123,68	5.496.741,32	84,11	2,66		
45	RASHODI ZA DODATNA ULAGANJA NA NEFINAN.IMOV.	12,16,11 31 51,53 61	18.553.968,72	491.146,80	19.045.115,52	102,65	9,23	22.255.895,47	15.822.254,47
451	DODATNA ULAGANJA NA GRAĐ.OBJEKTIMA	12,16,11 31 51,53 61	18.524.507,60	493.746,80	19.018.254,40	102,67	9,22		
452	DODATNA ULAGANJA NA POSTROJENJIMA I OPREMI	16,11	29.461,12	-2.600,00	26.861,12	91,17	0,01		
		ukupno:	204.582.027,00	1.704.900,00	206.286.927,00	100,83	100,00	223.481.927,00	236.680.000,00

ZADARSKA ŽUPANIJA TREĆE IZMJENE I DOPUNE PRORAČUNA ZA 2013. GODINU

B. RAČUN FINANCIRANJA

		izvori financiranja	Druge izmjene i dopune	Povećanje - smanjenje	Treće izmjene i dopune	indeks	struktura	Plan 2014.	Plan 2015.
5	IZDACI ZA FINANCIJSKU IMOVINU I OTPLATE ZAJMOV		2.817.973,00	-4.900,00	2.813.073,00	201,65	100,00	1.418.073,00	1.420.000,00
51	IZDACI ZA DANE ZAJMOVE	51	1.395.000,00	0,00	1.395.000,00	100,00	49,59	0,00	0,00
514	IZDACI ZA DANE ZAJMOVE TRGO.DRU.U JS	51	1.395.000,00	0,00	1.395.000,00	100,00	49,59		
54	IZDACI ZA OTPLATU GLAVNI.PRIMLJE.KREDITA I ZAJ	11 51 71	1.422.973,00	-4.900,00	1.418.073,00	99,66	50,41	1.418.073,00	1.420.000,00
544	OTPLA.GLA.KREDI.OD KRE.I FIN.INSTI.IZVAN JS	11 51 71	1.422.973,00	-4.900,00	1.418.073,00	99,66	50,41		
8	PRIMICI OD FINANCIJSKE IMOVINE I ZADUŽIVANJA		150.000,00	0,00	150.000,00	100,00	100,00	150.000,00	150.000,00
81	PRIMLJENE OTPLATE(POVRAT)GL.DANIH ZAJMOVA	11	150.000,00	0,00	150.000,00	100,00	100,00	150.000,00	150.000,00
815	PRIMICI(POVR.)GL.ZAJM.KRED.I OST.FIN.IN.IZV.JS	11	150.000,00	0,00	150.000,00	100,00	100,00		
	NETO FINANCIRANJE (8 - 5):		-2.667.973,00	4.900,00	-2.663.073,00			-1.268.073,00	-1.270.000,00

ZADARSKA ŽUPANIJA TREĆE IZMJENE I DOPUNE PRORAČUNA ZA 2013. GODINU

C. RASPOLOŽIVA SREDSTVA IZ PRETHODNIH GODINA

		izvori financiranja	Druge izmjene i dopune	Povećanje - smanjenje	Treće izmjene i dopune	indeks	struktura	Plan 2014.	Plan 2015.
9	VLASTITI IZVORI		11.378.903,09	0,00	11.378.903,09	100,00	100,00	5.765.612,00	0,00
92	REZULTAT POSLOVANJA	16	11.378.903,09	0,00	11.378.903,09	100,00	100,00	5.765.612,00	0,00
922	VIŠAK/MANJAK PRIHODA	16	11.378.903,09	0,00	11.378.903,09	100,00	100,00		
		ukupno:	11.378.903,09	0,00	11.378.903,09	100,00	100,00	5.765.612,00	0,00

ZADARSKA ŽUPANIJA TREĆE IZMJENE I DOPUNE PRORAČUNA ZA 2013. GODINU

UKUPNI RASHODI - POSEBNI DIO

		izvori financiranja	Druge izmjene i dopune	Povećanje - smanjenje	Treće izmjene i dopune	Struktura	Indeks	Plan 2014. god.	Plan 2015. god.
Razdjel: 010	URED ŽUPANA		1.848.000,00	350.000,00	2.198.000,00	1,05 %	118,94	1.992.000,00	2.023.030,00
Glava: 010-01	Ured župana		1.848.000,00	350.000,00	2.198.000,00	1,05 %	118,94	1.992.000,00	2.023.030,00
glavni program: G11 Politički sustav			1.298.000,00	388.750,00	1.686.750,00	0,81 %	129,95	1.392.000,00	1.456.420,00
Program: 1101	Djelovanje izvršne vlasti		1.298.000,00	388.750,00	1.686.750,00	0,81 %	129,95	1.392.000,00	1.456.420,00
Funkcija: 0111	Izvršna i zakonodavna tijela								
aktivnost: A1101-01	Poslovanje Ureda župana		380.000,00	90.950,00	470.950,00	0,23 %	123,93	458.000,00	462.580,00
32	MATERIJALNI RASHODI	11	380.000,00	90.950,00	470.950,00	0,23 %	123,93	458.000,00	462.580,00
322	RASHODI ZA MATERIJAL I ENERGIJU	11	7.000,00	-1.600,00	5.400,00	0,00 %	77,14		
323	RASHODI ZA USLUGE	11	220.000,00	67.550,00	287.550,00	0,14 %	130,70		
329	OSTALI NESPOMENUTI RASHODI POSLOVANJA	11	153.000,00	25.000,00	178.000,00	0,09 %	116,34		
Funkcija: 0111	Izvršna i zakonodavna tijela								
aktivnost: A1101-02	Suradnja		110.000,00	-32.800,00	77.200,00	0,04 %	70,18	150.000,00	151.500,00
32	MATERIJALNI RASHODI	11	85.000,00	-23.300,00	61.700,00	0,03 %	72,59	85.000,00	85.000,00
323	RASHODI ZA USLUGE	11	75.000,00	-23.300,00	51.700,00	0,02 %	68,93		
329	OSTALI NESPOMENUTI RASHODI POSLOVANJA	11	10.000,00	0,00	10.000,00	0,00 %	100,00		
38	OSTALI RASHODI	11	25.000,00	-9.500,00	15.500,00	0,01 %	62,00	65.000,00	66.500,00
381	TEKUĆE DONACIJE	11	25.000,00	-9.500,00	15.500,00	0,01 %	62,00		
Funkcija: 0111	Izvršna i zakonodavna tijela								
aktivnost: A1101-03	Pokroviteljstvo i donacije		454.000,00	-40.000,00	414.000,00	0,20 %	91,19	430.000,00	484.800,00
36	POMOĆI DANE U INOZEMSTVO I UNUTAR OPĆEG PRORAČ	11	30.000,00	0,00	30.000,00	0,01 %	100,00	30.000,00	30.000,00
363	POMOĆI UNUTAR OPĆEG PRORAČUNA	11	30.000,00	0,00	30.000,00	0,01 %	100,00		
38	OSTALI RASHODI	11	424.000,00	-40.000,00	384.000,00	0,18 %	90,57	400.000,00	454.800,00
381	TEKUĆE DONACIJE	11	424.000,00	-40.000,00	384.000,00	0,18 %	90,57		
Funkcija: 0111	Izvršna i zakonodavna tijela								
aktivnost: A1101-04	Obljetnice		154.000,00	-29.400,00	124.600,00	0,06 %	80,91	154.000,00	155.540,00
32	MATERIJALNI RASHODI	11	119.000,00	-29.400,00	89.600,00	0,04 %	75,29	119.000,00	119.000,00
323	RASHODI ZA USLUGE	11	105.000,00	-29.400,00	75.600,00	0,04 %	72,00		
329	OSTALI NESPOMENUTI RASHODI POSLOVANJA	11	14.000,00	0,00	14.000,00	0,01 %	100,00		
38	OSTALI RASHODI	11 51	35.000,00	0,00	35.000,00	0,02 %	100,00	35.000,00	36.540,00
381	TEKUĆE DONACIJE	11 51	35.000,00	0,00	35.000,00	0,02 %	100,00		

ZADARSKA ŽUPANIJA TREĆE IZMJENE I DOPUNE PRORAČUNA ZA 2013. GODINU

UKUPNI RASHODI - POSEBNI DIO

		izvori financiranja	Druge izmjene i dopune	Povećanje - smanjenje	Treće izmjene i dopune	Struktura	Indeks	Plan 2014. god.	Plan 2015. god.
Razdjel: 010	URED ŽUPANA		1.848.000,00	350.000,00	2.198.000,00	1,05 %	118,94	1.992.000,00	2.023.030,00
Glava: 010-01	Ured župana		1.848.000,00	350.000,00	2.198.000,00	1,05 %	118,94	1.992.000,00	2.023.030,00
glavni program: G11 Politički sustav			1.298.000,00	388.750,00	1.686.750,00	0,81 %	129,95	1.392.000,00	1.456.420,00
Program: 1101	Djelovanje izvršne vlasti		1.298.000,00	388.750,00	1.686.750,00	0,81 %	129,95	1.392.000,00	1.456.420,00
Funkcija: 0111	Izvršna i zakonodavna tijela								
aktivnost: A1101-05	Pomoći jedinicama lokalne samouprave		200.000,00	400.000,00	600.000,00	0,29 %	300,00	200.000,00	202.000,00
36 POMOĆI DANE U INOZEMSTVO I UNUTAR OPĆEG PRORAČ		11	200.000,00	400.000,00	600.000,00	0,29 %	300,00	200.000,00	202.000,00
363 POMOĆI UNUTAR OPĆEG PRORAČUNA		11	200.000,00	400.000,00	600.000,00	0,29 %	300,00		
glavni program: G12 Intervencijski programi i zalihe			250.000,00	0,00	250.000,00	0,12 %	100,00	250.000,00	252.500,00
Program: 1201	Proračunska zaliha		250.000,00	0,00	250.000,00	0,12 %	100,00	250.000,00	252.500,00
Funkcija: 0111	Izvršna i zakonodavna tijela								
aktivnost: A1201-01	Proračunska zaliha		250.000,00	0,00	250.000,00	0,12 %	100,00	250.000,00	252.500,00
32 MATERIJALNI RASHODI		11	250.000,00	0,00	250.000,00	0,12 %	100,00	250.000,00	252.500,00
329 OSTALI NESPOMENUTI RASHODI POSLOVANJA		11	250.000,00	0,00	250.000,00	0,12 %	100,00		
glavni program: G43 Razvoj			300.000,00	-38.750,00	261.250,00	0,12 %	87,08	350.000,00	314.110,00
Program: 4302	Upravljanje razvojem		300.000,00	-38.750,00	261.250,00	0,12 %	87,08	350.000,00	314.110,00
Funkcija: 0620	Razvoj zajednice								
aktivnost: A4302-01	Implementacija strateških dokumenata		300.000,00	-38.750,00	261.250,00	0,12 %	87,08	350.000,00	314.110,00
32 MATERIJALNI RASHODI		11,16	300.000,00	-113.750,00	186.250,00	0,09 %	62,08	350.000,00	314.110,00
323 RASHODI ZA USLUGE		11,16	300.000,00	-113.750,00	186.250,00	0,09 %	62,08		
36 POMOĆI DANE U INOZEMSTVO I UNUTAR OPĆEG PRORAČ		16	0,00	75.000,00	75.000,00	0,04 %		0,00	0,00
363 POMOĆI UNUTAR OPĆEG PRORAČUNA		16	0,00	75.000,00	75.000,00	0,04 %			

ZADARSKA ŽUPANIJA TREĆE IZMJENE I DOPUNE PRORAČUNA ZA 2013. GODINU

UKUPNI RASHODI - POSEBNI DIO

		izvori financiranja	Druge izmjene i dopune	Povećanje - smanjenje	Treće izmjene i dopune	Struktura	Indeks	Plan 2014. god.	Plan 2015. god.
Razdjel: 020	UPRAVNI ODJEL ZA PRORACUN I FINANCIJE		22.283.885,00	24.345,19	22.308.230,19	10,67 %	100,11	21.340.598,38	22.586.343,44
Glava: 020-01	Upravni odjel za proračun i financije		22.283.885,00	24.345,19	22.308.230,19	10,67 %	100,11	21.340.598,38	22.586.343,44
glavni program: G11 Politički sustav			2.902.500,00	-9.716,48	2.892.783,52	1,38 %	99,67	0,00	0,00
Program: 1102	Lokalni izbori		2.902.500,00	-9.716,48	2.892.783,52	1,38 %	99,67	0,00	0,00
Funkcija: 0112	Financijski i fiskalni poslovi								
tekući projekt: T1102-01	Lokalni izbori		2.902.500,00	-9.716,48	2.892.783,52	1,38 %	99,67	0,00	0,00
32	MATERIJALNI RASHODI	11	578.000,00	-3.879,02	574.120,98	0,27 %	99,33	0,00	0,00
322	RASHODI ZA MATERIJAL I ENERGIJU	11	225.000,00	-5.355,47	219.644,53	0,11 %	97,62		
323	RASHODI ZA USLUGE	11	33.000,00	-1.592,02	31.407,98	0,02 %	95,18		
329	OSTALI NESPOMENUTI RASHODI POSLOVANJA	11	320.000,00	3.068,47	323.068,47	0,15 %	100,96		
36	POMOĆI DANE U INOZEMSTVO I UNUTAR OPĆEG PRORAČ	11	2.006.000,00	-5.780,41	2.000.219,59	0,96 %	99,71	0,00	0,00
363	POMOĆI UNUTAR OPĆEG PRORAČUNA	11	2.006.000,00	-5.780,41	2.000.219,59	0,96 %	99,71		
38	OSTALI RASHODI	11	318.500,00	-57,05	318.442,95	0,15 %	99,98	0,00	0,00
381	TEKUĆE DONACIJE	11	318.500,00	-57,05	318.442,95	0,15 %	99,98		
glavni program: G15 Administrativni poslovi i opće usluge			16.970.860,00	-81.938,33	16.888.921,67	8,08 %	99,52	19.706.898,38	20.872.343,44
Program: 1501	Administracija i upravljanje		15.547.860,00	-81.938,33	15.465.921,67	7,40 %	99,47	14.553.704,16	15.504.718,44
Funkcija: 0112	Financijski i fiskalni poslovi								
aktivnost: A1501-01	Rashodi za zaposlene		15.547.860,00	-81.938,33	15.465.921,67	7,40 %	99,47	14.553.704,16	15.504.718,44
31	RASHODI ZA ZAPOSLENE	11,16 51	14.182.860,00	-171.938,33	14.010.921,67	6,70 %	98,79	13.188.704,16	14.139.718,44
311	PLAĆE	11 51	11.620.000,00	-125.678,33	11.494.321,67	5,50 %	98,92		
312	OSTALI RASHODI ZA ZAPOSLENE	11,16	785.000,00	-65.000,00	720.000,00	0,34 %	91,72		
313	DOPRINOSI NA PLAĆE	11	1.777.860,00	18.740,00	1.796.600,00	0,86 %	101,05		
32	MATERIJALNI RASHODI	11,16 43	1.365.000,00	90.000,00	1.455.000,00	0,70 %	106,59	1.365.000,00	1.365.000,00
321	NAKNADE TROŠKOVA ZAPOSLENIMA	11	870.000,00	120.000,00	990.000,00	0,47 %	113,79		
324	NAKNADE TROŠKOVA OSOBAMA IZVAN RADNOG ODNOSA	11,16 43	490.000,00	-30.000,00	460.000,00	0,22 %	93,88		
329	OSTALI NESPOMENUTI RASHODI POSLOVANJA	11	5.000,00	0,00	5.000,00	0,00 %	100,00		

ZADARSKA ŽUPANIJA TREĆE IZMJENE I DOPUNE PRORAČUNA ZA 2013. GODINU

UKUPNI RASHODI - POSEBNI DIO

		izvori financiranja	Druge izmjene i dopune	Povećanje - smanjenje	Treće izmjene i dopune	Struktura	Indeks	Plan 2014. god.	Plan 2015. god.
Razdjel: 020	UPRAVNI ODJEL ZA PRORACUN I FINANCIJE		22.283.885,00	24.345,19	22.308.230,19	10,67 %	100,11	21.340.598,38	22.586.343,44
Glava: 020-01	Upravni odjel za proračun i financije		22.283.885,00	24.345,19	22.308.230,19	10,67 %	100,11	21.340.598,38	22.586.343,44
glavni program: G15 Administrativni poslovi i opće usluge			16.970.860,00	-81.938,33	16.888.921,67	8,08 %	99,52	19.706.898,38	20.872.343,44
Program: 1503	Postupanje s nezakonito izgrađenim zgradama		1.423.000,00	0,00	1.423.000,00	0,68 %	100,00	5.153.194,22	5.367.625,00
Funkcija: 0112	Financijski i fiskalni poslovi								
aktivnost: A1503-01	Rashodi za poslove zadržavanja nezakonito izgrađenih zgrada		1.423.000,00	0,00	1.423.000,00	0,68 %	100,00	5.153.194,22	5.367.625,00
31	RASHODI ZA ZAPOSLENE	44	1.293.000,00	-40.000,00	1.253.000,00	0,60 %	96,91	4.777.194,22	4.659.625,00
311	PLAĆE	44	1.080.000,00	-80.000,00	1.000.000,00	0,48 %	92,59		
312	OSTALI RASHODI ZA ZAPOSLENE	44	0,00	40.000,00	40.000,00	0,02 %			
313	DOPRINOSI NA PLAĆE	44	213.000,00	0,00	213.000,00	0,10 %	100,00		
32	MATERIJALNI RASHODI	44	130.000,00	40.000,00	170.000,00	0,08 %	130,77	376.000,00	708.000,00
321	NAKNADE TROŠKOVA ZAPOSLENIMA	44	0,00	40.000,00	40.000,00	0,02 %			
324	NAKNADE TROŠKOVA OSOBAMA IZVAN RADNOG ODNOSA	44	130.000,00	0,00	130.000,00	0,06 %	100,00		
glavni program: G16 Financijski i fiskalni poslovi			2.410.525,00	116.000,00	2.526.525,00	1,21 %	104,81	1.633.700,00	1.714.000,00
Program: 1601	Financijski poslovi		2.410.525,00	116.000,00	2.526.525,00	1,21 %	104,81	1.633.700,00	1.714.000,00
Funkcija: 0112	Financijski i fiskalni poslovi								
aktivnost: A1601-01	Financijski poslovi		1.070.525,00	-34.000,00	1.036.525,00	0,50 %	96,82	993.700,00	1.064.000,00
32	MATERIJALNI RASHODI	11 41	444.025,00	-69.000,00	375.025,00	0,18 %	84,46	444.025,00	444.025,00
323	RASHODI ZA USLUGE	11 41	365.000,00	-100.000,00	265.000,00	0,13 %	72,60		
329	OSTALI NESPOMENUTI RASHODI POSLOVANJA	11	79.025,00	31.000,00	110.025,00	0,05 %	139,23		
34	FINANCIJSKI RASHODI	11	626.500,00	35.000,00	661.500,00	0,32 %	105,59	549.675,00	619.975,00
343	OSTALI FINANCIJSKI RASHODI	11	626.500,00	35.000,00	661.500,00	0,32 %	105,59		
Funkcija: 0112	Financijski i fiskalni poslovi								
aktivnost: A1601-02	Vatrogasna zajednica		550.000,00	150.000,00	700.000,00	0,33 %	127,27	640.000,00	650.000,00
38	OSTALI RASHODI	11	550.000,00	150.000,00	700.000,00	0,33 %	127,27	640.000,00	650.000,00
381	TEKUĆE DONACIJE	11	550.000,00	150.000,00	700.000,00	0,33 %	127,27		
Funkcija: 0112	Financijski i fiskalni poslovi								
aktivnost: A1601-03	Pomoći jedinicama lokalne samouprave		790.000,00	0,00	790.000,00	0,38 %	100,00	0,00	0,00
36	POMOĆI DANE U INOZEMSTVO I UNUTAR OPĆEG PRORAČ	51	790.000,00	0,00	790.000,00	0,38 %	100,00	0,00	0,00
363	POMOĆI UNUTAR OPĆEG PRORAČUNA	51	790.000,00	0,00	790.000,00	0,38 %	100,00		

ZADARSKA ŽUPANIJA TREĆE IZMJENE I DOPUNE PRORAČUNA ZA 2013. GODINU

UKUPNI RASHODI - POSEBNI DIO

		izvori financiranja	Druge izmjene i dopune	Povećanje - smanjenje	Treće izmjene i dopune	Struktura	Indeks	Plan 2014. god.	Plan 2015. god.
Razdjel: 030	UPRAVNI ODJEL ZA DRUŠTVENE DJELATNOSTI		101.820.295,64	4.651.730,96	106.472.026,60	50,92 %	104,57	103.459.216,62	104.758.534,66
Glava: 030-01	Upravni odjel za društvene djelatnosti		101.820.295,64	4.651.730,96	106.472.026,60	50,92 %	104,57	103.459.216,62	104.758.534,66
korisnik: 030-01-33909	*NARODNI MUZEJ ZADAR*		4.815.650,53	-106.000,00	4.709.650,53	2,25 %	97,80	6.716.054,00	6.588.076,00
glavni program: G21 Kultura i šport			4.815.650,53	-106.000,00	4.709.650,53	2,25 %	97,80	6.716.054,00	6.588.076,00
Program: 2101	Muzejsko galerijska djelatnost		4.815.650,53	-106.000,00	4.709.650,53	2,25 %	97,80	6.716.054,00	6.588.076,00
Funkcija: 0820	Služba kulture								
aktivnost: A2101-01	Djelatnost Narodnog muzeja		4.047.650,53	104.000,00	4.151.650,53	1,99 %	102,57	4.216.375,00	4.267.660,00
31	RASHODI ZA ZAPOSLENE	11 41 53	2.564.163,00	-5.000,00	2.559.163,00	1,22 %	99,81	2.564.163,00	2.503.900,00
311	PLAĆE	11 41 53	2.198.979,00	0,00	2.198.979,00	1,05 %	100,00		
312	OSTALI RASHODI ZA ZAPOSLENE	11	70.000,00	-5.000,00	65.000,00	0,03 %	92,86		
313	DOPRINOSI NA PLAĆE	11	295.184,00	0,00	295.184,00	0,14 %	100,00		
32	MATERIJALNI RASHODI	11,16 31 41 51,53 61	1.483.487,53	109.000,00	1.592.487,53	0,76 %	107,35	1.652.212,00	1.763.760,00
321	NAKNADE TROŠKOVA ZAPOSLENIMA	11 31 41	125.000,00	17.000,00	142.000,00	0,07 %	113,60		
322	RASHODI ZA MATERIJAL I ENERGIJU	11,16 31 51,53	348.787,53	-5.000,00	343.787,53	0,16 %	98,57		
323	RASHODI ZA USLUGE	11 31 51,53 61	593.000,00	47.000,00	640.000,00	0,31 %	107,93		
324	NAKNADE TROŠKOVA OSOBAMA IZVAN RADNOG ODNOSA	31 41	80.000,00	15.000,00	95.000,00	0,05 %	118,75		
329	OSTALI NESPOMENUTI RASHODI POSLOVANJA	11 31 53,51 61	336.700,00	35.000,00	371.700,00	0,18 %	110,40		
Funkcija: 0820	Služba kulture								
kapitalni projekt: K2101-02	Opremanje poslovnih prostorija		548.000,00	-90.000,00	458.000,00	0,22 %	83,58	1.994.679,00	1.998.716,00
42	RASHODI ZA NABAVU PROIZVEDENE DUGOTRAJ.IMOVINE	11 31 51,53 61	370.000,00	-90.000,00	280.000,00	0,13 %	75,68	370.000,00	317.500,00
422	POSTROJENJA I OPREMA	11 31 51,53 61	170.000,00	-90.000,00	80.000,00	0,04 %	47,06		
424	KNJIGE UMJETNIČKA DJELA I OSTALE IZL.VRIJED.	11 51 61	200.000,00	0,00	200.000,00	0,10 %	100,00		
45	RASHODI ZA DODATNA ULAGANJA NA NEFINAN.IMOV.	11 53,51	178.000,00	0,00	178.000,00	0,09 %	100,00	1.624.679,00	1.681.216,00
451	DODATNA ULAGANJA NA GRAĐ.OBJEKTIMA	11 53,51	178.000,00	0,00	178.000,00	0,09 %	100,00		
Funkcija: 0820	Služba kulture								
aktivnost: A2101-03	Izložbena djelatnost		70.000,00	0,00	70.000,00	0,03 %	100,00	355.000,00	171.700,00
32	MATERIJALNI RASHODI	11	70.000,00	0,00	70.000,00	0,03 %	100,00	355.000,00	171.700,00
323	RASHODI ZA USLUGE	11	50.000,00	0,00	50.000,00	0,02 %	100,00		
329	OSTALI NESPOMENUTI RASHODI POSLOVANJA	11	20.000,00	0,00	20.000,00	0,01 %	100,00		

ZADARSKA ŽUPANIJA TREĆE IZMJENE I DOPUNE PRORAČUNA ZA 2013. GODINU

UKUPNI RASHODI - POSEBNI DIO

		izvori financiranja	Druge izmjene i dopune	Povećanje - smanjenje	Treće izmjene i dopune	Struktura	Indeks	Plan 2014. god.	Plan 2015. god.
Razdjel: 030	UPRAVNI ODJEL ZA DRUŠTVENE DJELATNOSTI		101.820.295,64	4.651.730,96	106.472.026,60	50,92 %	104,57	103.459.216,62	104.758.534,66
Glava: 030-01	Upravni odjel za društvene djelatnosti		101.820.295,64	4.651.730,96	106.472.026,60	50,92 %	104,57	103.459.216,62	104.758.534,66
korisnik: 030-01-33909	*NARODNI MUZEJ ZADAR*		4.815.650,53	-106.000,00	4.709.650,53	2,25 %	97,80	6.716.054,00	6.588.076,00
glavni program: G21 Kultura i šport			4.815.650,53	-106.000,00	4.709.650,53	2,25 %	97,80	6.716.054,00	6.588.076,00
Program: 2101	Muzejsko galerijska djelatnost		4.815.650,53	-106.000,00	4.709.650,53	2,25 %	97,80	6.716.054,00	6.588.076,00
Funkcija: 0820	Služba kulture								
aktivnost: A2101-04	Međunarodni programi		150.000,00	-120.000,00	30.000,00	0,01 %	20,00	150.000,00	150.000,00
32	MATERIJALNI RASHODI	11 54	150.000,00	-120.000,00	30.000,00	0,01 %	20,00	150.000,00	150.000,00
322	RASHODI ZA MATERIJAL I ENERGIJU	11	15.000,00	0,00	15.000,00	0,01 %	100,00		
329	OSTALI NESPOMENUTI RASHODI POSLOVANJA	11 54	135.000,00	-120.000,00	15.000,00	0,01 %	11,11		
korisnik: 030-01-33917	*KAZALIŠTE LUTAKA ZADAR*		8.228.590,98	-14.425,00	8.214.165,98	3,93 %	99,82	7.967.108,49	7.257.915,00
glavni program: G21 Kultura i šport			8.228.590,98	-14.425,00	8.214.165,98	3,93 %	99,82	7.967.108,49	7.257.915,00
Program: 2102	Kazališna djelatnost		8.228.590,98	-14.425,00	8.214.165,98	3,93 %	99,82	7.967.108,49	7.257.915,00
Funkcija: 0820	Služba kulture								
aktivnost: A2102-01	Djelatnost Kazališta lutaka		5.278.173,00	-42.425,00	5.235.748,00	2,50 %	99,20	5.016.690,51	4.932.895,00
31	RASHODI ZA ZAPOSLENE	11	3.440.489,00	-14.425,00	3.426.064,00	1,64 %	99,58	3.440.489,00	3.429.515,00
311	PLAĆE	11	2.885.038,00	0,00	2.885.038,00	1,38 %	100,00		
312	OSTALI RASHODI ZA ZAPOSLENE	11	102.500,00	0,00	102.500,00	0,05 %	100,00		
313	DOPRINOSI NA PLAĆE	11	452.951,00	-14.425,00	438.526,00	0,21 %	96,82		
32	MATERIJALNI RASHODI	11 31 53,51	1.434.935,00	-28.000,00	1.406.935,00	0,67 %	98,05	1.434.935,00	1.503.380,00
321	NAKNADE TROŠKOVA ZAPOSLENIMA	11 31 51	270.800,00	-5.000,00	265.800,00	0,13 %	98,15		
322	RASHODI ZA MATERIJAL I ENERGIJU	11 31 53	340.730,00	-13.000,00	327.730,00	0,16 %	96,18		
323	RASHODI ZA USLUGE	11 31 53,51	617.260,00	-10.000,00	607.260,00	0,29 %	98,38		
324	NAKNADE TROŠKOVA OSOBAMA IZVAN RADNOG ODNOSA	31	10.000,00	0,00	10.000,00	0,00 %	100,00		
329	OSTALI NESPOMENUTI RASHODI POSLOVANJA	11 31	196.145,00	0,00	196.145,00	0,09 %	100,00		
34	FINANCIJSKI RASHODI	11	402.749,00	0,00	402.749,00	0,19 %	100,00	141.266,51	0,00
342	KAMATE ZA PRIMLJENE KREDITE I ZAJMOVE	11	402.749,00	0,00	402.749,00	0,19 %	100,00		
Funkcija: 0820	Služba kulture								
aktivnost: A2102-02	Kazališne predstave		373.110,00	28.000,00	401.110,00	0,19 %	107,50	373.110,00	608.820,00
32	MATERIJALNI RASHODI	11 31 53,51 61	373.110,00	28.000,00	401.110,00	0,19 %	107,50	373.110,00	608.820,00
322	RASHODI ZA MATERIJAL I ENERGIJU	11 31 53 61	78.950,00	10.000,00	88.950,00	0,04 %	112,67		

ZADARSKA ŽUPANIJA TREĆE IZMJENE I DOPUNE PRORAČUNA ZA 2013. GODINU

UKUPNI RASHODI - POSEBNI DIO

		izvori financiranja	Druge izmjene i dopune	Povećanje - smanjenje	Treće izmjene i dopune	Struktura	Indeks	Plan 2014. god.	Plan 2015. god.
Razdjel: 030	UPRAVNI ODJEL ZA DRUŠTVENE DJELATNOSTI		101.820.295,64	4.651.730,96	106.472.026,60	50,92 %	104,57	103.459.216,62	104.758.534,66
Glava: 030-01	Upravni odjel za društvene djelatnosti		101.820.295,64	4.651.730,96	106.472.026,60	50,92 %	104,57	103.459.216,62	104.758.534,66
korisnik: 030-01-33917	*KAZALIŠTE LUTAKA ZADAR*		8.228.590,98	-14.425,00	8.214.165,98	3,93 %	99,82	7.967.108,49	7.257.915,00
glavni program: G21	*Kultura i šport*		8.228.590,98	-14.425,00	8.214.165,98	3,93 %	99,82	7.967.108,49	7.257.915,00
Program: 2102	Kazališna djelatnost		8.228.590,98	-14.425,00	8.214.165,98	3,93 %	99,82	7.967.108,49	7.257.915,00
Funkcija: 0820	Služba kulture								
aktivnost: A2102-02	Kazališne predstave		373.110,00	28.000,00	401.110,00	0,19 %	107,50	373.110,00	608.820,00
32	MATERIJALNI RASHODI	11 31 53,51 61	373.110,00	28.000,00	401.110,00	0,19 %	107,50	373.110,00	608.820,00
323	RASHODI ZA USLUGE	11 31 53,51 61	273.960,00	18.000,00	291.960,00	0,14 %	106,57		
329	OSTALI NESPOMENUTI RASHODI POSLOVANJA	11 31 53 61	20.200,00	0,00	20.200,00	0,01 %	100,00		
Funkcija: 0820	Služba kulture								
kapitalni projekt: K2102-03	Zgrada Kazališta lutaka		2.577.307,98	0,00	2.577.307,98	1,23 %	100,00	2.577.307,98	1.716.200,00
42	RASHODI ZA NABAVU PROIZVEDENE DUGOTRAJ.IMOVINE	16 31 51	1.159.234,98	0,00	1.159.234,98	0,55 %	100,00	1.164.134,98	299.100,00
422	POSTROJENJA I OPREMA	16 31 51	1.159.234,98	0,00	1.159.234,98	0,55 %	100,00		
54	IZDACI ZA OTPLATU GLAVNI.PRIMLJE.KREDITA I ZAJ	11 51 71	1.418.073,00	0,00	1.418.073,00	0,68 %	100,00	1.413.173,00	1.417.100,00
544	OTPLA.GLA.KREDI.OD KRE.I FIN.INSTI.IZVAN JS	11 51 71	1.418.073,00	0,00	1.418.073,00	0,68 %	100,00		
glavni program: G21	*Kultura i šport*		3.837.724,71	3.100,00	3.840.824,71	1,84 %	100,08	3.835.724,71	3.893.669,00
Program: 2103	Ostala djelatnost u kulturi		1.328.000,00	12.000,00	1.340.000,00	0,64 %	100,90	1.326.000,00	1.338.128,00
Funkcija: 0820	Služba kulture								
aktivnost: A2103-01	Programi u kulturi		1.328.000,00	12.000,00	1.340.000,00	0,64 %	100,90	1.326.000,00	1.338.128,00
32	MATERIJALNI RASHODI	11	50.000,00	0,00	50.000,00	0,02 %	100,00	50.000,00	50.500,00
329	OSTALI NESPOMENUTI RASHODI POSLOVANJA	11	50.000,00	0,00	50.000,00	0,02 %	100,00		
36	POMOĆI DANE U INOZEMSTVO I UNUTAR OPĆEG PRORAČ	11	290.000,00	23.000,00	313.000,00	0,15 %	107,93	313.000,00	315.800,00
363	POMOĆI UNUTAR OPĆEG PRORAČUNA	11	290.000,00	23.000,00	313.000,00	0,15 %	107,93		
38	OSTALI RASHODI	11	988.000,00	-11.000,00	977.000,00	0,47 %	98,89	963.000,00	971.828,00
381	TEKUĆE DONACIJE	11	988.000,00	-11.000,00	977.000,00	0,47 %	98,89		

ZADARSKA ŽUPANIJA TREĆE IZMJENE I DOPUNE PRORAČUNA ZA 2013. GODINU

UKUPNI RASHODI - POSEBNI DIO

		izvori financiranja	Druge izmjene i dopune	Povećanje - smanjenje	Treće izmjene i dopune	Struktura	Indeks	Plan 2014. god.	Plan 2015. god.
Razdjel: 030	UPRAVNI ODJEL ZA DRUŠTVENE DJELATNOSTI		101.820.295,64	4.651.730,96	106.472.026,60	50,92 %	104,57	103.459.216,62	104.758.534,66
Glava: 030-01	Upravni odjel za društvene djelatnosti		101.820.295,64	4.651.730,96	106.472.026,60	50,92 %	104,57	103.459.216,62	104.758.534,66
glavni program: G21 Kultura i šport			3.837.724,71	3.100,00	3.840.824,71	1,84 %	100,08	3.835.724,71	3.893.669,00
Program: 2104	Zajednica tehničke kulture		455.621,71	0,00	455.621,71	0,22 %	100,00	455.621,71	459.297,50
Funkcija: 0820	Služba kulture								
aktivnost: A2104-01	Djelatnost tehničke kulture		455.621,71	0,00	455.621,71	0,22 %	100,00	455.621,71	459.297,50
31	RASHODI ZA ZAPOSLENE	11	255.652,00	0,00	255.652,00	0,12 %	100,00	255.652,00	256.897,50
311	PLAĆE	11	216.000,00	0,00	216.000,00	0,10 %	100,00		
312	OSTALI RASHODI ZA ZAPOSLENE	11	2.500,00	0,00	2.500,00	0,00 %	100,00		
313	DOPRINOSI NA PLAĆE	11	37.152,00	0,00	37.152,00	0,02 %	100,00		
32	MATERIJALNI RASHODI	11	92.669,71	0,00	92.669,71	0,04 %	100,00	92.669,71	93.400,00
321	NAKNADE TROŠKOVA ZAPOSLENIMA	11	7.300,00	0,00	7.300,00	0,00 %	100,00		
322	RASHODI ZA MATERIJAL I ENERGIJU	11	85.369,71	0,00	85.369,71	0,04 %	100,00		
38	OSTALI RASHODI	11	107.300,00	0,00	107.300,00	0,05 %	100,00	107.300,00	109.000,00
381	TEKUĆE DONACIJE	11	107.300,00	0,00	107.300,00	0,05 %	100,00		
Program: 2105	Tehnička kultura- ostalo		43.650,00	0,00	43.650,00	0,02 %	100,00	43.650,00	44.076,50
Funkcija: 0820	Služba kulture								
aktivnost: A2105-01	Programi udruga tehničke kulture		43.650,00	0,00	43.650,00	0,02 %	100,00	43.650,00	44.076,50
38	OSTALI RASHODI	11	43.650,00	0,00	43.650,00	0,02 %	100,00	43.650,00	44.076,50
381	TEKUĆE DONACIJE	11	43.650,00	0,00	43.650,00	0,02 %	100,00		
Program: 2106	Športska djelatnost		2.010.453,00	-8.900,00	2.001.553,00	0,96 %	99,56	2.010.453,00	2.052.167,00
Funkcija: 0810	Služba rekreacije i sporta								
aktivnost: A2106-01	Djelatnost ŠZŽ		907.453,00	0,00	907.453,00	0,43 %	100,00	907.453,00	938.137,00
31	RASHODI ZA ZAPOSLENE	11	600.923,00	0,00	600.923,00	0,29 %	100,00	600.923,00	598.435,00
311	PLAĆE	11	509.000,00	0,00	509.000,00	0,24 %	100,00		
312	OSTALI RASHODI ZA ZAPOSLENE	11	4.375,00	0,00	4.375,00	0,00 %	100,00		
313	DOPRINOSI NA PLAĆE	11	87.548,00	0,00	87.548,00	0,04 %	100,00		
32	MATERIJALNI RASHODI	11	113.130,00	0,00	113.130,00	0,05 %	100,00	113.130,00	114.902,00
321	NAKNADE TROŠKOVA ZAPOSLENIMA	11	22.920,00	0,00	22.920,00	0,01 %	100,00		
322	RASHODI ZA MATERIJAL I ENERGIJU	11	90.210,00	0,00	90.210,00	0,04 %	100,00		

ZADARSKA ŽUPANIJA TREĆE IZMJENE I DOPUNE PRORAČUNA ZA 2013. GODINU

UKUPNI RASHODI - POSEBNI DIO

		izvori financiranja	Druge izmjene i dopune	Povećanje - smanjenje	Treće izmjene i dopune	Struktura	Indeks	Plan 2014. god.	Plan 2015. god.
Razdjel: 030	UPRAVNI ODJEL ZA DRUŠTVENE DJELATNOSTI		101.820.295,64	4.651.730,96	106.472.026,60	50,92 %	104,57	103.459.216,62	104.758.534,66
Glava: 030-01	Upravni odjel za društvene djelatnosti		101.820.295,64	4.651.730,96	106.472.026,60	50,92 %	104,57	103.459.216,62	104.758.534,66
glavni program: G21 Kultura i šport			3.837.724,71	3.100,00	3.840.824,71	1,84 %	100,08	3.835.724,71	3.893.669,00
Program: 2106	Športska djelatnost		2.010.453,00	-8.900,00	2.001.553,00	0,96 %	99,56	2.010.453,00	2.052.167,00
Funkcija: 0810	Služba rekreacije i sporta								
aktivnost: A2106-01	Djelatnost ŠZŽ		907.453,00	0,00	907.453,00	0,43 %	100,00	907.453,00	938.137,00
38	OSTALI RASHODI	11	193.400,00	0,00	193.400,00	0,09 %	100,00	193.400,00	224.800,00
381	TEKUĆE DONACIJE	11	193.400,00	0,00	193.400,00	0,09 %	100,00		
Funkcija: 0810	Služba rekreacije i sporta								
aktivnost: A2106-02	Javne potrebe u športu		1.103.000,00	-8.900,00	1.094.100,00	0,52 %	99,19	1.103.000,00	1.114.030,00
32	MATERIJALNI RASHODI	11	8.900,00	2.300,00	11.200,00	0,01 %	125,84	8.900,00	9.100,00
329	OSTALI NESPOMENUTI RASHODI POSLOVANJA	11	8.900,00	2.300,00	11.200,00	0,01 %	125,84		
36	POMOĆI DANE U INOZEMSTVO I UNUTAR OPĆEG PRORAČ	11	25.000,00	3.000,00	28.000,00	0,01 %	112,00	25.000,00	25.500,00
363	POMOĆI UNUTAR OPĆEG PRORAČUNA	11	25.000,00	3.000,00	28.000,00	0,01 %	112,00		
38	OSTALI RASHODI	11	1.069.100,00	-14.200,00	1.054.900,00	0,50 %	98,67	1.069.100,00	1.079.430,00
381	TEKUĆE DONACIJE	11	1.069.100,00	-14.200,00	1.054.900,00	0,50 %	98,67		
glavni program: G22 Obrazovanje			84.938.329,42	4.769.055,96	89.707.385,38	42,90 %	105,61	84.940.329,42	87.018.874,66
Program: 2201	Predškolstvo		40.000,00	0,00	40.000,00	0,02 %	100,00	40.000,00	40.750,00
Funkcija: 0911	Predškolsko obrazovanje								
aktivnost: A2201-01	Programi u predškolstvu		40.000,00	0,00	40.000,00	0,02 %	100,00	40.000,00	40.750,00
36	POMOĆI DANE U INOZEMSTVO I UNUTAR OPĆEG PRORAČ	11	25.000,00	3.800,00	28.800,00	0,01 %	115,20	25.000,00	15.500,00
363	POMOĆI UNUTAR OPĆEG PRORAČUNA	11	25.000,00	3.800,00	28.800,00	0,01 %	115,20		
38	OSTALI RASHODI	11	15.000,00	-3.800,00	11.200,00	0,01 %	74,67	15.000,00	25.250,00
381	TEKUĆE DONACIJE	11	15.000,00	-3.800,00	11.200,00	0,01 %	74,67		
Program: 2202	Osnovno školstvo - standard		25.285.149,00	0,00	25.285.149,00	12,09 %	100,00	25.285.149,00	26.137.761,27
Funkcija: 0912	Osnovno obrazovanje								
aktivnost: A2202-01	Djelatnost osnovnih škola		21.530.932,00	0,00	21.530.932,00	10,30 %	100,00	21.530.932,00	22.362.750,00
32	MATERIJALNI RASHODI	12	21.516.394,78	-11.441,35	21.504.953,43	10,28 %	99,95	21.516.394,78	22.344.600,00
321	NAKNADE TROŠKOVA ZAPOSLENIMA	12	249.858,04	26.135,39	275.993,43	0,13 %	110,46		

ZADARSKA ŽUPANIJA TREĆE IZMJENE I DOPUNE PRORAČUNA ZA 2013. GODINU

UKUPNI RASHODI - POSEBNI DIO

		izvori financiranja	Druge izmjene i dopune	Povećanje - smanjenje	Treće izmjene i dopune	Struktura	Indeks	Plan 2014. god.	Plan 2015. god.
Razdjel: 030	UPRAVNI ODJEL ZA DRUŠTVENE DJELATNOSTI		101.820.295,64	4.651.730,96	106.472.026,60	50,92 %	104,57	103.459.216,62	104.758.534,66
Glava: 030-01	Upravni odjel za društvene djelatnosti		101.820.295,64	4.651.730,96	106.472.026,60	50,92 %	104,57	103.459.216,62	104.758.534,66
glavni program: G22 Obrazovanje			84.938.329,42	4.769.055,96	89.707.385,38	42,90 %	105,61	84.940.329,42	87.018.874,66
Program: 2202	Osnovno školstvo - standard		25.285.149,00	0,00	25.285.149,00	12,09 %	100,00	25.285.149,00	26.137.761,27
Funkcija: 0912	Osnovno obrazovanje								
aktivnost: A2202-01	Djelatnost osnovnih škola		21.530.932,00	0,00	21.530.932,00	10,30 %	100,00	21.530.932,00	22.362.750,00
32	MATERIJALNI RASHODI	12	21.516.394,78	-11.441,35	21.504.953,43	10,28 %	99,95	21.516.394,78	22.344.600,00
322	RASHODI ZA MATERIJAL I ENERGIJU	12	6.895.913,88	-4.275,79	6.891.638,09	3,30 %	99,94		
323	RASHODI ZA USLUGE	12	14.149.121,15	-58.076,64	14.091.044,51	6,74 %	99,59		
329	OSTALI NESPOMENUTI RASHODI POSLOVANJA	12	221.501,71	24.775,69	246.277,40	0,12 %	111,19		
34	FINANCIJSKI RASHODI	12	14.537,22	11.441,35	25.978,57	0,01 %	178,70	14.537,22	18.150,00
343	OSTALI FINANCIJSKI RASHODI	12	14.537,22	11.441,35	25.978,57	0,01 %	178,70		
Funkcija: 0912	Osnovno obrazovanje								
kapitalni projekt: K2202-02	Nabava proizvedene dugotrajne imovine		3.023.740,00	0,00	3.023.740,00	1,45 %	100,00	3.023.740,00	3.030.511,27
45	RASHODI ZA DODATNA ULAGANJA NA NEFINAN.IMOV.	12	3.023.740,00	0,00	3.023.740,00	1,45 %	100,00	3.023.740,00	3.030.511,27
451	DODATNA ULAGANJA NA GRAĐ.OBJEKTIMA	12	3.023.740,00	0,00	3.023.740,00	1,45 %	100,00		
Funkcija: 0912	Osnovno obrazovanje								
tekući projekt: T2202-03	Hitne intervencije u osnovnim školama		730.477,00	0,00	730.477,00	0,35 %	100,00	730.477,00	744.500,00
32	MATERIJALNI RASHODI	12	580.477,00	73.544,83	654.021,83	0,31 %	112,67	580.477,00	592.500,00
322	RASHODI ZA MATERIJAL I ENERGIJU	12	50.000,00	-25.219,66	24.780,34	0,01 %	49,56		
323	RASHODI ZA USLUGE	12	530.477,00	98.764,49	629.241,49	0,30 %	118,62		
42	RASHODI ZA NABAVU PROIZVEDENE DUGOTRAJ.IMOVINE	12	150.000,00	-73.544,83	76.455,17	0,04 %	50,97	150.000,00	152.000,00
422	POSTROJENJA I OPREMA	12	150.000,00	-73.544,83	76.455,17	0,04 %	50,97		
Program: 2203	Osnovno školstvo - iznad standarda		9.628.793,99	2.008.059,22	11.636.853,21	5,57 %	120,85	9.360.793,99	7.272.133,59
Funkcija: 0912	Osnovno obrazovanje								
aktivnost: A2203-01	Programi u osnovnom školstvu - Javne potrebe		753.797,30	26.000,00	779.797,30	0,37 %	103,45	753.797,30	777.918,59
32	MATERIJALNI RASHODI	11	753.797,30	26.000,00	779.797,30	0,37 %	103,45	753.797,30	777.918,59
329	OSTALI NESPOMENUTI RASHODI POSLOVANJA	11	753.797,30	26.000,00	779.797,30	0,37 %	103,45		

ZADARSKA ŽUPANIJA TREĆE IZMJENE I DOPUNE PRORAČUNA ZA 2013. GODINU

UKUPNI RASHODI - POSEBNI DIO

		izvori financiranja	Druge izmjene i dopune	Povećanje - smanjenje	Treće izmjene i dopune	Struktura	Indeks	Plan 2014. god.	Plan 2015. god.
Razdjel: 030	UPRAVNI ODJEL ZA DRUŠTVENE DJELATNOSTI		101.820.295,64	4.651.730,96	106.472.026,60	50,92 %	104,57	103.459.216,62	104.758.534,66
Glava: 030-01	Upravni odjel za društvene djelatnosti		101.820.295,64	4.651.730,96	106.472.026,60	50,92 %	104,57	103.459.216,62	104.758.534,66
glavni program: G22 Obrazovanje			84.938.329,42	4.769.055,96	89.707.385,38	42,90 %	105,61	84.940.329,42	87.018.874,66
Program: 2203	Osnovno školstvo - iznad standarda		9.628.793,99	2.008.059,22	11.636.853,21	5,57 %	120,85	9.360.793,99	7.272.133,59
Funkcija: 0912	Osnovno obrazovanje								
tekući projekt: T2203-02	Projektna dokumentacija - Javne potrebe		967.475,00	285.919,82	1.253.394,82	0,60 %	129,55	967.475,00	983.000,00
32	MATERIJALNI RASHODI	11	380.000,00	-35.989,00	344.011,00	0,16 %	90,53	967.475,00	723.000,00
323	RASHODI ZA USLUGE	11	380.000,00	-35.989,00	344.011,00	0,16 %	90,53		
42	RASHODI ZA NABAVU PROIZVEDENE DUGOTRAJ.IMOVINE	11	587.475,00	321.908,82	909.383,82	0,43 %	154,80	0,00	260.000,00
426	NEMATERIJALNA PROIZVEDENA IMOVINA	11	587.475,00	321.908,82	909.383,82	0,43 %	154,80		
Funkcija: 0912	Osnovno obrazovanje								
tekući projekt: T2203-03	Kapitalna ulaganja u osnovnim školama		2.844.100,60	1.579.823,30	4.423.923,90	2,12 %	155,55	2.844.100,60	1.389.000,00
42	RASHODI ZA NABAVU PROIZVEDENE DUGOTRAJ.IMOVINE	11 53,51	1.223.850,00	1.143.731,00	2.367.581,00	1,13 %	193,45	1.374.902,25	1.389.000,00
421	GRAĐEVINSKI OBJEKTI	11 53,51	1.223.850,00	1.143.731,00	2.367.581,00	1,13 %	193,45		
45	RASHODI ZA DODATNA ULAGANJA NA NEFINAN.IMOV.	16,11 51,53	1.620.250,60	436.092,30	2.056.342,90	0,98 %	126,92	1.469.198,35	0,00
451	DODATNA ULAGANJA NA GRAĐ.OBJEKTIMA	16,11 51,53	1.620.250,60	436.092,30	2.056.342,90	0,98 %	126,92		
Funkcija: 0912	Osnovno obrazovanje								
aktivnost: A2203-04	Podizanje kvalitete i standarda u školstvu		2.879.617,42	108.443,35	2.988.060,77	1,43 %	103,77	2.611.617,42	2.308.015,00
31	RASHODI ZA ZAPOSLENE	16 31 41 51,53	122.900,00	-6.926,72	115.973,28	0,06 %	94,36	122.900,00	137.852,00
311	PLAĆE	31 41 53	101.907,50	-5.835,65	96.071,85	0,05 %	94,27		
312	OSTALI RASHODI ZA ZAPOSLENE	16 31 51	5.501,11	-204,00	5.297,11	0,00 %	96,29		
313	DOPRINOSI NA PLAĆE	31 41 53	15.491,39	-887,07	14.604,32	0,01 %	94,27		
32	MATERIJALNI RASHODI	16,11 31 41 51,53 61 71	2.378.688,60	26.178,27	2.404.866,87	1,15 %	101,10	2.110.688,60	1.985.663,00
321	NAKNADE TROŠKOVA ZAPOSLENIMA	16 31 41 51,53	125.011,20	22.228,37	147.239,57	0,07 %	117,78		
322	RASHODI ZA MATERIJAL I ENERGIJU	16 31 41 51,53 61	727.492,65	-163.136,98	564.355,67	0,27 %	77,58		
323	RASHODI ZA USLUGE	16 31 41 53,51 61	708.127,65	154.136,73	862.264,38	0,41 %	121,77		
324	NAKNADE TROŠKOVA OSOBAMA IZVAN RADNOG ODNOSA	16 31 41	6.572,12	35.515,95	42.088,07	0,02 %	640,40		
329	OSTALI NESPOMENUTI RASHODI POSLOVANJA	16,11 31 41 53,51 61 71	811.484,98	-22.565,80	788.919,18	0,38 %	97,22		
34	FINANCIJSKI RASHODI	31	200,00	0,00	200,00	0,00 %	100,00	200,00	0,00
343	OSTALI FINANCIJSKI RASHODI	31	200,00	0,00	200,00	0,00 %	100,00		

ZADARSKA ŽUPANIJA TREĆE IZMJENE I DOPUNE PRORAČUNA ZA 2013. GODINU

UKUPNI RASHODI - POSEBNI DIO

		izvori financiranja	Druge izmjene i dopune	Povećanje - smanjenje	Treće izmjene i dopune	Struktura	Indeks	Plan 2014. god.	Plan 2015. god.
Razdjel: 030	UPRAVNI ODJEL ZA DRUŠTVENE DJELATNOSTI		101.820.295,64	4.651.730,96	106.472.026,60	50,92 %	104,57	103.459.216,62	104.758.534,66
Glava: 030-01	Upravni odjel za društvene djelatnosti		101.820.295,64	4.651.730,96	106.472.026,60	50,92 %	104,57	103.459.216,62	104.758.534,66
glavni program: G22 Obrazovanje			84.938.329,42	4.769.055,96	89.707.385,38	42,90 %	105,61	84.940.329,42	87.018.874,66
Program: 2203	Osnovno školstvo - iznad standarda		9.628.793,99	2.008.059,22	11.636.853,21	5,57 %	120,85	9.360.793,99	7.272.133,59
Funkcija: 0912	Osnovno obrazovanje								
aktivnost: A2203-04	Podizanje kvalitete i standarda u školstvu		2.879.617,42	108.443,35	2.988.060,77	1,43 %	103,77	2.611.617,42	2.308.015,00
42	RASHODI ZA NABAVU PROIZVEDENE DUGOTRAJ.IMOVINE	16 31 41 53,51 61	377.828,82	65.191,80	443.020,62	0,21 %	117,25	377.828,82	184.500,00
421	GRAĐEVINSKI OBJEKTI	53	0,00	61.052,25	61.052,25	0,03 %			
422	POSTROJENJA I OPREMA	16 31 41 53 61	342.476,20	9.469,90	351.946,10	0,17 %	102,77		
424	KNJIGE UMJETNIČKA DJELA I OSTALE IZL.VRIJED.	16 31 41 51,53 61	35.352,62	-5.330,35	30.022,27	0,01 %	84,92		
45	RASHODI ZA DODATNA ULAGANJA NA NEFINAN.IMOV.	61	0,00	24.000,00	24.000,00	0,01 %		0,00	0,00
451	DODATNA ULAGANJA NA GRAĐ.OBJEKTIMA	61	0,00	24.000,00	24.000,00	0,01 %			
Funkcija: 0912	Osnovno obrazovanje								
aktivnost: A2203-06	Školska kuhinja i kantina		1.521.054,17	-2.305,80	1.518.748,37	0,73 %	99,85	1.521.054,17	1.411.700,00
31	RASHODI ZA ZAPOSLENE	41	14.000,00	0,00	14.000,00	0,01 %	100,00	14.000,00	0,00
313	DOPRINOSI NA PLAĆE	41	14.000,00	0,00	14.000,00	0,01 %	100,00		
32	MATERIJALNI RASHODI	16 41 53 61 71	1.507.054,17	-2.305,80	1.504.748,37	0,72 %	99,85	1.507.054,17	1.411.700,00
322	RASHODI ZA MATERIJAL I ENERGIJU	16 41 53 61 71	1.461.851,71	-2.797,65	1.459.054,06	0,70 %	99,81		
323	RASHODI ZA USLUGE	16 41	26.317,77	-1.650,00	24.667,77	0,01 %	93,73		
329	OSTALI NESPOMENUTI RASHODI POSLOVANJA	16 41	18.884,69	2.141,85	21.026,54	0,01 %	111,34		
Funkcija: 0912	Osnovno obrazovanje								
aktivnost: A2203-23	Stručno osposob. za rad bez zasniv.radnog odnosa		362.749,50	-44.710,45	318.039,05	0,15 %	87,67	362.749,50	251.000,00
31	RASHODI ZA ZAPOSLENE	41	103.460,49	-35.529,57	67.930,92	0,03 %	65,66	103.460,49	0,00
313	DOPRINOSI NA PLAĆE	41	103.460,49	-35.529,57	67.930,92	0,03 %	65,66		
32	MATERIJALNI RASHODI	16,11 31 41	259.289,01	-9.180,88	250.108,13	0,12 %	96,46	259.289,01	251.000,00
324	NAKNADE TROŠKOVA OSOBAMA IZVAN RADNOG ODNOSA	16,11 31 41	259.289,01	-9.180,88	250.108,13	0,12 %	96,46		
Funkcija: 0912	Osnovno obrazovanje								
aktivnost: A2203-24	Materijalni rashodi - tekuće pomoći		300.000,00	54.889,00	354.889,00	0,17 %	118,30	300.000,00	151.500,00
32	MATERIJALNI RASHODI	11	300.000,00	54.889,00	354.889,00	0,17 %	118,30	300.000,00	151.500,00
322	RASHODI ZA MATERIJAL I ENERGIJU	11	250.000,00	-150.000,00	100.000,00	0,05 %	40,00		
323	RASHODI ZA USLUGE	11	50.000,00	204.889,00	254.889,00	0,12 %	509,78		

ZADARSKA ŽUPANIJA TREĆE IZMJENE I DOPUNE PRORAČUNA ZA 2013. GODINU

UKUPNI RASHODI - POSEBNI DIO

		izvori financiranja	Druge izmjene i dopune	Povećanje - smanjenje	Treće izmjene i dopune	Struktura	Indeks	Plan 2014. god.	Plan 2015. god.
Razdjel: 030	UPRAVNI ODJEL ZA DRUŠTVENE DJELATNOSTI		101.820.295,64	4.651.730,96	106.472.026,60	50,92 %	104,57	103.459.216,62	104.758.534,66
Glava: 030-01	Upravni odjel za društvene djelatnosti		101.820.295,64	4.651.730,96	106.472.026,60	50,92 %	104,57	103.459.216,62	104.758.534,66
glavni program: G22 Obrazovanje			84.938.329,42	4.769.055,96	89.707.385,38	42,90 %	105,61	84.940.329,42	87.018.874,66
Program: 2204	Srednje školstvo-standard		19.365.544,00	0,00	19.365.544,00	9,26 %	100,00	19.365.544,00	19.932.100,00
Funkcija: 0922	Više srednjoškolsko obrazovanje								
aktivnost: A2204-01	Djelatnost srednjih škola		14.867.145,00	0,00	14.867.145,00	7,11 %	100,00	14.867.145,00	15.333.700,00
31	RASHODI ZA ZAPOSLENE	12	7.954,00	324,00	8.278,00	0,00 %	104,07	7.954,00	11.000,00
312	OSTALI RASHODI ZA ZAPOSLENE	12	7.954,00	324,00	8.278,00	0,00 %	104,07		
32	MATERIJALNI RASHODI	12	14.845.455,24	-13.434,47	14.832.020,77	7,09 %	99,91	14.845.455,24	15.309.700,00
321	NAKNADE TROŠKOVA ZAPOSLENIMA	12	4.925.916,41	79.375,00	5.005.291,41	2,39 %	101,61		
322	RASHODI ZA MATERIJAL I ENERGIJU	12	5.832.080,00	-172.629,42	5.659.450,58	2,71 %	97,04		
323	RASHODI ZA USLUGE	12	3.545.584,95	68.283,56	3.613.868,51	1,73 %	101,93		
329	OSTALI NESPOMENUTI RASHODI POSLOVANJA	12	541.873,88	11.536,39	553.410,27	0,26 %	102,13		
34	FINANCIJSKI RASHODI	12	13.735,76	13.110,47	26.846,23	0,01 %	195,45	13.735,76	13.000,00
343	OSTALI FINANCIJSKI RASHODI	12	13.735,76	13.110,47	26.846,23	0,01 %	195,45		
Funkcija: 0922	Više srednjoškolsko obrazovanje								
kapitalni projekt: K2204-02	Opremanje poslovnih prostorija		2.527.112,00	0,00	2.527.112,00	1,21 %	100,00	2.527.112,00	2.613.000,00
42	RASHODI ZA NABAVU PROIZVEDENE DUGOTRAJ.IMOVINE	12	401.454,00	321.637,00	723.091,00	0,35 %	180,12	401.454,00	413.000,00
422	POSTROJENJA I OPREMA	12	322.329,00	321.637,00	643.966,00	0,31 %	199,79		
426	NEMATERIJALNA PROIZVEDENA IMOVINA	12	79.125,00	0,00	79.125,00	0,04 %	100,00		
45	RASHODI ZA DODATNA ULAGANJA NA NEFINAN.IMOV.	12	2.125.658,00	-321.637,00	1.804.021,00	0,86 %	84,87	2.125.658,00	2.200.000,00
451	DODATNA ULAGANJA NA GRAĐ.OBJEKTIMA	12	2.125.658,00	-321.637,00	1.804.021,00	0,86 %	84,87		
Funkcija: 0922	Više srednjoškolsko obrazovanje								
aktivnost: A2204-03	Smještaj učenika u đačkim domovima		1.360.800,00	0,00	1.360.800,00	0,65 %	100,00	1.360.800,00	1.370.000,00
32	MATERIJALNI RASHODI	12	1.360.800,00	0,00	1.360.800,00	0,65 %	100,00	1.360.800,00	1.370.000,00
322	RASHODI ZA MATERIJAL I ENERGIJU	12	1.360.800,00	0,00	1.360.800,00	0,65 %	100,00		
Funkcija: 0922	Više srednjoškolsko obrazovanje								
tekući projekt: T2204-04	Hitne intervencije u srednjim školama		610.487,00	0,00	610.487,00	0,29 %	100,00	610.487,00	615.400,00
32	MATERIJALNI RASHODI	12	510.487,00	-20.069,88	490.417,12	0,23 %	96,07	510.487,00	513.400,00
322	RASHODI ZA MATERIJAL I ENERGIJU	12	40.000,00	-32.482,05	7.517,95	0,00 %	18,79		
323	RASHODI ZA USLUGE	12	470.487,00	12.412,17	482.899,17	0,23 %	102,64		

Strana 20

ZADARSKA ŽUPANIJA TREĆE IZMJENE I DOPUNE PRORAČUNA ZA 2013. GODINU

UKUPNI RASHODI - POSEBNI DIO

		izvori financiranja	Druge izmjene i dopune	Povećanje - smanjenje	Treće izmjene i dopune	Struktura	Indeks	Plan 2014. god.	Plan 2015. god.
Razdjel: 030	UPRAVNI ODJEL ZA DRUŠTVENE DJELATNOSTI		101.820.295,64	4.651.730,96	106.472.026,60	50,92 %	104,57	103.459.216,62	104.758.534,66
Glava: 030-01	Upravni odjel za društvene djelatnosti		101.820.295,64	4.651.730,96	106.472.026,60	50,92 %	104,57	103.459.216,62	104.758.534,66
glavni program: G22 Obrazovanje			84.938.329,42	4.769.055,96	89.707.385,38	42,90 %	105,61	84.940.329,42	87.018.874,66
Program: 2204	Srednje školstvo-standard		19.365.544,00	0,00	19.365.544,00	9,26 %	100,00	19.365.544,00	19.932.100,00
Funkcija: 0922	Više srednjoškolsko obrazovanje								
tekući projekt: T2204-04	Hitne intervencije u srednjim školama		610.487,00	0,00	610.487,00	0,29 %	100,00	610.487,00	615.400,00
42	RASHODI ZA NABAVU PROIZVEDENE DUGOTRAJ.IMOVINE	12	100.000,00	20.069,88	120.069,88	0,06 %	120,07	100.000,00	102.000,00
422	POSTROJENJA I OPREMA	12	100.000,00	20.069,88	120.069,88	0,06 %	120,07		
Program: 2205	Srednje školstvo - iznad standarda		30.568.842,43	2.760.996,74	33.329.839,17	15,94 %	109,03	30.838.842,43	33.636.129,80
Funkcija: 0922	Više srednjoškolsko obrazovanje								
aktivnost: A2205-01	Programi u srednjem školstvu - Javne potrebe		895.000,00	-128.000,00	767.000,00	0,37 %	85,70	895.000,00	850.058,60
32	MATERIJALNI RASHODI	11	895.000,00	-128.000,00	767.000,00	0,37 %	85,70	895.000,00	850.058,60
324	NAKNADE TROŠKOVA OSOBAMA IZVAN RADNOG ODNOSA	11	70.000,00	-70.000,00	0,00	0,00 %	0,00		
329	OSTALI NESPOMENUTI RASHODI POSLOVANJA	11	825.000,00	-58.000,00	767.000,00	0,37 %	92,97		
Funkcija: 0922	Više srednjoškolsko obrazovanje								
tekući projekt: T2205-02	Potpore programima obrazovanja učenika		78.750,00	-65.250,00	13.500,00	0,01 %	17,14	78.750,00	80.731,00
38	OSTALI RASHODI	11	78.750,00	-65.250,00	13.500,00	0,01 %	17,14	78.750,00	80.731,00
381	TEKUĆE DONACIJE	11	78.750,00	-65.250,00	13.500,00	0,01 %	17,14		
Funkcija: 0922	Više srednjoškolsko obrazovanje								
aktivnost: A2205-03	Prijevoz učenika srednjih škola		13.168.002,00	-421.664,78	12.746.337,22	6,10 %	96,80	13.438.002,00	14.530.000,00
37	NAKNADE GRAĐA I KUĆAN.OD OSIGURA. I DR.NAKNADE	11 51	13.168.002,00	-421.664,78	12.746.337,22	6,10 %	96,80	13.438.002,00	14.530.000,00
372	OSTALE NAKNADE GRAĐA I KUĆAN.IZ PRORAČUNA	11 51	13.168.002,00	-421.664,78	12.746.337,22	6,10 %	96,80		
Funkcija: 0922	Više srednjoškolsko obrazovanje								
kapitalni projekt: K2205-04	Kapitalna ulaganja u srednjim školama		356.362,00	127.600,00	483.962,00	0,23 %	135,81	356.362,00	47.100,00
45	RASHODI ZA DODATNA ULAGANJA NA NEFINAN.IMOV.	16,11	356.362,00	127.600,00	483.962,00	0,23 %	135,81	356.362,00	47.100,00
451	DODATNA ULAGANJA NA GRAĐ.OBJEKTIMA	16,11	356.362,00	127.600,00	483.962,00	0,23 %	135,81		
Funkcija: 0922	Više srednjoškolsko obrazovanje								
aktivnost: A2205-05	Portal srednjih škola Riva on		63.050,00	0,00	63.050,00	0,03 %	100,00	63.050,00	77.100,00
32	MATERIJALNI RASHODI	11	53.050,00	7.645,37	60.695,37	0,03 %	114,41	53.050,00	67.000,00
323	RASHODI ZA USLUGE	11	53.050,00	7.645,37	60.695,37	0,03 %	114,41		

ZADARSKA ŽUPANIJA TREĆE IZMJENE I DOPUNE PRORAČUNA ZA 2013. GODINU

UKUPNI RASHODI - POSEBNI DIO

		izvori financiranja	Druge izmjene i dopune	Povećanje - smanjenje	Treće izmjene i dopune	Struktura	Indeks	Plan 2014. god.	Plan 2015. god.
Razdjel: 030	UPRAVNI ODJEL ZA DRUŠTVENE DJELATNOSTI		101.820.295,64	4.651.730,96	106.472.026,60	50,92 %	104,57	103.459.216,62	104.758.534,66
Glava: 030-01	Upravni odjel za društvene djelatnosti		101.820.295,64	4.651.730,96	106.472.026,60	50,92 %	104,57	103.459.216,62	104.758.534,66
glavni program: G22 Obrazovanje			84.938.329,42	4.769.055,96	89.707.385,38	42,90 %	105,61	84.940.329,42	87.018.874,66
Program: 2205	Srednje školstvo - iznad standarda		30.568.842,43	2.760.996,74	33.329.839,17	15,94 %	109,03	30.838.842,43	33.636.129,80
Funkcija: 0922	Više srednjoškolsko obrazovanje								
aktivnost: A2205-05	Portal srednjih škola Riva on		63.050,00	0,00	63.050,00	0,03 %	100,00	63.050,00	77.100,00
42	RASHODI ZA NABAVU PROIZVEDENE DUGOTRAJ.IMOVINE	11	10.000,00	-7.645,37	2.354,63	0,00 %	23,55	10.000,00	10.100,00
422	POSTROJENJA I OPREMA	11	10.000,00	-7.645,37	2.354,63	0,00 %	23,55		
Funkcija: 0922	Više srednjoškolsko obrazovanje								
aktivnost: A2205-06	Projekt osamostaljivanju mladih		0,00	30.000,00	30.000,00	0,01 %		0,00	0,00
38	OSTALI RASHODI	11	0,00	30.000,00	30.000,00	0,01 %		0,00	0,00
386	KAPITALNE POMOĆI	11	0,00	30.000,00	30.000,00	0,01 %			
Funkcija: 0922	Više srednjoškolsko obrazovanje								
aktivnost: A2205-07	Stručno osposob. za rad bez zasniv.radnog odnosa		277.053,46	-72.545,50	204.507,96	0,10 %	73,82	277.053,46	245.300,00
32	MATERIJALNI RASHODI	16 31 41 51	277.053,46	-72.545,50	204.507,96	0,10 %	73,82	277.053,46	245.300,00
323	RASHODI ZA USLUGE	31 41	80.000,00	-50.000,00	30.000,00	0,01 %	37,50		
324	NAKNADE TROŠKOVA OSOBAMA IZVAN RADNOG ODNOSA	16 31 41 51	197.053,46	-22.545,50	174.507,96	0,08 %	88,56		
Funkcija: 0922	Više srednjoškolsko obrazovanje								
aktivnost: A2205-09	Obrazovanje odraslih		667.900,00	173.000,00	840.900,00	0,40 %	125,90	667.900,00	828.000,00
31	RASHODI ZA ZAPOSLENE	31	618.400,00	99.500,00	717.900,00	0,34 %	116,09	618.400,00	688.300,00
311	PLAĆE	31	510.000,00	67.000,00	577.000,00	0,28 %	113,14		
312	OSTALI RASHODI ZA ZAPOSLENE	31	40.000,00	10.000,00	50.000,00	0,02 %	125,00		
313	DOPRINOSI NA PLAĆE	31	68.400,00	22.500,00	90.900,00	0,04 %	132,89		
32	MATERIJALNI RASHODI	16 31 53	49.500,00	73.500,00	123.000,00	0,06 %	248,48	49.500,00	139.700,00
321	NAKNADE TROŠKOVA ZAPOSLENIMA	31	7.000,00	0,00	7.000,00	0,00 %	100,00		
322	RASHODI ZA MATERIJAL I ENERGIJU	31 53	42.500,00	-13.500,00	29.000,00	0,01 %	68,24		
323	RASHODI ZA USLUGE	31 53	0,00	57.000,00	57.000,00	0,03 %			
329	OSTALI NESPOMENUTI RASHODI POSLOVANJA	16	0,00	30.000,00	30.000,00	0,01 %			

ZADARSKA ŽUPANIJA TREĆE IZMJENE I DOPUNE PRORAČUNA ZA 2013. GODINU

UKUPNI RASHODI - POSEBNI DIO

		izvori financiranja	Druge izmjene i dopune	Povećanje - smanjenje	Treće izmjene i dopune	Struktura	Indeks	Plan 2014. god.	Plan 2015. god.
Razdjel: 030	UPRAVNI ODJEL ZA DRUŠTVENE DJELATNOSTI		101.820.295,64	4.651.730,96	106.472.026,60	50,92 %	104,57	103.459.216,62	104.758.534,66
Glava: 030-01	Upravni odjel za društvene djelatnosti		101.820.295,64	4.651.730,96	106.472.026,60	50,92 %	104,57	103.459.216,62	104.758.534,66
glavni program: G22 Obrazovanje			84.938.329,42	4.769.055,96	89.707.385,38	42,90 %	105,61	84.940.329,42	87.018.874,66
Program: 2205	Srednje školstvo - iznad standarda		30.568.842,43	2.760.996,74	33.329.839,17	15,94 %	109,03	30.838.842,43	33.636.129,80
Funkcija: 0922	Više srednjoškolsko obrazovanje								
aktivnost: A2205-10	Posredovanje pri zapošljavanju učenika		5.750.000,00	3.100.000,00	8.850.000,00	4,23 %	153,91	5.750.000,00	8.363.000,00
32	MATERIJALNI RASHODI	31	5.750.000,00	3.100.000,00	8.850.000,00	4,23 %	153,91	5.750.000,00	8.363.000,00
321	NAKNADE TROŠKOVA ZAPOSLENIMA	31	15.000,00	15.000,00	30.000,00	0,01 %	200,00		
322	RASHODI ZA MATERIJAL I ENERGIJU	31	10.000,00	10.000,00	20.000,00	0,01 %	200,00		
323	RASHODI ZA USLUGE	31	5.700.000,00	3.050.000,00	8.750.000,00	4,18 %	153,51		
329	OSTALI NESPOMENUTI RASHODI POSLOVANJA	31	25.000,00	25.000,00	50.000,00	0,02 %	200,00		
Funkcija: 0922	Više srednjoškolsko obrazovanje								
aktivnost: A2205-12	Podizanje kvalitete i standarda u školstvu		9.312.724,97	17.857,02	9.330.581,99	4,46 %	100,19	9.312.724,97	8.614.840,20
31	RASHODI ZA ZAPOSLENE	16 31 41 51	1.176.573,10	112.610,95	1.289.184,05	0,62 %	109,57	1.176.573,10	1.014.500,00
311	PLAĆE	16 31 41 51	451.799,00	120.651,77	572.450,77	0,27 %	126,70		
312	OSTALI RASHODI ZA ZAPOSLENE	16 31 51	111.613,00	-2.885,75	108.727,25	0,05 %	97,41		
313	DOPRINOSI NA PLAĆE	16 31 41 51	613.161,10	-5.155,07	608.006,03	0,29 %	99,16		
32	MATERIJALNI RASHODI	16,19 31 41 51,53 61 71	6.754.019,56	-437.339,38	6.316.680,18	3,02 %	93,52	7.389.105,02	4.028.806,20
321	NAKNADE TROŠKOVA ZAPOSLENIMA	16 31 41 51,53 61	425.455,15	304.974,50	730.429,65	0,35 %	171,68		
322	RASHODI ZA MATERIJAL I ENERGIJU	16 31 41 53,51 71	2.329.820,26	-410.700,69	1.919.119,57	0,92 %	82,37		
323	RASHODI ZA USLUGE	16,19 31 41 51,53 61 71	2.852.976,14	-428.977,31	2.423.998,83	1,16 %	84,96		
324	NAKNADE TROŠKOVA OSOBAMA IZVAN RADNOG ODNOSA	16 31 41 51	44.240,29	10.000,00	54.240,29	0,03 %	122,60		
329	OSTALI NESPOMENUTI RASHODI POSLOVANJA	16,19 31 41 51,53 61 71	1.101.527,72	87.364,12	1.188.891,84	0,57 %	107,93		
34	FINANCIJSKI RASHODI	31 41 71	21.638,84	1.500,00	23.138,84	0,01 %	106,93	21.638,84	24.490,00
343	OSTALI FINANCIJSKI RASHODI	31 41 71	21.638,84	1.500,00	23.138,84	0,01 %	106,93		
38	OSTALI RASHODI	31	6.000,00	-1.000,00	5.000,00	0,00 %	83,33	6.000,00	4.400,00
381	TEKUĆE DONACIJE	31	6.000,00	-1.000,00	5.000,00	0,00 %	83,33		
42	RASHODI ZA NABAVU PROIZVEDENE DUGOTRAJ.IMOVINE	16 31 41 53,51 61 71	1.350.032,35	332.085,45	1.682.117,80	0,80 %	124,60	714.946,89	2.999.983,80
421	GRAĐEVINSKI OBJEKTI	16 31 71	22.205,89	6.294,11	28.500,00	0,01 %	128,34		
422	POSTROJENJA I OPREMA	16 31 41 51 61 71	1.211.826,67	324.345,47	1.536.172,14	0,73 %	126,77		
423	PRIJEVOZNA SREDSTVA	16 31	30.000,00	0,00	30.000,00	0,01 %	100,00		
424	KNJIGE UMJETNIČKA DJELA I OSTALE IZL.VRIJED.	16 31 41 53,51	80.999,79	4.445,87	85.445,66	0,04 %	105,49		

ZADARSKA ŽUPANIJA TREĆE IZMJENE I DOPUNE PRORAČUNA ZA 2013. GODINU

UKUPNI RASHODI - POSEBNI DIO

		izvori financiranja	Druge izmjene i dopune	Povećanje - smanjenje	Treće izmjene i dopune	Struktura	Indeks	Plan 2014. god.	Plan 2015. god.
Razdjel: 030	UPRAVNI ODJEL ZA DRUŠTVENE DJELATNOSTI		101.820.295,64	4.651.730,96	106.472.026,60	50,92 %	104,57	103.459.216,62	104.758.534,66
Glava: 030-01	Upravni odjel za društvene djelatnosti		101.820.295,64	4.651.730,96	106.472.026,60	50,92 %	104,57	103.459.216,62	104.758.534,66
glavni program: G22 Obrazovanje			84.938.329,42	4.769.055,96	89.707.385,38	42,90 %	105,61	84.940.329,42	87.018.874,66
Program: 2205	Srednje školstvo - iznad standarda		30.568.842,43	2.760.996,74	33.329.839,17	15,94 %	109,03	30.838.842,43	33.636.129,80
Funkcija: 0922	Više srednjoškolsko obrazovanje								
aktivnost: A2205-12	Podizanje kvalitete i standarda u školstvu		9.312.724,97	17.857,02	9.330.581,99	4,46 %	100,19	9.312.724,97	8.614.840,20
42	RASHODI ZA NABAVU PROIZVEDENE DUGOTRAJ.IMOVINE	16 31 41 53,51 61 71	1.350.032,35	332.085,45	1.682.117,80	0,80 %	124,60	714.946,89	2.999.983,80
426	NEMATERIJALNA PROIZVEDENA IMOVINA	31	5.000,00	-3.000,00	2.000,00	0,00 %	40,00		
45	RASHODI ZA DODATNA ULAGANJA NA NEFINAN.IMOV.	16 31	4.461,12	10.000,00	14.461,12	0,01 %	324,16	4.461,12	542.660,20
451	DODATNA ULAGANJA NA GRAĐ.OBJEKTIMA	31	0,00	10.000,00	10.000,00	0,00 %			
452	DODATNA ULAGANJA NA POSTROJENJIMA I OPREMI	16	4.461,12	0,00	4.461,12	0,00 %	100,00		
Program: 2206	Visoko školstvo		50.000,00	0,00	50.000,00	0,02 %	100,00	50.000,00	0,00
Funkcija: 0941	Prvi stupanj visoke naobrazbe								
aktivnost: A2206-01	Programi u visokom školstvu		50.000,00	0,00	50.000,00	0,02 %	100,00	50.000,00	0,00
32	MATERIJALNI RASHODI	11	50.000,00	0,00	50.000,00	0,02 %	100,00	50.000,00	0,00
329	OSTALI NESPOMENUTI RASHODI POSLOVANJA	11	50.000,00	0,00	50.000,00	0,02 %	100,00		
Razdjel: 040	UPRAVNI ODJEL ZA ZDRAVSTVO I SOCIJALNU SKRB		34.811.673,17	-818.427,75	33.993.245,42	16,26 %	97,65	35.651.298,17	32.230.909,67
Glava: 040-01	Upravni odjel za zdravstvo i socijalnu skrb		34.811.673,17	-818.427,75	33.993.245,42	16,26 %	97,65	35.651.298,17	32.230.909,67
glavni program: G25 Javno zdravstvo i zdravstvena zaštita			23.085.973,17	-38.927,75	23.047.045,42	11,02 %	99,83	23.906.473,17	20.236.509,67
Program: 2501	Javno zdravstvena djelatnost		1.256.300,00	30.700,00	1.287.000,00	0,62 %	102,44	1.253.300,00	1.257.300,00
Funkcija: 0740	Službe javnog zdravstva								
aktivnost: A2501-01	Ispitivanje uzoraka vode i namirnica		530.000,00	0,00	530.000,00	0,25 %	100,00	530.000,00	530.000,00
32	MATERIJALNI RASHODI	11	530.000,00	0,00	530.000,00	0,25 %	100,00	530.000,00	530.000,00
323	RASHODI ZA USLUGE	11	530.000,00	0,00	530.000,00	0,25 %	100,00		

ZADARSKA ŽUPANIJA TREĆE IZMJENE I DOPUNE PRORAČUNA ZA 2013. GODINU

UKUPNI RASHODI - POSEBNI DIO

		izvori financiranja	Druge izmjene i dopune	Povećanje - smanjenje	Treće izmjene i dopune	Struktura	Indeks	Plan 2014. god.	Plan 2015. god.
Razdjel: 040	UPRAVNI ODJEL ZA ZDRAVSTVO I SOCIJALNU SKRB		34.811.673,17	-818.427,75	33.993.245,42	16,26 %	97,65	35.651.298,17	32.230.909,67
Glava: 040-01	Upravni odjel za zdravstvo i socijalnu skrb		34.811.673,17	-818.427,75	33.993.245,42	16,26 %	97,65	35.651.298,17	32.230.909,67
glavni program: G25 Javno zdravstvo i zdravstvena zaštita			23.085.973,17	-38.927,75	23.047.045,42	11,02 %	99,83	23.906.473,17	20.236.509,67
Program: 2501	Javno zdravstvena djelatnost		1.256.300,00	30.700,00	1.287.000,00	0,62 %	102,44	1.253.300,00	1.257.300,00
Funkcija: 0740	Službe javnog zdravstva								
tekući projekt: T2501-02	Rano otkrivanje bolesti		207.000,00	0,00	207.000,00	0,10 %	100,00	207.000,00	207.000,00
32	MATERIJALNI RASHODI	11	207.000,00	0,00	207.000,00	0,10 %	100,00	207.000,00	207.000,00
323	RASHODI ZA USLUGE	11	207.000,00	0,00	207.000,00	0,10 %	100,00		
Funkcija: 0740	Službe javnog zdravstva								
aktivnost: A2501-03	Ostali izdaci vezani za zdravstvo		225.300,00	9.000,00	234.300,00	0,11 %	103,99	211.300,00	225.300,00
32	MATERIJALNI RASHODI	11	216.300,00	-61.000,00	155.300,00	0,07 %	71,80	202.300,00	216.300,00
323	RASHODI ZA USLUGE	11	70.000,00	0,00	70.000,00	0,03 %	100,00		
329	OSTALI NESPOMENUTI RASHODI POSLOVANJA	11	146.300,00	-61.000,00	85.300,00	0,04 %	58,30		
36	POMOĆI DANE U INOZEMSTVO I UNUTAR OPĆEG PRORAČ	11	2.000,00	10.000,00	12.000,00	0,01 %	600,00	2.000,00	2.000,00
363	POMOĆI UNUTAR OPĆEG PRORAČUNA	11	2.000,00	10.000,00	12.000,00	0,01 %	600,00		
38	OSTALI RASHODI	11	0,00	60.000,00	60.000,00	0,03 %		0,00	0,00
381	TEKUĆE DONACIJE	11	0,00	60.000,00	60.000,00	0,03 %			
42	RASHODI ZA NABAVU PROIZVEDENE DUGOTRAJ.IMOVINE	11	7.000,00	0,00	7.000,00	0,00 %	100,00	7.000,00	7.000,00
422	POSTROJENJA I OPREMA	11	7.000,00	0,00	7.000,00	0,00 %	100,00		
Funkcija: 0740	Službe javnog zdravstva								
aktivnost: A2501-04	Javno zdravstveni preventivni programi		51.000,00	11.575,00	62.575,00	0,03 %	122,70	55.000,00	55.000,00
32	MATERIJALNI RASHODI	11	21.000,00	11.575,00	32.575,00	0,02 %	155,12	25.000,00	25.000,00
323	RASHODI ZA USLUGE	11	21.000,00	11.575,00	32.575,00	0,02 %	155,12		
38	OSTALI RASHODI	11	30.000,00	0,00	30.000,00	0,01 %	100,00	30.000,00	30.000,00
381	TEKUĆE DONACIJE	11	30.000,00	0,00	30.000,00	0,01 %	100,00		
Funkcija: 0740	Službe javnog zdravstva								
tekući projekt: T2501-05	Prevencija bolesti ovisnosti		200.000,00	0,00	200.000,00	0,10 %	100,00	200.000,00	200.000,00
32	MATERIJALNI RASHODI	11	200.000,00	0,00	200.000,00	0,10 %	100,00	200.000,00	200.000,00
323	RASHODI ZA USLUGE	11	200.000,00	0,00	200.000,00	0,10 %	100,00		

ZADARSKA ŽUPANIJA TREĆE IZMJENE I DOPUNE PRORAČUNA ZA 2013. GODINU

UKUPNI RASHODI - POSEBNI DIO

		izvori financiranja	Druge izmjene i dopune	Povećanje - smanjenje	Treće izmjene i dopune	Struktura	Indeks	Plan 2014. god.	Plan 2015. god.
Razdjel: 040	UPRAVNI ODJEL ZA ZDRAVSTVO I SOCIJALNU SKRB		34.811.673,17	-818.427,75	33.993.245,42	16,26 %	97,65	35.651.298,17	32.230.909,67
Glava: 040-01	Upravni odjel za zdravstvo i socijalnu skrb		34.811.673,17	-818.427,75	33.993.245,42	16,26 %	97,65	35.651.298,17	32.230.909,67
glavni program: G25 Javno zdravstvo i zdravstvena zaštita			23.085.973,17	-38.927,75	23.047.045,42	11,02 %	99,83	23.906.473,17	20.236.509,67
Program: 2501	Javno zdravstvena djelatnost		1.256.300,00	30.700,00	1.287.000,00	0,62 %	102,44	1.253.300,00	1.257.300,00
Funkcija: 0740	Službe javnog zdravstva								
aktivnost: A2501-06	Program zdravih županija		43.000,00	10.125,00	53.125,00	0,03 %	123,55	50.000,00	40.000,00
32	MATERIJALNI RASHODI	11	29.000,00	16.000,00	45.000,00	0,02 %	155,17	36.000,00	26.000,00
323	RASHODI ZA USLUGE	11	22.000,00	1.000,00	23.000,00	0,01 %	104,55		
329	OSTALI NESPOMENUTI RASHODI POSLOVANJA	11	7.000,00	15.000,00	22.000,00	0,01 %	314,29		
36	POMOĆI DANE U INOZEMSTVO I UNUTAR OPĆEG PRORAČ	11	4.000,00	-2.375,00	1.625,00	0,00 %	40,63	4.000,00	4.000,00
363	POMOĆI UNUTAR OPĆEG PRORAČUNA	11	4.000,00	-2.375,00	1.625,00	0,00 %	40,63		
38	OSTALI RASHODI	11	10.000,00	-3.500,00	6.500,00	0,00 %	65,00	10.000,00	10.000,00
381	TEKUĆE DONACIJE	11	10.000,00	-3.500,00	6.500,00	0,00 %	65,00		
Program: 2502	Promicanje zdravlja		1.156.416,17	20.800,00	1.177.216,17	0,56 %	101,80	1.214.916,17	660.416,17
Funkcija: 0740	Službe javnog zdravstva								
aktivnost: A2502-01	Donacije udrugama građana		566.000,00	-4.200,00	561.800,00	0,27 %	99,26	504.500,00	130.000,00
38	OSTALI RASHODI	11,16 53	566.000,00	-4.200,00	561.800,00	0,27 %	99,26	504.500,00	130.000,00
381	TEKUĆE DONACIJE	11,16 53	566.000,00	-4.200,00	561.800,00	0,27 %	99,26		
Funkcija: 0740	Službe javnog zdravstva								
aktivnost: A2502-02	Donacije ustanovama		590.416,17	25.000,00	615.416,17	0,29 %	104,23	710.416,17	530.416,17
36	POMOĆI DANE U INOZEMSTVO I UNUTAR OPĆEG PRORAČ	11	150.416,17	0,00	150.416,17	0,07 %	100,00	150.416,17	150.416,17
363	POMOĆI UNUTAR OPĆEG PRORAČUNA	11	150.416,17	0,00	150.416,17	0,07 %	100,00		
38	OSTALI RASHODI	11	440.000,00	25.000,00	465.000,00	0,22 %	105,68	560.000,00	380.000,00
381	TEKUĆE DONACIJE	11	440.000,00	25.000,00	465.000,00	0,22 %	105,68		
Program: 2503	Primarna zdravstvena zaštita		1.238.969,00	-342.969,00	896.000,00	0,43 %	72,32	1.258.969,00	1.238.969,00
Funkcija: 0740	Službe javnog zdravstva								
aktivnost: A2503-02	Djelatnost mrtvozorenja		330.000,00	13.000,00	343.000,00	0,16 %	103,94	350.000,00	330.000,00
32	MATERIJALNI RASHODI	11	330.000,00	13.000,00	343.000,00	0,16 %	103,94	350.000,00	330.000,00
323	RASHODI ZA USLUGE	11	330.000,00	13.000,00	343.000,00	0,16 %	103,94		

ZADARSKA ŽUPANIJA TREĆE IZMJENE I DOPUNE PRORAČUNA ZA 2013. GODINU

UKUPNI RASHODI - POSEBNI DIO

		izvori financiranja	Druge izmjene i dopune	Povećanje - smanjenje	Treće izmjene i dopune	Struktura	Indeks	Plan 2014. god.	Plan 2015. god.
Razdjel: 040	UPRAVNI ODJEL ZA ZDRAVSTVO I SOCIJALNU SKRB		34.811.673,17	-818.427,75	33.993.245,42	16,26 %	97,65	35.651.298,17	32.230.909,67
Glava: 040-01	Upravni odjel za zdravstvo i socijalnu skrb		34.811.673,17	-818.427,75	33.993.245,42	16,26 %	97,65	35.651.298,17	32.230.909,67
glavni program: G25	*Javno zdravstvo i zdravstvena zaštita*		23.085.973,17	-38.927,75	23.047.045,42	11,02 %	99,83	23.906.473,17	20.236.509,67
Program: 2503	Primarna zdravstvena zaštita		1.238.969,00	-342.969,00	896.000,00	0,43 %	72,32	1.258.969,00	1.238.969,00
Funkcija: 0740	Službe javnog zdravstva								
aktivnost: A2503-03	Projekt poboljšanja zdrav. zaštite na otocima		908.969,00	-355.969,00	553.000,00	0,26 %	60,84	908.969,00	908.969,00
32	MATERIJALNI RASHODI	11 51,53	903.969,00	-355.969,00	548.000,00	0,26 %	60,62	903.969,00	903.969,00
323	RASHODI ZA USLUGE	11 51,53	903.969,00	-355.969,00	548.000,00	0,26 %	60,62		
36	POMOĆI DANE U INOZEMSTVO I UNUTAR OPĆEG PRORAČ	11	5.000,00	0,00	5.000,00	0,00 %	100,00	5.000,00	5.000,00
363	POMOĆI UNUTAR OPĆEG PRORAČUNA	11	5.000,00	0,00	5.000,00	0,00 %	100,00		
Program: 2504	Ustanove u zdravstvu - standard		13.916.438,00	0,00	13.916.438,00	6,66 %	100,00	15.416.438,00	12.496.881,00
Funkcija: 0740	Službe javnog zdravstva								
kapitalni projekt: K2504-01	Investicijsko ulaganje		13.631.048,00	0,00	13.631.048,00	6,52 %	100,00	15.131.048,00	12.211.491,00
42	RASHODI ZA NABAVU PROIZVEDENE DUGOTRAJ.IMOVINE	12	4.015.724,00	-248.723,50	3.767.000,50	1,80 %	93,81	4.015.724,00	4.015.724,00
422	POSTROJENJA I OPREMA	12	1.972.599,00	903.376,50	2.875.975,50	1,38 %	145,80		
423	PRIJEVOZNA SREDSTVA	12	1.940.000,00	-1.164.600,00	775.400,00	0,37 %	39,97		
426	NEMATERIJALNA PROIZVEDENA IMOVINA	12	103.125,00	12.500,00	115.625,00	0,06 %	112,12		
45	RASHODI ZA DODATNA ULAGANJA NA NEFINAN.IMOV.	12	9.615.324,00	248.723,50	9.864.047,50	4,72 %	102,59	11.115.324,00	8.195.767,00
451	DODATNA ULAGANJA NA GRAĐ.OBJEKTIMA	12	9.615.324,00	248.723,50	9.864.047,50	4,72 %	102,59		
Funkcija: 0740	Službe javnog zdravstva								
aktivnost: A2504-02	Investicijsko i tekuće održavanje		285.390,00	0,00	285.390,00	0,14 %	100,00	285.390,00	285.390,00
32	MATERIJALNI RASHODI	12	285.390,00	0,00	285.390,00	0,14 %	100,00	285.390,00	285.390,00
322	RASHODI ZA MATERIJAL I ENERGIJU	12	6.000,00	-3.000,00	3.000,00	0,00 %	50,00		
323	RASHODI ZA USLUGE	12	279.390,00	3.000,00	282.390,00	0,14 %	101,07		
Program: 2505	Financiranje zdravstva - iznad standarda		5.517.850,00	252.541,25	5.770.391,25	2,76 %	104,58	4.762.850,00	4.582.943,50
Funkcija: 0740	Službe javnog zdravstva								
kapitalni projekt: K2505-01	Opća bolnica Zadar		1.275.000,00	0,00	1.275.000,00	0,61 %	100,00	1.270.000,00	1.270.000,00
32	MATERIJALNI RASHODI	53	25.000,00	0,00	25.000,00	0,01 %	100,00	20.000,00	20.000,00
329	OSTALI NESPOMENUTI RASHODI POSLOVANJA	53	25.000,00	0,00	25.000,00	0,01 %	100,00		

ZADARSKA ŽUPANIJA TREĆE IZMJENE I DOPUNE PRORAČUNA ZA 2013. GODINU

UKUPNI RASHODI - POSEBNI DIO

		izvori financiranja	Druge izmjene i dopune	Povećanje - smanjenje	Treće izmjene i dopune	Struktura	Indeks	Plan 2014. god.	Plan 2015. god.
Razdjel: 040	UPRAVNI ODJEL ZA ZDRAVSTVO I SOCIJALNU SKRB		34.811.673,17	-818.427,75	33.993.245,42	16,26 %	97,65	35.651.298,17	32.230.909,67
Glava: 040-01	Upravni odjel za zdravstvo i socijalnu skrb		34.811.673,17	-818.427,75	33.993.245,42	16,26 %	97,65	35.651.298,17	32.230.909,67
glavni program: G25 Javno zdravstvo i zdravstvena zaštita			23.085.973,17	-38.927,75	23.047.045,42	11,02 %	99,83	23.906.473,17	20.236.509,67
Program: 2505	Financiranje zdravstva - iznad standarda		5.517.850,00	252.541,25	5.770.391,25	2,76 %	104,58	4.762.850,00	4.582.943,50
Funkcija: 0740	Službe javnog zdravstva								
kapitalni projekt: K2505-01	Opća bolnica Zadar		1.275.000,00	0,00	1.275.000,00	0,61 %	100,00	1.270.000,00	1.270.000,00
42	RASHODI ZA NABAVU PROIZVEDENE DUGOTRAJ.IMOVINE	53	1.250.000,00	0,00	1.250.000,00	0,60 %	100,00	1.250.000,00	1.250.000,00
422	POSTROJENJA I OPREMA	53	1.250.000,00	0,00	1.250.000,00	0,60 %	100,00		
Funkcija: 0740	Službe javnog zdravstva								
aktivnost: A2505-02	Specijalna bolnica za ortopediju Biograd		50.000,00	81.000,00	131.000,00	0,06 %	262,00	50.000,00	50.000,00
32	MATERIJALNI RASHODI	11	50.000,00	0,00	50.000,00	0,02 %	100,00	50.000,00	50.000,00
323	RASHODI ZA USLUGE	11	50.000,00	0,00	50.000,00	0,02 %	100,00		
42	RASHODI ZA NABAVU PROIZVEDENE DUGOTRAJ.IMOVINE	11	0,00	81.000,00	81.000,00	0,04 %		0,00	0,00
422	POSTROJENJA I OPREMA	11	0,00	81.000,00	81.000,00	0,04 %			
Funkcija: 0740	Službe javnog zdravstva								
aktivnost: A2505-03	Dom zdravlja Zadarske županije		1.987.000,00	15.000,00	2.002.000,00	0,96 %	100,75	1.687.000,00	1.615.000,00
32	MATERIJALNI RASHODI	13,11 53	1.687.000,00	15.000,00	1.702.000,00	0,81 %	100,89	1.687.000,00	1.615.000,00
322	RASHODI ZA MATERIJAL I ENERGIJU	13	1.552.000,00	0,00	1.552.000,00	0,74 %	100,00		
323	RASHODI ZA USLUGE	11 53	135.000,00	15.000,00	150.000,00	0,07 %	111,11		
42	RASHODI ZA NABAVU PROIZVEDENE DUGOTRAJ.IMOVINE	11	300.000,00	0,00	300.000,00	0,14 %	100,00	0,00	0,00
422	POSTROJENJA I OPREMA	11	300.000,00	0,00	300.000,00	0,14 %	100,00		
Funkcija: 0740	Službe javnog zdravstva								
aktivnost: A2505-04	Zavod za hitnu medicinu		2.205.850,00	0,00	2.205.850,00	1,05 %	100,00	1.755.850,00	1.647.943,50
31	RASHODI ZA ZAPOSLENE	11,13	1.300.450,00	0,00	1.300.450,00	0,62 %	100,00	1.300.450,00	1.232.543,50
311	PLAĆE	11,13	1.127.943,50	0,00	1.127.943,50	0,54 %	100,00		
313	DOPRINOSI NA PLAĆE	11	172.506,50	0,00	172.506,50	0,08 %	100,00		
32	MATERIJALNI RASHODI	11,16	505.400,00	17.000,00	522.400,00	0,25 %	103,36	55.400,00	15.400,00
323	RASHODI ZA USLUGE	11,16	505.400,00	17.000,00	522.400,00	0,25 %	103,36		
42	RASHODI ZA NABAVU PROIZVEDENE DUGOTRAJ.IMOVINE	11,16	400.000,00	-17.000,00	383.000,00	0,18 %	95,75	400.000,00	400.000,00
422	POSTROJENJA I OPREMA	11	40.000,00	-17.000,00	23.000,00	0,01 %	57,50		

Strana 28

ZADARSKA ŽUPANIJA TREĆE IZMJENE I DOPUNE PRORAČUNA ZA 2013. GODINU

UKUPNI RASHODI - POSEBNI DIO

		izvori financiranja	Druge izmjene i dopune	Povećanje - smanjenje	Treće izmjene i dopune	Struktura	Indeks	Plan 2014. god.	Plan 2015. god.
Razdjel: 040	UPRAVNI ODJEL ZA ZDRAVSTVO I SOCIJALNU SKRB		34.811.673,17	-818.427,75	33.993.245,42	16,26 %	97,65	35.651.298,17	32.230.909,67
Glava: 040-01	Upravni odjel za zdravstvo i socijalnu skrb		34.811.673,17	-818.427,75	33.993.245,42	16,26 %	97,65	35.651.298,17	32.230.909,67
glavni program: G25 Javno zdravstvo i zdravstvena zaštita			23.085.973,17	-38.927,75	23.047.045,42	11,02 %	99,83	23.906.473,17	20.236.509,67
Program: 2505	Financiranje zdravstva - iznad standarda		5.517.850,00	252.541,25	5.770.391,25	2,76 %	104,58	4.762.850,00	4.582.943,50
Funkcija: 0740	Službe javnog zdravstva								
aktivnost: A2505-04	Zavod za hitnu medicinu		2.205.850,00	0,00	2.205.850,00	1,05 %	100,00	1.755.850,00	1.647.943,50
42	RASHODI ZA NABAVU PROIZVEDENE DUGOTRAJ.IMOVINE	11,16	400.000,00	-17.000,00	383.000,00	0,18 %	95,75	400.000,00	400.000,00
423	PRIJEVOZNA SREDSTVA	16	360.000,00	0,00	360.000,00	0,17 %	100,00		
Funkcija: 0740	Službe javnog zdravstva								
aktivnost: A2505-05	Psihijatrijska bolnica Ugljan		0,00	156.541,25	156.541,25	0,07 %		0,00	0,00
32	MATERIJALNI RASHODI	11	0,00	86.556,25	86.556,25	0,04 %		0,00	0,00
323	RASHODI ZA USLUGE	11	0,00	86.556,25	86.556,25	0,04 %			
42	RASHODI ZA NABAVU PROIZVEDENE DUGOTRAJ.IMOVINE	11	0,00	69.985,00	69.985,00	0,03 %		0,00	0,00
422	POSTROJENJA I OPREMA	11	0,00	69.985,00	69.985,00	0,03 %			
glavni program: G26 Socijalna skrb			10.847.700,00	-81.500,00	10.766.200,00	5,15 %	99,25	10.887.700,00	11.294.400,00
Program: 2601	Zavod za socijalnu skrb - standard		3.618.900,00	0,00	3.618.900,00	1,73 %	100,00	3.618.900,00	3.622.900,00
Funkcija: 1070	Socijalna isključenost								
aktivnost: A2601-01	Djelatnost Zavoda za socijalnu skrb		1.717.000,00	0,00	1.717.000,00	0,82 %	100,00	1.717.000,00	1.721.000,00
32	MATERIJALNI RASHODI	12	1.716.300,00	-760,00	1.715.540,00	0,82 %	99,96	1.716.300,00	1.716.300,00
321	NAKNADE TROŠKOVA ZAPOSLENIMA	12	133.500,00	-2.500,00	131.000,00	0,06 %	98,13		
322	RASHODI ZA MATERIJAL I ENERGIJU	12	475.660,00	22.542,00	498.202,00	0,24 %	104,74		
323	RASHODI ZA USLUGE	12	1.067.540,00	-13.654,00	1.053.886,00	0,50 %	98,72		
329	OSTALI NESPOMENUTI RASHODI POSLOVANJA	12	39.600,00	-7.148,00	32.452,00	0,02 %	81,95		
34	FINANCIJSKI RASHODI	12	700,00	760,00	1.460,00	0,00 %	208,57	700,00	4.700,00
343	OSTALI FINANCIJSKI RASHODI	12	700,00	760,00	1.460,00	0,00 %	208,57		
Funkcija: 1070	Socijalna isključenost								
aktivnost: A2601-02	Pomoć za ogrijev		1.901.900,00	0,00	1.901.900,00	0,91 %	100,00	1.901.900,00	1.901.900,00
36	POMOĆI DANE U INOZEMSTVO I UNUTAR OPĆEG PRORAČ	12	1.901.900,00	0,00	1.901.900,00	0,91 %	100,00	1.901.900,00	1.901.900,00
363	POMOĆI UNUTAR OPĆEG PRORAČUNA	12	1.901.900,00	0,00	1.901.900,00	0,91 %	100,00		

ZADARSKA ŽUPANIJA TREĆE IZMJENE I DOPUNE PRORAČUNA ZA 2013. GODINU

UKUPNI RASHODI - POSEBNI DIO

		izvori financiranja	Druge izmjene i dopune	Povećanje - smanjenje	Treće izmjene i dopune	Struktura	Indeks	Plan 2014. god.	Plan 2015. god.
Razdjel: 040	UPRAVNI ODJEL ZA ZDRAVSTVO I SOCIJALNU SKRB		34.811.673,17	-818.427,75	33.993.245,42	16,26 %	97,65	35.651.298,17	32.230.909,67
Glava: 040-01	Upravni odjel za zdravstvo i socijalnu skrb		34.811.673,17	-818.427,75	33.993.245,42	16,26 %	97,65	35.651.298,17	32.230.909,67
glavni program: G26 Socijalna skrb			10.847.700,00	-81.500,00	10.766.200,00	5,15 %	99,25	10.887.700,00	11.294.400,00
Program: 2602	Zavod za socijalnu skrb - iznad standarda		85.000,00	-85.000,00	0,00	0,00 %	0,00	85.000,00	85.000,00
Funkcija: 1070	Socijalna isključenost								
kapitalni projekt: K2602-01	Projektna dokumentacija		85.000,00	-85.000,00	0,00	0,00 %	0,00	85.000,00	85.000,00
42	RASHODI ZA NABAVU PROIZVEDENE DUGOTRAJ.IMOVINE	11 53	85.000,00	-85.000,00	0,00	0,00 %	0,00	85.000,00	85.000,00
426	NEMATERIJALNA PROIZVEDENA IMOVINA	11 53	85.000,00	-85.000,00	0,00	0,00 %	0,00		
Program: 2603	Domovi za starije i nemoćne - standard		6.559.800,00	0,00	6.559.800,00	3,14 %	100,00	6.559.800,00	7.002.500,00
Funkcija: 1070	Socijalna isključenost								
aktivnost: A2603-01	Djelatnost Doma za starije i nemoćne		5.664.000,00	0,00	5.664.000,00	2,71 %	100,00	5.664.000,00	6.902.500,00
32	MATERIJALNI RASHODI	12	5.664.000,00	0,00	5.664.000,00	2,71 %	100,00	5.664.000,00	6.902.500,00
322	RASHODI ZA MATERIJAL I ENERGIJU	12	4.803.100,00	-235.000,00	4.568.100,00	2,18 %	95,11		
323	RASHODI ZA USLUGE	12	860.900,00	235.000,00	1.095.900,00	0,52 %	127,30		
Funkcija: 1070	Socijalna isključenost								
kapitalni projekt: K2603-02	Opremanje prostorija		795.800,00	31.032,00	826.832,00	0,40 %	103,90	10.000,00	0,00
42	RASHODI ZA NABAVU PROIZVEDENE DUGOTRAJ.IMOVINE	12	795.800,00	31.032,00	826.832,00	0,40 %	103,90	10.000,00	0,00
422	POSTROJENJA I OPREMA	12	785.800,00	14.132,00	799.932,00	0,38 %	101,80		
426	NEMATERIJALNA PROIZVEDENA IMOVINA	12	10.000,00	16.900,00	26.900,00	0,01 %	269,00		
Funkcija: 1070	Socijalna isključenost								
kapitalni projekt: K2603-03	Sanacija zgrade		100.000,00	-31.032,00	68.968,00	0,03 %	68,97	885.800,00	100.000,00
45	RASHODI ZA DODATNA ULAGANJA NA NEFINAN.IMOV.	12	100.000,00	-31.032,00	68.968,00	0,03 %	68,97	885.800,00	100.000,00
451	DODATNA ULAGANJA NA GRAĐ.OBJEKTIMA	12	100.000,00	-31.032,00	68.968,00	0,03 %	68,97		
Program: 2604	Domovi za starije i nemoćne - iznad standarda		584.000,00	3.500,00	587.500,00	0,28 %	100,60	624.000,00	584.000,00
Funkcija: 1070	Socijalna isključenost								
aktivnost: A2604-01	Pomoć starijim osobama		584.000,00	3.500,00	587.500,00	0,28 %	100,60	624.000,00	584.000,00
32	MATERIJALNI RASHODI	11	215.000,00	-13.665,00	201.335,00	0,10 %	93,64	215.000,00	215.000,00
323	RASHODI ZA USLUGE	11	215.000,00	-13.665,00	201.335,00	0,10 %	93,64		
36	POMOĆI DANE U INOZEMSTVO I UNUTAR OPĆEG PRORAČ	11	174.000,00	0,00	174.000,00	0,08 %	100,00	174.000,00	174.000,00
363	POMOĆI UNUTAR OPĆEG PRORAČUNA	11	174.000,00	0,00	174.000,00	0,08 %	100,00		

ZADARSKA ŽUPANIJA TREĆE IZMJENE I DOPUNE PRORAČUNA ZA 2013. GODINU

UKUPNI RASHODI - POSEBNI DIO

		izvori financiranja	Druge izmjene i dopune	Povećanje - smanjenje	Treće izmjene i dopune	Struktura	Indeks	Plan 2014. god.	Plan 2015. god.
Razdjel: 040	UPRAVNI ODJEL ZA ZDRAVSTVO I SOCIJALNU SKRB		34.811.673,17	-818.427,75	33.993.245,42	16,26 %	97,65	35.651.298,17	32.230.909,67
Glava: 040-01	Upravni odjel za zdravstvo i socijalnu skrb		34.811.673,17	-818.427,75	33.993.245,42	16,26 %	97,65	35.651.298,17	32.230.909,67
glavni program: G26 Socijalna skrb			10.847.700,00	-81.500,00	10.766.200,00	5,15 %	99,25	10.887.700,00	11.294.400,00
Program: 2604	Domovi za starije i nemoćne - iznad standarda		584.000,00	3.500,00	587.500,00	0,28 %	100,60	624.000,00	584.000,00
Funkcija: 1070	Socijalna isključenost								
aktivnost: A2604-01	Pomoć starijim osobama		584.000,00	3.500,00	587.500,00	0,28 %	100,60	624.000,00	584.000,00
38	OSTALI RASHODI	11	195.000,00	17.165,00	212.165,00	0,10 %	108,80	235.000,00	195.000,00
381	TEKUĆE DONACIJE	11	195.000,00	17.165,00	212.165,00	0,10 %	108,80		
glavni program: G43 Razvoj			878.000,00	-698.000,00	180.000,00	0,09 %	20,50	857.125,00	700.000,00
Program: 4303	Međunarodni i međuregionalni projekti		878.000,00	-698.000,00	180.000,00	0,09 %	20,50	857.125,00	700.000,00
Funkcija: 0620	Razvoj zajednice								
tekući projekt: T4303-01	Projekt Zelena javna nabava u zdravstvu		878.000,00	-698.000,00	180.000,00	0,09 %	20,50	857.125,00	700.000,00
32	MATERIJALNI RASHODI	54	698.000,00	-698.000,00	0,00	0,00 %	0,00	677.125,00	520.000,00
321	NAKNADE TROŠKOVA ZAPOSLENIMA	54	100.000,00	-100.000,00	0,00	0,00 %	0,00		
323	RASHODI ZA USLUGE	54	298.000,00	-298.000,00	0,00	0,00 %	0,00		
329	OSTALI NESPOMENUTI RASHODI POSLOVANJA	54	300.000,00	-300.000,00	0,00	0,00 %	0,00		
42	RASHODI ZA NABAVU PROIZVEDENE DUGOTRAJ.IMOVINE	16	180.000,00	0,00	180.000,00	0,09 %	100,00	180.000,00	180.000,00
422	POSTROJENJA I OPREMA	16	180.000,00	0,00	180.000,00	0,09 %	100,00		
Razdjel: 050	UPRAVNI ODJEL ZA PROSTORNO UREĐENJE, ZAŠTITU OKOLIŠA I KOMUNALNE POSLOVE		10.301.225,17	-138.992,72	10.162.232,45	4,86 %	98,65	10.343.594,50	8.265.065,00
Glava: 050-01	Upravni odjel za prostorno uređenje, zaštitu okoliša i komunalne poslove		10.301.225,17	-138.992,72	10.162.232,45	4,86 %	98,65	10.343.594,50	8.265.065,00
glavni program: G31 Zaštita okoliša			2.127.020,00	-235.256,25	1.891.763,75	0,90 %	88,94	2.223.400,00	2.389.054,00
Program: 3101	Provođenje zaštite okoliša		1.350.000,00	-149.956,25	1.200.043,75	0,57 %	88,89	1.380.000,00	1.537.220,00
Funkcija: 0560	Poslovi i usluge zaštite okoliša koji nisu drugdje svrstani								
aktivnost: A3101-01	Zaštita mora		940.000,00	-18.875,00	921.125,00	0,44 %	97,99	940.000,00	1.113.020,00
32	MATERIJALNI RASHODI	13,11 51	940.000,00	-18.875,00	921.125,00	0,44 %	97,99	940.000,00	1.113.020,00
323	RASHODI ZA USLUGE	13	240.000,00	-8.125,00	231.875,00	0,11 %	96,61		
329	OSTALI NESPOMENUTI RASHODI POSLOVANJA	11 51	700.000,00	-10.750,00	689.250,00	0,33 %	98,46		

ZADARSKA ŽUPANIJA TREĆE IZMJENE I DOPUNE PRORAČUNA ZA 2013. GODINU

UKUPNI RASHODI - POSEBNI DIO

		izvori financiranja	Druge izmjene i dopune	Povećanje - smanjenje	Treće izmjene i dopune	Struktura	Indeks	Plan 2014. god.	Plan 2015. god.
Razdjel: 050	UPRAVNI ODJEL ZA PROSTORNO UREĐENJE, ZAŠTITU OKOLIŠA I KOMUNALNE POSLOVE		10.301.225,17	-138.992,72	10.162.232,45	4,86 %	98,65	10.343.594,50	8.265.065,00
Glava: 050-01	Upravni odjel za prostorno uređenje, zaštitu okoliša i komunalne poslove		10.301.225,17	-138.992,72	10.162.232,45	4,86 %	98,65	10.343.594,50	8.265.065,00
glavni program: G31 Zaštita okoliša			2.127.020,00	-235.256,25	1.891.763,75	0,90 %	88,94	2.223.400,00	2.389.054,00
Program: 3101	Provođenje zaštite okoliša		1.350.000,00	-149.956,25	1.200.043,75	0,57 %	88,89	1.380.000,00	1.537.220,00
Funkcija: 0560	Poslovi i usluge zaštite okoliša koji nisu drugdje svrstani								
aktivnost: A3101-02	Zaštita voda		200.000,00	-91.062,50	108.937,50	0,05 %	54,47	200.000,00	202.000,00
42	RASHODI ZA NABAVU PROIZVEDENE DUGOTRAJ.IMOVINE	11 53	200.000,00	-91.062,50	108.937,50	0,05 %	54,47	200.000,00	202.000,00
426	NEMATERIJALNA PROIZVEDENA IMOVINA	11 53	200.000,00	-91.062,50	108.937,50	0,05 %	54,47		
Funkcija: 0560	Poslovi i usluge zaštite okoliša koji nisu drugdje svrstani								
aktivnost: A3101-04	Izrada i provedba dokumenata zaštite okoliša		140.000,00	-60.018,75	79.981,25	0,04 %	57,13	170.000,00	171.700,00
32	MATERIJALNI RASHODI	11	50.000,00	-40.018,75	9.981,25	0,00 %	19,96	50.000,00	50.500,00
329	OSTALI NESPOMENUTI RASHODI POSLOVANJA	11	50.000,00	-40.018,75	9.981,25	0,00 %	19,96		
42	RASHODI ZA NABAVU PROIZVEDENE DUGOTRAJ.IMOVINE	11	90.000,00	-20.000,00	70.000,00	0,03 %	77,78	120.000,00	121.200,00
426	NEMATERIJALNA PROIZVEDENA IMOVINA	11	90.000,00	-20.000,00	70.000,00	0,03 %	77,78		
Funkcija: 0560	Poslovi i usluge zaštite okoliša koji nisu drugdje svrstani								
aktivnost: A3101-05	Ostale aktivnosti		70.000,00	20.000,00	90.000,00	0,04 %	128,57	70.000,00	50.500,00
36	POMOĆI DANE U INOZEMSTVO I UNUTAR OPĆEG PRORAČ	11	18.500,00	0,00	18.500,00	0,01 %	100,00	20.000,00	0,00
363	POMOĆI UNUTAR OPĆEG PRORAČUNA	11	18.500,00	0,00	18.500,00	0,01 %	100,00		
38	OSTALI RASHODI	11	51.500,00	20.000,00	71.500,00	0,03 %	138,83	50.000,00	50.500,00
381	TEKUĆE DONACIJE	11	51.500,00	20.000,00	71.500,00	0,03 %	138,83		
Program: 3102	Postupanje s otpadom		777.020,00	-85.300,00	691.720,00	0,33 %	89,02	843.400,00	851.834,00
Funkcija: 0510	Gospodarenje otpadom								
aktivnost: A3102-02	Županijski centar za gospodarenje otpadom		777.020,00	-85.300,00	691.720,00	0,33 %	89,02	843.400,00	851.834,00
38	OSTALI RASHODI	11	568.400,00	0,00	568.400,00	0,27 %	100,00	568.400,00	574.084,00
386	KAPITALNE POMOĆI	11	568.400,00	0,00	568.400,00	0,27 %	100,00		
42	RASHODI ZA NABAVU PROIZVEDENE DUGOTRAJ.IMOVINE	11 52	208.620,00	-85.300,00	123.320,00	0,06 %	59,11	275.000,00	277.750,00
426	NEMATERIJALNA PROIZVEDENA IMOVINA	11 52	208.620,00	-85.300,00	123.320,00	0,06 %	59,11		

ZADARSKA ŽUPANIJA TREĆE IZMJENE I DOPUNE PRORAČUNA ZA 2013. GODINU

UKUPNI RASHODI - POSEBNI DIO

			izvori financiranja	Druge izmjene i dopune	Povećanje - smanjenje	Treće izmjene i dopune	Struktura	Indeks	Plan 2014. god.	Plan 2015. god.
Razdjel: 050	UPRAVNI ODJEL ZA PROSTORNO UREĐENJE, ZAŠTITU OKOLIŠA I KOMUNALNE POSLOVE			10.301.225,17	-138.992,72	10.162.232,45	4,86 %	98,65	10.343.594,50	8.265.065,00
Glava: 050-01	Upravni odjel za prostorno uređenje, zaštitu okoliša i komunalne poslove			10.301.225,17	-138.992,72	10.162.232,45	4,86 %	98,65	10.343.594,50	8.265.065,00
glavni program: G31 Zaštita okoliša				874.945,00	138.687,00	1.013.632,00	0,48 %	115,85	834.945,00	839.295,00
Program: 3104	Prostorno uređenje			874.945,00	138.687,00	1.013.632,00	0,48 %	115,85	834.945,00	839.295,00
Funkcija: 0560	Poslovi i usluge zaštite okoliša koji nisu drugdje svrstani									
aktivnost: A3104-01	Integralno upravljanje obalnim područjem			305.000,00	-1.000,00	304.000,00	0,15 %	99,67	305.000,00	308.050,00
32	MATERIJALNI RASHODI		11	305.000,00	-1.000,00	304.000,00	0,15 %	99,67	305.000,00	308.050,00
323	RASHODI ZA USLUGE		11	305.000,00	-1.000,00	304.000,00	0,15 %	99,67		
Funkcija: 0560	Poslovi i usluge zaštite okoliša koji nisu drugdje svrstani									
aktivnost: A3104-02	Nacionalni energetski programi			90.000,00	-25.000,00	65.000,00	0,03 %	72,22	50.000,00	50.500,00
42	RASHODI ZA NABAVU PROIZVEDENE DUGOTRAJ.IMOVINE		11	90.000,00	-25.000,00	65.000,00	0,03 %	72,22	50.000,00	50.500,00
426	NEMATERIJALNA PROIZVEDENA IMOVINA		11	90.000,00	-25.000,00	65.000,00	0,03 %	72,22		
Funkcija: 0560	Poslovi i usluge zaštite okoliša koji nisu drugdje svrstani									
aktivnost: A3104-03	Državna izmjera i služb. prostorne podloge i geoinf. podloge			479.945,00	164.687,00	644.632,00	0,31 %	134,31	479.945,00	480.745,00
36	POMOĆI DANE U INOZEMSTVO I UNUTAR OPĆEG PRORAČ		11	80.000,00	0,00	80.000,00	0,04 %	100,00	80.000,00	80.800,00
363	POMOĆI UNUTAR OPĆEG PRORAČUNA		11	80.000,00	0,00	80.000,00	0,04 %	100,00		
42	RASHODI ZA NABAVU PROIZVEDENE DUGOTRAJ.IMOVINE		11 53	399.945,00	164.687,00	564.632,00	0,27 %	141,18	399.945,00	399.945,00
426	NEMATERIJALNA PROIZVEDENA IMOVINA		11 53	399.945,00	164.687,00	564.632,00	0,27 %	141,18		
glavni program: G31 Zaštita okoliša				745.180,00	-72.783,75	672.396,25	0,32 %	90,23	630.000,00	737.300,00
Program: 3104	Prostorno uređenje			745.180,00	-72.783,75	672.396,25	0,32 %	90,23	630.000,00	737.300,00
Funkcija: 0560	Poslovi i usluge zaštite okoliša koji nisu drugdje svrstani									
aktivnost: A3104-04	Geografski informacijski sustav			125.000,00	-24.860,00	100.140,00	0,05 %	80,11	180.000,00	181.800,00
32	MATERIJALNI RASHODI		11	0,00	26.000,00	26.000,00	0,01 %		0,00	0,00
323	RASHODI ZA USLUGE		11	0,00	26.000,00	26.000,00	0,01 %			
42	RASHODI ZA NABAVU PROIZVEDENE DUGOTRAJ.IMOVINE		11	125.000,00	-50.860,00	74.140,00	0,04 %	59,31	180.000,00	181.800,00
426	NEMATERIJALNA PROIZVEDENA IMOVINA		11	125.000,00	-50.860,00	74.140,00	0,04 %	59,31		

ZADARSKA ŽUPANIJA TREĆE IZMJENE I DOPUNE PRORAČUNA ZA 2013. GODINU

UKUPNI RASHODI - POSEBNI DIO

		izvori financiranja	Druge izmjene i dopune	Povećanje - smanjenje	Treće izmjene i dopune	Struktura	Indeks	Plan 2014. god.	Plan 2015. god.
Razdjel: 050	UPRAVNI ODJEL ZA PROSTORNO UREĐENJE, ZAŠTITU OKOLIŠA I KOMUNALNE POSLOVE		10.301.225,17	-138.992,72	10.162.232,45	4,86 %	98,65	10.343.594,50	8.265.065,00
Glava: 050-01	Upravni odjel za prostorno uređenje, zaštitu okoliša i komunalne poslove		10.301.225,17	-138.992,72	10.162.232,45	4,86 %	98,65	10.343.594,50	8.265.065,00
glavni program: G31 Zaštita okoliša			745.180,00	-72.783,75	672.396,25	0,32 %	90,23	630.000,00	737.300,00
Program: 3104	Prostorno uređenje		745.180,00	-72.783,75	672.396,25	0,32 %	90,23	630.000,00	737.300,00
Funkcija: 0550	Istraživanje i razvoj:Zaštita okoliša								
aktivnost: A3104-05	Izmjena i dopuna PPZŽ		620.180,00	-47.923,75	572.256,25	0,27 %	92,27	450.000,00	555.500,00
32	MATERIJALNI RASHODI	11	70.180,00	-47.923,75	22.256,25	0,01 %	31,71	50.000,00	50.500,00
323	RASHODI ZA USLUGE	11	70.180,00	-47.923,75	22.256,25	0,01 %	31,71		
42	RASHODI ZA NABAVU PROIZVEDENE DUGOTRAJ.IMOVINE	16	550.000,00	0,00	550.000,00	0,26 %	100,00	400.000,00	505.000,00
426	NEMATERIJALNA PROIZVEDENA IMOVINA	16	550.000,00	0,00	550.000,00	0,26 %	100,00		
glavni program: G43 Razvoj			1.195.902,29	-105.746,50	1.090.155,79	0,52 %	91,16	1.618.772,50	92.616,00
Program: 4303	Međunarodni i međuregionalni projekti		1.195.902,29	-105.746,50	1.090.155,79	0,52 %	91,16	1.618.772,50	92.616,00
Funkcija: 0620	Razvoj zajednice								
tekući projekt: T4303-02	Projekt HAZADR		1.056.650,00	-121.720,00	934.930,00	0,45 %	88,48	1.505.950,00	90.575,00
32	MATERIJALNI RASHODI	11 54	330.650,00	-121.720,00	208.930,00	0,10 %	63,19	785.950,00	90.575,00
321	NAKNADE TROŠKOVA ZAPOSLENIMA	54	6.900,00	3.218,96	10.118,96	0,00 %	146,65		
323	RASHODI ZA USLUGE	11 54	323.750,00	-124.938,96	198.811,04	0,10 %	61,41		
38	OSTALI RASHODI	54	6.000,00	0,00	6.000,00	0,00 %	100,00	0,00	0,00
386	KAPITALNE POMOĆI	54	6.000,00	0,00	6.000,00	0,00 %	100,00		
42	RASHODI ZA NABAVU PROIZVEDENE DUGOTRAJ.IMOVINE	54	720.000,00	0,00	720.000,00	0,34 %	100,00	720.000,00	0,00
422	POSTROJENJA I OPREMA	54	720.000,00	0,00	720.000,00	0,34 %	100,00		
Funkcija: 0620	Razvoj zajednice								
tekući projekt: T4303-04	Projekt iSCOPE		139.252,29	15.973,50	155.225,79	0,07 %	111,47	112.822,50	2.041,00
32	MATERIJALNI RASHODI	16 54	129.127,29	13.098,50	142.225,79	0,07 %	110,14	112.822,50	2.041,00
321	NAKNADE TROŠKOVA ZAPOSLENIMA	54	15.730,00	-2.875,00	12.855,00	0,01 %	81,72		
322	RASHODI ZA MATERIJAL I ENERGIJU	54	32.587,00	0,00	32.587,00	0,02 %	100,00		
323	RASHODI ZA USLUGE	54	10.000,00	15.973,50	25.973,50	0,01 %	259,74		
329	OSTALI NESPOMENUTI RASHODI POSLOVANJA	16	70.810,29	0,00	70.810,29	0,03 %	100,00		
42	RASHODI ZA NABAVU PROIZVEDENE DUGOTRAJ.IMOVINE	54	10.125,00	2.875,00	13.000,00	0,01 %	128,40	0,00	0,00
422	POSTROJENJA I OPREMA	54	10.125,00	2.875,00	13.000,00	0,01 %	128,40		

ZADARSKA ŽUPANIJA TREĆE IZMJENE I DOPUNE PRORAČUNA ZA 2013. GODINU

UKUPNI RASHODI - POSEBNI DIO

		izvori financiranja	Druge izmjene i dopune	Povećanje - smanjenje	Treće izmjene i dopune	Struktura	Indeks	Plan 2014. god.	Plan 2015. god.
Razdjel: 050	UPRAVNI ODJEL ZA PROSTORNO UREĐENJE, ZAŠTITU OKOLIŠA I KOMUNALNE POSLOVE		10.301.225,17	-138.992,72	10.162.232,45	4,86 %	98,65	10.343.594,50	8.265.065,00
Glava: 050-01	Upravni odjel za prostorno uređenje, zaštitu okoliša i komunalne poslove		10.301.225,17	-138.992,72	10.162.232,45	4,86 %	98,65	10.343.594,50	8.265.065,00
korisnik: 050-01-41169	*NATURA - JADERA, JAVNA USTANOVA*		2.257.050,28	-76.127,44	2.180.922,84	1,04 %	96,63	1.994.787,00	1.233.000,00
glavni program: G31 Zaštita okoliša			1.254.150,28	-47.362,44	1.206.787,84	0,58 %	96,22	1.231.000,00	1.233.000,00
Program: 3105	Natura - Jadera, Javna ustanova		1.254.150,28	-47.362,44	1.206.787,84	0,58 %	96,22	1.231.000,00	1.233.000,00
Funkcija: 0540	Zaštita bioraznolikosti i krajolika								
aktivnost: A3105-01	Djelatnost Natura - Jadera, Javna ustanova		805.658,28	-30.868,28	774.790,00	0,37 %	96,17	827.700,00	829.700,00
31	RASHODI ZA ZAPOSLENE	11	537.010,00	-24.265,00	512.745,00	0,25 %	95,48	537.010,00	537.010,00
311	PLAĆE	11	456.000,00	-21.050,00	434.950,00	0,21 %	95,38		
312	OSTALI RASHODI ZA ZAPOSLENE	11	11.700,00	0,00	11.700,00	0,01 %	100,00		
313	DOPRINOSI NA PLAĆE	11	69.310,00	-3.215,00	66.095,00	0,03 %	95,36		
32	MATERIJALNI RASHODI	11 31 41	264.848,28	-6.753,28	258.095,00	0,12 %	97,45	286.890,00	288.890,00
321	NAKNADE TROŠKOVA ZAPOSLENIMA	11 31	44.500,00	10.510,00	55.010,00	0,03 %	123,62		
322	RASHODI ZA MATERIJAL I ENERGIJU	11 31	41.000,00	-17.500,00	23.500,00	0,01 %	57,32		
323	RASHODI ZA USLUGE	11 31 41	96.300,00	1.036,72	97.336,72	0,05 %	101,08		
324	NAKNADE TROŠKOVA OSOBAMA IZVAN RADNOG ODNOSA	31	2.048,28	0,00	2.048,28	0,00 %	100,00		
329	OSTALI NESPOMENUTI RASHODI POSLOVANJA	11 31	81.000,00	-800,00	80.200,00	0,04 %	99,01		
34	FINANCIJSKI RASHODI	11	3.800,00	150,00	3.950,00	0,00 %	103,95	3.800,00	3.800,00
343	OSTALI FINANCIJSKI RASHODI	11	3.800,00	150,00	3.950,00	0,00 %	103,95		
Funkcija: 0540	Zaštita bioraznolikosti i krajolika								
aktivnost: A3105-02	Održ.,zaštita i promidžba zaštićenih lokaliteta		240.992,00	-18.269,16	222.722,84	0,11 %	92,42	288.300,00	288.300,00
32	MATERIJALNI RASHODI	11,16 31 41	240.992,00	-18.269,16	222.722,84	0,11 %	92,42	288.300,00	288.300,00
323	RASHODI ZA USLUGE	11,16 31 41	240.992,00	-18.269,16	222.722,84	0,11 %	92,42		
Funkcija: 0540	Zaštita bioraznolikosti i krajolika								
aktivnost: A3105-03	Biološka aktivnost		62.500,00	-2.500,00	60.000,00	0,03 %	96,00	45.000,00	45.000,00
32	MATERIJALNI RASHODI	11 31 41	62.500,00	-2.500,00	60.000,00	0,03 %	96,00	45.000,00	45.000,00
323	RASHODI ZA USLUGE	11 31 41	62.500,00	-2.500,00	60.000,00	0,03 %	96,00		
Funkcija: 0540	Zaštita bioraznolikosti i krajolika								
aktivnost: A3105-04	Izrada stručnih studija-podloge zaštite prirode		145.000,00	4.275,00	149.275,00	0,07 %	102,95	70.000,00	70.000,00
42	RASHODI ZA NABAVU PROIZVEDENE DUGOTRAJ IMOVINE	16,11 41 71	120.000,00	6.875,00	126.875,00	0,06 %	105,73	45.000,00	45.000,00
423	PRIJEVOZNA SREDSTVA	16,11 71	100.000,00	-13.125,00	86.875,00	0,04 %	86,88		
426	NEMATERIJALNA PROIZVEDENA IMOVINA	11 41	20.000,00	20.000,00	40.000,00	0,02 %	200,00		

ZADARSKA ŽUPANIJA TREĆE IZMJENE I DOPUNE PRORAČUNA ZA 2013. GODINU

UKUPNI RASHODI - POSEBNI DIO

		izvori financiranja	Druge izmjene i dopune	Povećanje - smanjenje	Treće izmjene i dopune	Struktura	Indeks	Plan 2014. god.	Plan 2015. god.
Razdjel: 050	UPRAVNI ODJEL ZA PROSTORNO UREĐENJE, ZAŠTITU OKOLIŠA I KOMUNALNE POSLOVE		10.301.225,17	-138.992,72	10.162.232,45	4,86 %	98,65	10.343.594,50	8.265.065,00
Glava: 050-01	Upravni odjel za prostorno uređenje, zaštitu okoliša i komunalne poslove		10.301.225,17	-138.992,72	10.162.232,45	4,86 %	98,65	10.343.594,50	8.265.065,00
korisnik: 050-01-41169	*NATURA - JADERA, JAVNA USTANOVA*		2.257.050,28	-76.127,44	2.180.922,84	1,04 %	96,63	1.994.787,00	1.233.000,00
glavni program: G31 Zaštita okoliša			1.254.150,28	-47.362,44	1.206.787,84	0,58 %	96,22	1.231.000,00	1.233.000,00
Program: 3105	Natura - Jadera, Javna ustanova		1.254.150,28	-47.362,44	1.206.787,84	0,58 %	96,22	1.231.000,00	1.233.000,00
Funkcija: 0540	Zaštita bioraznolikosti i krajolika								
aktivnost: A3105-04	Izrada stručnih studija-podloge zaštite prirode		145.000,00	4.275,00	149.275,00	0,07 %	102,95	70.000,00	70.000,00
45	RASHODI ZA DODATNA ULAGANJA NA NEFINANIMOV.	11	25.000,00	-2.600,00	22.400,00	0,01 %	89,60	25.000,00	25.000,00
452	DODATNA ULAGANJA NA POSTROJENJIMA I OPREMI	11	25.000,00	-2.600,00	22.400,00	0,01 %	89,60		
glavni program: G43 Razvoj			1.002.900,00	-28.765,00	974.135,00	0,47 %	97,13	763.787,00	0,00
Program: 4304	Projekti u pripremi		1.002.900,00	-28.765,00	974.135,00	0,47 %	97,13	763.787,00	0,00
Funkcija: 0620	Razvoj zajednice								
tekući projekt: T4304-02	Projekt Zeleni otoci		931.900,00	-41.165,00	890.735,00	0,43 %	95,58	763.787,00	0,00
31	RASHODI ZA ZAPOSLENE	11 52	33.402,00	24.743,00	58.145,00	0,03 %	174,08	33.402,00	0,00
311	PLAĆE	11 52	28.500,00	21.965,00	50.465,00	0,02 %	177,07		
313	DOPRINOSI NA PLAĆE	11 52	4.902,00	2.778,00	7.680,00	0,00 %	156,67		
32	MATERIJALNI RASHODI	11 52	63.098,00	-52.808,00	10.290,00	0,00 %	16,31	63.098,00	0,00
321	NAKNADE TROŠKOVA ZAPOSLENIMA	11 52	3.300,00	-410,00	2.890,00	0,00 %	87,58		
322	RASHODI ZA MATERIJAL I ENERGIJU	52	0,00	3.000,00	3.000,00	0,00 %			
323	RASHODI ZA USLUGE	52	56.798,00	-55.398,00	1.400,00	0,00 %	2,46		
329	OSTALI NESPOMENUTI RASHODI POSLOVANJA	52	3.000,00	0,00	3.000,00	0,00 %	100,00		
36	POMOĆI DANE U INOZEMSTVO I UNUTAR OPĆEG PRORAČ	52	32.400,00	-29.100,00	3.300,00	0,00 %	10,19	32.400,00	0,00
363	POMOĆI UNUTAR OPĆEG PRORAČUNA	52	32.400,00	-29.100,00	3.300,00	0,00 %	10,19		
42	RASHODI ZA NABAVU PROIZVEDENE DUGOTRAJ.IMOVINE	11 52	803.000,00	16.000,00	819.000,00	0,39 %	101,99	634.887,00	0,00
421	GRAĐEVINSKI OBJEKTI	11 52	636.000,00	1.000,00	637.000,00	0,30 %	100,16		
422	POSTROJENJA I OPREMA	52	167.000,00	15.000,00	182.000,00	0,09 %	108,98		
Funkcija: 0620	Razvoj zajednice								
tekući projekt: T4304-03	Projekt MedPan		71.000,00	12.400,00	83.400,00	0,04 %	117,46	0,00	0,00
32	MATERIJALNI RASHODI	11,16 31 54	71.000,00	12.400,00	83.400,00	0,04 %	117,46	0,00	0,00
323	RASHODI ZA USLUGE	11,16 31 54	71.000,00	12.400,00	83.400,00	0,04 %	117,46		

ZADARSKA ŽUPANIJA TREĆE IZMJENE I DOPUNE PRORAČUNA ZA 2013. GODINU

UKUPNI RASHODI - POSEBNI DIO

		izvori financiranja	Druge izmjene i dopune	Povećanje - smanjenje	Treće izmjene i dopune	Struktura	Indeks	Plan 2014. god.	Plan 2015. god.
Razdjel: 050	UPRAVNI ODJEL ZA PROSTORNO UREĐENJE, ZAŠTITU OKOLIŠA I KOMUNALNE POSLOVE		10.301.225,17	-138.992,72	10.162.232,45	4,86 %	98,65	10.343.594,50	8.265.065,00
Glava: 050-01	Upravni odjel za prostorno uređenje, zaštitu okoliša i komunalne poslove		10.301.225,17	-138.992,72	10.162.232,45	4,86 %	98,65	10.343.594,50	8.265.065,00
korisnik: 050-01-43861	*ZAVOD ZA PROSTORNO UREĐENJE*		3.101.127,60	212.234,22	3.313.361,82	1,58 %	106,84	3.041.690,00	2.973.800,00
glavni program: G31 Zaštita okoliša			3.101.127,60	212.234,22	3.313.361,82	1,58 %	106,84	3.041.690,00	2.973.800,00
Program: 3106	Zavod za prostorno uređenje		3.101.127,60	212.234,22	3.313.361,82	1,58 %	106,84	3.041.690,00	2.973.800,00
Funkcija: 0620	Razvoj zajednice								
aktivnost: A3106-01	Djelatnost Zavoda za prostorno uređenje		3.041.127,60	192.234,22	3.233.361,82	1,55 %	106,32	3.015.690,00	2.973.800,00
31	RASHODI ZA ZAPOSLENE	11	2.047.590,00	-10.390,00	2.037.200,00	0,97 %	99,49	2.047.590,00	2.047.590,00
311	PLAĆE	11	1.734.000,00	-9.000,00	1.725.000,00	0,82 %	99,48		
312	OSTALI RASHODI ZA ZAPOSLENE	11	50.000,00	0,00	50.000,00	0,02 %	100,00		
313	DOPRINOSI NA PLAĆE	11	263.590,00	-1.390,00	262.200,00	0,13 %	99,47		
32	MATERIJALNI RASHODI	16,11 31 41 53,51 61	993.537,60	202.624,22	1.196.161,82	0,57 %	120,39	968.100,00	926.210,00
321	NAKNADE TROŠKOVA ZAPOSLENIMA	11 31	142.000,00	-12.000,00	130.000,00	0,06 %	91,55		
322	RASHODI ZA MATERIJAL I ENERGIJU	11 31	232.000,00	6.250,00	238.250,00	0,11 %	102,69		
323	RASHODI ZA USLUGE	16,11 31 53,51 61	480.000,00	208.457,38	688.457,38	0,33 %	143,43		
324	NAKNADE TROŠKOVA OSOBAMA IZVAN RADNOG ODNOSA	41	22.137,60	-3.796,16	18.341,44	0,01 %	82,85		
329	OSTALI NESPOMENUTI RASHODI POSLOVANJA	11 31	117.400,00	3.713,00	121.113,00	0,06 %	103,16		
Funkcija: 0620	Razvoj zajednice								
kapitalni projekt: K3106-02	Opremanje poslovnih prostorija		60.000,00	20.000,00	80.000,00	0,04 %	133,33	26.000,00	0,00
42	RASHODI ZA NABAVU PROIZVEDENE DUGOTRAJ.IMOVINE	16 31	60.000,00	20.000,00	80.000,00	0,04 %	133,33	26.000,00	0,00
422	POSTROJENJA I OPREMA	16 31	60.000,00	20.000,00	80.000,00	0,04 %	133,33		
Razdjel: 060	UPRAVNI ODJEL ZA GOSPODARSTVO		7.861.162,23	-703.260,00	7.157.902,23	3,42 %	91,05	6.385.000,00	6.035.000,00
Glava: 060-01	Upravni odjel za gospodarstvo		7.861.162,23	-703.260,00	7.157.902,23	3,42 %	91,05	6.385.000,00	6.035.000,00
glavni program: G33 Poduzetništvo			4.410.000,00	-463.000,00	3.947.000,00	1,89 %	89,50	2.815.000,00	2.875.000,00
Program: 3301	Malo i srednje poduzetništvo		4.410.000,00	-463.000,00	3.947.000,00	1,89 %	89,50	2.815.000,00	2.875.000,00
Funkcija: 0411	Opći ekonomski i trgovački poslovi								
aktivnost: A3301-01	Poticanje malog i srednjeg poduzetništva		3.620.000,00	-393.000,00	3.227.000,00	1,54 %	89,14	2.225.000,00	2.225.000,00
32	MATERIJALNI RASHODI	11	80.000,00	0,00	80.000,00	0,04 %	100,00	80.000,00	80.000,00
323	RASHODI ZA USLUGE	11	80.000,00	0,00	80.000,00	0,04 %	100,00		

Strana 37

ZADARSKA ŽUPANIJA TREĆE IZMJENE I DOPUNE PRORAČUNA ZA 2013. GODINU

UKUPNI RASHODI - POSEBNI DIO

		izvori financiranja	Druge izmjene i dopune	Povećanje - smanjenje	Treće izmjene i dopune	Struktura	Indeks	Plan 2014. god.	Plan 2015. god.
Razdjel: 060	UPRAVNI ODJEL ZA GOSPODARSTVO		7.861.162,23	-703.260,00	7.157.902,23	3,42 %	91,05	6.385.000,00	6.035.000,00
Glava: 060-01	Upravni odjel za gospodarstvo		7.861.162,23	-703.260,00	7.157.902,23	3,42 %	91,05	6.385.000,00	6.035.000,00
glavni program: G33 Poduzetništvo			4.410.000,00	-463.000,00	3.947.000,00	1,89 %	89,50	2.815.000,00	2.875.000,00
Program: 3301	Malo i srednje poduzetništvo		4.410.000,00	-463.000,00	3.947.000,00	1,89 %	89,50	2.815.000,00	2.875.000,00
Funkcija: 0411	Opći ekonomski i trgovački poslovi								
aktivnost: A3301-01	Poticanje malog i srednjeg poduzetništva		3.620.000,00	-393.000,00	3.227.000,00	1,54 %	89,14	2.225.000,00	2.225.000,00
35	SUBVENCIJE	11 51	2.065.000,00	-403.000,00	1.662.000,00	0,79 %	80,48	2.065.000,00	2.065.000,00
352	SUBVENCIJE TRGO.DRU.,POLJOPR,OBRT.IZVAN JS	11 51	2.065.000,00	-403.000,00	1.662.000,00	0,79 %	80,48		
38	OSTALI RASHODI	11	80.000,00	10.000,00	90.000,00	0,04 %	112,50	80.000,00	80.000,00
381	TEKUĆE DONACIJE	11	50.000,00	0,00	50.000,00	0,02 %	100,00		
386	KAPITALNE POMOĆI	11	30.000,00	10.000,00	40.000,00	0,02 %	133,33		
51	IZDACI ZA DANE ZAJMOVE	51	1.395.000,00	0,00	1.395.000,00	0,67 %	100,00	0,00	0,00
514	IZDACI ZA DANE ZAJMOVE TRGO.DRU.U JS	51	1.395.000,00	0,00	1.395.000,00	0,67 %	100,00		
Funkcija: 0411	Opći ekonomski i trgovački poslovi								
aktivnost: A3301-02	Zone malog gospodarstva		650.000,00	-50.000,00	600.000,00	0,29 %	92,31	450.000,00	600.000,00
36	POMOĆI DANE U INOZEMSTVO I UNUTAR OPĆEG PRORAČ	11	600.000,00	0,00	600.000,00	0,29 %	100,00	400.000,00	600.000,00
363	POMOĆI UNUTAR OPĆEG PRORAČUNA	11	600.000,00	0,00	600.000,00	0,29 %	100,00		
42	RASHODI ZA NABAVU PROIZVEDENE DUGOTRAJ.IMOVINE	11	50.000,00	-50.000,00	0,00	0,00 %	0,00	50.000,00	0,00
426	NEMATERIJALNA PROIZVEDENA IMOVINA	11	50.000,00	-50.000,00	0,00	0,00 %	0,00		
Funkcija: 0411	Opći ekonomski i trgovački poslovi								
tekući projekt: T3301-04	Poticanje inovacija		90.000,00	-20.000,00	70.000,00	0,03 %	77,78	90.000,00	0,00
38	OSTALI RASHODI	11	90.000,00	-20.000,00	70.000,00	0,03 %	77,78	90.000,00	0,00
381	TEKUĆE DONACIJE	11	90.000,00	-20.000,00	70.000,00	0,03 %	77,78		
Funkcija: 0490	Ekonomski poslovi koji nisu drugdje svrstani								
aktivnost: A3301-05	Programi jedinica lokalne samouprave		50.000,00	0,00	50.000,00	0,02 %	100,00	50.000,00	50.000,00
36	POMOĆI DANE U INOZEMSTVO I UNUTAR OPĆEG PRORAČ	11	50.000,00	0,00	50.000,00	0,02 %	100,00	50.000,00	50.000,00
363	POMOĆI UNUTAR OPĆEG PRORAČUNA	11	50.000,00	0,00	50.000,00	0,02 %	100,00		

ZADARSKA ŽUPANIJA TREĆE IZMJENE I DOPUNE PRORAČUNA ZA 2013. GODINU

UKUPNI RASHODI - POSEBNI DIO

		izvori financiranja	Druge izmjene i dopune	Povećanje - smanjenje	Treće izmjene i dopune	Struktura	Indeks	Plan 2014. god.	Plan 2015. god.
Razdjel: 060	UPRAVNI ODJEL ZA GOSPODARSTVO		7.861.162,23	-703.260,00	7.157.902,23	3,42 %	91,05	6.385.000,00	6.035.000,00
Glava: 060-01	Upravni odjel za gospodarstvo		7.861.162,23	-703.260,00	7.157.902,23	3,42 %	91,05	6.385.000,00	6.035.000,00
glavni program: G34 Gospodarstvo			3.451.162,23	-242.000,00	3.209.162,23	1,53 %	92,99	3.570.000,00	3.160.000,00
Program: 3401	Ostale aktivnosti		410.000,00	-330.000,00	80.000,00	0,04 %	19,51	710.000,00	310.000,00
Funkcija: 0411	Opći ekonomski i trgovački poslovi								
tekući projekt: T3401-01	Aktivnosti GSV		30.000,00	-30.000,00	0,00	0,00 %	0,00	30.000,00	30.000,00
32	MATERIJALNI RASHODI	11	30.000,00	-30.000,00	0,00	0,00 %	0,00	30.000,00	30.000,00
329	OSTALI NESPOMENUTI RASHODI POSLOVANJA	11	30.000,00	-30.000,00	0,00	0,00 %	0,00		
Funkcija: 0411	Opći ekonomski i trgovački poslovi								
kapitalni projekt: K3401-03	Stručne studije		200.000,00	-200.000,00	0,00	0,00 %	0,00	500.000,00	0,00
42	RASHODI ZA NABAVU PROIZVEDENE DUGOTRAJ.IMOVINE	11	200.000,00	-200.000,00	0,00	0,00 %	0,00	500.000,00	0,00
426	NEMATERIJALNA PROIZVEDENA IMOVINA	11	200.000,00	-200.000,00	0,00	0,00 %	0,00		
Funkcija: 0490	Ekonomski poslovi koji nisu drugdje svrstani								
aktivnost: A3401-04	Potpore udrugama i zadrugama		80.000,00	0,00	80.000,00	0,04 %	100,00	80.000,00	80.000,00
38	OSTALI RASHODI	11	80.000,00	0,00	80.000,00	0,04 %	100,00	80.000,00	80.000,00
381	TEKUĆE DONACIJE	11	80.000,00	0,00	80.000,00	0,04 %	100,00		
Funkcija: 0490	Ekonomski poslovi koji nisu drugdje svrstani								
tekući projekt: T3401-05	Projekt rehab. i zapošljavanja osoba s invaliditetom		100.000,00	-100.000,00	0,00	0,00 %	0,00	100.000,00	200.000,00
38	OSTALI RASHODI	11	100.000,00	-100.000,00	0,00	0,00 %	0,00	100.000,00	200.000,00
381	TEKUĆE DONACIJE	11	100.000,00	-100.000,00	0,00	0,00 %	0,00		
Program: 3402	Energetika		1.671.162,23	-292.000,00	1.379.162,23	0,66 %	82,53	1.590.000,00	1.450.000,00
Funkcija: 0620	Razvoj zajednice								
tekući projekt: T3402-01	Energetski projekti		1.671.162,23	-292.000,00	1.379.162,23	0,66 %	82,53	1.590.000,00	1.450.000,00
32	MATERIJALNI RASHODI	11	200.000,00	120.000,00	320.000,00	0,15 %	160,00	200.000,00	200.000,00
323	RASHODI ZA USLUGE	11	200.000,00	120.000,00	320.000,00	0,15 %	160,00		
37	NAKNADE GRAĐA I KUĆAN.OD OSIGURA. I DR.NAKNADE	11 52	901.162,23	-132.000,00	769.162,23	0,37 %	85,35	820.000,00	680.000,00
372	OSTALE NAKNADE GRAĐA I KUĆAN.IZ PRORAČUNA	11 52	901.162,23	-132.000,00	769.162,23	0,37 %	85,35		
38	OSTALI RASHODI	11	430.000,00	-280.000,00	150.000,00	0,07 %	34,88	430.000,00	430.000,00
382	KAPITALNE DONACIJE	11	430.000,00	-280.000,00	150.000,00	0,07 %	34,88		

ZADARSKA ŽUPANIJA TREĆE IZMJENE I DOPUNE PRORAČUNA ZA 2013. GODINU

UKUPNI RASHODI - POSEBNI DIO

		izvori financiranja	Druge izmjene i dopune	Povećanje - smanjenje	Treće izmjene i dopune	Struktura	Indeks	Plan 2014. god.	Plan 2015. god.
Razdjel: 060	UPRAVNI ODJEL ZA GOSPODARSTVO		7.861.162,23	-703.260,00	7.157.902,23	3,42 %	91,05	6.385.000,00	6.035.000,00
Glava: 060-01	Upravni odjel za gospodarstvo		7.861.162,23	-703.260,00	7.157.902,23	3,42 %	91,05	6.385.000,00	6.035.000,00
glavni program: G34 Gospodarstvo			3.451.162,23	-242.000,00	3.209.162,23	1,53 %	92,99	3.570.000,00	3.160.000,00
Program: 3402	Energetika		1.671.162,23	-292.000,00	1.379.162,23	0,66 %	82,53	1.590.000,00	1.450.000,00
Funkcija: 0620	Razvoj zajednice								
tekući projekt: T3402-01	Energetski projekti		1.671.162,23	-292.000,00	1.379.162,23	0,66 %	82,53	1.590.000,00	1.450.000,00
42	RASHODI ZA NABAVU PROIZVEDENE DUGOTRAJ.IMOVINE	11,16	140.000,00	0,00	140.000,00	0,07 %	100,00	140.000,00	140.000,00
426	NEMATERIJALNA PROIZVEDENA IMOVINA	11,16	140.000,00	0,00	140.000,00	0,07 %	100,00		
Program: 3403	Infrastrukturni projekti		1.070.000,00	380.000,00	1.450.000,00	0,69 %	135,51	970.000,00	1.100.000,00
Funkcija: 0630	Opskrba vodom								
aktivnost: A3403-01	Vodoopskrba		70.000,00	-70.000,00	0,00	0,00 %	0,00	70.000,00	0,00
42	RASHODI ZA NABAVU PROIZVEDENE DUGOTRAJ.IMOVINE	11	70.000,00	-70.000,00	0,00	0,00 %	0,00	70.000,00	0,00
426	NEMATERIJALNA PROIZVEDENA IMOVINA	11	70.000,00	-70.000,00	0,00	0,00 %	0,00		
Funkcija: 0451	Cestovni prijevoz								
aktivnost: A3403-02	Ostala infrastruktura		1.000.000,00	450.000,00	1.450.000,00	0,69 %	145,00	900.000,00	1.100.000,00
36	POMOĆI DANE U INOZEMSTVO I UNUTAR OPĆEG PRORAČ	11 53	1.000.000,00	450.000,00	1.450.000,00	0,69 %	145,00	900.000,00	1.100.000,00
363	POMOĆI UNUTAR OPĆEG PRORAČUNA	11 53	1.000.000,00	450.000,00	1.450.000,00	0,69 %	145,00		
Program: 3404	Prijevoz		300.000,00	0,00	300.000,00	0,14 %	100,00	300.000,00	300.000,00
Funkcija: 0451	Cestovni prijevoz								
aktivnost: A3404-01	Županijski linijski prijevoz putnika		300.000,00	0,00	300.000,00	0,14 %	100,00	300.000,00	300.000,00
35	SUBVENCIJE	11	300.000,00	-100.000,00	200.000,00	0,10 %	66,67	300.000,00	300.000,00
352	SUBVENCIJE TRGO.DRU.,POLJOPR,OBRT.IZVAN JS	11	300.000,00	-100.000,00	200.000,00	0,10 %	66,67		
36	POMOĆI DANE U INOZEMSTVO I UNUTAR OPĆEG PRORAČ	11	0,00	100.000,00	100.000,00	0,05 %		0,00	0,00
363	POMOĆI UNUTAR OPĆEG PRORAČUNA	11	0,00	100.000,00	100.000,00	0,05 %			

ZADARSKA ŽUPANIJA TREĆE IZMJENE I DOPUNE PRORAČUNA ZA 2013. GODINU

UKUPNI RASHODI - POSEBNI DIO

		izvori financiranja	Druge izmjene i dopune	Povećanje - smanjenje	Treće izmjene i dopune	Struktura	Indeks	Plan 2014. god.	Plan 2015. god.
Razdjel: 060	UPRAVNI ODJEL ZA GOSPODARSTVO		7.861.162,23	-703.260,00	7.157.902,23	3,42 %	91,05	6.385.000,00	6.035.000,00
Glava: 060-01	Upravni odjel za gospodarstvo		7.861.162,23	-703.260,00	7.157.902,23	3,42 %	91,05	6.385.000,00	6.035.000,00
glavni program: G34 Gospodarstvo			0,00	1.740,00	1.740,00	0,00 %		0,00	0,00
Program: 4301	Razvojni programi		0,00	1.740,00	1.740,00	0,00 %		0,00	0,00
Funkcija: 0620	Razvoj zajednice								
tekući projekt: T4301-22	Projekt B HAVE		0,00	1.740,00	1.740,00	0,00 %		0,00	0,00
31	RASHODI ZA ZAPOSLENE	11	0,00	1.740,00	1.740,00	0,00 %		0,00	0,00
311	PLAĆE	11	0,00	1.500,00	1.500,00	0,00 %			
313	DOPRINOSI NA PLAĆE	11	0,00	240,00	240,00	0,00 %			
Razdjel: 070	UPRAVNI ODJEL ZA POLJOPRIVREDU		6.119.189,44	-858.663,10	5.260.526,34	2,52 %	85,97	6.407.611,38	6.498.925,71
Glava: 070-01	Upravni odjel za poljoprivredu		6.119.189,44	-858.663,10	5.260.526,34	2,52 %	85,97	6.407.611,38	6.498.925,71
glavni program: G36 Razvoj poljoprivrede			4.245.524,44	-597.497,04	3.648.027,40	1,74 %	85,93	3.607.200,00	4.572.000,00
Program: 3601	Razvoj poljoprivrede i ribarstva		4.245.524,44	-597.497,04	3.648.027,40	1,74 %	85,93	3.607.200,00	4.572.000,00
Funkcija: 0421	Poljoprivreda								
tekući projekt: T3601-01	Potpore u poljoprivredi		670.000,00	47.900,00	717.900,00	0,34 %	107,15	310.000,00	390.000,00
36	POMOĆI DANE U INOZEMSTVO I UNUTAR OPĆEG PRORAČ	11,15	200.000,00	0,00	200.000,00	0,10 %	100,00	190.000,00	145.000,00
363	POMOĆI UNUTAR OPĆEG PRORAČUNA	11,15	200.000,00	0,00	200.000,00	0,10 %	100,00		
37	NAKNADE GRAĐA.I KUĆAN.OD OSIGURA. I DR.NAKNADE	15,11,16	470.000,00	47.900,00	517.900,00	0,25 %	110,19	120.000,00	245.000,00
371	NAK.GRAĐANIMA I KUĆANSTVIMA NA TEMELJU OSIGURA	15,11	200.000,00	118.100,00	318.100,00	0,15 %	159,05		
372	OSTALE NAKNADE GRAĐA.I KUĆAN.IZ PRORAČUNA	11,16	270.000,00	-70.200,00	199.800,00	0,10 %	74,00		
Funkcija: 0421	Poljoprivreda								
aktivnost: A3601-02	Znanstveni i stručni projekti u poljop. i ribarstvu		625.524,44	53.250,00	678.774,44	0,32 %	108,51	421.200,00	460.000,00
32	MATERIJALNI RASHODI	11,16	221.774,44	65.000,00	286.774,44	0,14 %	129,31	0,00	0,00
323	RASHODI ZA USLUGE	11,16	221.774,44	65.000,00	286.774,44	0,14 %	129,31		
36	POMOĆI DANE U INOZEMSTVO I UNUTAR OPĆEG PRORAČ	11	403.750,00	-11.750,00	392.000,00	0,19 %	97,09	421.200,00	460.000,00
362	POMOĆI MEĐUNAR.ORGANIZA.TE INSTI.I TIJELIMA EU	11	403.750,00	-11.750,00	392.000,00	0,19 %	97,09		

ZADARSKA ŽUPANIJA TREĆE IZMJENE I DOPUNE PRORAČUNA ZA 2013. GODINU

UKUPNI RASHODI - POSEBNI DIO

		izvori financiranja	Druge izmjene i dopune	Povećanje - smanjenje	Treće izmjene i dopune	Struktura	Indeks	Plan 2014. god.	Plan 2015. god.
Razdjel: 070	UPRAVNI ODJEL ZA POLJOPRIVREDU		6.119.189,44	-858.663,10	5.260.526,34	2,52 %	85,97	6.407.611,38	6.498.925,71
Glava: 070-01	Upravni odjel za poljoprivredu		6.119.189,44	-858.663,10	5.260.526,34	2,52 %	85,97	6.407.611,38	6.498.925,71
glavni program: G36 Razvoj poljoprivrede			4.245.524,44	-597.497,04	3.648.027,40	1,74 %	85,93	3.607.200,00	4.572.000,00
Program: 3601	Razvoj poljoprivrede i ribarstva		4.245.524,44	-597.497,04	3.648.027,40	1,74 %	85,93	3.607.200,00	4.572.000,00
Funkcija: 0421	Poljoprivreda								
aktivnost: A3601-03	Potpore ruralnom razvoju		950.000,00	-27.932,75	922.067,25	0,44 %	97,06	950.000,00	1.150.000,00
35	SUBVENCIJE	11	450.000,00	158.958,80	608.958,80	0,29 %	135,32	400.000,00	550.000,00
352	SUBVENCIJE TRGO.DRU.,POLJOPR,OBRT.IZVAN JS	11	450.000,00	158.958,80	608.958,80	0,29 %	135,32		
36	POMOĆI DANE U INOZEMSTVO I UNUTAR OPĆEG PRORAČ	11	250.000,00	-181.393,56	68.606,44	0,03 %	27,44	0,00	0,00
363	POMOĆI UNUTAR OPĆEG PRORAČUNA	11	250.000,00	-181.393,56	68.606,44	0,03 %	27,44		
38	OSTALI RASHODI	11	250.000,00	-5.497,99	244.502,01	0,12 %	97,80	550.000,00	600.000,00
381	TEKUĆE DONACIJE	11	250.000,00	-5.497,99	244.502,01	0,12 %	97,80		
Funkcija: 0421	Poljoprivreda								
kapitalni projekt: K3601-04	Pojedinačni planovi navodnjavanja		761.000,00	-275.750,00	485.250,00	0,23 %	63,76	1.091.000,00	1.030.000,00
42	RASHODI ZA NABAVU PROIZVEDENE DUGOTRAJ.IMOVINE	11 52,53	761.000,00	-275.750,00	485.250,00	0,23 %	63,76	1.091.000,00	1.030.000,00
426	NEMATERIJALNA PROIZVEDENA IMOVINA	11 52,53	761.000,00	-275.750,00	485.250,00	0,23 %	63,76		
Funkcija: 0421	Poljoprivreda								
tekući projekt: T3601-05	Upravljanje i održavanje SN Baština		424.000,00	-30.664,29	393.335,71	0,19 %	92,77	385.000,00	400.000,00
32	MATERIJALNI RASHODI	17	424.000,00	-106.950,00	317.050,00	0,15 %	74,78	385.000,00	400.000,00
322	RASHODI ZA MATERIJAL I ENERGIJU	17	180.000,00	-70.000,00	110.000,00	0,05 %	61,11		
323	RASHODI ZA USLUGE	17	224.000,00	-36.950,00	187.050,00	0,09 %	83,50		
329	OSTALI NESPOMENUTI RASHODI POSLOVANJA	17	20.000,00	0,00	20.000,00	0,01 %	100,00		
37	NAKNADE GRAĐA.I KUĆAN.OD OSIGURA. I DR.NAKNADE	17	0,00	76.285,71	76.285,71	0,04 %		0,00	0,00
372	OSTALE NAKNADE GRAĐA.I KUĆAN.IZ PRORAČUNA	17	0,00	76.285,71	76.285,71	0,04 %			
Funkcija: 0421	Poljoprivreda								
kapitalni projekt: K3601-06	Izgradnja sustava navodnjavanja		200.000,00	-200.000,00	0,00	0,00 %	0,00	150.000,00	700.000,00
42	RASHODI ZA NABAVU PROIZVEDENE DUGOTRAJ.IMOVINE	11	200.000,00	-200.000,00	0,00	0,00 %	0,00	150.000,00	700.000,00
421	GRAĐEVINSKI OBJEKTI	11	200.000,00	-200.000,00	0,00	0,00 %	0,00		

ZADARSKA ŽUPANIJA TREĆE IZMJENE I DOPUNE PRORAČUNA ZA 2013. GODINU

UKUPNI RASHODI - POSEBNI DIO

		izvori financiranja	Druge izmjene i dopune	Povećanje - smanjenje	Treće izmjene i dopune	Struktura	Indeks	Plan 2014. god.	Plan 2015. god.
Razdjel: 070	UPRAVNI ODJEL ZA POLJOPRIVREDU		6.119.189,44	-858.663,10	5.260.526,34	2,52 %	85,97	6.407.611,38	6.498.925,71
Glava: 070-01	Upravni odjel za poljoprivredu		6.119.189,44	-858.663,10	5.260.526,34	2,52 %	85,97	6.407.611,38	6.498.925,71
glavni program: G36 Razvoj poljoprivrede			4.245.524,44	-597.497,04	3.648.027,40	1,74 %	85,93	3.607.200,00	4.572.000,00
Program: 3601	Razvoj poljoprivrede i ribarstva		4.245.524,44	-597.497,04	3.648.027,40	1,74 %	85,93	3.607.200,00	4.572.000,00
Funkcija: 0421	Poljoprivreda								
aktivnost: A3601-08	Projekti ribarske infrastrukture		250.000,00	-163.000,00	87.000,00	0,04 %	34,80	100.000,00	200.000,00
42	RASHODI ZA NABAVU PROIZVEDENE DUGOTRAJ.IMOVINE	14 53	250.000,00	-163.000,00	87.000,00	0,04 %	34,80	100.000,00	200.000,00
426	NEMATERIJALNA PROIZVEDENA IMOVINA	14 53	250.000,00	-163.000,00	87.000,00	0,04 %	34,80		
Funkcija: 0421	Poljoprivreda								
aktivnost: A3601-09	Ostale aktivnosti u poljoprivedi		365.000,00	-1.300,00	363.700,00	0,17 %	99,64	200.000,00	242.000,00
32	MATERIJALNI RASHODI	11	120.000,00	55.200,00	175.200,00	0,08 %	146,00	70.000,00	72.000,00
323	RASHODI ZA USLUGE	11	50.000,00	5.200,00	55.200,00	0,03 %	110,40		
329	OSTALI NESPOMENUTI RASHODI POSLOVANJA	11	70.000,00	50.000,00	120.000,00	0,06 %	171,43		
42	RASHODI ZA NABAVU PROIZVEDENE DUGOTRAJ.IMOVINE	11 54	245.000,00	-56.500,00	188.500,00	0,09 %	76,94	130.000,00	170.000,00
422	POSTROJENJA I OPREMA	11	115.000,00	-22.500,00	92.500,00	0,04 %	80,43		
426	NEMATERIJALNA PROIZVEDENA IMOVINA	11 54	130.000,00	-34.000,00	96.000,00	0,05 %	73,85		
korisnik: 070-01-47801	*AGENCIJA ZA RURALNI RAZVOJ ZAD. ŽUPANIJE*		334.535,00	15.590,13	350.125,13	0,17 %	104,66	963.215,00	964.095,00
glavni program: G36 Razvoj poljoprivrede			334.535,00	15.590,13	350.125,13	0,17 %	104,66	963.215,00	964.095,00
Program: 3602	Ruralni razvoj		334.535,00	15.590,13	350.125,13	0,17 %	104,66	963.215,00	964.095,00
Funkcija: 0421	Poljoprivreda								
aktivnost: A3602-01	Djelatnost Agencije za ruralni razvoj - AGRRA		334.535,00	15.590,13	350.125,13	0,17 %	104,66	963.215,00	964.095,00
31	RASHODI ZA ZAPOSLENE	11,16 31	170.935,00	10.836,35	181.771,35	0,09 %	106,34	799.615,00	800.495,00
311	PLAĆE	11,16 31	145.000,00	10.457,16	155.457,16	0,07 %	107,21		
312	OSTALI RASHODI ZA ZAPOSLENE	11	3.750,00	-150,00	3.600,00	0,00 %	96,00		
313	DOPRINOSI NA PLAĆE	11	22.185,00	529,19	22.714,19	0,01 %	102,39		
32	MATERIJALNI RASHODI	11	85.600,00	-7.246,22	78.353,78	0,04 %	91,53	85.600,00	85.600,00
321	NAKNADE TROŠKOVA ZAPOSLENIMA	11	7.600,00	13.449,30	21.049,30	0,01 %	276,96		
322	RASHODI ZA MATERIJAL I ENERGIJU	11	16.000,00	-6.776,38	9.223,62	0,00 %	57,65		
323	RASHODI ZA USLUGE	11	34.000,00	-9.903,52	24.096,48	0,01 %	70,87		
329	OSTALI NESPOMENUTI RASHODI POSLOVANJA	11	28.000,00	-4.015,62	23.984,38	0,01 %	85,66		

ZADARSKA ŽUPANIJA TREĆE IZMJENE I DOPUNE PRORAČUNA ZA 2013. GODINU

UKUPNI RASHODI - POSEBNI DIO

		izvori financiranja	Druge izmjene i dopune	Povećanje - smanjenje	Treće izmjene i dopune	Struktura	Indeks	Plan 2014. god.	Plan 2015. god.
Razdjel: 070	UPRAVNI ODJEL ZA POLJOPRIVREDU		6.119.189,44	-858.663,10	5.260.526,34	2,52 %	85,97	6.407.611,38	6.498.925,71
Glava: 070-01	Upravni odjel za poljoprivredu		6.119.189,44	-858.663,10	5.260.526,34	2,52 %	85,97	6.407.611,38	6.498.925,71
korisnik: 070-01-47801	*AGENCIJA ZA RURALNI RAZVOJ ZAD. ŽUPANIJE*		334.535,00	15.590,13	350.125,13	0,17 %	104,66	963.215,00	964.095,00
glavni program: G36 Razvoj poljoprivrede			334.535,00	15.590,13	350.125,13	0,17 %	104,66	963.215,00	964.095,00
Program: 3602	Ruralni razvoj		334.535,00	15.590,13	350.125,13	0,17 %	104,66	963.215,00	964.095,00
Funkcija: 0421	Poljoprivreda								
aktivnost: A3602-01	Djelatnost Agencije za ruralni razvoj - AGRRA		334.535,00	15.590,13	350.125,13	0,17 %	104,66	963.215,00	964.095,00
42	RASHODI ZA NABAVU PROIZVEDENE DUGOTRAJ.IMOVINE	11	78.000,00	12.000,00	90.000,00	0,04 %	115,38	78.000,00	78.000,00
422	POSTROJENJA I OPREMA	11	78.000,00	12.000,00	90.000,00	0,04 %	115,38		
glavni program: G37 Lovstvo			515.000,00	-81.000,00	434.000,00	0,21 %	84,27	400.000,00	460.000,00
Program: 3701	Lovstvo		515.000,00	-81.000,00	434.000,00	0,21 %	84,27	400.000,00	460.000,00
Funkcija: 0423	Ribarstvo i lov								
aktivnost: A3701-02	Provedba Zakona o lovstvu		85.000,00	-44.000,00	41.000,00	0,02 %	48,24	40.000,00	60.000,00
32	MATERIJALNI RASHODI	15	45.000,00	-19.000,00	26.000,00	0,01 %	57,78	0,00	40.000,00
323	RASHODI ZA USLUGE	15	40.000,00	-14.000,00	26.000,00	0,01 %	65,00		
329	OSTALI NESPOMENUTI RASHODI POSLOVANJA	15	5.000,00	-5.000,00	0,00	0,00 %	0,00		
37	NAKNADE GRAĐA.I KUĆAN.OD OSIGURA. I DR.NAKNADE	15	20.000,00	-20.000,00	0,00	0,00 %	0,00	20.000,00	20.000,00
371	NAK.GRAĐANIMA I KUĆANSTVIMA NA TEMELJU OSIGURA	15	10.000,00	-10.000,00	0,00	0,00 %	0,00		
372	OSTALE NAKNADE GRAĐA.I KUĆAN.IZ PRORAČUNA	15	10.000,00	-10.000,00	0,00	0,00 %	0,00		
38	OSTALI RASHODI	15	20.000,00	-5.000,00	15.000,00	0,01 %	75,00	20.000,00	0,00
381	TEKUĆE DONACIJE	15	20.000,00	-5.000,00	15.000,00	0,01 %	75,00		
Funkcija: 0423	Ribarstvo i lov								
aktivnost: A3701-03	Naknada vl. zemljišta i razvoj unapređenja lovstva		430.000,00	-37.000,00	393.000,00	0,19 %	91,40	360.000,00	400.000,00
37	NAKNADE GRAĐA.I KUĆAN.OD OSIGURA. I DR.NAKNADE	15,16	430.000,00	-87.000,00	343.000,00	0,16 %	79,77	360.000,00	400.000,00
372	OSTALE NAKNADE GRAĐA.I KUĆAN.IZ PRORAČUNA	15,16	430.000,00	-87.000,00	343.000,00	0,16 %	79,77		
42	RASHODI ZA NABAVU PROIZVEDENE DUGOTRAJ.IMOVINE	15	0,00	50.000,00	50.000,00	0,02 %		0,00	0,00
426	NEMATERIJALNA PROIZVEDENA IMOVINA	15	0,00	50.000,00	50.000,00	0,02 %			

ZADARSKA ŽUPANIJA TREĆE IZMJENE I DOPUNE PRORAČUNA ZA 2013. GODINU

UKUPNI RASHODI - POSEBNI DIO

		izvori financiranja	Druge izmjene i dopune	Povećanje - smanjenje	Treće izmjene i dopune	Struktura	Indeks	Plan 2014. god.	Plan 2015. god.
Razdjel: 070	UPRAVNI ODJEL ZA POLJOPRIVREDU		6.119.189,44	-858.663,10	5.260.526,34	2,52 %	85,97	6.407.611,38	6.498.925,71
Glava: 070-01	Upravni odjel za poljoprivredu		6.119.189,44	-858.663,10	5.260.526,34	2,52 %	85,97	6.407.611,38	6.498.925,71
glavni program: G43 Razvoj			1.024.130,00	-195.756,19	828.373,81	0,40 %	80,89	1.437.196,38	502.830,71
Program: 4304	Projekti u pripremi		181.250,00	86.000,00	267.250,00	0,13 %	147,45	90.000,00	150.000,00
Funkcija: 0620	Razvoj zajednice								
tekući projekt: T4304-01	Centar kompetencija Plavo- Zeleni		181.250,00	86.000,00	267.250,00	0,13 %	147,45	90.000,00	150.000,00
32	MATERIJALNI RASHODI	11	0,00	6.000,00	6.000,00	0,00 %		0,00	0,00
329	OSTALI NESPOMENUTI RASHODI POSLOVANJA	11	0,00	6.000,00	6.000,00	0,00 %			
42	RASHODI ZA NABAVU PROIZVEDENE DUGOTRAJ.IMOVINE	11	181.250,00	80.000,00	261.250,00	0,12 %	144,14	90.000,00	150.000,00
426	NEMATERIJALNA PROIZVEDENA IMOVINA	11	181.250,00	80.000,00	261.250,00	0,12 %	144,14		
Program: 4306	Prekogranična suradnja		842.880,00	-281.756,19	561.123,81	0,27 %	66,57	1.347.196,38	352.830,71
Funkcija: 0620	Razvoj zajednice								
tekući projekt: T4306-02	Projekt ECO SEA		842.880,00	-427.756,19	415.123,81	0,20 %	49,25	1.247.196,38	202.830,71
32	MATERIJALNI RASHODI	11 54	289.365,00	-161.575,00	127.790,00	0,06 %	44,16	691.681,40	202.830,71
321	NAKNADE TROŠKOVA ZAPOSLENIMA	11	20.000,00	8.000,00	28.000,00	0,01 %	140,00		
323	RASHODI ZA USLUGE	11 54	269.365,00	-169.575,00	99.790,00	0,05 %	37,05		
42	RASHODI ZA NABAVU PROIZVEDENE DUGOTRAJ.IMOVINE	11 54	553.515,00	-266.181,19	287.333,81	0,14 %	51,91	555.514,98	0,00
422	POSTROJENJA I OPREMA	11 54	553.515,00	-266.181,19	287.333,81	0,14 %	51,91		
Funkcija: 0620	Razvoj zajednice								
tekući projekt: T4306-03	Projekt Mazin outdoor extreme		0,00	146.000,00	146.000,00	0,07 %		100.000,00	150.000,00
32	MATERIJALNI RASHODI	15	0,00	16.000,00	16.000,00	0,01 %		0,00	0,00
323	RASHODI ZA USLUGE	15	0,00	16.000,00	16.000,00	0,01 %			
42	RASHODI ZA NABAVU PROIZVEDENE DUGOTRAJ.IMOVINE	15	0,00	130.000,00	130.000,00	0,06 %		100.000,00	150.000,00
426	NEMATERIJALNA PROIZVEDENA IMOVINA	15	0,00	130.000,00	130.000,00	0,06 %			

ZADARSKA ŽUPANIJA TREĆE IZMJENE I DOPUNE PRORAČUNA ZA 2013. GODINU

UKUPNI RASHODI - POSEBNI DIO

		izvori financiranja	Druge izmjene i dopune	Povećanje - smanjenje	Treće izmjene i dopune	Struktura	Indeks	Plan 2014. god.	Plan 2015. god.
Razdjel: 080	UPRAVNI ODJEL ZA MORE I TURIZAM		5.525.000,00	10.000,00	5.535.000,00	2,65 %	100,18	5.425.000,00	5.318.000,00
Glava: 080-01	Upravni odjel za more i turizam		5.525.000,00	10.000,00	5.535.000,00	2,65 %	100,18	5.425.000,00	5.318.000,00
glavni program: G39 Turizam			1.375.000,00	0,00	1.375.000,00	0,66 %	100,00	1.125.000,00	975.000,00
Program: 3901	Razvoj turizma		1.375.000,00	0,00	1.375.000,00	0,66 %	100,00	1.125.000,00	975.000,00
Funkcija: 0473	Turizam								
aktivnost: A3901-01	Promidžba turizma		300.000,00	66.822,00	366.822,00	0,18 %	122,27	300.000,00	0,00
38	OSTALI RASHODI	13	300.000,00	66.822,00	366.822,00	0,18 %	122,27	300.000,00	0,00
381	TEKUĆE DONACIJE	13	300.000,00	66.822,00	366.822,00	0,18 %	122,27		
Funkcija: 0473	Turizam								
aktivnost: A3901-02	Izrada dokumenata		250.000,00	-66.822,00	183.178,00	0,09 %	73,27	0,00	0,00
42	RASHODI ZA NABAVU PROIZVEDENE DUGOTRAJ.IMOVINE	14	250.000,00	-66.822,00	183.178,00	0,09 %	73,27	0,00	0,00
426	NEMATERIJALNA PROIZVEDENA IMOVINA	14	250.000,00	-66.822,00	183.178,00	0,09 %	73,27		
Funkcija: 0473	Turizam								
aktivnost: A3901-03	Oglašavanje u promotivnim projektima		825.000,00	0,00	825.000,00	0,39 %	100,00	825.000,00	975.000,00
32	MATERIJALNI RASHODI	11	825.000,00	0,00	825.000,00	0,39 %	100,00	825.000,00	975.000,00
323	RASHODI ZA USLUGE	11	825.000,00	0,00	825.000,00	0,39 %	100,00		
glavni program: G41 Pomorstvo			4.150.000,00	10.000,00	4.160.000,00	1,99 %	100,24	4.300.000,00	4.343.000,00
Program: 4101	Pomorsko dobro		700.000,00	10.000,00	710.000,00	0,34 %	101,43	850.000,00	858.500,00
Funkcija: 0452	Vodeni prijevoz								
aktivnost: A4101-01	Upravljanje pomorskim dobrom		600.000,00	10.000,00	610.000,00	0,29 %	101,67	700.000,00	707.000,00
32	MATERIJALNI RASHODI	14	0,00	10.000,00	10.000,00	0,00 %		0,00	0,00
323	RASHODI ZA USLUGE	14	0,00	10.000,00	10.000,00	0,00 %			
36	POMOĆI DANE U INOZEMSTVO I UNUTAR OPĆEG PRORAČ	14	300.000,00	70.000,00	370.000,00	0,18 %	123,33	400.000,00	404.000,00
363	POMOĆI UNUTAR OPĆEG PRORAČUNA	14	300.000,00	70.000,00	370.000,00	0,18 %	123,33		
42	RASHODI ZA NABAVU PROIZVEDENE DUGOTRAJ.IMOVINE	14	300.000,00	-70.000,00	230.000,00	0,11 %	76,67	300.000,00	303.000,00
426	NEMATERIJALNA PROIZVEDENA IMOVINA	14	300.000,00	-70.000,00	230.000,00	0,11 %	76,67		

ZADARSKA ŽUPANIJA TREĆE IZMJENE I DOPUNE PRORAČUNA ZA 2013. GODINU

UKUPNI RASHODI - POSEBNI DIO

		izvori financiranja	Druge izmjene i dopune	Povećanje - smanjenje	Treće izmjene i dopune	Struktura	Indeks	Plan 2014. god.	Plan 2015. god.
Razdjel: 080	UPRAVNI ODJEL ZA MORE I TURIZAM		5.525.000,00	10.000,00	5.535.000,00	2,65 %	100,18	5.425.000,00	5.318.000,00
Glava: 080-01	Upravni odjel za more i turizam		5.525.000,00	10.000,00	5.535.000,00	2,65 %	100,18	5.425.000,00	5.318.000,00
glavni program: G41 Pomorstvo			4.150.000,00	10.000,00	4.160.000,00	1,99 %	100,24	4.300.000,00	4.343.000,00
Program: 4101	Pomorsko dobro		700.000,00	10.000,00	710.000,00	0,34 %	101,43	850.000,00	858.500,00
Funkcija: 0112	Financijski i fiskalni poslovi								
tekući projekt: T4101-02	Povjerenstva		100.000,00	0,00	100.000,00	0,05 %	100,00	150.000,00	151.500,00
32	MATERIJALNI RASHODI	14,13	100.000,00	0,00	100.000,00	0,05 %	100,00	150.000,00	151.500,00
329	OSTALI NESPOMENUTI RASHODI POSLOVANJA	14,13	100.000,00	0,00	100.000,00	0,05 %	100,00		
Program: 4102	Županijska lučka uprava		3.450.000,00	0,00	3.450.000,00	1,65 %	100,00	3.450.000,00	3.484.500,00
Funkcija: 0452	Vodeni prijevoz								
kapitalni projekt: K4102-01	Održavanje i dogradnja		390.000,00	0,00	390.000,00	0,19 %	100,00	390.000,00	393.900,00
36	POMOĆI DANE U INOZEMSTVO I UNUTAR OPĆEG PRORAČ	14,13	390.000,00	0,00	390.000,00	0,19 %	100,00	390.000,00	393.900,00
363	POMOĆI UNUTAR OPĆEG PRORAČUNA	14,13	390.000,00	0,00	390.000,00	0,19 %	100,00		
Funkcija: 0452	Vodeni prijevoz								
kapitalni projekt: K4102-02	Sanacija i izgradnja lučke infrastrukture		3.060.000,00	0,00	3.060.000,00	1,46 %	100,00	3.060.000,00	3.090.600,00
36	POMOĆI DANE U INOZEMSTVO I UNUTAR OPĆEG PRORAČ	14,13	3.060.000,00	0,00	3.060.000,00	1,46 %	100,00	3.060.000,00	3.090.600,00
363	POMOĆI UNUTAR OPĆEG PRORAČUNA	14,13	3.060.000,00	0,00	3.060.000,00	1,46 %	100,00		
Razdjel: 090	UPRAVNI ODJEL ZA RAZVOJ I EUROPSKE PROCESE		4.649.151,89	-694.569,58	3.954.582,31	1,89 %	85,06	22.207.972,95	39.986.266,52
Glava: 090-01	Upravni odjel za razvoj i europske procese		4.649.151,89	-694.569,58	3.954.582,31	1,89 %	85,06	22.207.972,95	39.986.266,52
glavni program: G12 Intervencijski programi i zalihe			390.000,00	-27,28	389.972,72	0,19 %	99,99	388.000,00	348.000,00
Program: 1202	Zaštita i spašavanje		390.000,00	-27,28	389.972,72	0,19 %	99,99	388.000,00	348.000,00
Funkcija: 0160	Opće javne usluge koje nisu drugdje svrstane								
aktivnost: A1202-01	Elementarne nepogode		60.000,00	-19.463,53	40.536,47	0,02 %	67,56	60.000,00	14.000,00
32	MATERIJALNI RASHODI	11	14.000,00	-463,53	13.536,47	0,01 %	96,69	14.000,00	14.000,00
329	OSTALI NESPOMENUTI RASHODI POSLOVANJA	11	14.000,00	-463,53	13.536,47	0,01 %	96,69		
36	POMOĆI DANE U INOZEMSTVO I UNUTAR OPĆEG PRORAČ	11	46.000,00	-19.000,00	27.000,00	0,01 %	58,70	46.000,00	0,00
363	POMOĆI UNUTAR OPĆEG PRORAČUNA	11	46.000,00	-19.000,00	27.000,00	0,01 %	58,70		

Strana 47

ZADARSKA ŽUPANIJA TREĆE IZMJENE I DOPUNE PRORAČUNA ZA 2013. GODINU

UKUPNI RASHODI - POSEBNI DIO

		izvori financiranja	Druge izmjene i dopune	Povećanje - smanjenje	Treće izmjene i dopune	Struktura	Indeks	Plan 2014. god.	Plan 2015. god.
Razdjel: 090	UPRAVNI ODJEL ZA RAZVOJ I EUROPSKE PROCESE		4.649.151,89	-694.569,58	3.954.582,31	1,89 %	85,06	22.207.972,95	39.986.266,52
Glava: 090-01	Upravni odjel za razvoj i europske procese		4.649.151,89	-694.569,58	3.954.582,31	1,89 %	85,06	22.207.972,95	39.986.266,52
glavni program: G12 Intervencijski programi i zalihe			390.000,00	-27,28	389.972,72	0,19 %	99,99	388.000,00	348.000,00
Program: 1202	Zaštita i spašavanje		390.000,00	-27,28	389.972,72	0,19 %	99,99	388.000,00	348.000,00
Funkcija: 0160	Opće javne usluge koje nisu drugdje svrstane								
aktivnost: A1202-02	Razminiravanje		30.000,00	-19.187,50	10.812,50	0,01 %	36,04	28.000,00	30.000,00
38	OSTALI RASHODI	11	30.000,00	-19.187,50	10.812,50	0,01 %	36,04	28.000,00	30.000,00
381	TEKUĆE DONACIJE	11	30.000,00	-19.187,50	10.812,50	0,01 %	36,04		
Funkcija: 0160	Opće javne usluge koje nisu drugdje svrstane								
aktivnost: A1202-03	Ostale aktivnosti zaštite i spašavanja		300.000,00	38.623,75	338.623,75	0,16 %	112,87	300.000,00	304.000,00
32	MATERIJALNI RASHODI	11	25.000,00	11.798,75	36.798,75	0,02 %	147,20	25.000,00	29.000,00
323	RASHODI ZA USLUGE	11	25.000,00	-2.116,25	22.883,75	0,01 %	91,54		
329	OSTALI NESPOMENUTI RASHODI POSLOVANJA	11	0,00	13.915,00	13.915,00	0,01 %			
38	OSTALI RASHODI	11	145.000,00	36.825,00	181.825,00	0,09 %	125,40	145.000,00	145.000,00
381	TEKUĆE DONACIJE	11	145.000,00	36.825,00	181.825,00	0,09 %	125,40		
42	RASHODI ZA NABAVU PROIZVEDENE DUGOTRAJ.IMOVINE	11	130.000,00	-10.000,00	120.000,00	0,06 %	92,31	130.000,00	130.000,00
423	PRIJEVOZNA SREDSTVA	11	130.000,00	-10.000,00	120.000,00	0,06 %	92,31		
glavni program: G15 Administrativni poslovi i opće usluge			333.942,00	-333.942,00	0,00	0,00 %	0,00	2.552.428,00	2.527.400,00
Program: 1504	Agencija za razvoj Zadarske županije - ZADAR NOVA		333.942,00	-333.942,00	0,00	0,00 %	0,00	2.552.428,00	2.527.400,00
Funkcija: 0112	Financijski i fiskalni poslovi								
aktivnost: A1504-01	Djelatnost Agencije za razvoj Zadarske županije		333.942,00	-333.942,00	0,00	0,00 %	0,00	2.552.428,00	2.527.400,00
31	RASHODI ZA ZAPOSLENE	11 31 53	259.844,00	-259.844,00	0,00	0,00 %	0,00	2.478.330,00	2.452.402,00
311	PLAĆE	11 31 53	212.080,00	-212.080,00	0,00	0,00 %	0,00		
312	OSTALI RASHODI ZA ZAPOSLENE	11	5.300,00	-5.300,00	0,00	0,00 %	0,00		
313	DOPRINOSI NA PLAĆE	11 31	42.464,00	-42.464,00	0,00	0,00 %	0,00		
32	MATERIJALNI RASHODI	11	69.198,00	-69.198,00	0,00	0,00 %	0,00	69.198,00	72.098,00
321	NAKNADE TROŠKOVA ZAPOSLENIMA	11	24.660,00	-24.660,00	0,00	0,00 %	0,00		
322	RASHODI ZA MATERIJAL I ENERGIJU	11	14.538,00	-14.538,00	0,00	0,00 %	0,00		
323	RASHODI ZA USLUGE	11	18.480,00	-18.480,00	0,00	0,00 %	0,00		
329	OSTALI NESPOMENUTI RASHODI POSLOVANJA	11	11.520,00	-11.520,00	0,00	0,00 %	0,00		

Strana 48

ZADARSKA ŽUPANIJA TREĆE IZMJENE I DOPUNE PRORAČUNA ZA 2013. GODINU

UKUPNI RASHODI - POSEBNI DIO

		izvori financiranja	Druge izmjene i dopune	Povećanje - smanjenje	Treće izmjene i dopune	Struktura	Indeks	Plan 2014. god.	Plan 2015. god.
Razdjel: 090	UPRAVNI ODJEL ZA RAZVOJ I EUROPSKE PROCESE		4.649.151,89	-694.569,58	3.954.582,31	1,89 %	85,06	22.207.972,95	39.986.266,52
Glava: 090-01	Upravni odjel za razvoj i europske procese		4.649.151,89	-694.569,58	3.954.582,31	1,89 %	85,06	22.207.972,95	39.986.266,52
glavni program: G15 Administrativni poslovi i opće usluge			333.942,00	-333.942,00	0,00	0,00 %	0,00	2.552.428,00	2.527.400,00
Program: 1504	Agencija za razvoj Zadarske županije - ZADAR NOVA		333.942,00	-333.942,00	0,00	0,00 %	0,00	2.552.428,00	2.527.400,00
Funkcija: 0112	Financijski i fiskalni poslovi								
aktivnost: A1504-01	Djelatnost Agencije za razvoj Zadarske županije		333.942,00	-333.942,00	0,00	0,00 %	0,00	2.552.428,00	2.527.400,00
54	IZDACI ZA OTPLATU GLAVNI.PRIMLJE.KREDITA I ZAJ	11	4.900,00	-4.900,00	0,00	0,00 %	0,00	4.900,00	2.900,00
544	OTPLA.GLA.KREDI.OD KRE.I FIN.INSTI.IZVAN JS	11	4.900,00	-4.900,00	0,00	0,00 %	0,00		
glavni program: G43 Razvoj			3.925.209,89	-360.600,30	3.564.609,59	1,70 %	90,81	19.267.544,95	37.110.866,52
Program: 4301	Razvojni programi		3.925.209,89	-360.600,30	3.564.609,59	1,70 %	90,81	19.267.544,95	37.110.866,52
Funkcija: 0620	Razvoj zajednice								
aktivnost: A4301-01	Projekti u pripremi		0,00	15.000,00	15.000,00	0,01 %		16.029.611,06	34.978.806,52
32	MATERIJALNI RASHODI	11 51,54,53,52 61	0,00	15.000,00	15.000,00	0,01 %		16.029.611,06	34.978.806,52
321	NAKNADE TROŠKOVA ZAPOSLENIMA	11	0,00	15.000,00	15.000,00	0,01 %			
323	RASHODI ZA USLUGE	11 51,54,53,52 61	0,00	0,00	0,00	0,00 %			
Funkcija: 0620	Razvoj zajednice								
tekući projekt: T4301-02	Projekt UNA-Spring of life		187.154,89	0,00	187.154,89	0,09 %	100,00	187.154,89	187.154,89
32	MATERIJALNI RASHODI	52	55.822,29	0,00	55.822,29	0,03 %	100,00	55.822,29	55.822,29
323	RASHODI ZA USLUGE	52	55.822,29	0,00	55.822,29	0,03 %	100,00		
36	POMOĆI DANE U INOZEMSTVO I UNUTAR OPĆEG PRORAČ	16 52	104.025,46	0,00	104.025,46	0,05 %	100,00	104.025,46	104.025,46
363	POMOĆI UNUTAR OPĆEG PRORAČUNA	16 52	104.025,46	0,00	104.025,46	0,05 %	100,00		
38	OSTALI RASHODI	52	27.307,14	0,00	27.307,14	0,01 %	100,00	27.307,14	27.307,14
381	TEKUĆE DONACIJE	52	27.307,14	0,00	27.307,14	0,01 %	100,00		
Funkcija: 0620	Razvoj zajednice								
aktivnost: A4301-04	Djelatnost Savjeta za europske integracije		335.000,00	0,00	335.000,00	0,16 %	100,00	305.000,00	40.000,00
32	MATERIJALNI RASHODI	11 51	335.000,00	0,00	335.000,00	0,16 %	100,00	305.000,00	40.000,00
323	RASHODI ZA USLUGE	11 51	295.000,00	-3.468,50	291.531,50	0,14 %	98,82		
329	OSTALI NESPOMENUTI RASHODI POSLOVANJA	11	40.000,00	3.468,50	43.468,50	0,02 %	108,67		

ZADARSKA ŽUPANIJA TREĆE IZMJENE I DOPUNE PRORAČUNA ZA 2013. GODINU

UKUPNI RASHODI - POSEBNI DIO

		izvori financiranja	Druge izmjene i dopune	Povećanje - smanjenje	Treće izmjene i dopune	Struktura	Indeks	Plan 2014. god.	Plan 2015. god.
Razdjel: 090	UPRAVNI ODJEL ZA RAZVOJ I EUROPSKE PROCESE		4.649.151,89	-694.569,58	3.954.582,31	1,89 %	85,06	22.207.972,95	39.986.266,52
Glava: 090-01	Upravni odjel za razvoj i europske procese		4.649.151,89	-694.569,58	3.954.582,31	1,89 %	85,06	22.207.972,95	39.986.266,52
glavni program: G43 Razvoj			3.925.209,89	-360.600,30	3.564.609,59	1,70 %	90,81	19.267.544,95	37.110.866,52
Program: 4301	Razvojni programi		3.925.209,89	-360.600,30	3.564.609,59	1,70 %	90,81	19.267.544,95	37.110.866,52
Funkcija: 0620	Razvoj zajednice								
tekući projekt: T4301-05	Projekt Zeleni otoci		24.400,00	76.928,73	101.328,73	0,05 %	415,28	321.620,00	172.152,00
31	RASHODI ZA ZAPOSLENE	11	0,00	56.605,00	56.605,00	0,03 %		0,00	0,00
311	PLAĆE	11	0,00	49.090,00	49.090,00	0,02 %			
313	DOPRINOSI NA PLAĆE	11	0,00	7.515,00	7.515,00	0,00 %			
32	MATERIJALNI RASHODI	11 52	24.400,00	20.323,73	44.723,73	0,02 %	183,29	321.620,00	172.152,00
321	NAKNADE TROŠKOVA ZAPOSLENIMA	11 52	2.100,00	1.825,00	3.925,00	0,00 %	186,90		
322	RASHODI ZA MATERIJAL I ENERGIJU	52	0,00	10.698,73	10.698,73	0,01 %			
323	RASHODI ZA USLUGE	52	22.300,00	7.800,00	30.100,00	0,01 %	134,98		
Funkcija: 0620	Razvoj zajednice								
tekući projekt: T4301-06	Projekt REACH OUT		490.080,00	-68.365,00	421.715,00	0,20 %	86,05	655.768,00	452.391,00
31	RASHODI ZA ZAPOSLENE	11	0,00	18.337,00	18.337,00	0,01 %		165.688,00	0,00
311	PLAĆE	11	0,00	8.100,00	8.100,00	0,00 %			
313	DOPRINOSI NA PLAĆE	11	0,00	10.237,00	10.237,00	0,00 %			
32	MATERIJALNI RASHODI	11 52	61.030,00	295.348,00	356.378,00	0,17 %	583,94	61.030,00	61.030,00
321	NAKNADE TROŠKOVA ZAPOSLENIMA	11 52	680,00	2.720,00	3.400,00	0,00 %	500,00		
323	RASHODI ZA USLUGE	52	60.350,00	7.650,00	68.000,00	0,03 %	112,68		
329	OSTALI NESPOMENUTI RASHODI POSLOVANJA	52	0,00	284.978,00	284.978,00	0,14 %			
36	POMOĆI DANE U INOZEMSTVO I UNUTAR OPĆEG PRORAČ	52	103.700,00	-88.700,00	15.000,00	0,01 %	14,46	103.700,00	103.700,00
363	POMOĆI UNUTAR OPĆEG PRORAČUNA	52	103.700,00	-88.700,00	15.000,00	0,01 %	14,46		
38	OSTALI RASHODI	11 52	325.350,00	-293.350,00	32.000,00	0,02 %	9,84	325.350,00	287.661,00
381	TEKUĆE DONACIJE	11 52	325.350,00	-293.350,00	32.000,00	0,02 %	9,84		
Funkcija: 0620	Razvoj zajednice								
kapitalni projekt: K4301-07	Projektna dokumentacija za EU		370.000,00	150.000,00	520.000,00	0,25 %	140,54	468.000,00	500.000,00
38	OSTALI RASHODI	16	75.000,00	0,00	75.000,00	0,04 %	100,00	173.000,00	205.000,00
386	KAPITALNE POMOĆI	16	75.000,00	0,00	75.000,00	0,04 %	100,00		

ZADARSKA ŽUPANIJA TREĆE IZMJENE I DOPUNE PRORAČUNA ZA 2013. GODINU

UKUPNI RASHODI - POSEBNI DIO

		izvori financiranja	Druge izmjene i dopune	Povećanje - smanjenje	Treće izmjene i dopune	Struktura	Indeks	Plan 2014. god.	Plan 2015. god.
Razdjel: 090	UPRAVNI ODJEL ZA RAZVOJ I EUROPSKE PROCESE		4.649.151,89	-694.569,58	3.954.582,31	1,89 %	85,06	22.207.972,95	39.986.266,52
Glava: 090-01	Upravni odjel za razvoj i europske procese		4.649.151,89	-694.569,58	3.954.582,31	1,89 %	85,06	22.207.972,95	39.986.266,52
glavni program: G43 Razvoj			3.925.209,89	-360.600,30	3.564.609,59	1,70 %	90,81	19.267.544,95	37.110.866,52
Program: 4301	Razvojni programi		3.925.209,89	-360.600,30	3.564.609,59	1,70 %	90,81	19.267.544,95	37.110.866,52
Funkcija: 0620	Razvoj zajednice								
kapitalni projekt: K4301-07	Projektna dokumentacija za EU		370.000,00	150.000,00	520.000,00	0,25 %	140,54	468.000,00	500.000,00
42	RASHODI ZA NABAVU PROIZVEDENE DUGOTRAJ.IMOVINE	16	295.000,00	150.000,00	445.000,00	0,21 %	150,85	295.000,00	295.000,00
426	NEMATERIJALNA PROIZVEDENA IMOVINA	16	295.000,00	150.000,00	445.000,00	0,21 %	150,85		
Funkcija: 0620	Razvoj zajednice								
tekući projekt: T4301-08	Projekt ICT		41.000,00	0,00	41.000,00	0,02 %	100,00	41.000,00	41.000,00
32	MATERIJALNI RASHODI	11	41.000,00	-4.625,00	36.375,00	0,02 %	88,72	41.000,00	41.000,00
323	RASHODI ZA USLUGE	11	41.000,00	-4.625,00	36.375,00	0,02 %	88,72		
42	RASHODI ZA NABAVU PROIZVEDENE DUGOTRAJ.IMOVINE	11	0,00	4.625,00	4.625,00	0,00 %		0,00	0,00
422	POSTROJENJA I OPREMA	11	0,00	4.625,00	4.625,00	0,00 %			
Funkcija: 0620	Razvoj zajednice								
tekući projekt: T4301-09	Centar za razvoj novih tehnologija		350.000,00	-20.000,00	330.000,00	0,16 %	94,29	100.000,00	100.000,00
32	MATERIJALNI RASHODI	16	50.000,00	5.000,00	55.000,00	0,03 %	110,00	100.000,00	100.000,00
323	RASHODI ZA USLUGE	16	50.000,00	5.000,00	55.000,00	0,03 %	110,00		
42	RASHODI ZA NABAVU PROIZVEDENE DUGOTRAJ.IMOVINE	16	300.000,00	-25.000,00	275.000,00	0,13 %	91,67	0,00	0,00
426	NEMATERIJALNA PROIZVEDENA IMOVINA	16	300.000,00	-25.000,00	275.000,00	0,13 %	91,67		
Funkcija: 0620	Razvoj zajednice								
tekući projekt: T4301-10	Zdravstveni turizam u Biogradu		739.325,00	-669.325,00	70.000,00	0,03 %	9,47	0,00	0,00
42	RASHODI ZA NABAVU PROIZVEDENE DUGOTRAJ.IMOVINE	16 51	739.325,00	-669.325,00	70.000,00	0,03 %	9,47	0,00	0,00
426	NEMATERIJALNA PROIZVEDENA IMOVINA	16 51	739.325,00	-669.325,00	70.000,00	0,03 %	9,47		
Funkcija: 0620	Razvoj zajednice								
tekući projekt: T4301-11	Projekt SPARC		80.000,00	0,00	80.000,00	0,04 %	100,00	80.000,00	80.000,00
42	RASHODI ZA NABAVU PROIZVEDENE DUGOTRAJ.IMOVINE	16	80.000,00	0,00	80.000,00	0,04 %	100,00	80.000,00	80.000,00
426	NEMATERIJALNA PROIZVEDENA IMOVINA	16	80.000,00	0,00	80.000,00	0,04 %	100,00		

ZADARSKA ŽUPANIJA TREĆE IZMJENE I DOPUNE PRORAČUNA ZA 2013. GODINU

UKUPNI RASHODI - POSEBNI DIO

		izvori financiranja	Druge izmjene i dopune	Povećanje - smanjenje	Treće izmjene i dopune	Struktura	Indeks	Plan 2014. god.	Plan 2015. god.
Razdjel: 090	UPRAVNI ODJEL ZA RAZVOJ I EUROPSKE PROCESE		4.649.151,89	-694.569,58	3.954.582,31	1,89 %	85,06	22.207.972,95	39.986.266,52
Glava: 090-01	Upravni odjel za razvoj i europske procese		4.649.151,89	-694.569,58	3.954.582,31	1,89 %	85,06	22.207.972,95	39.986.266,52
glavni program: G43 Razvoj			3.925.209,89	-360.600,30	3.564.609,59	1,70 %	90,81	19.267.544,95	37.110.866,52
Program: 4301	Razvojni programi		3.925.209,89	-360.600,30	3.564.609,59	1,70 %	90,81	19.267.544,95	37.110.866,52
Funkcija: 0620	Razvoj zajednice								
tekući projekt: T4301-12	Projekt CITEK		299.000,00	-164.720,00	134.280,00	0,06 %	44,91	675.419,00	5.332,00
31	RASHODI ZA ZAPOSLENE	54	35.000,00	-35.000,00	0,00	0,00 %	0,00	35.000,00	0,00
311	PLAĆE	54	35.000,00	-35.000,00	0,00	0,00 %	0,00		
32	MATERIJALNI RASHODI	11 54	228.000,00	-93.720,00	134.280,00	0,06 %	58,89	604.419,00	0,00
321	NAKNADE TROŠKOVA ZAPOSLENIMA	11 54	28.000,00	12.000,00	40.000,00	0,02 %	142,86		
323	RASHODI ZA USLUGE	11 54	200.000,00	-105.720,00	94.280,00	0,05 %	47,14		
42	RASHODI ZA NABAVU PROIZVEDENE DUGOTRAJ.IMOVINE	54	36.000,00	-36.000,00	0,00	0,00 %	0,00	36.000,00	5.332,00
422	POSTROJENJA I OPREMA	54	36.000,00	-36.000,00	0,00	0,00 %	0,00		
Funkcija: 0620	Razvoj zajednice								
tekući projekt: T4301-13	Razvojni projekti		875.000,00	332.000,00	1.207.000,00	0,58 %	137,94	200.000,00	500.000,00
38	OSTALI RASHODI	11	875.000,00	332.000,00	1.207.000,00	0,58 %	137,94	200.000,00	500.000,00
386	KAPITALNE POMOĆI	11	875.000,00	332.000,00	1.207.000,00	0,58 %	137,94		
Funkcija: 0620	Razvoj zajednice								
tekući projekt: T4301-14	Projekt CSSP- Competent Stakeholders		134.250,00	-12.119,03	122.130,97	0,06 %	90,97	203.972,00	54.030,11
31	RASHODI ZA ZAPOSLENE	52	0,00	7.186,63	7.186,63	0,00 %		69.722,00	0,00
311	PLAĆE	52	0,00	6.243,70	6.243,70	0,00 %			
313	DOPRINOSI NA PLAĆE	52	0,00	942,93	942,93	0,00 %			
32	MATERIJALNI RASHODI	11 52	33.150,00	-11.888,00	21.262,00	0,01 %	64,14	33.150,00	33.150,00
321	NAKNADE TROŠKOVA ZAPOSLENIMA	52	1.150,00	7.362,00	8.512,00	0,00 %	740,17		
323	RASHODI ZA USLUGE	11 52	32.000,00	-23.250,00	8.750,00	0,00 %	27,34		
329	OSTALI NESPOMENUTI RASHODI POSLOVANJA	52	0,00	4.000,00	4.000,00	0,00 %			
36	POMOĆI DANE U INOZEMSTVO I UNUTAR OPĆEG PRORAČ	52	28.000,00	0,00	28.000,00	0,01 %	100,00	28.000,00	0,00
363	POMOĆI UNUTAR OPĆEG PRORAČUNA	52	28.000,00	0,00	28.000,00	0,01 %	100,00		
38	OSTALI RASHODI	52	73.100,00	-7.417,66	65.682,34	0,03 %	89,85	73.100,00	20.880,11
381	TEKUĆE DONACIJE	52	73.100,00	-7.417,66	65.682,34	0,03 %	89,85		

ZADARSKA ŽUPANIJA TREĆE IZMJENE I DOPUNE PRORAČUNA ZA 2013. GODINU

UKUPNI RASHODI - POSEBNI DIO

		izvori financiranja	Druge izmjene i dopune	Povećanje - smanjenje	Treće izmjene i dopune	Struktura	Indeks	Plan 2014. god.	Plan 2015. god.
Razdjel: 100	UPRAVNI ODJEL ZA PRAVNE I ZAJEDNIČKE POSLOVE		12.180.417,46	-122.163,00	12.058.254,46	5,77 %	99,00	11.687.708,00	10.397.925,00
Glava: 100-01	Upravni odjel za pravne i zajedničke poslove		12.180.417,46	-122.163,00	12.058.254,46	5,77 %	99,00	11.687.708,00	10.397.925,00
glavni program: G11 Politički sustav			3.346.235,00	-282.163,00	3.064.072,00	1,47 %	91,57	3.228.735,00	3.277.610,00
Program: 1104	Djelovanje zakonodavne vlasti		2.862.500,00	-292.163,00	2.570.337,00	1,23 %	89,79	2.745.000,00	2.813.875,00
Funkcija: 0111	Izvršna i zakonodavna tijela								
aktivnost: A1104-01	Poslovanje Županijske skupštine		55.000,00	0,00	55.000,00	0,03 %	100,00	55.000,00	56.375,00
32	MATERIJALNI RASHODI	11	55.000,00	0,00	55.000,00	0,03 %	100,00	55.000,00	56.375,00
322	RASHODI ZA MATERIJAL I ENERGIJU	11	15.000,00	0,00	15.000,00	0,01 %	100,00		
323	RASHODI ZA USLUGE	11	10.000,00	0,00	10.000,00	0,00 %	100,00		
329	OSTALI NESPOMENUTI RASHODI POSLOVANJA	11	30.000,00	0,00	30.000,00	0,01 %	100,00		
Funkcija: 0111	Izvršna i zakonodavna tijela								
tekući projekt: T1104-02	Dani županije		270.000,00	-663,00	269.337,00	0,13 %	99,75	200.000,00	220.000,00
32	MATERIJALNI RASHODI	11	213.000,00	-663,00	212.337,00	0,10 %	99,69	143.000,00	163.000,00
322	RASHODI ZA MATERIJAL I ENERGIJU	11	0,00	3.486,00	3.486,00	0,00 %			
323	RASHODI ZA USLUGE	11	132.040,00	3.158,25	135.198,25	0,06 %	102,39		
329	OSTALI NESPOMENUTI RASHODI POSLOVANJA	11	80.960,00	-7.307,25	73.652,75	0,04 %	90,97		
36	POMOĆI DANE U INOZEMSTVO I UNUTAR OPĆEG PRORAČ	11	6.000,00	0,00	6.000,00	0,00 %	100,00	6.000,00	6.000,00
363	POMOĆI UNUTAR OPĆEG PRORAČUNA	11	6.000,00	0,00	6.000,00	0,00 %	100,00		
38	OSTALI RASHODI	11	51.000,00	0,00	51.000,00	0,02 %	100,00	51.000,00	51.000,00
381	TEKUĆE DONACIJE	11	51.000,00	0,00	51.000,00	0,02 %	100,00		
Funkcija: 0111	Izvršna i zakonodavna tijela								
aktivnost: A1104-03	Donacije političkim strankama i nacion.manjinama		1.057.500,00	-51.500,00	1.006.000,00	0,48 %	95,13	1.040.000,00	1.057.500,00
38	OSTALI RASHODI	11	1.057.500,00	-51.500,00	1.006.000,00	0,48 %	95,13	1.040.000,00	1.057.500,00
381	TEKUĆE DONACIJE	11	1.057.500,00	-51.500,00	1.006.000,00	0,48 %	95,13		
Funkcija: 0111	Izvršna i zakonodavna tijela								
tekući projekt: T1104-04	Naknada županijskim vijećnicima		1.390.000,00	-240.000,00	1.150.000,00	0,55 %	82,73	1.360.000,00	1.390.000,00
32	MATERIJALNI RASHODI	11	1.390.000,00	-240.000,00	1.150.000,00	0,55 %	82,73	1.360.000,00	1.390.000,00
329	OSTALI NESPOMENUTI RASHODI POSLOVANJA	11	1.390.000,00	-240.000,00	1.150.000,00	0,55 %	82,73		

ZADARSKA ŽUPANIJA TREĆE IZMJENE I DOPUNE PRORAČUNA ZA 2013. GODINU

UKUPNI RASHODI - POSEBNI DIO

		izvori financiranja	Druge izmjene i dopune	Povećanje - smanjenje	Treće izmjene i dopune	Struktura	Indeks	Plan 2014. god.	Plan 2015. god.
Razdjel: 100	UPRAVNI ODJEL ZA PRAVNE I ZAJEDNIČKE POSLOVE		12.180.417,46	-122.163,00	12.058.254,46	5,77 %	99,00	11.687.708,00	10.397.925,00
Glava: 100-01	Upravni odjel za pravne i zajedničke poslove		12.180.417,46	-122.163,00	12.058.254,46	5,77 %	99,00	11.687.708,00	10.397.925,00
glavni program: G11 Politički sustav			3.346.235,00	-282.163,00	3.064.072,00	1,47 %	91,57	3.228.735,00	3.277.610,00
Program: 1104	Djelovanje zakonodavne vlasti		2.862.500,00	-292.163,00	2.570.337,00	1,23 %	89,79	2.745.000,00	2.813.875,00
Funkcija: 0111	Izvršna i zakonodavna tijela								
aktivnost: A1104-05	Radna tijela županijske skupštine		90.000,00	0,00	90.000,00	0,04 %	100,00	90.000,00	90.000,00
32 MATERIJALNI RASHODI		11	90.000,00	0,00	90.000,00	0,04 %	100,00	90.000,00	90.000,00
329 OSTALI NESPOMENUTI RASHODI POSLOVANJA		11	90.000,00	0,00	90.000,00	0,04 %	100,00		
Program: 1105	Udruge građana		483.735,00	10.000,00	493.735,00	0,24 %	102,07	483.735,00	463.735,00
Funkcija: 0112	Financijski i fiskalni poslovi								
aktivnost: A1105-01	Donacije udrugama građana		483.735,00	10.000,00	493.735,00	0,24 %	102,07	483.735,00	463.735,00
38 OSTALI RASHODI		11	483.735,00	10.000,00	493.735,00	0,24 %	102,07	483.735,00	463.735,00
381 TEKUĆE DONACIJE		11	483.735,00	10.000,00	493.735,00	0,24 %	102,07		
glavni program: G15 Administrativni poslovi i opće usluge			8.834.182,46	160.000,00	8.994.182,46	4,30 %	101,81	8.458.973,00	7.120.315,00
Program: 1502	Djelatnost samouprave		7.457.182,46	160.000,00	7.617.182,46	3,64 %	102,15	6.834.673,00	5.090.515,00
Funkcija: 0112	Financijski i fiskalni poslovi								
aktivnost: A1502-01	Rashodi za zaposlene		5.323.509,46	0,00	5.323.509,46	2,55 %	100,00	4.484.000,00	4.515.515,00
32 MATERIJALNI RASHODI		11,16 53	5.323.509,46	0,00	5.323.509,46	2,55 %	100,00	4.484.000,00	4.515.515,00
321 NAKNADE TROŠKOVA ZAPOSLENIMA		11	175.000,00	0,00	175.000,00	0,08 %	100,00		
322 RASHODI ZA MATERIJAL I ENERGIJU		11	1.315.631,62	0,00	1.315.631,62	0,63 %	100,00		
323 RASHODI ZA USLUGE		16,11 53	3.610.377,84	0,00	3.610.377,84	1,73 %	100,00		
329 OSTALI NESPOMENUTI RASHODI POSLOVANJA		11	222.500,00	0,00	222.500,00	0,11 %	100,00		
Funkcija: 0112	Financijski i fiskalni poslovi								
aktivnost: A1502-02	Rad službeničkog suda		5.000,00	0,00	5.000,00	0,00 %	100,00	5.000,00	5.000,00
32 MATERIJALNI RASHODI		11	5.000,00	0,00	5.000,00	0,00 %	100,00	5.000,00	5.000,00
329 OSTALI NESPOMENUTI RASHODI POSLOVANJA		11	5.000,00	0,00	5.000,00	0,00 %	100,00		

ZADARSKA ŽUPANIJA TREĆE IZMJENE I DOPUNE PRORAČUNA ZA 2013. GODINU

UKUPNI RASHODI - POSEBNI DIO

		izvori financiranja	Druge izmjene i dopune	Povećanje - smanjenje	Treće izmjene i dopune	Struktura	Indeks	Plan 2014. god.	Plan 2015. god.
Razdjel: 100	UPRAVNI ODJEL ZA PRAVNE I ZAJEDNIČKE POSLOVE		12.180.417,46	-122.163,00	12.058.254,46	5,77 %	99,00	11.687.708,00	10.397.925,00
Glava: 100-01	Upravni odjel za pravne i zajedničke poslove		12.180.417,46	-122.163,00	12.058.254,46	5,77 %	99,00	11.687.708,00	10.397.925,00
glavni program: GI5 Administrativni poslovi i opće usluge			8.834.182,46	160.000,00	8.994.182,46	4,30 %	101,81	8.458.973,00	7.120.315,00
Program: 1502	Djelatnost samouprave		7.457.182,46	160.000,00	7.617.182,46	3,64 %	102,15	6.834.673,00	5.090.515,00
Funkcija: 0112	Financijski i fiskalni poslovi								
kapitalni projekt: K1502-03	Opremanje poslovnih prostorija		498.500,00	0,00	498.500,00	0,24 %	100,00	310.000,00	310.000,00
42	RASHODI ZA NABAVU PROIZVEDENE DUGOTRAJ.IMOVINE	11 51	498.500,00	0,00	498.500,00	0,24 %	100,00	310.000,00	310.000,00
422	POSTROJENJA I OPREMA	11 51	498.500,00	0,00	498.500,00	0,24 %	100,00		
Funkcija: 0112	Financijski i fiskalni poslovi								
kapitalni projekt: K1502-04	Računalni projekti i programi		110.000,00	0,00	110.000,00	0,05 %	100,00	110.000,00	110.000,00
42	RASHODI ZA NABAVU PROIZVEDENE DUGOTRAJ.IMOVINE	11	110.000,00	0,00	110.000,00	0,05 %	100,00	110.000,00	110.000,00
426	NEMATERIJALNA PROIZVEDENA IMOVINA	11	110.000,00	0,00	110.000,00	0,05 %	100,00		
Funkcija: 0112	Financijski i fiskalni poslovi								
kapitalni projekt: K1502-05	Poslovne zgrade		1.520.173,00	0,00	1.520.173,00	0,73 %	100,00	1.625.673,00	0,00
32	MATERIJALNI RASHODI	11	15.000,00	0,00	15.000,00	0,01 %	100,00	0,00	0,00
323	RASHODI ZA USLUGE	11	15.000,00	0,00	15.000,00	0,01 %	100,00		
45	RASHODI ZA DODATNA ULAGANJA NA NEFINAN.IMOV.	16	1.505.173,00	0,00	1.505.173,00	0,72 %	100,00	1.625.673,00	0,00
451	DODATNA ULAGANJA NA GRAĐ.OBJEKTIMA	16	1.505.173,00	0,00	1.505.173,00	0,72 %	100,00		
Funkcija: 0112	Financijski i fiskalni poslovi								
kapitalni projekt: K1502-06	Obnova voznog parka		0,00	160.000,00	160.000,00	0,08 %		300.000,00	150.000,00
42	RASHODI ZA NABAVU PROIZVEDENE DUGOTRAJ.IMOVINE	11	0,00	160.000,00	160.000,00	0,08 %		300.000,00	150.000,00
423	PRIJEVOZNA SREDSTVA	11	0,00	160.000,00	160.000,00	0,08 %			
Program: 1503	Postupanje s nezakonito izgrađenim zgradama		1.377.000,00	0,00	1.377.000,00	0,66 %	100,00	1.624.300,00	2.029.800,00
Funkcija: 0112	Financijski i fiskalni poslovi								
aktivnost: A1503-01	Rashodi za poslove zadržavanja nezakonito izgrađenih zgrada		1.377.000,00	0,00	1.377.000,00	0,66 %	100,00	1.624.300,00	2.029.800,00
32	MATERIJALNI RASHODI	44	927.250,00	0,00	927.250,00	0,44 %	100,00	1.174.550,00	1.580.050,00
322	RASHODI ZA MATERIJAL I ENERGIJU	44	96.587,00	0,00	96.587,00	0,05 %	100,00		
323	RASHODI ZA USLUGE	44	830.663,00	0,00	830.663,00	0,40 %	100,00		
42	RASHODI ZA NABAVU PROIZVEDENE DUGOTRAJ.IMOVINE	44	449.750,00	0,00	449.750,00	0,22 %	100,00	449.750,00	449.750,00
422	POSTROJENJA I OPREMA	44	229.750,00	0,00	229.750,00	0,11 %	100,00		

ZADARSKA ŽUPANIJA TREĆE IZMJENE I DOPUNE PRORAČUNA ZA 2013. GODINU

UKUPNI RASHODI - POSEBNI DIO

		izvori financiranja	Druge izmjene i dopune	Povećanje - smanjenje	Treće izmjene i dopune	Struktura	Indeks	Plan 2014. god.	Plan 2015. god.
Razdjel: 100	UPRAVNI ODJEL ZA PRAVNE I ZAJEDNIČKE POSLOVE		12.180.417,46	-122.163,00	12.058.254,46	5,77 %	99,00	11.687.708,00	10.397.925,00
Glava: 100-01	Upravni odjel za pravne i zajedničke poslove		12.180.417,46	-122.163,00	12.058.254,46	5,77 %	99,00	11.687.708,00	10.397.925,00
glavni program: GI5 Administrativni poslovi i opće usluge			8.834.182,46	160.000,00	8.994.182,46	4,30 %	101,81	8.458.973,00	7.120.315,00
Program: 1503	Postupanje s nezakonito izgrađenim zgradama		1.377.000,00	0,00	1.377.000,00	0,66 %	100,00	1.624.300,00	2.029.800,00
Funkcija: 0112	Financijski i fiskalni poslovi								
aktivnost: A1503-01	Rashodi za poslove zadržavanja nezakonito izgrađenih zgrada		1.377.000,00	0,00	1.377.000,00	0,66 %	100,00	1.624.300,00	2.029.800,00
42	RASHODI ZA NABAVU PROIZVEDENE DUGOTRAJ.IMOVINE	44	449.750,00	0,00	449.750,00	0,22 %	100,00	449.750,00	449.750,00
423	PRIJEVOZNA SREDSTVA	44	95.000,00	0,00	95.000,00	0,05 %	100,00		
426	NEMATERIJALNA PROIZVEDENA IMOVINA	44	125.000,00	0,00	125.000,00	0,06 %	100,00		
	Proračun ukupno:		207.400.000,00	1.700.000,00	209.100.000,00	100,00 %	100,82	224.900.000,00	238.100.000,00

ZADARSKA ŽUPANIJA TREĆE IZMJENE I DOPUNE PRORAČUNA ZA 2013. GODINU

Rekapitulacija prema izvorima financiranja:

šifra	izvor financiranja	plan:	izmjena:	indeks:
11	Opći prihodi i primici	65.601.008,53	66.342.749,02	101,13
12	Fond poravnanja i dodatni udio u porezu na dohodak	68.745.831,00	68.745.831,00	100,00
13	Koncesije	6.227.000,00	6.220.875,00	99,90
14	Naknada za brodice	1.265.000,00	1.160.000,00	91,70
15	Lovozakupnina	585.000,00	550.000,00	94,02
16	Višak prihoda poslovanja	11.378.903,09	11.378.903,09	100,00
17	Naknada za navodnjavanje	424.000,00	393.335,71	92,77
31	Vlastiti prihodi - korisnici	10.859.601,82	14.363.424,90	132,26
41	Prihodi za posebne namjene korisnici	7.758.443,40	7.594.726,40	97,89
43	Refundacija HZZ	160.000,00	160.000,00	100,00
44	Naknada za zadrž.nezakonito izgrad.zgrada	2.800.000,00	2.800.000,00	100,00
51	Državni proračun	18.850.375,77	18.714.537,32	99,28
52	Izvanproračunski fondovi	2.732.417,12	2.330.852,82	85,30
53	Proračun JLS	6.065.852,70	5.674.337,59	93,55
54	Pomoći iz inozemstva	2.612.109,50	1.370.489,31	52,47
61	Tekuće donacije - korisnici	299.557,07	297.919,61	99,45
71	Prihodi od prodaje nefinancijske imovine	1.034.900,00	1.002.018,23	96,82
	ukupno:	207.400.000,00	209.100.000,00	100,82

III.

Treće Izmjene i dopune Proračuna Zadarske županije za 2013. godinu i projekcije za 2014. i 2015. godinu stupaju na snagu danom objave u „Službenom glasniku Zadarske županije“.

ZADARSKA ŽUPANIJA
ŽUPANIJSKA SKUPŠTINA
KLASA:400-06/13-01/14
URBROJ:2198/1-02-13-3

Zadar, 16. prosinca 2013. godine

PREDSJEDNIK

Željko Lončar

ŽUPANIJSKA SKUPŠTINA
KLASA: 400-06/13-01/15
URBROJ: 2198/1-02-13-3
Zadar, 16. prosinca 2013. godine

Na temelju članka 36. stavak 3. Zakona o proračunu („Narodne novine“ broj 87/08, 136/12), i članka 12. Statuta Zadarske županije („Službeni glasnik Zadarske županije“, broj 15/09, 7/10, 11/10, 4/12, 2/13 i 14/13), Županijska skupština Zadarske županije na 5. sjednici održanoj dana 16. prosinca 2013. godine, d o n o s i

ODLUKU
O DAVANJU SUGLASNOSTI NA DRUGE IZMJENE I DOPUNE FINANCIJSKOG PLANA ŽUPANIJSKE UPRAVE ZA CESTE ZADARSKE ŽUPANIJE ZA 2013. GODINU I PROJEKCIJA ZA 2014. I 2015. GODINU

I.

Daje se suglasnost Županijskoj upravi za ceste Zadarske županije na druge Izmjene i dopune financijskog plana za 2013. godinu u ukupnom iznosu od 72.636.728,00 kuna i projekcija za 2014. koje iznose 51.990.921,00 kuna i projekcija za 2015. godinu koji iznose 52.416.738,00 kuna a sadrži slijedeće:

A, RAČUN PRIHODA I RASHODA					
BROJČANA OZNAKA I NAZIV		**PRVE IZMJENE I DOPUNE 2013.**	**DRUGE IZMJENE I DOPUNE 2013.**	**PROJEKCIJA PLANA 2014.**	**PROJEKCIJA PLANA 2015.**
6	PRIHODI POSLOVANJA	51.489.728,00	47.636.728,00	51.990.921,00	52.416.738,00
7	PRIHODI OD PRODAJE NEFINANCIJSKE IMOVINE	0,00	0,00	0,00	0,00
	UKUPNO PRIHODI (6 + 7)	51.489.728,00	47.636.728,00	51.990.921,00	52.416.738,00
3	RASHODI POSLOVANJA	58.621.248,00	60.261.996,00	37.848.399,00	39.626.738,00
4	RASHODI ZA NABAVU NEFINANCIJSKE IMOVINE	13.716.512,00	8.222.764,00	9.042.522,00	7.690.000,00
	UKUPNO RASHODI (3 + 4)	72.337.760,00	68.484.760,00	46.890.921,00	47.316.738,00
	RAZLIKA	**-20.848.032,00**	**-20.848.032,00**	**5.100.000,00**	**5.100.000,00**
B. RAČUN FINANCIRANJA					
	BROJČANA OZNAKA I NAZIV	**PRVE IZMJENE I DOPUNE 2013.**	**DRUGE IZMJENE I DOPUNE 2013.**	**PROJEKCIJA PLANA 2014.**	**PROJEKCIJA PLANA 2015.**
8	PRIMICI OD FINANCIJSKE IMOVINE I ZADUŽIVANJA	25.000.000,00	25.000.000,00	0,00	0,00
5	IZDACI ZA FINANCIJSKU IMOVINU I OTPLATE ZAJMOVA	3.800.000,00	3.800.000,00	5.100.000,00	5.100.000,00
	RAZLIKA (5 -8) – NETO FINANCIRANJE	**-.21.200.000,00**	**21.200.000,00**	**-5.100.000,00**	**-5.100.000,00**
C. RASPOLOŽIVA SREDSTVA IZ PRETHODNIH GODINA					
BROJČANA OZNAKA I NAZIV		**PRVE IZMJENE I DOPUNE 2013.**	**DRUGE IZMJENE I DOPUNE 2013.**	**PROJEKCIJA PLANA 2014.**	**PROJEKCIJA PLANA 2015.**
9	MANJAK PRIHODA	-351.968,00	-351.968,00	0,00	0,00
	MANJAK PRIHODA - PRENESENI	**-351.968,00**	**-351.968,00**	**0,00**	**0,00**

II.

Druge Izmjene i dopune financijskog plana za 2013. godinu s projekcijama za 2014. i 2015. godinu, stupaju na snagu osmog dana od dana objave u „Službenom glasniku Zadarske županije“.

PREDSJEDNIK
Željko Lončar

ŽUPANIJSKA SKUPŠTINA
KLASA: 302-02/10-01/2
URBROJ: 2198/1-02-13-113
Zadar, 16. prosinca 2013. godine

Temeljem članka 14. Zakona o regionalnom razvoju Republike Hrvatske («Narodne novine» broj 153/09), članka 5. Pravilnika o obveznom sadržaju, metodologiji izrade i načinu vrednovanja županijskih razvojnih strategija («Narodne novine» broj 53/10) i članka 12. Statuta Zadarske županije («Službeni glasnik Zadarske županije» broj 15/09, 7/10, 11/10, 4/12, 2/13 i 14/13), Županijska skupština Zadarske županije na 5. sjednici održanoj dana 16. prosinca 2013. godine,
d o n o s i

O D L U K U

o izmjeni Odluke o donošenju Županijske razvojne strategije Zadarske županije 2011. – 2013.

I.

U Odluci o donošenju Županijske razvojne strategije Zadarske županije 2011. – 2013. („Službeni glasnik Zadarske županije“ broj 5/11) točka I. mijenja se i glasi:

„Donosi se Županijska razvojna strategija Zadarske županije 2011. - 2013., a vrijedi do kraja 2014. godine.“

II.

Ova Odluka stupa na snagu osmog dana od dana objave u «Službenom glasniku Zadarske županije».

PREDSJEDNIK
Željko Lončar

ŽUPANIJSKA SKUPŠTINA
KLASA: 323-02/13-01/6
URBROJ: 2198/1-02-13-13
Zadar, 16. prosinca 2013. godine

Temeljem članka 12. Statuta Zadarske županije („Službeni glasnik Zadarske županije“ broj 15/09, 7/10, 11/10, 4/12, 2/13 i 14/13) Županijska skupština Zadarske županije na 5. sjednici održanoj dana 16. prosinca 2013. godine, d o n o s i

ODLUKU
o donošenju Programa razvoja lovstva Zadarske županije 2013. – 2016.

I.

Donosi se Program razvoja lovstva Zadarske županije 2013. - 2016.

II.

Program iz točke I. ove Odluke nalazi se u prilogu ove Odluke i čini njezin sastavni dio.

III.

Ova Odluka stupa na snagu osmog dana od dana objave u „Službenom glasniku Zadarske županije“.

PREDSJEDNIK
Željko Lončar

Zadarska županija

PROGRAM RAZVOJA LOVSTVA Zadarske županije 2013-2016

AUTOR:

Mirjana Ivasić, bacc.ing.agr.

- **Zadarska županija Upravni odjel za poljoprivredu**

Daniel Segarić, dipl.ing. (koordinator izrade)

- **SUSO za provedbu LGO, PUD i PZD (Strukovna udruga Stručnih osoba za provedbu lovnogospodarskih osnova, programa uzgoja divljači i programa zaštite divljači na površinama izvan lovišta)**

Mirjana Ivasić, bacc.ing.agr. (voditelj izrade)

Miodrag Popović, dipl.org.rada

Josip Šut, ing. lovstva i zaštite prirode

Zoran Protić, ing. lovstva i zaštite prirode

Dubravko Šomek ing. lovstva i zaštite prirode

Krunoslav Hrvoj, mag.ing.agr.

Popis kratica

Kratica	Puni naziv
EU	Europska unija
HLS / LSŽ	Hrvatski lovački savez / Lovački savez Zadarske županije
JLS	Jedinica lokalne samouprave
LAG	Lokalna akcijska grupa
LGO / PUD / PZD	Lovnogospodarska osnova / Program uzgoja divljači / Program zaštite divljači
MP - SLE	Ministarstvo poljoprivrede - Središnja lovna evidencija
NKD	Nacionalna klasifikacija djelatnosti
PPDS	Područja od posebne državne skrbi
PPZŽ	Prostorni plan Zadarske županije
ZADRA	Razvojna agencija Zadarske županije
RH	Republika Hrvatska
SWOT	(*Strengths* - SNAGA, *Weaknesses* - SLABOSTI, *Opportunities* - PRILIKE, *Threats* - PRIJETNJE)
UŠLDI	Uprava šumarstva, lovstva i drvne industrije
ZŽ	Zadarska županija
ZOL	Zakon o lovstvu

Zadarska županija

PROGRAM RAZVOJA LOVSTVA Zadarske županije 2013-2016

Sadržaj:

1 Uvod ... 1

2 Pristup izradi Programa ... 5

3 Lovstvo i lov u Republici Hrvatskoj i Europskoj uniji ... 7

4 Analiza stanja lovstva Zadarske županije ... 11

4.1 Prirodne i demografske karakteristike područja lovišta, odnosno ruralnog područja Zadarske županije ... 11

4.2 Geofizička podjela lovišta Zadarske županije ... 15

4.3 Analiza vrsta lovišta ... 17

4.4 Analiza strukture lovoovlaštenika ... 25

4.5 Gospodarska analiza lovišta Zadarske županije ... 29

5 SWOT analiza lovstva Zadarske županije ... 33

5.1 Glavna razvojna pitanja i njihova identifikacija ... 35

6 Program razvoja lovstva Zadarske županije 2013-2016 ... 37

6.1 Vizija ... 37

6.2 Ciljevi, prioriteti, pripadajuće aktivnosti i ciljne skupine ... 38

7 Usklađenost Programskih ciljeva ... 42

7.1 Usklađenost sa strateškim dokumentima i programima nacionalne i EU razine ... 42

7.2 Usklađenost sa Županijskom razvojnom strategijom Zadarske županije 2011-2013 i Programom ruralnog razvoja Zadarske županije 2012-2014 ... 49

7.3 Usklađenost s potrebama Zadarske županije ... 50

8 Provedba i praćenje Programa razvoja lovstva Zadarske županije ... 51

8.1 Nadležnost provedbe ... 52

8.2 Odabir projekata, praćenje provedbe (monitoring) i procjena učinaka (evaluacija) ... 53

8.3 Mogući rizici ... 56

8.4 Komunikacija/promidžba ... 57

9 Zaključak ... 59

Zadarska županija

PROGRAM
RAZVOJA LOVSTVA
Zadarske županije 2013-2016

1 Uvod

Pravo i obaveza gospodarenja s divljači, kao dobra od općeg interesa i na principima održivosti, proizlazi iz Ustava Republike Hrvatske (RH). Divljač predstavlja nacionalno bogatstvo koje se, da bi se zadovoljilo ekološke, ekonomske i socijalne potrebe društva, mora očuvati i unaprjeđivati. Značaj divljači, lova, lovnog gospodarenja i lovstva ne može se mjeriti samo kroz novac jer ona predstavlja nezamjenjive ekološke i socijalne funkcije na nacionalnoj i globalnoj razini.

Prostor nekadašnje Dalmatie, kojemu pripada i sadašnja Zadarska županija (ZŽ), još od najranijih vremena prapovijesti bilježi intenzivno prisustvo lovačkih aktivnosti ljudske vrste. Svjedoče tome mnogobrojni arheološki nalazi najstarijih povijesnih razdoblja diljem ZŽ, od paleo razdoblja nadalje. Lov je i po svom psihičkom i po svom fizičkom djelovanju imao velik značaj u razvoju ljudskog roda. Čovjek, od trenutka kada je "stao" na vrh životnog lanca iskazuje svoju superiornost i postepeno prilagođava okolinu svojim potrebama, te se sve više udaljava od osnovnog principa održivosti onog što koristi, misleći kako je priroda nepotrošiva. No, priroda ne prati čovjeka. Ljudi moraju naučiti pratiti zakone prirode. Dodir s prirodom i poštivanje prirode ukorijenilo se duboko u svijest čovjeka upravo zahvaljujući čovjekovoj kontinuiranoj lovačkoj aktivnosti.

Cijeniti i uvažavati životne oblike oko sebe čovjek lovac započeo je istovremeno dok je učio koristiti ih za svoje potrebe. Lovstvo je tijekom kulturološkog razvoja ljudskog društva oduvijek imalo bitan utjecaj i na uspostavu moralnih odrednica jedne zajednice jer se u toj neprekidnoj životnoj borbi za opstanak čovjek sve više i umno razvijao. Iskazivanje žalosti, traženje oproštaja lovne životinje, te izricanje zahvalnosti i pokazivanje poštivanja, bitne su odrednice u razvoju etičnosti kod čovjeka. Niti danas, tisućama godina kasnije, u tom pogledu za lov i lovstvo gotovo ništa nije se promijenilo a lovne aktivnosti upravo danas ponovno su sve značajnije i sve važnije.

Prepoznavanje i prihvaćanje životnih vrijednosti, etičnost, određivanje ispravnog, moralnog ponašanja, usvajanje temeljnih načela uvažavanja svoje okoline i priznavanje prava na život lovljene životinje, stvaranje uzajamnosti u odnosu čovjek – lovina, ukorijenjeni su u misaonost svih lovaca, do današnjih dana. Tijekom evolucijskog razvoja razne su kulture različito vrednovale etičnost, no temeljni uzajamni princip uvažavanja i poštivanja lovca i lovine nije se promijenio ni do danas. Svi svjetski narodi i velike civilizacije, uviđajući važnost lova za svoje gospodarstvo, od prvih pisanih tragova posvećuju sve veću pozornost i brigu njegovom podizanju i unaprjeđenju. Za postizanje tog cilja stvarani su posebni zakoni o lovu kojim su propisivane mjere za racionalan uzgoj, čuvanje i iskorištavanje divljači i uređivani odnosi između lovaca i posjednika zemlje koja je činila lovište.

Danas, u 21. stoljeću, diljem svijeta upravo unaprjeđenje i razvoj lova i lovstva predstavlja velik izazov svim svjetskim vladama, lokalnim i regionalnim vlastima, organizacijama civilnog društva i razvojnim institucijama. Nerazvijenost ruralnih područja koja čine lovišta, u cilju sprječavanja odumiranja tih ruralnih prostora, njihova stalna depopulacija i koncentracija stanovništva u urbanim sredinama, ograničava ujednačen razvoj svih djelatnosti kojima čovjek upravlja resursima koji ga okružuju pri čemu je upravo lovstvo svakako najosjetljiviji segment čovjekovih aktivnosti.

U čitavom svijetu, tako i u Republici Hrvatskoj, tijekom posljednja dva desetljeća, izostanak kvalitetne provedbe brojnih razvojnih programa, a posebice razvoj ruralnih krajeva, dovodi i doveo je do potrebe preispitivanja metoda i čimbenika koji su utjecali na uspjeh ishoda tako planiranih intervencija. Za vodeće razloge neuspjeha prepoznati su neadekvatnost mjera i njihove metodologije provedbe, te centralizacija odlučivanja u nacionalnim tijelima. Kao dio globalnog fenomena intenziviranja zaštite i očuvanja prirodne baštine i prirodnih resursa, sve više zemalja (one u razvoju kao i one visoko razvijene zemlje) sada otkrivaju kako su lokalne ruralne zajednice, ako im se ojačaju kapaciteti, sposobne upravljati lokalnim razvojem, i to daleko bolje i efikasnije od centraliziranih nacionalnih tijela.

Zadarska županija

PROGRAM RAZVOJA LOVSTVA Zadarske županije 2013-2016

Decentralizacija je često samo deklarativan sustav koji se provodi načelno, dok prava istina leži u činjenici kako institucionalni aranžmani i financijski tijekovi, provođeni od urbanih sredina, zapravo ne omogućuju lokalnim, pa tako i ruralnim zajednicama samostalno odlučivanje o njihovim razvojnim prioritetima i potrebama, kao ni raspolaganje vrijednostima stvaranim i stvorenim na njihovim područjima. Ipak, globalne politike danas prepoznaju važnost međuodnosa političke, socijalne i ekonomske reforme tako da, kroz mehanizme decentralizacije, te se reforme počinje sustavno i paralelno provoditi.

Napori provedbe decentralizacije danas se spuštaju do najnižih razina odlučivanja i praćeni su procesom jačanja lokalnih zajednica, transparentnosti rada i odlučivanja, promicanja većih fiskalnih ovlasti kao i izgradnje socijalnog kapitala zajednica koje se sve više osnažuju kako bi preuzele odgovornost za osmišljavanje i provedbu vlastitih lokalnih razvojnih programa. Sva lovna područja svijeta kao dijela ruralnog prostora imaju slične osobine jer je dio lovaca iz tih sredina u dijelu populacije ukupnog stanovništva koja je manje obrazovana, starije životne dobi i živi raspršeno na većem teritoriju, dok su mogućnosti mobilizacije lokalnih resursa ograničene. U tom svjetlu razvoj lovstva sastoji se od mnogobrojnih čimbenika koji predstavljaju velik izazov.

U RH prostorna disperzija lovačke populacije često predstavlja velike organizacijske troškove i složena je za organizirano i učinkovito korištenje i pružanje dobara i usluga lovstva, u odnosu na druge djelatnosti. Ekonomske razvojne mogućnosti lovstva izrazito su specifične i varijabilnijeg raspona nego u drugim djelatnostima. Prihodi lovstva često su ograničeni i oni su, za financiranje svojih razvojnih programa, ovisni o pomoći i transferima centralnih tijela odlučivanja. Tržišta lovnih područja su relativno mala u odnosu na druge djelatnosti i ograničena te nije moguće definirati jedinstven ključni pokretač ukupnog razvoja lovstva koji bi doveo do mobilizacije i općeg rasta svih razvojnih potencijala lova i lovstva. Lovišta, lovoovlaštenici, pa i lovstvo, često su politički marginalizirani i vrlo malo utječu na nacionalnu politiku upravljanja prirodnim resursima. U brojnim zemljama, pa tako i u RH, lovstvo je često diskriminirano i kroz visoke poreze, parafiskalna davanja i druge makroekonomske politike koje negativno utječu na razvojne pokazatelje lovstva jer ga se tretira kao "luksuznog korisnika" a ne kao pokretača održivog upravljanja cjelokupnim živim svijetom koji okružuje čovjeka neovisno bio on lovac ili ne.

Radi svih navedenih razloga došlo se do shvaćanja potrebe implementacije međusektorskog razvoja koji dovodi do integralnog pristupa ukupnom razvoju održivog razvoja u prvom redu ruralnih područja, odnosno lovišta, a time i jačanja svih prednosti djelatnosti lova i lovstva. Takav proces uključuje mobilizaciju svih dionika općeg razvoja, od nacionalne do mikro-lokalne razine, provedbom participativnih procesa u kreiranju lokalnih politika kako bi se odgovorilo na razvojne potrebe cjelokupnog stanovništva i svih razvojnih sektora. Stoga su nacionalne vlade, pa tako i Hrvatska, inicirale integralan pristup razvoju ruralnih područja, putem jačanja decentralizacijskih procesa i preuzimanja lokalne odgovornosti za lokalni razvoj, te time omogućile veću moć i autonomiju lokalnih ruralnih zajednica u donošenju odluka o vlastitoj budućnosti.

Lovišta u najvećem dijelu pokrivaju ruralne površine. Ruralni razvoj je više-dimenzionalan i daleko širi pojam od razvoja poljoprivrede i ublažavanja depopulacije. On stavlja naglasak na široke promjene okruženja koje stanovnicima ruralnih prostora pružaju mogućnosti stjecanja prihoda jačanjem vlastitih kapaciteta i kapaciteta cjelokupne zajednice te pridonose razvoju ukupne ruralne infrastrukture koja omogućuje kvalitetan život u prirodnom okruženju.

Održivost lovišta i lovstva proizlazi i iz povećanja lokalnog rasta, gdje lokalni stanovnici sami brinu o svom uspjehu i u mogućnosti su održivo koristiti lokalne resurse u svrhu osiguranja razvoja kojeg sami planiraju. Taj razvoj mora biti integralan. Integracija je složen proces koji zahtjeva učinkovitu koordinaciju svih razvojnih dionika i sektora, ali i ruralnih područja s urbanim cjelinama koje su im blisko tržište.

Zadarska županija

PROGRAM RAZVOJA LOVSTVA Zadarske županije 2013-2016

Integralni razvoj mora imati najveći utjecaj na rast kvalitete života i prihoda stanovnika ruralnih prostora što sve više postaje njihova velika komparativna razvojna prednost. Glavni koncept je da su, s obzirom na raznolikost europskih ruralnih područja, razvojne strategije učinkovitije i uspješnije ako o njima odlučuju lokalni akteri na lokalnoj razini, na temelju jasnih i transparentnih postupaka, uz potporu nadležnih javnih uprava i neophodnu tehničku pomoć za prijenos uspješne prakse.

Za kvalitetnu izradu svakog programa, pa tako i lovnog, potrebno je, prije svega, za tu djelatnost odrediti ili prepoznati elemente, mjere i način provedbe.

Opći ključni elementi razvoja ruralnih područja, a time i lovstva, su:

- zajednička razvojna vizija koja omogućuje integralan razvoj cjelovitog prostora,
- metode provedbe razvojnih programa koje uključuju širok krug razvojnih dionika, mogućnost kreiranja inovativnih programa i projekata,
- jasan način odlučivanja s transparentom ulogom onih koji donose razvojne odluke,
- jasni financijski tijekovi, jasni indikatori razvojnih procesa kreirani zajedničkim strateškim planiranjem,
- stalno praćenje (monitoring) i ocjenjivanje lokalnih razvojnih politika i programa.

Opće mjere razvoja lovstva i lova, ugrađene i u ovaj Program, te komplementarne na međunarodnoj razini su:

- jačanje i razvoj ljudskih resursa,
- razvoj održive uporabe zemljišta na kojima su ustanovljena lovišta,
- ostvarivanje projekata povećanja prihoda zajednice,
- društvene mreže koje omogućuju razvoj socijalnih usluga,
- ruralno financiranje.

Provedba mjera postiže se objedinjenom mobilizacijom svih razvojnih dionika putem:

- institucionalnog definiranja provedbe,
- uspostave komunikacijskih kanala,
- prikupljanja i distribucije lokalnih znanja,
- participacijskog strateškog planiranja i nadzora razvoja,
- uspostave koordinacijskih mehanizama mobilizacije i sinergijskog djelovanja dionika.

U skladu sa svjetskim, europskim i nacionalnim razvojnim smjernicama, Zadarska županija, u suradnji sa Strukovnom udrugom Stručnih osoba za provedbu LGO, PUD i PZD, pokrenula je izradu ovog jedinstvenog *Programa razvoja lovstva Zadarske županije 2013-2016* za poboljšanje razvojnih mogućnosti i dobrobiti u prvom redu ruralnih područja na čijim su prostorima ustanovljena lovišta ZŽ te razvoja i unaprjeđenja lovstva, lovne djelatnosti i lovoovlaštenika koji gospodare resursom lova. Ovaj korak poduzet je nakon izrade i implementacije strateških razvojnih dokumenata ZŽ koji su sagledavali ukupan razvoj cijelog područja ZŽ i razvoj određenih sektora, no nikada, do sada, nisu posebno izdvojene karakteristike, problemi i prednosti samih lovišta, lovoovlaštenika i lovstva, kao jedinstvenih područja koja i danas čuvaju svoje ruralno nasljeđe.

Isto tako, i dosadašnje razvojne strategije uglavnom su asimilirale ruralne prostore u urbanu cjelinu i nisu prepoznavale njihove posebnosti, a lovstvo nije prepoznavano kao važan i značajan regulator biološke održivosti prostora.

Ovo nije samo Program razvoja lovstva Zadarske županije, već je program njegovog integralnog razvoja u ruralnim područjima s urbanom cjelinom ZŽ, koji će pokušati uskladiti njihov međusobni odnos, te naglasiti potrebu unaprijeđenja lovne djelatnosti kao nedjeljive cjeline razvoja i urbanih i ruralnih sredina županije. Integrirani održivi razvoj lovstva možda zvuči idealistički, no on sadrži jasnu viziju koju se može ostvariti jasnim ciljevima i praktičnim mehanizmima provedbe.

Ovaj Program razvoja lovstva Zadarske županije osmišljen je kako bi se shvatila i provela vizija koja će *postići socijalnu koheziju lovoovlaštenika, ruralnih zajednica i održivog gospodarstva, koje će biti u stanju privući i zadržati kvalificirane dionike koji mogu doprinijeti ujednačenom rastu i razvoju lovstva kao dijela ruralnih cjelina uz očuvanje naslijeđa.*

Ovaj Program, u svojoj ukupnosti, predstavlja priliku lovoovlaštenicima u ostvarenju njihovih poslovnih planova i razvoja potencijala u vlastitoj životnoj sredini lovišta kojim gospodare. S druge strane, on ujedno urbanim područjima Zadarske županije povećava značaj jer posebno valorizira njihovu ruralnu baštinu i time pruža iznimnu raznolikost ukupnog administrativnog prostora ZŽ.

Provedba ovog Programa koristit će i razvijati postojeće institucionalne, planske, upravljačke i financijske mehanizme kako bi, na učinkovitiji način, odgovorili na specifične potrebe lovstva Zadarske županije u svrhu njegova bržeg razvoja i unaprjeđenja. U prvom redu pokušat će, u cilju povećavanja učinkovitosti, usmjeravati postojeća namjenska sredstva upravo kroz lovnu djelatnost i lovišta u ruralne sredine, gdje će biti najkvalitetnije korištena. Istovremeno ovaj Program daje i okvir za ostvarivanje drugih javno-privatnih partnerskih odnosa. Time se postiže sinergijsko djelovanje privatnog sektora, tijela javne uprave, civilnog društva i donatora.

Namjera je ovim Programom potaknuti lovoovlaštenike da i sami prepoznaju prednosti i razvojne mogućnosti koje donosi Program te ih usmjerava i samostalno tražiti sredstva za svoj daljnji razvoj. Dosadašnja je praksa pokazala da pasivnost većeg dijela lovoovlaštenika dovodi do toga da se očekuje samo pomoć središnje administrativne jedinice (županija) i nadležnih državnih institucija. Participativnim planiranjem zajedničkog razvoja lovoovlaštenici moraju osmišljavati i provoditi razvojne projekte lovne djelatnosti koji dovode do socijalne kohezije i ukupnog povećanja kvalitete života svih dionika ruralnih prostora, odnosno lovišta kojima gospodare. Ovaj Program samo stvara razvojni okvir. On je alat koji omogućuje usmjeravanje vlastitih potencijala k održivom razvoju i jačanju zajednice. U konačnici, ovaj Program stvara platformu za sinergijsko djelovanje ruralnih zajednica i urbanih cjelina Zadarske županije u cilju jačanja njihova zajedničkog identiteta, prepoznatljivosti i jedinstvenosti.



Slika 1.: Karta ZADARSKA ŽUPANIJA u RH (SUSO za provedbu LGO, PUD i PZD, 2013.)

2 Pristup izradi Programa

Program razvoja lovstva Zadarske županije je planski dokument politike lokalnog razvoja kojim se određuju strateški ciljevi i prioriteti održivog društveno-gospodarskog razvoja lovstva kao integralnog dijela ruralnih područja Zadarske županije. U Programu je razdoblje izvedbe kraće, za razliku od dugoročnijih razdoblja određenih širim i sveobuhvatnijim strategijskim planskim dokumentima, čime je Program konkretniji i lakše primjenjiv u provedbi.

Cilj Programa je da se za naredni programski ciklus do 2016. godine predloži realno ostvarive i mjerljive ciljeve, prioritete i mjere kojima će se doprinijeti zajedničkoj i koordiniranoj provedbi šire razvojne ruralne politike, posebice u uvjetima ulaska RH u EU.

Istraživački i analitički pristup

Projektnim zadatkom definirane su vrste podataka i relevantni izvori, čijim prikupljanjem se osigurala kvalitetna statistička i analitička osnova za izradu Programa. Temeljem prikupljenih i obrađenih ulaznih podataka izradila se analiza stanja, koja predstavlja temelj za izradu SWOT-analize. Provedena analiza stanja, SWOT-analiza i inputi struke, predstavljale su temelj za izradu ciljeva, prioriteta i vizije Programa.

Prikupljene sve potrebne informacije i podaci potrebni za izradu analize stanja uključuju:

SEKUNDARNA ISTRAŽIVANJA	PRIMARNA ISTRAŽIVANJA
Analiza postojeće prakse i stanja na terenu putem statističkih baza, analiza, intervjua, upitnika, i sl.	Pregled svih dostupnih dokumenata bitnih za izradu Programa, zakonskog i institucionalnog okvira i dr.

Ovaj Program izrađen je temeljem razumijevanja zajedničkih problema svih lovišta Zadarske županije. Temelji se na tradicionalnim mjerama, ali i inovacijama, koje pokušavaju ublažiti razvojne razlike različitih lovišta i postići ujednačen razvoj ukupnog prostora kontinentalnih (brdskih i ravničarskih) i otočnih lovišta. On uključuje promišljanje, oblikovanje i vrednovanje željenog smjera razvoja lovstva što uključuje viziju razvoja, strateške ciljeve, prioritete razvoja i mjere odnosno projekte koji će doprinijeti ostvarivanju ovog Programa razvoja lovstva Zadarske županije i postavljene vizije.

Strateški pristup podrazumijeva dugoročno planiranje i određivanje željenog pravca razvoja djelatnosti, odnosno sektora u cilju definiranja željene slike sektora u budućnosti (vizije) te ciljeve i prioritete objedinjene u Programu koje bi trebale doprinijeti njezinom ostvarenju.

Program razvoja lovstva Zadarske županije napravljen je radi koordiniranja općih razvojnih ciljeva djelatnosti lovstva s ostalim djelatnostima i definiranja temelja za postizanje ovih ciljeva. Programski zadatak je uspostavljanje ravnoteže interesa društva u odnosu na lov i lovstvo stvaranjem povoljne klime za ekonomski razvoj, očuvanjem ekoloških vrijednosti i optimiziranjem planskih okvira za lovstvo.

Programom razvoja lovstva, kao odgovor na potrebu za promjenama, Zadarska županija pokrenula je široku inicijativu u tom sektoru definiranjem stanja, mogućnosti i potreba djelatnosti lovstva.

Zadarska županija

PROGRAM RAZVOJA LOVSTVA Zadarske županije 2013-2016

Nakon donošenja ovog Programa razvoja lovstva Zadarske županije 2013-2016 sljedeći korak predstavljaju godišnji planovi aktivnosti, uključujući i 2013.-tu godinu. Godišnji plan definira detaljne propozicije za prijavu konkretnih projekata, u prvom redu samih lovoovlaštenika, kao i svih ostalih interesnih dionika, kroz donošenje Odluke u kojoj su sadržani kriteriji i rokovi izvršenja.

Lovstvo povezuje vrlo širok krug ljudi koji imaju udio u sektoru lovstva i čiji su interesi u manjoj ili većoj mjeri povezani sa stanjem populacija divljači i strukturom lovne djelatnosti. Interesne strane uključuju:

- korisnike lovišta
- vlasnike i korisnike zemljišta
- turističke organizacije
- lokalne zajednice i stanovništvo ruralnih i urbanih područja
- vladine i nevladine organizacije
- pojedince

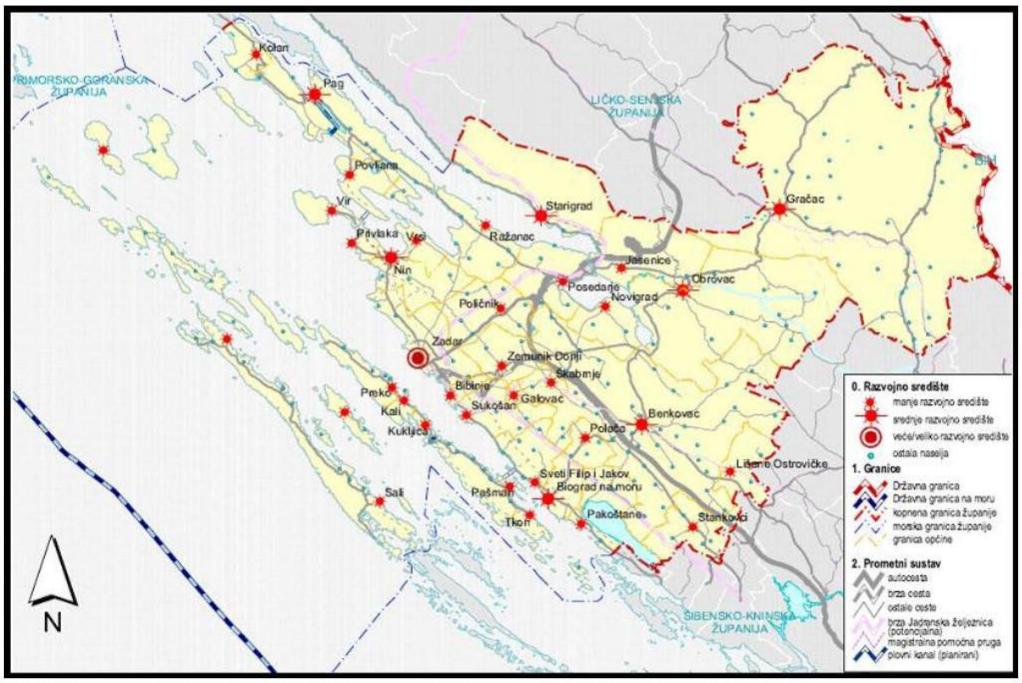

Slika 2: Karta razvojnih središta Zadarske županije (Izvor: Prostorni plan Zadarske županije, PPZŽ)

3 Lovstvo i lov u Republici Hrvatskoj i Europskoj uniji

Prema Pravilniku o znanstvenim i umjetničkim područjima, poljima i granama ("Narodne novine" broj: 118/09.; 82/12. i 32/13.) kojeg je donijelo Nacionalno vijeće za znanost lovstvo je pripadajućim klasifikacijskim oznakama razvrstano unutar znanstvenog područja 4. Biotehničke znanosti u dva znanstvena polja, polje 4.01. Poljoprivreda (agronomija) i polje 4.02. Šumarstvo. Prema utvrđenim znanstvenim granama unutar tih znanstvenih polja lovstvo je grana 4.01.09. i grana 4.02.06. Time je lovstvo kao interdisciplinarna zasebna grana znanosti ravnopravno i razvrstano u dva znanstvena polja, Poljoprivreda (agronomija) i Šumarstvo.

Na temelju Zakona o Nacionalnoj klasifikaciji djelatnosti ("Narodne novine" broj: 98/94.) Vlada RH donijela je Odluku o Nacionalnoj klasifikaciji djelatnosti 2007. – NKD 2007. ("Narodne novine" broj: 58/07.) koja djelatnosti razvrstava u područja, potpodručja, odjeljke, skupine, razrede i podrazrede prema kojoj je djelatnost lovstva razvrstana u Područje A. Poljoprivreda, šumarstvo i ribarstvo, odjeljak 01. Biljna i stočarska proizvodnja, lovstvo i uslužne djelatnosti povezane s njima, skupina 01.7. i razred 01.70. Lov, stupičarenje i uslužne djelatnosti povezane s njima, bez podrazreda, dok je šumarstvo odjeljak 02. a Ribarstvo 03, s njima pripadajućim razredima i podrazredima.

U RH nadležno za djelatnosti Poljoprivrede i djelatnosti Šumarstva do 2008. godine bilo je jedno tijelo – Ministarstvo poljoprivrede i šumarstva - MPŠ, unutar kojeg je djelovala Uprava šumarstva i lovstva, a od 2004. godine nadležno je bilo Ministarstvo poljoprivrede, šumarstva i vodnog gospodarstva-MPŠVG s dvije zasebne jedinice: Uprava šumarstva i Uprava za lovstvo. Godine 2008. razdvajanjem ta dva ministarstva nadležnost za sve djelatnosti Poljoprivrede (osim za lovstvo) preuzelo je Ministarstvo poljoprivrede, ribarstva i ruralnog razvoja - MPRRR, dok je nadležnost za sve djelatnosti Šumarstva (prema NKD-u lovstvo nije djelatnost šumarstva) preuzelo Ministarstvo regionalnog razvoja, šumarstva i vodnog gospodarstva-MRRŠVG, unutar kojeg je djelovala Uprava za lovstvo. Godine 2012. ponovno se nadležnost za sve djelatnosti Poljoprivrede i Šumarstva objedinjava u Ministarstvo poljoprivrede-MP, unutar kojeg za lovstvo djeluje Uprava šumarstva, lovstva i drvne industrije (UŠLDI).

U razdoblju od 2007. godine do 2012. godine razni vidovi administrativnih neostvarivanja određenih mogućnosti sve više su odražavali i u financijskim opterećenjima lovoovlaštenika (u prvom redu pitanje šteta od divljači, a posljedično i šteta na divljači) te posebice u posvemašnjoj nepripremljenosti lovačkih udruga kao lovoovlaštenika za procese strukturiranja lovstva u okvirima ruralnog razvoja. Administrativno i upravljački lovstvo je bilo izvan domene planova ruralnog razvoja iako je s ruralnim razvojem nedjeljivo vezano, te se njime upravljalo s pozicije regionalnog razvoja. Stoga lovstvo nije adekvatno pratilo prisutne procese promjena u pristupu upravljanja prirodnim resursima ruralnih područja, odnosno šumskim i poljoprivrednim površinama na kojima se prostiru i lovišta koji su ruralna područja (i šumska i poljoprivredna). Više ruralnih područja čini jednu regiju, dok više regija čini ukupnost prostora jedne države.

Državna (vlastita) lovišta u RH ustanovljena su 1994. godine nakon donošenja Zakona o lovu ("Narodne novine", broj: 10/94.). Obveza tadašnjih županija bila je da na površinama na kojima nisu ustanovljena državna lovišta ustanove zajednička lovišta. Županijska skupština tadašnje Županije Zadarsko-Kninske (na 15. sjednici održanoj 9. veljače 1996. godine, a na temelju članka 16. st. 1. i članka 18. st. 2. ZOL-a i članka 16. statuta županije Zadarsko-Kninske ("Službeni glasnik" br. 1/94.) donijela je Odluku o ustanovljenju zajedničkih lovišta Županije Zadarsko-Kninske. Temeljem provedenog javnog natječaja za davanje u zakup tih zajedničkih lovišta ista su dana u zakup na razdoblje od 10 godina (1996.-2006.). Lovozakupnici koji su se pridržavali svih obaveza po tim Ugovorima i provodili mjere i radnje koje su bili u obvezi provoditi, stekli su pravo iz članka 30. stavka 4. Zakona o lovstvu ("Narodne novine", broj: 140/05.) za produljenje Ugovora za razdoblje od

narednih 10 lovnih godina, odnosno do 2016. godine, pod istim uvjetima. Na temelju čl.30.st.1. ZOL-a, na temelju Odluke župana Zadarske županije o produljenju ugovora o zakupu zajedničkih lovišta ZŽ (od 28. prosinca 2005. godine), na temelju Prethodne suglasnosti na zahtjev za produljenje Ugovora tadašnjeg MRRŠVG (Klasa: 323-01/05-01/246, Ur. broj: 525-13-05-6 od 20. prosinca 2005. godine) te na temelju Zaključka župana Zadarske županije o novoj nomenklaturi zajedničkih lovišta (Klasa: 323-01/05-01/11, Ur. broj 2198/1-01-06-20 od 9. veljače 2006. godine), lovozakupnici zajedničkih lovišta Zadarske županije sklopili su dana 01. ožujka 2006. godine Ugovore o zakupu prava lova za razdoblje od 1. travanj 2006. do 31. ožujak 2016. godine. Na temelju odredbi ZOL-a najkasnije 120 dana prije isteka lovozakupnog razdoblja (koncem 2015-te godine) lovoovlaštenici koji to žele moći će zatražiti produljenje tih Ugovora za razdoblje od narednih 10 lovnih godina, uz ispunjenje uvjeta urednog pridržavanja svih obaveza iz dosadašnjeg Ugovora i ne postojanje prekršajnih ili kaznenih procesa iz domene lova i lovstva protiv lovoovlaštenika kao pravne osobe.

Definiranje lova i lovstva

Lov i lovstvo nisu istoznačni, odnosno to su dva vrlo različita pojma. Lov je čin, radnja lovljenja divljači različitim načinima i pomagalima, dok je lovstvo sveobuhvatni niz činjenja različitih radnji koje se provodi kako bi se postigla stabilna i kvalitetna populacija svih vrsta divljači i ostalih životinjskih vrsta u razmjerima koje određeno stanište može primiti bez štetnih posljedica za samu tu divljač, ostale životinjske vrste, to stanište i ljude. Također su lov i lovstvo u odnosu na djelatnost lovstvo funkcionalno različiti pojmovi. Djelatnost je aktivnost koja rezultira stvaranjem određenih dobara koje se dalje distribuira, to je pojam za korištenje određenih dobara kroz određivanje opravdanosti tog korištenja u smislu društvenog i gospodarskog učinka tog korištenja. Djelatnost može biti znanstvena, gospodarska, rekreativna, turistička, obrazovna, zdravstvena, socijalna i slično, ovisno o području primarnog interesa, cilju koji se želi postići i načinima i modelima djelovanja. Lov i lovstvo, u pogledu i smislu znanosti, gospodarstva, rekreacije, turizma, obrazovanja, zdravstva, socijalnosti i sličnog, objedinjava sve navedene djelatnosti i u lovstvu su sve one primarne. Stoga je vrlo važno razlikovati te izričaje kao i njihova značenja, ulogu i smisao.

Odredbama ZOL-a lov divljači obuhvaća 11 radnji, ali i barem još toliko različitih radnji koje čine lovstvo i koje jesu i lov, a koje nisu propisane ali su tradicijski uvriježene, tehnološki omogućene, razvojno dostignute i slično.

Lov divljači prema Zakonskom propisu je:

1. traženje,
2. dočekivanje,
3. motrenje u cilju odstrjela
4. motrenje u cilju hvatanja žive divljači,
5. vabljenje,
6. praćenje,
7. odstrjel,
8. hvatanje žive divljači,
9. puštanje ptica grabljivica,
10. skupljanje uginule divljači i njezinih dijelova (rogovlja, koža i dr.),
11. skupljanje jaja pernate divljači.

Lov je prema tradicijskoj baštini:

1. uvažavanje,
2. poštivanje,
3. primjenjivanje,
4. vrednovanje,
5. njegovanje običaja,
6. sjećanje,
7. prenošenje stečenih iskustava,
8. razmjenjivanje spoznaja,
9. i slično.

Lov je prema tehnološkom značenju korištenje tehničkih i tehnoloških pomagala:

1. snimanje,
2. istraživanje,
3. utvrđivanje znanstvenih postavki dokazima laboratorijskih analiza,
4. precizno određivanje prostornih pozicija populacija ili pojedinih jedinki divljači (GPS),
5. omogućavanje pristupa u svim vremenskim uvjetima (magla-kiša-snijeg),
6. omogućavanje pristupa u svim vremenskim razdobljima (dan-noć, ljeto-zima),
7. i slično.

Lov je prema razvojnim dostignućima:

1. prihvaćanje civilizacijskih dosega ponašanja čovjeka prema prirodi,
2. proširivanje osjetilnih percepcija,
3. razvijanje samopoštovanja i poštovanja,
4. uvažavanje okoliša i prirode,
5. uravnoteživanje narušenih omjera vrsta,
6. isticanje kreativnosti,
7. traženje novih rješenja,
8. primjenjivanje inovatizma,
9. usklađivanje profitnih htjenja i realne ostvarivosti istih,
10. i slično.

Konzumacija lova ili lovstva nije pojam koji označava samo korištenje divljačine (meso divljači) kao prehrambene namirnice, već je to riječ koja obuhvaća širi smisao za više načina upotrebe neke stvari, predmeta, objekta, subjekta i slično, u ovom slučaju konzumiranje lova ili lovstva.

Zadarska županija

PROGRAM RAZVOJA LOVSTVA Zadarske županije 2013-2016

Lovom i lovstvom nužno je postići sinkroniziranje i ravnomjernu zastupljenost svih društveno važnih ciljeva koji svaka od tih djelatnosti predstavlja. Upravo zato ovaj Program razvoja lovstva Zadarske županije uključuje sve te sektore i usklađen je sa strateškim razvojnim dokumentima svih tih djelatnosti na više razina (županijske, RH i EU).

Europski lovci od 1. srpnja 2013. godine zbog jednostavnije procedure mogu lakše dolaziti u hrvatska lovišta. I dalje će morati imati hrvatsku lovačku iskaznicu, ali više neće plaćati dodatne takse i prijavljivati oružje, što im je oduzimalo dosta vremena. Prilika je to za povećanje broja stranih turista lovaca, kojih je godišnje u Hrvatskoj između 7000 i 7500. Punopravno članstvo RH u EU otvara mogućnost većeg priljeva stranih lovaca i porast prihoda od lovnog turizma.

U EU je godišnji prihod od lovnog turizma preko 10 milijardi eura. Podaci o ukupnom lovnoturističkom prihodu u RH nisu u potpunosti poznati i transparentni, osim podatka da prihod od lovnog turizma u tvrtci Hrvatske šume d.o.o. iznosi cca 12 milijuna kuna godišnje, a što je znatno manje od prijeratnih rezultata. Optimizam za buduće razdoblje svakako leži i u pridruženju Hrvatske EU radi slobodnijeg kretanja ljudi, roba i usluga. Od ulaska RH u EU više nema dugotrajnih i često kompliciranih procedura s prijavom i prijenosom oružja preko granice, kao i prijevozom trofeja i divljači. U cilju postizanja porasta broja stranih lovaca na domaćem tržištu, kao i radi kvalitetnije lovne ponude domaćim lovcima, lovoovlaštenici u RH i Zadarskoj županiji moraju izvršiti određene pripreme i provesti prilagodbu novonastalim okolnostima. To se između ostalog odnosi i na kvalitetu, osim lovne usluge, i ostalih usluga (smještajnih kapaciteta, raznovrsnosti ponude i slično) za lovce turiste.

U novonastalim okolnostima potrebno je izvršiti prilagodbe koje se odnose i na zakonodavnu problematiku, odnosno dva su osnovna pitanja s kojima se susreće hrvatsko lovstvo, a to je pitanje gospodarenja velikim zvijerima u RH, kao i pitanje implementacije Direktive o pticama. Također, u budućnosti lov, lovstvo i lovci će se općenito susretati s pitanjima i pritiscima raznih oblika zaštite kako pojedinih vrsta divljači tako i prostora.



Slika 3.: Jarebica kamenjarka - grivna (Izvor: web portal lovac.info, 2013.)

Zadarska županija

PROGRAM
RAZVOJA LOVSTVA
Zadarske županije 2013-2016

4 Analiza stanja lovstva Zadarske županije

Geografski se Zadarska županija nalazi između Ličko-senjske i Šibensko-kninske županije i zauzima 24 km kopnene granice sa Bosnom i Hercegovinom, te 83,43 km međunarodne granice na moru. Zbog povoljnog zemljopisnog položaja, povezuje sjever i jug Hrvatske, sastavni je dio međunarodnih pravaca, a svojom bogatom poviješću, tradicijom, kulturom i očuvanom prirodom istaknula se kao posebno atraktivna turistička destinacija.

Upravo središnji geostrateški i prometni položaj Zadarske županije kao poveznice sjevera i juga Republike Hrvatske njena je najveća razvojna prednost. Značajna je prometna poveznica povezana državnim cestama i autocestom A1 Zagreb-Split (Dalmatina), zračnim linijama (Zadarska zračna luka), te željezničkim pravcima s ostatkom RH i trajektnim vezama s Anconom u Italiji.

Velika rijetko naseljena područja, raznolikost staništa, mozaični krajobraz – sve su to obilježja Zadarske županije koja ju čine prostorom s velikim potencijalom za razvoj lovstva. Međutim, lov se do danas nije značajnije razvio kao gospodarska djelatnost, u prvom redu stoga što je tradicionalno prisutan kao dopunska/rekreacijska aktivnost članova lokalnih lovačkih udruga, te ne ostaje puno prostora za dodatni "lovni pritisak" na postojeći fond divljači prema lovcima turistima.

4.1 Prirodne i demografske karakteristike područja lovišta, odnosno ruralnog područja Zadarske županije

Na prostorima ZŽ ističu se **tri prirodne i gospodarske prostorne cjeline**. To su 1. otoci, 2. nizinski obalni i Ravno-kotarski prostor i 3. gorski predjeli Velebita.

Zadarska županija zauzima 3.646 km^2 kopnene površine, 3.845 km^2 morskog dijela te otoka 587,6 km^2 površine. Ukupnom površinom je peta u državi, a naseljenošću jedanaesta po veličini hrvatska županija, sa 170.398 stanovnika 2011. godine. U njenom sastavu je 6 gradova i 28 općina, pri čemu je grad Zadar središte Županije, peti grad po veličini u državi i treći po veličini na Jadranu (Statistički ljetopis, 2011).

Tablica 1: Popis gradova i općina ZŽ

br.	GRAD
1	ZADAR
2	BIOGRAD
3	BENKOVAC
4	OBROVAC
5	NIN
6	PAG

br.	OPĆINA
1	BIBINJE
2	GALOVAC
3	GRAČAC
4	JASENICE
5	KALI
6	KOLAN
7	KUKULJICA
8	LIŠANE OSTROVIČKE
9	NOVIGRAD
10	PAKOŠTANE
11	PAŠMAN
12	POLAČA
13	POLIČNIK
14	POSEDARJE

br.	OPĆINA
15	POVIJANA
16	PREKO
17	PRIVLAKA
18	RAŽANAC
19	SALI
20	STANKOVCI
21	STARIGRAD
22	SUKOŠAN
23	SVETI FILIP I JAKOV
24	ŠKABRNJA
25	TKON
26	VIR
27	VRSI
28	ZEMUNIK DONJI

(Izvor: Zadarska županija, 2013.)

Zadarska županija

PROGRAM RAZVOJA LOVSTVA Zadarske županije 2013-2016

U srpnju 2010. godine, vlada Republike Hrvatske je donijela *Zakon o regionalnom razvoju* ("Narodne novine" br. 153/09.) u kojem su jedinice lokalne samouprave razvrstane (JLS) u skupine prema Indeksu razvijenosti koji se izračunava na temelju pet pokazatelja: stopa nezaposlenosti, dohodak po stanovniku, proračunski prihodi jedinica lokalne ili regionalne samouprave po stanovniku, opće kretanje stanovništva i stopa obrazovanosti. Sukladno vrijednosti Indeksa razvijenosti, definirane su županije, gradovi i općine koje imaju status potpomognutog područja, tj. vrijednost indeksa manju od 75% prosjeka RH, u svrhu provođenja programa regionalne politike EU. Na temelju Indeksa razvijenosti, kao pokazatelja gospodarske razvijenosti jedinica lokalne/regionalne samouprave ZŽ podijeljene su u tri od pet skupina (ERSTIĆ i sur, 2013):

I. *skupinu* čine JLS čija je vrijednost Indeksa razvijenosti manja od 50% prosjeka RH i ovdje nije uključena nijedna općina ili grad iz ZŽ.

II. *skupinu* čine sve one općine i gradovi čija je vrijednost Indeksa razvijenosti između 50% i 75% prosjeka RH, a iz ZŽ navedenu vrijednost imaju općine i gradovi: Benkovac, Galovac, Gračac, Lišane Ostrovačke, Posedarje, Ražanac, Stankovci, Škabrnja, Vrsi i Obrovac.

III. *skupinu* čine JLS čija je vrijednost Indeksa razvijenosti između 75% i 100% prosjeka RH, a među njima su općine iz ZŽ: Bibinje, Jasenice, Kali, Kukljica, Novigrad, Pakoštane, Pašman, Polača, Poličnik, Preko, Privlaka, Sali, Starigrad, Sukošan, Sveti Filip i Jakov, Vir, Tkon i Zemunik Donji.

IV. *skupinu* čine općine i gradovi čija je vrijednost Indeksa razvijenosti između 100% i 125% prosjeka RH, a u navedenu skupinu pripadaju općine i gradovi iz ZŽ: Biograd na Moru, Kolan, Nin, Pag, Povljana i Zadar.

V. skupinu čine JLS čija je vrijednost Indeksa razvijenosti veća od 125% prosjeka RH i nijedna općina ili grad iz ZŽ ne pripadaju toj skupini.

Od ukupno 34 JLS (6 gradova i 28 općina) Zadarske županije, najviše njih, 53,0%, spada u III. skupinu razvijenosti sa Indeksom razvijenosti između 75% i 100% prosjeka RH, zatim 29,4% u II. skupinu sa Indeksom razvijenosti između 50% i 75% prosjeka RH, te najmanje 17,6% ima Indeks razvijenosti između 100% i 125% prosjeka RH te se sukladno tome svrstavaju u IV. skupinu.

Prema Popisu stanovništva od 2001. do 2011. godine *broj stanovnika* u ZŽ bilježi porast u gradovima na obali i općinama u njihovoj neposrednoj blizini, dok negativan trend kretanja stanovništva imaju uglavnom općine koje se nalaze u zaleđu ZŽ ili na otocima gdje se odvija proces depopulacije i napuštanje sela.

Trend *dobne strukture* stanovništva obilježava proces starenja stanovništva; odnosno najveći udio čine stanovnici stariji od trideset godina (61,1%), dok je samo 38,9% njih mlađe od 29 godina. U okviru *rodne strukture,* prednost imaju žene koje čine 59,1% stanovništva ZŽ, za razliku od muškog roda koji su zastupljeni s 40,9%.

Prema *završenoj školi* od ukupno radno sposobnog stanovništva ZŽ koje je staro 15 i više godina bez završene škole ih je 5%, njih 24% ima samo osnovnu školu, 58% je srednjoškolskog obrazovanja, visokoobrazovanih stanovnika je 12%, te neznatnih 0,2% s magisterijem/doktoratom. Navedeno ukazuje i na jasnu polarizaciju između gradskih središta i ruralnih naselja.

Podaci iz Popisa stanovništva 2001. godine o *glavnim izvorima sredstava* za život u ZŽ prikazuju alarmantno stanje, s obzirom da prvo mjesto zauzimaju stanovnici bez prihoda, i to njih 40% od ukupnog broja stanovnika. Slijedi stanovništvo koje živi isključivo od svog rada (28,8%), oni kojima je mirovina jedini mjesečni prihod (20,1%), te socijalne naknade i ostalo (11,1%). Jedan od razloga takvog stanja je i starenje stanovništva, napuštanje nekonkurentne poljoprivredne proizvodnje, nedovoljni stupanj obrazovanja i uglavnom sezonski turizam.

Zadarska županija

PROGRAM
RAZVOJA LOVSTVA
Zadarske županije 2013-2016

Najzastupljenije djelatnosti u ZŽ su tradicionalno poljoprivreda i turizam. Prema Popisu poljoprivrede iz 2003. godine ZŽ ima 14.392 obiteljska poljoprivredna gospodarstva. Od ukupno 21.030,44 ha korištenog poljoprivrednog zemljišta 18.987,44 ha obrađuju OPG-ovi (oko 90%), dok ostalih 2.043 ha koriste poslovni subjekti. U strukturi korištenja pašnjaci čine 41,0% ukupnog poljoprivrednog zemljišta, zatim slijede oranice i vrtovi sa 22,0% udjela, livade s približno 16,0%, voćnjaci 11,0%, vinogradi 9,0% te povrtnjaci za vlastite potrebe i rasadnici s 1,0% udjela ukupnog korištenog poljoprivrednog zemljišta.

Osim poljoprivrede, pojedina obiteljska poljoprivredna gospodarstva u ZŽ bave se i *dopunskim djelatnostima,* a vodeću poziciju, zauzima prerada poljoprivrednih proizvoda (542 OPG-a), zatim slijede turizam, smještaj i druge aktivnosti vezane uz slobodno vrijeme (446 OPG-a), ostale dopunske djelatnosti (247), ugovoreni rad s vlastitom mehanizacijom (21), ručni rad (19), obrada drva te neznatno, uzgoj riba i proizvodnja obnovljive energije.

Iako ZŽ prema zadnjem Popisu stanovništva iz 2011. godine bilježi pozitivan trend rasta broja stanovništva, u odnosu na Popis stanovništva 2001. godine, ruralna područja u zaleđu Županije, kao i na otocima većinom bilježe pad ili stagnaciju u gustoći naseljenosti, depopulaciju stanovništva, deagrarizaciju, proces starenja stanovništva, niži stupanj obrazovanja, manji dohodak *per capita,* veću stopu nezaposlenosti i sukladno tome i nižu razvijenost. Ruralna područja ZŽ pripadaju skupini potpomognutog područja, u skladu s regionalnom politikom Europske unije (ERSTIĆ i sur, 2013).

Svi prostori ZŽ su, uglavnom zbog svojih livada i pašnjaka, od davnina pogodni za razvoj stočarstva, što je bila jedna od glavnih aktivnosti lokalnog stanovništva, koje je danas u padu. Padom broja stanovnika u ruralnim područjima, koja su i prije bila rijetko naseljena, a naročito s porastom životne dobi u navedenim područjima, nastale su nesagledive i dugoročno nepovoljne posljedice za kvalitetu staništa te time i gospodarenje lovištima na širem području RH pa tako i na području ZŽ.

Biološka raznolikost

Zadarska županija okružena je otočnim skupinama Ličko-senjske, Primorsko-goranske i Šibensko-kninske županije, te Zagorom i planinskim lancima Dinarida, odnosno planinskim masivom Velebita. Posebnost županijskog područja je brojnost otoka, kanala, morskih prolaza, duboko uvučene morske površine u kopno, razvedena obala, plodna zona Ravnih kotara i krš brdsko-planinskog prostora. U potrebi zaštite postojećeg prirodnog bogatstva (21,98% površine županije čine šume, 33,57% travnjaci, 7,97% kultivirane površine) važno je imati na umu da se radi o osnovnom prirodnom resursu budućeg razvoja ovog prostora (turizma, ribarstva, ekološke poljoprivrede,...), te da je posljedično, njegovo očuvanje nužno za cjelokupni održivi razvitak županije. Tome u prilog idu brojni otoci i razvedena obala, Nacionalni parkovi i Parkovi prirode, Ravni kotari, planinsko područje Velebita, krške zaravni Bukovice i Like, rijeke Zrmanja, Krupa te Vransko jezero.

Do sada nije provedena inventarizacija i valorizacija koja bi svojom sustavnošću omogućavala detaljnu i sveobuhvatnu procjenu stanja, no prema postojećim procjenama *(PPZŽ, 2001.; Izvješće o stanju prostora RH, 2003.; i dr.)*, biološku i krajobraznu raznolikost ZŽ karakterizira relativno visoki stupanj očuvanosti.

Radi svog međunarodnog značaja, Velebit je uvršten u međunarodnu mrežu prirodne baštine UNESCA, koja je i najveća koordinirana mreža područja očuvane prirode u svijetu. U Europskim okvirima međunarodna ekološka mreža NATURA 2000 obuhvaća i područja koja su, primjenom stručnih kriterija, utvrđena kao područja važna za očuvanje ili uspostavu povoljnog stanja ugroženih i rijetkih stanišnih tipova i/ili divljih vrsta na europskoj i nacionalnoj razini. Za svako područje utvrđeni su ciljevi očuvanja i mjere zaštite, prema Uredbi o proglašenju ekološke mreže (NN109/'07). Od ukupne površine Zadarske županije 35% nalazi se u mreži NATURA 2000.

Zadarska županija

PROGRAM RAZVOJA LOVSTVA Zadarske županije 2013-2016

Prirodna, kulturno-povijesna i tradicijska baština iznimna su razvojna prednost ZŽ. Prostori lovišta kao dio ruralnih područja bogata su vrijednom kulturno-povijesnom i tradicijskom baštinom. U ruralnim naseljima kulturno umjetnička društva i danas čuvaju vrijednu nematerijalnu zaštićenu baštinu u koju se uvrštava i umijeće sokolarenja.

Zadarska županija, osobito zaleđe, bilo je znatno pogođeno Domovinskim ratom od 1991. - 1995. godine. Velik dio javne i privatne infrastrukture na okupiranim područjima je uništen. Na tim područjima nalaze se i minirane zone koje nisu samo neprekidni izvor prijetnji životima, nego i gospodarski gubitak zbog izostanka bilo kakve aktivnosti.

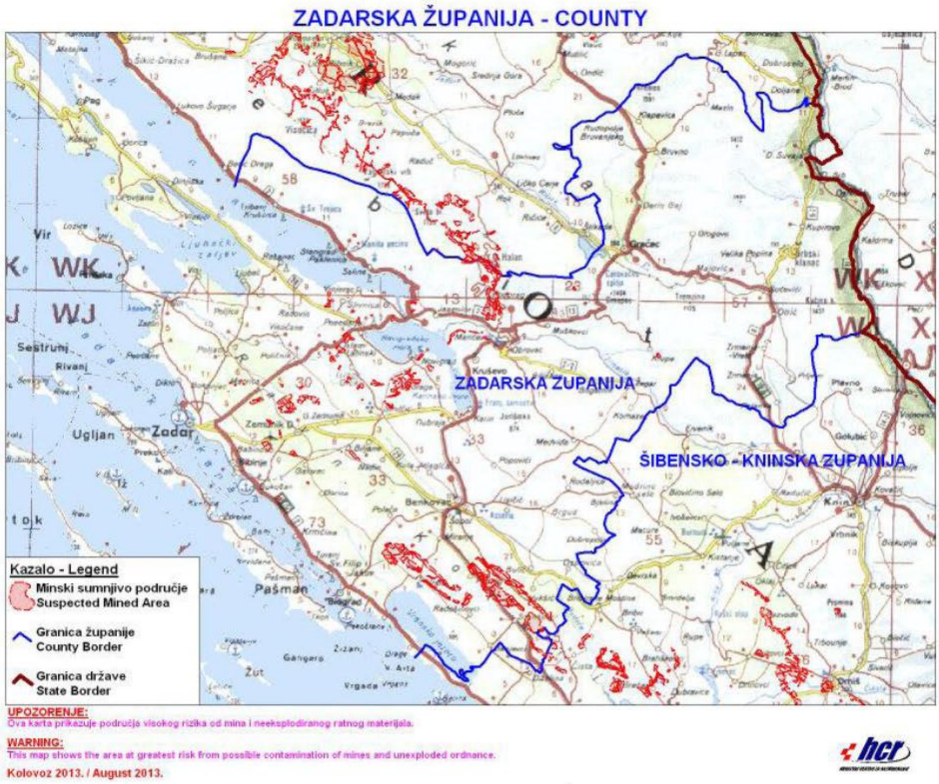

Slika 4. Karta minski sumnjivih područja ZŽ (Izvor: HCR, 2013.)

Trenutno stanje minski sumnjivih površina na prostoru RH iznosi 666 km^2 (na dan 04.srpnja 2013. godine). Minski sumnjivi prostor (MSP) zagađen minama i neeksplodiranim ubojnim sredstvima (NUS) obuhvaća 96 gradova i općina u 12 županija. Zadarska županija ima površinu 3,646 km^2 od kojih je 55 km^2 minski sumnjivo. U strukturi tih površina zagađenih MSP-eom i NUS-om najviše je šuma s 24,4%, slijede poljoprivredne površine s 12,6%, te makija i krš sa 63,0%.

Minski zagađena područja makije i krša su direktna prepreka za provedbu protupožarne zaštite na područjima koja su vrlo visoko ugrožena od požara. Također, to je područje u kojem se turistička ponuda s obalnog područja širi i u unutrašnjost, stoga su makija i krš uz lokalne prometnice, te unutar sadašnjih i budućih utvrđenih zaštićenih područja prepreka i kvalitetnijoj turističkoj ponudi.

Aktivnosti razminiranja se svake godine provode prema provedbenim planovima Hrvatskog centra za razminiranje (HCR). Za ZŽ tijekom 2013. godine planirano je od ukupnih 54.508.505 m^2 površina zagađenih MPS-om i NUS-om razminirati 1.945.758 m^2 MSP površina.

4.2 Geofizička podjela lovišta Zadarske županije

Na prostorima Zadarske županije uz administrativnu podjelu na državna i zajednička lovišta, ističu se dvije osnovne konfiguracijske podjele: kontinentalna i otočna lovišta.

Tablica 2. i grafikon 1.: Konfiguracija lovišta Zadarske županije

lovišta ZŽ	ha	%
kontinentalna	305.555	83,88
otočna	58.700	16,12
	364.255	100

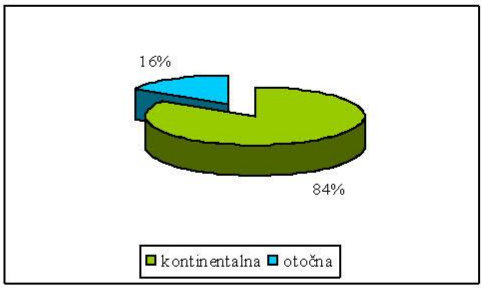

(Izvor: Zadarska županija i SUSO za provedbu LGO, PUD i PZD)

Tablica 3. i grafikon 2.: konfiguracija državnih lovišta Zadarske županije

DRŽAVNA	ha	%
kontinentalna	137.756	97,03
otočna	4.222	2,97
	141.978	100

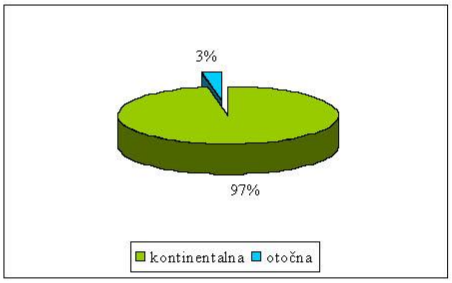

(Izvor: Zadarska županija i SUSO za provedbu LGO, PUD i PZD)

Tablica 4. i grafikon 3.: konfiguracija zajedničkih lovišta Zadarske županije

ZAJEDNIČKA	ha	%
kontinentalna	167.799	75,49
otočna	54.478	24,51
	222.277	100

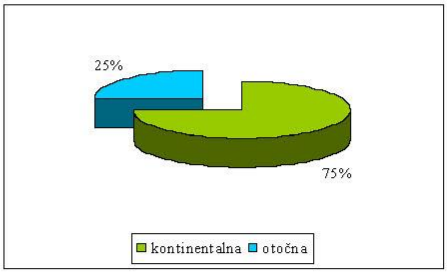

(Izvor: Zadarska županija i SUSO za provedbu LGO, PUD i PZD)

Zadarska županija

PROGRAM
RAZVOJA LOVSTVA
Zadarske županije 2013-2016

Prema uvjetima u kojima divljač obitava lovišta ZŽ pripadaju u tri (od ukupno četiri) zone u koje se lovišta u RH razvrstavaju:

1. **brdska** - ustanovljena u dinarskom području na nadmorskoj visini do 800 m, a zapadna granica ide primorskim padinama Velebita prema jugu, iznad Masleničkog kanala, skreće prema istoku na Knin, obuhvaća padine Dinare do granice Republike Bosne i Hercegovine;

2. **gorska** - ustanovljena na dinarskom području iznad 800 m nadmorske visine gdje prevladava oštra planinska klima i stalna je prisutnost velikih predatora (vuk, ris, medvjed);

3. **mediteranska** - ustanovljena u cijelom dijelu jadranskoga područja koje obuhvaća Dalmaciju s otocima do istočne granice koja je istovjetna zapadnoj granici dinarskoga područja, uvjetovana su mediteranskom klimom i reljefom.

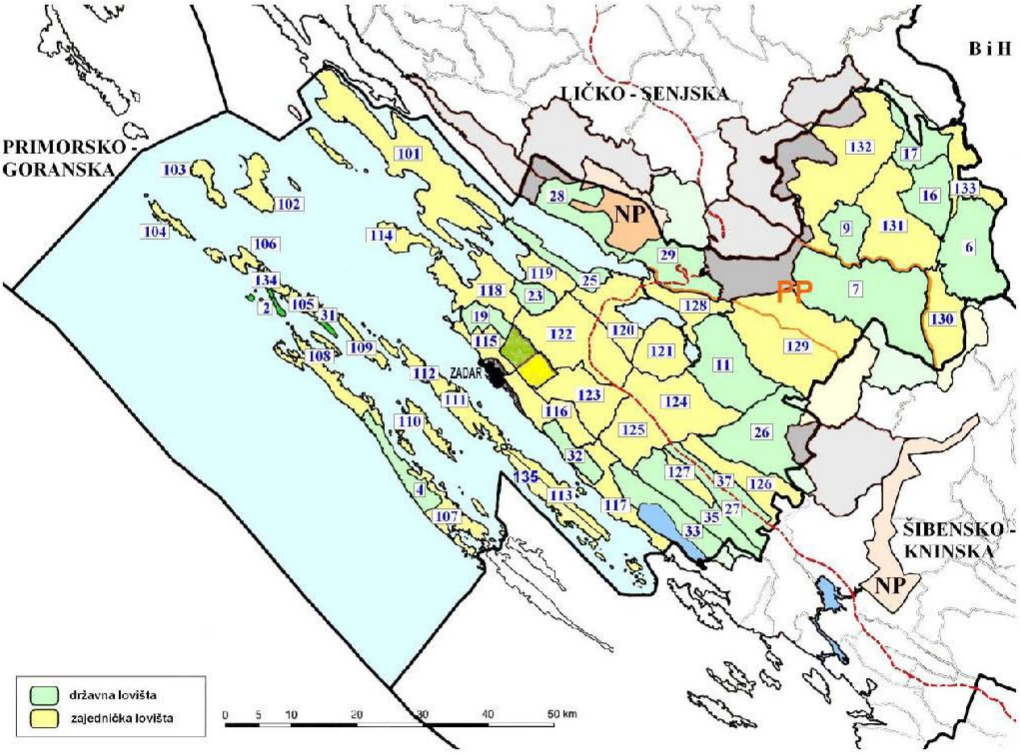

Slika 5.: Karta prostornog rasporeda vrsta lovišta ZŽ (SUSO za provedbu LGO, PUD i PZD, 2013.)

4.3 Analiza vrsta lovišta

Zadarska županija prostire se na 3.646 km^2 kopnene površine, 3.845 km^2 morskog dijela te otoka 587,6 km^2 površine. Prema vrstama lovišta na području Zadarske županije ustanovljeno je ukupno 55 lovišta na 364.255 ha. Od toga je 20 državnih lovišta na 141.978 ha (38,98%) i 35 zajednička lovišta na 222.277 ha (61,02%).

Grafikon 4.: Vrste lovišta Zadarske županije

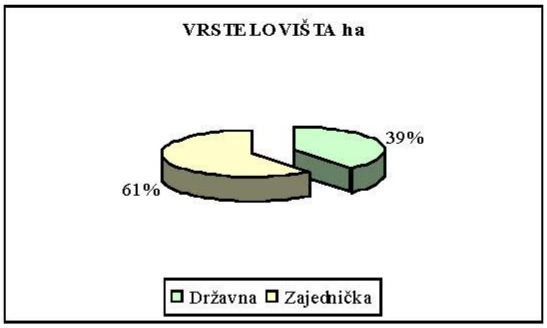

(Izvor: Zadarska županija i SUSO za provedbu LGO, PUD i PZD)

U ZŽ 4 lovišta nemaju lovoovlaštenika (označeno crvenim fontom), od kojih su tri državna lovišta i jedno zajedničko. Lovišta koja su u koncesiji označena su plavim fontom. Jednim lovištem gospodari trgovačko društvo Hrvatske šume d.d. pod posebnim uvjetima.

Tablica 5.: lovišta Zadarske županije

lovište - DRŽAVNA	broj	ha	vrsta	korištenje	lovoovlaštenik	
Bonastar	XIII/2	373	uzgajalište			otok
Dugi otok	XIII/4	3.616	otvoreno	zakup	Rog d.o.o. Žman	otok
Jelovi tavani	XIII/6	11.972	otvoreno	koncesija	LD Velebit Gračac	
Južni Velebit	XIII/7	26.383	otvoreno	koncesija	M-90 d.o.o. Duga Resa	
Kokirna - Mila ljut	XIII/9	4.712	otvoreno	zakup	Vuk d.o.o. Gračac	
Kruševo - Orljak	XIII/11	11.243	otvoreno	koncesija	LU Kamenjarka Obrovac	
Maslovara	XIII/16	6.328	otvoreno	koncesija	Custodia d.o.o. Zadar	
Mazinska planina	XIII/17	6.974	otvoreno	koncesija	LU Predator Šibenik	
Bokanjačko blato	XIII/19	2.529	otvoreno	**pos. uvj.**	**HŠ**	
Poljica	XIII/23	2.405	otvoreno			
Ražanac	XIII/25	3.547	otvoreno	zakup	LD Kobac Ražanac	
Rodaljice - lisičić	XIII/26	13.155	otvoreno	koncesija	Auromar zadruga Zadar	
Stankovci	XIII/27	4.334	otvoreno	zakup	LD Zec Stankovci	
Starigrad - Paklenica	XIII/28	6.665	otvoreno	zakup	LD Diana Zadar	
Sveto brdo	XIII/29	14.545	otvoreno	zakup	Račić d.o.o. Vrvari-Poreč	
Tun	XIII/31	233	uzgajalište	zakup	Jarebica lov d.o.o. Kladje	otok
Tustica	XIII/32	2.909	otvoreno	zakup	LU Jarebica Biograd n/m	
Vrana	XIII/33	9.741	otvoreno			
Jagodnja donja - Crljen	XIII/35	7.932	otvoreno	zakup	LU Jarebica Biograd n/m	
Stankovci i	XIII/37	2.382	otvoreno	zakup	LD Zec Stankovci	
20 lovišta		141.978				3

Zadarska županija

PROGRAM
RAZVOJA LOVSTVA
Zadarske županije 2013-2016

lovište - ZAJEDNIČKA	broj	ha	vrsta	korištenje	lovoovlaštenik	
Pag	XIII/101	19.164	otvoreno	zakup	LD Kamenjarka Pag	otok
Olib	XIII/102	2.757	otvoreno		LU Kunić Olib	otok
Silba	XIII/103	1.467	otvoreno		Luksim trgovina d.o.o.	otok
Premuda	XIII/104	895	uzgajalište		Luksim trgovina d.o.o.	otok
Molat	XIII/105	1.044	otvoreno		LD Golub Molat	otok
Škarda-Ist	XIII/106	1.384	otvoreno			otok
Dugi otok-istok	XIII/107	4.317	otvoreno		JU Park prirode Telašćica	otok
Dugi otok-zapad-Zverinac	XIII/108	4.579	otvoreno		Luksim trgovina d.o.o.	otok
Sestrunj-Rivanj	XIII/109	1.928	otvoreno		Auromar zadruga Zadar	otok
Iž-Rava	XIII/110	2.126	otvoreno		Auto škola AS Zadar	otok
Ugljan-jugoistok	XIII/111	3.086	otvoreno		Auromar zadruga Zadar	otok
Ugljan-sjeverozapad	XIII/112	2.076	otvoreno		Auromar zadruga Zadar	otok
Pašman-sjever	XIII/113	3.605	otvoreno		LD Pašman Neviđane	otok
Pašman-jug	XIII/135	2.710	otvoreno		LD Pašman Neviđane	otok
Vir	XIII/114	2.221	otvoreno		LD Zec Vir	otok
Blatski gaj	XIII/115	5.963	otvoreno		LD Diana Zadar	
Križ	XIII/116	5.395	otvoreno		LD Diana Zadar	
Biograd	XIII/117	5.339	otvoreno		LU Jarebica Biograd n/m	
Nin	XIII/118	7.688	otvoreno		LD Jarebica Nin	
Ljubač	XIII/119	3.311	otvoreno		LD Kobac Ražanac	
Posedarje	XIII/120	6.806	otvoreno		LD Kamenjarka Posedarje	
Novigrad	XIII/121	5.777	otvoreno		LD Diana Zadar	
Poličnik	XIII/122	13.199	otvoreno		LD Kuna Poličnik	
Škabrnja – Zemunik Donji	XIII/123	7.535	otvoreno		LD Diana Zadar	
Benkovac – Smilčić	XIII/124	10.340	otvoreno		LU Benkovac Benkovac	
Polača	XIII/125	7.224	otvoreno		LU Benkovac Benkovac	
Lišane Ostrovičke	XIII/126	6.787	otvoreno		LU Benkovac Benkovac	
Pristeg	XIII/127	2.173	otvoreno		LU Benkovac Benkovac	
Zrmanja	XIII/128	4.698	otvoreno		LU Kamenjarka Obrovac	
Bukovica	XIII/129	28.327	otvoreno		Lovište Diana d.o.o.	
Vrelo Zrmanje	XIII/130	10.218	otvoreno		Luksim trgovina d.o.o.	
Ljubovo	XIII/131	13.161	otvoreno		Luksim trgovina d.o.o.	
Veliki Urljaj	XIII/132	18.960	otvoreno		Luksim trgovina d.o.o.	
Una	XIII/133	4.898	otvoreno		Custodia d.o.o. Zadar	
Zapuntel	XIII/134	1.119	otvoreno		LD Golub Molat	otok
35 lovišta		222.277				16
SVEUKUPNO: **55 lovišta**		**364.255**				**19**

(Izvor: Zadarska županija i SUSO za provedbu LGO, PUD i PZD)

Tablica 6.: Vrste lovišta Zadarske županije u odnosu na lovišta u RH

vrsta	broj	ha	RH broj	RH ha	% od RH	otočna	% od zadarskih	prosječno 1 ha/kn
Državna	20	**141.978**	316	**1.883.847**	7,54	3	2,97	3,34
Zajednička	35	**222.277**	751	**3.591.252**	6,19	16	24,51	2,78
UKUPNO:	**55**	**364.255**	**1.067**	**5.475.099**	6,65	**19**	16,15	**3,10**

(Izvor: MP-SLE, Zadarska županija i SUSO za provedbu LGO, PUD i PZD)

Grafikon 5. i 6.: Udio površina lovišta Zadarske županije u površinama lovišta RH / ha

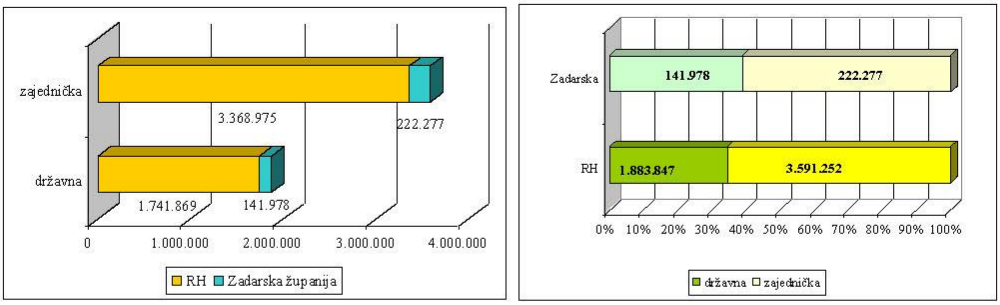

(Izvor: MP-SLE, Zadarska županija i SUSO za provedbu LGO, PUD i PZD)

U Zadarskoj županiji udio državnih lovišta u površinama svih lovišta ZŽ je 38,98%. Za usporedbu u susjednoj Ličko-senjskoj županiji je znatno veći udio državnih lovišta (69,20%) u površinama svih lovišta te županije.

Grafikon 7.: Vrste lovišta Ličko-senjske županije

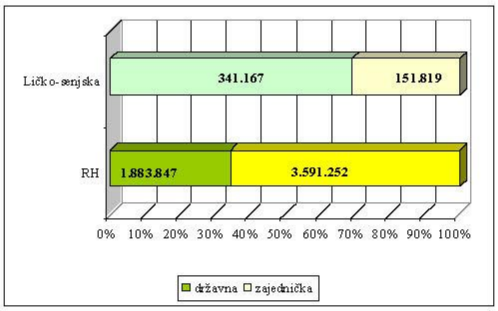

(Izvor: MP-SLE, Zadarska županija i SUSO za provedbu LGO, PUD i PZD)

Državna lovišta ustanovljava ministarstvo nadležno za poslove lovstva, dok zajednička lovišta ustanovljava županijska skupština uz prethodnu suglasnost ministarstva nadležnog za poslove lovstva. U vrijeme izrade ovog Programa ministarstvo nadležno za poslove lovstva je Ministarstvo poljoprivrede u kojem je, prema Uredbi o unutarnjem ustrojstvu Ministarstva poljoprivrede ("Narodne novine" broj: 80/13.), za poslove lovstva ustrojena Uprava šumarstva, lovstva i drvne industrije u okviru koje je ustrojen Sektor lovstva, a unutar njega Služba za upravljanje lovištima i divljači i Služba za praćenje i razvoj lovstva. U inspekcijskim poslovima za poslove lovstva ustrojen je Sektor inspekcija u šumarstvu i lovstvu unutar kojeg su ustrojene Služba inspekcija u šumarstvu i lovstvu unutar koje je ustrojen Odjel državne lovne inspekcije i Služba inspekcija u područnim jedinicama unutar koje kroz ispostave djeluju šumarski i lovni inspektori-samostalni izvršitelji u Odjelu – područnoj jedinici Zagreb ispostave Zagreb, Karlovac, Bjelovar, Sisak, Kutina, Daruvar i Jastrebarsko, u Odjelu – područnoj jedinici Varaždin ispostave Čakovec, Križevci, Krapina i Koprivnica, u Odjelu – područnoj jedinici Osijek ispostave Osijek, Našice, Vinkovci, Županja, Slavonski Brod, Požega, Virovitica i Đakovo, u Odjelu – područnoj jedinici Rijeka ispostave Rijeka, Buzet, Rovinj, Gospić i Delnice, u Odjelu – područnoj jedinici Split ispostave Split, Sinj, **Zadar** i Makarska.

Zadarska županija

PROGRAM RAZVOJA LOVSTVA Zadarske županije 2013-2016

Prema površinama lovišta (ha) Zadarska županija je od 21 županije (20 županija i Grad Zagreb) na 5. mjestu u RH, a prema broju ustanovljenih lovišta je na 10. mjestu u RH.

Tablica 7.: Lovišta ZŽ u odnosu prema lovištima RH po županijama / ha i broj ustanovljenih lovišta

rang u RH	%	broj	županija	ha	državna	zajednička	ustanovljenih lovišta	rang u RH	cca kn/ha u RH
1	9,00	IX	Ličko-senjska	492.986	341.167	151.819	62	7	6,0
2	8,19	XVII	Splitsko-dalmatinska	448.183	149.749	298.434	83	3	2,8
3	7,89	III	Sisačko-moslavačka	432.063	187.019	245.044	66	6	4,9
4	7,53	XIV	Osječko-baranjska	412.257	113.499	298.758	108	1	5,7
5	6,65	XIII	Zadarska	364.255	141.978	222.277	55	10	3,1
6	6,64	IV	Karlovačka	363.340	135.161	228.179	76	4	4,8
7	6,51	VIII	Primorsko-goranska	356.584	175.361	181.223	57	9	6,0
8	5,45	I	Zagrebačka	298.225	46.386	251.839	83	2	6,9
9	5,11	XVIII	Istarska	279.756	18.698	261.058	46	11	3,7
10	5,00	VII	Bjelovarsko-bilogorska	273.930	113.001	160.929	62	8	11,0
11	4,78	XV	Šibensko-kninska	261.529	73.009	188.520	38	14	2,6
12	4,53	XVI	Vukovarsko-srijemska	247.959	83.190	164.769	73	5	3,5
13	3,62	X	Virovitičko-podravska	198.266	79.773	118.493	34	15	8,0
14	3,51	XII	Brodsko-posavska	192.229	70.663	121.566	40	13	6,1
15	3,09	XIX	Dubrovačko-neretvanska	169.032	27.000	142.032	31	18	2,4
16	3,08	VI	Koprivničko-križevačka	168.471	52.793	115.678	14	20	7,2
17	2,85	XI	Požeško-slavonska	156.004	55.748	100.256	43	12	6,5
18	2,33	V	Varaždinska	127.739	11.263	116.476	32	16	8,2
19	2,24	II	Krapinsko-zagorska	122.639	2.679	119.960	31	17	2,3
20	1,36	XX	Međimurska	74.630	3.428	71.202	21	19	5,0
21	0,64	XXI	Grad Zagreb	35.022	2.282	32.740	12	21	8,5
	100		UKUPNO RH	**5.475.099**	**1.883.847**	**3.591.252**	**1067**		**5,2**

(Izvor: MP-SLE, Zadarska županija i SUSO za provedbu LGO, PUD i PZD)

Grafikon 8. i 9.: Udio površina i broja lovišta Zadarske županije u površinama i broju lovišta RH po županijama

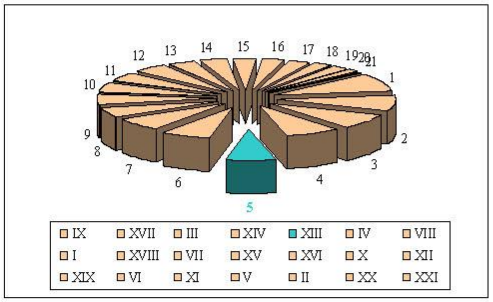

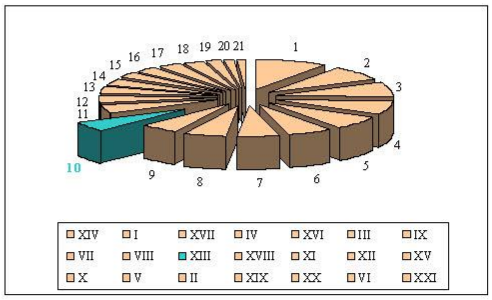

(Izvor: MP-SLE, Zadarska županija i SUSO za provedbu LGO, PUD i PZD)

Grafikon 10.: Broj ustanovljenih lovišta RH po županijama

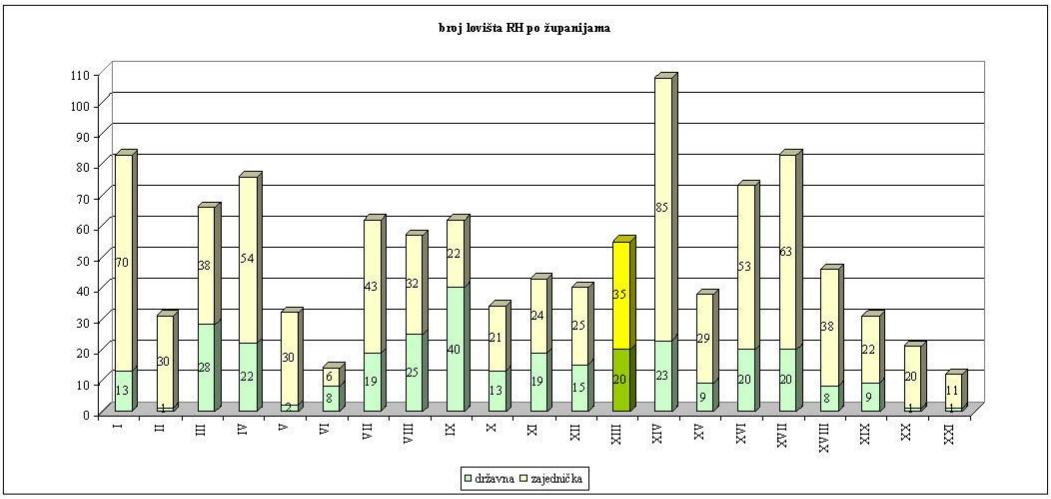

(Izvor: MP-SLE, Zadarska županija i SUSO za provedbu LGO, PUD i PZD)

Tablica 8. i grafikon 11.: Udio broja lovišta ZŽ u broju lovišta RH

LOVIŠTA		državna	zajednička
RH	1067	316	751
Zadarska županija	55	20	35
%	**5,15**	**6,33**	**4,66**

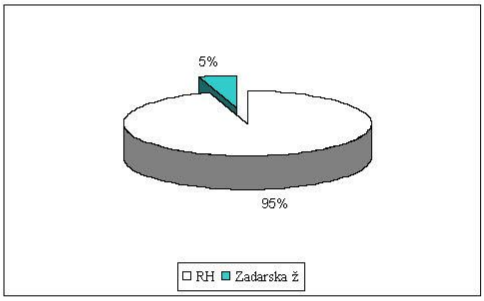

(Izvor: MP-SLE, Zadarska županija i SUSO za provedbu LGO, PUD i PZD)

U odnosu prema broju svih lovišta koja su ustanovljena u RH udio broja lovišta ustanovljenih na području ZŽ je 5,15%.

Zadarska županija

PROGRAM
RAZVOJA LOVSTVA
Zadarske županije 2013-2016

VRSTE DIVLJAČI U LOVIŠTIMA ZADARSKE ŽUPANIJE

Od krupne divljači na području lovišta ZŽ prema lovnogospodarskim osnovama (LGO) i na području uzgajališta ZŽ prema programima uzgoja divljači (PUD), s glavnim vrstama divljači gospodari se:

- na otocima - jelen lopatar u uzgajalištima /gaterima/ogradama, te muflon i svinja divlja (alohtona);

- u predjelu Ravnih kotara srneća divljač i sve prisutnija svinja divlja (obraslija područja);

- u Ličko-pounskom dijelu - srna, svinja divlja i medvjed, te jelen, muflon i divokoza (i u prolazu).

Od sitne divljači s glavnim vrstama divljači gospodari se:

- na otocima: zec, fazan, trčka skvržulja, jarebica kamenjarka;

- u priobalnom području: zec, fazan, trčka skvržulja, jarebica kamenjarka;

- u Ravnim kotarima - zec, fazan, trčkka skvržulja, jarebica kamenjarka, prepelica.

Prema ZOL-u u RH su ukupno definirane 44 različite vrste divljači koje sve nisu glavne gospodarske vrste divljači, već su neke u gospodarskom smislu sporedne vrste divljači.

Tablica 9.: Broj glavnih vrsta divljači u lovištima ZŽ u odnosu na ukupan broj vrsta divljači u RH

VRSTA DIVLJAČI	ukupno RH (ZOL)	u ZŽ glavna vrsta
krupna	8	7
sitna	36	5
	44	**12**

Tablica 10.: Glavne vrste divljači u lovištima Zadarske županije

lovište – DRŽAVNA	**broj**	jelen ob lopatar	mufl/ divok	srna	svinja	M	zec	jarebica	fazan	trčka	prep
sveukupno lovišta ZŽ		**1/1**	**4/1**	**11**	**18**	**6**	**36**	**21**	**32**	**16**	**1**
Bonastar	XIII/2										
Dugi otok	XIII/4		mufl								
Jelovi tavani	XIII/6	jelen ob		srna	svinja	M					
Južni Velebit	XIII/7		divok	srna	svinja	M	zec	jarebica			
Kokirna - Mila ljut	XIII/9			srna	svinja	M					
Kruševo - Orljak	XIII/11		mufl		svinja		zec	jarebica			
Maslovara	XIII/16			srna	svinja	M					
Mazinska planina	XIII/17			srna	svinja	M					
Bokanjačko blato	XIII/19						zec		fazan	trčka	
Poljica	XIII/23										
Ražanac	XIII/25						zec	jarebica			
Rodaljice - lisičić	XIII/26				svinja		zec	jarebica			
Stankovci	XIII/27				svinja		zec	jarebica			
Starigrad - Paklenica	XIII/28			srna	svinja		zec	jarebica			
Sveto brdo	XIII/29			srna	svinja	M		jarebica			
Tun	XIII/31	lopatar	mufl		svinja						
Tustica	XIII/32						zec	jarebica	fazan		
Vrana	XIII/33										
Jagodnja donja - Crljen	XIII/35						zec	jarebica	fazan	trčka	
Stankovci i	XIII/37				svinja		zec	jarebica			
20 lovišta		1/1	3/1	7	12	6	10	10	3	2	

Zadarska županija

PROGRAM RAZVOJA LOVSTVA Zadarske županije 2013-2016

lovište - ZAJEDNIČKA	broj	jelen ob lopatar	mufl/ divok	srna	svinja	M	zec	jarebica	fazan	trčka	prep
Pag	XIII/101						zec	jarebica	fazan		
Olib	XIII/102								fazan		
Silba	XIII/103								fazan		
Premuda	XIII/104								fazan		
Molat	XIII/105						zec		fazan		
Škarda-Ist	XIII/106										
Dugi otok-istok	XIII/107		mufl						fazan		
Dugi otok-zapad-Zverinac	XIII/108								fazan		
Sestrunj-Rivanj	XIII/109								fazan		
Iž-Rava	XIII/110						zec		fazan		
Ugljan-jugoistok	XIII/111						zec		fazan		
Ugljan-sjeverozapad	XIII/112						zec		fazan		
Pašman-sjever	XIII/113						zec		fazan		
Pašman-jug	XIII/135	LGO u izradi									
Vir	XIII/114						zec	jarebica	fazan	trčka	
Blatski gaj	XIII/115						zec		fazan	trčka	
Križ	XIII/116						zec		fazan	trčka	
Biograd	XIII/117						zec		fazan	trčka	
Nin	XIII/118						zec		fazan	trčka	
Ljubač	XIII/119						zec		fazan	trčka	
Posedarje	XIII/120						zec	jarebica	fazan	trčka	
Novigrad	XIII/121						zec	jarebica	fazan	trčka	
Poličnik	XIII/122						zec		fazan	trčka	prep
Škabrnja – Zemunik Donji	XIII/123						zec		fazan	trčka	
Benkovac – Smilčić	XIII/124				svinja		zec	jarebica	fazan	trčka	
Polača	XIII/125						zec	jarebica	fazan	trčka	
Lišane Ostovičke	XIII/126				svinja		zec	jarebica	fazan	trčka	
Pristeg	XIII/127						zec		fazan	trčka	
Zrmanja	XIII/128						zec	jarebica	fazan		
Bukovica	XIII/129				svinja		zec	jarebica	fazan		
Vrelo Zrmanje	XIII/130			srna	svinja		zec	jarebica			
Ljubovo	XIII/131			srna	svinja		zec				
Veliki Urljaj	XIII/132			srna	svinja		zec				
Una	XIII/133			srna							
Zapuntel	XIII/134						zec	jarebica	fazan		
35 lovišta		0/0	1/0	4	6	0	26	11	29	14	1

(Izvor: LGO 50 lovišta ZŽ i SUSO za provedbu LGO, PUD i PZD)

Tablica 11.: Broj glavnih vrsta divljači u lovištima Zadarske županije

glavnih vrsta divljači	lovišta	%
1 vrsta	7	14,00
2 vrste	7	14,00
3 vrste	22	44,00
4 vrste	11	22,00
5 vrsta	2	4,00
6 vrsta	1	2,00
nema LGO	5	7,41

(Izvor: LGO 50 lovišta ZŽ i SUSO za provedbu LGO, PUD i PZD)

Grafikon 12.: Broj glavnih vrsta divljači u lovištima Zadarske županije

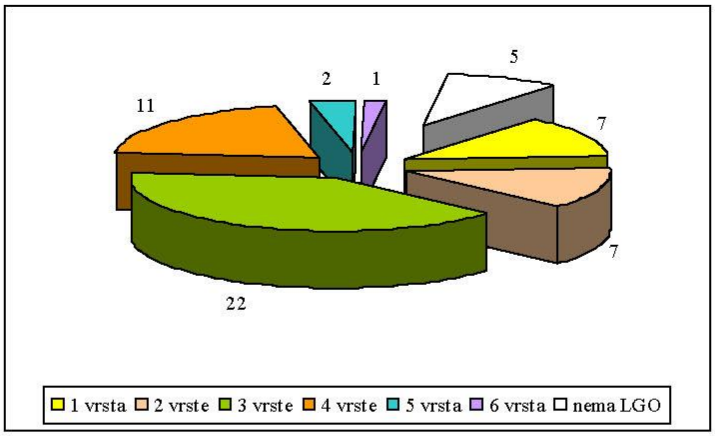

(Izvor: LGO 50 lovišta ZŽ i SUSO za provedbu LGO, PUD i PZD)

U lovištima ZŽ samo u jednom lovištu (XIII/7 - Južni Velebit) lovoovlaštenik gospodari sa 6 različitih vrsta divljači kao glavnim vrstama divljači (3 glavne vrste krupne i 3 glavne vrste sitne divljači). U najvećem broju lovišta (33 od 50) glavne vrste divljači su 3 ili 4 vrste (3 vrste 22 lovišta i 4 vrste 11 lovišta). Sa sitnom divljači kao glavnom vrstom divljači gospodari se: zec obični u 36 lovišta, fazan u 32 lovišta, trčka skvržulja u 16 lovišta, jarebica kamenjarka - grivna u 21 lovištu i prepelica pućpura u tek jednom lovištu.

Tablica 12. Broj lovišta s glavnim vrstama divljači prema vrstama lovoovlaštenika

vrsta divljači	državna lovišta			zajednička lovišta			sveukupno		
	LD/LU	ostali	uk	LD/LU	ostali	uk	LD/LU	ostali	**uk**
svinja divlja	6	6	12	2	4	6	**8**	10	**18**
srna obična	3	4	7		4	4	**3**	8	**11**
medvjed			6					6	**6**
muflon	1	2	3		1	1	**1**	3	**4**
divokoza		1	1				**1**		**1**
jelen obični jelen lopatar	1		1					1	**1**
zec obični	7	3	10	19	7	26	**26**	10	**36**
fazan	2	1	3	20	9	29	**22**	10	**32**
jarebica	7	3	10	9	2	11	**16**	5	**21**
trčka	1	1	2	14		14	**15**	1	**16**
prepelica				1	1	1	**1**		**1**

Najzastupljenija glavna vrsta divljači od krupne divljači je svinja divlja u 18 lovišta, dok je srna obična glavna vrsta u 11 lovišta (3 lovišta LU i LD, 8 lovišta drugi lovoovlaštenici). Od sitne divljači zec obični je glavna vrsta divljači u 36 lovišta, od kojih su u 26 lovišta lovoovlaštenici LD i LU, a u 10 lovišta drugi lovoovlaštenici. Kao glavnom vrstom sitne divljači jarebicom u 16 lovišta i trčkom u 15 lovišta gospodare LD i LU, dok drugi lovoovlaštenici jarebicom gospodare u 5 lovišta, a trčkom u samo 1 lovištu.

4.4 Analiza strukture lovoovlaštenika

Lovoovlaštenici u lovištima Zadarske županije prema strukturi pravne osobnosti su razni pravni subjekti; trgovačka društva i zadruge, javna ustanova te lovačke udruge i društva. Lovačke udruge i društva članovi su Hrvatskog lovačkog saveza (HLS).

Tablica 13.: Struktura lovoovlaštenika u lovištima ZŽ

pravna osobnost lovoovlaštenika	ha	%
lovačke udruge i društva	182.813	50,19
zadruge	20.245	5,56
tvrtke (d.o.o.)	140.448	38,56
JU Park prirode	4.317	1,19
Hrvatske šume	2.529	0,69
slobodna	13.903	3,82
ukupno:	**364.255**	100

(Izvor: Zadarska županija i SUSO za provedbu LGO, PUD i PZD)

Grafikon 13. i 14.: Struktura lovoovlaštenika u lovištima ZŽ

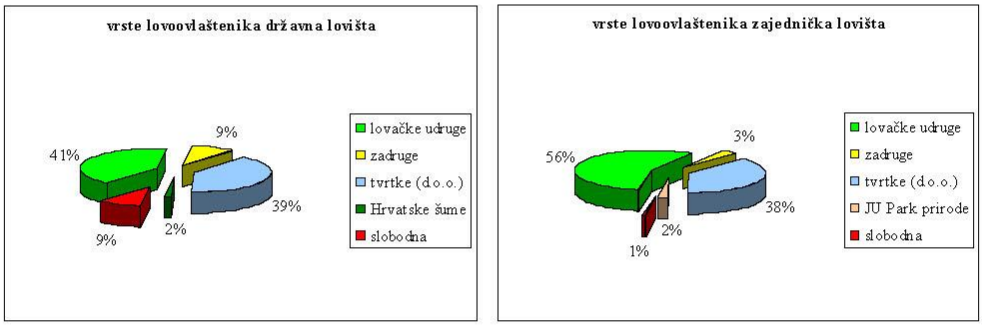

(Izvor: Zadarska županija i SUSO za provedbu LGO, PUD i PZD)

Dobna i obrazovna struktura lovaca članova lovačkih udruga i društava LSZŽ

Lov je danas jedan od oblika aktivne rekreacije i svrsishodnog korištenja slobodnog vremena. Okuplja određeni broj ljudi istih ili sličnih opredjeljenja u uvjetne homogene grupe koje zahtijevaju određeni prostor i infrastrukturu za odvijanje aktivnosti. Budući da takva skupina svojom aktivnošću posredno ili neposredno djeluje na promjene određenog prostora i njegovih resursa, podložna je stalnom vrednovanju, pri čemu nije bitan samo broj pripadnika skupine, nego je vrlo bitna i dobna i obrazovna struktura te skupine. Stoga treba više pozornosti posvetiti odgoju mladih, ali i istraživanjima o lovu i lovstvu, koja uključuju i utvrđivanje sociološkog profila lovaca koji gospodare lovištima. (KRUPEC, 2013.)

Zadarska županija

PROGRAM
RAZVOJA LOVSTVA
Zadarske županije 2013-2016

Tablica 14.: Udio lovaca u ukupnom broju stanovnika RH po županijama

Županija	Broj stanovnika	Odnos broja stanovnika u ukupnom broju stanovnika (%)	Broj lovaca	Odnos broja lovaca u županiji na ukupan broj lovaca u RH (%)	Odnos broja lovaca u odnosu na broj stanovnika (%)
I	317.606	7,41	3.633	6,06	1,14
II	132.892	3,1	2.150	21,01	1,62
III	172.439	4,02	2.710	26,48	1,57
IV	128.899	3,01	2.685	26,23	2,08
V	175.951	4,11	1.527	14,92	0,87
VI	115.584	2,7	1.511	14,76	1,31
VII	119.764	2,8	2.026	19,79	1,69
VIII	296.195	6,91	3.390	33,12	1,14
IX	50.927	1,19	2.101	20,53	4,13
X	84.836	1,98	1.404	13,72	1,65
XI	78.034	1,82	1.321	12,91	1,69
XII	158.575	3,7	2.099	20,51	1,32
XIII	**170.017**	**3,97**	**2.621**	**25,61**	**1,54**
XIV	305.032	7,12	3.081	30,1	1,01
XV	109.375	2,55	2.043	19,96	1,87
XVI	179.521	4,19	1.936	18,92	1,08
XVII	454.798	10,61	6.154	60,13	1,35
XVIII	208.055	4,86	3.962	38,71	1,9
XIX	122.568	2,86	2.401	23,46	1,96
XX	113.804	2,66	973	9,51	0,85
XXI	790.017	18,44	10.235	16,59	1,3
Ukupno	**4.284.889**	100,00	**59.968**		
			Prosječno:	**22,53**	**1,4**

(Izvor: Krupec, 2013.)

Broj lovaca u odnosu na broj stanovništva u svim županijama iznosi između 1 i 2%, osim u županiji IX (Ličko-senjska) gdje je značajno viši. Broj lovaca najveći je u Gradu Zagrebu (10.235) i Splitsko-dalmatinskoj županiji (6.154), a najniži je u Međimurskoj županiji (973). Postotni udio lovaca (4,13%) u broju stanovništva (50.927) najveći je u Ličko-senjskoj županiji u kojoj je istovremeno postotni udio stanovništva (1,19%) u broju stanovništva RH najniži (KRUPEC, 2013.). U ZŽ udio lovaca (2.621) u ukupnom broju stanovnika županije (170.017) relativno je nizak (1,54%) u odnosu na udio lovaca u ukupnom broju stanovnika u drugim županijama RH.

Grafikon 15: Udio strukture lovaca LD i LU LSZŽ prema starosnoj dobi

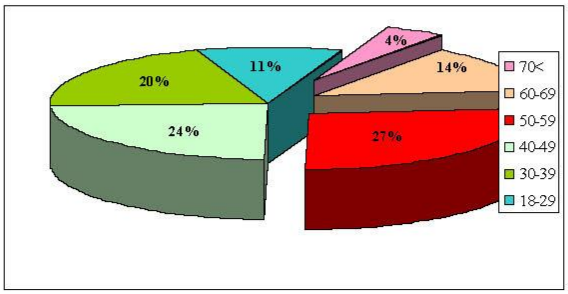

(Izvor: Krupec, 2013.)

Zadarska županija

PROGRAM RAZVOJA LOVSTVA Zadarske županije 2013-2016

Trend *dobne strukture* lovaca obilježava proces starenja; odnosno lovci stariji od pedeset godina čine 45% ukupnog broja lovaca, dok je 55% lovaca mlađih od 50 godina, od kojih je njih 31% mlađe od 40 godina. U okviru *rodne strukture,* od ukupno 2.621 lovca udio žena je zanemariv, odnosno čine ga tek 3 lovkinje, od kojih dvije stupnja obrazovanja NK, jedna dobi 40-49 i jedna dobi 30-39, te jedna lovkinja obrazovanja SSS i dobi 18-29. Lovkinja, članica HLS-a, u RH ima 450.

Tablica 15.: Broj žena lovaca po županijama i njihov postotni udio u broju lovaca te županije

	Županija	Broj lovaca	Muški	Ženski	% udio žena
I	Zagrebačka	3.633	3.600	33	0,91
II	Krapinsko–zagorska	2.150	2.129	21	0,98
III	Sisačko–moslavačka	2.710	2.692	18	0,66
IV	Karlovačka	2.685	2.663	22	0,82
V	Varaždinska	1.527	1.514	13	0,85
VI	Koprivničko–križevačka	1.511	1.505	6	0,40
VII	Bjelovarsko–bilogorska	2.026	2.001	25	1,23
VIII	Primorsko–goranska	3.390	3.353	37	1,09
IX	Ličko–senjska	2.101	2.092	9	0,43
X	Virovitičko–podravska	1.404	1.396	8	0,57
XI	Požeško–slavonska	1.321	1.313	8	0,61
XII	Brodsko–posavska	2.099	2.092	7	0,33
XIII	Zadarska županija	**2.621**	2.618	3	0,11
XIV	Osječko–baranjska	3.081	3.067	14	0,45
XV	Šibensko–kninska	2.043	2.040	3	0,15
XVI	Vukovarsko–srijemska	1.936	1.927	9	0,46
XVII	Splitsko–dalmatinska	6.154	6.125	29	0,47
XVIII	Istarska županija	3.962	3.945	17	0,43
XIX	Dubrovačko–neretvanska	2.401	2.395	6	0,25
XX	Međimurska	973	962	11	1,13
XXI	Grad Zagreb	10.235	10.084	151	1,48
	Ukupno:	**59.968**	**59.518**	**450**	
	%		99,25	0,75	

(Izvor: Krupec, 2013.)

Tablica 16. i grafikon 16.: Udio strukture lovaca LD i LU LSZŽ u lovcima RH prema obrazovanju

	NK	SSS	VSS	bez	ukupno
XIII	1.963	551	106	1	2.621
% XIII	74,90	21,02	4,04	0,04	4,37
RH	31.224	21.551	7.151	42	59.968
% RH	52,07	35,94	11,92	0,07	100,00

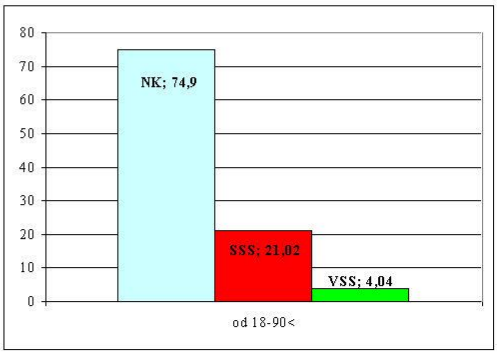

(Izvor: Krupec, 2013.)

Zadarska županija

PROGRAM
RAZVOJA LOVSTVA
Zadarske županije 2013-2016

Tablica 17.: Struktura lovaca LD i LU LSZŽ prema starosnoj dobi i obrazovanju

dob	godina rođenja	NK	SSS	VSS	nepoznato	UKUPNO	%	
80-89<	<1920-1929	10		1		11	0,41	115
70-79	1930-1939	97	4	3		104	3,97	4,39%
60-69	1940-1949	296	40	20		356		13,58
50-59	1950-1959	567	104	32	1	704		26,86
	stariji od 50 (%)	49,41	26,86	52,83		44,83		
40-49	1960-1969	476	128	17		621		23,69
30-39	1970-1979	376	139	22		537		20,49
18-29	1980-1989<	140	136	11		287		10,95
	nepoznato	1				1		0,04
	mlađi od 50 (%)	50,59	73,14	47,17		55,17		
	UKUPNO:	**1.963**	**551**	**106**	**1**	**2.621**		100,00
	ukupno %:	74,90	21,02	4,04	0,04	100,00		

(Izvor: Krupec, 2013.)

Prema *završenoj školi* od ukupno 2.621 lovca sa stupnjem obrazovanja NK ih je 75%, njih 21% ima srednju stručnu spremu, dok je visokoobrazovanih (VŠS i VSS) samo 4% te neznatnih 0,1% s magisterijem/doktoratom.

Grafikon 17.: Struktura lovaca LD i LU LSZŽ prema obrazovanju u starosnoj dobi

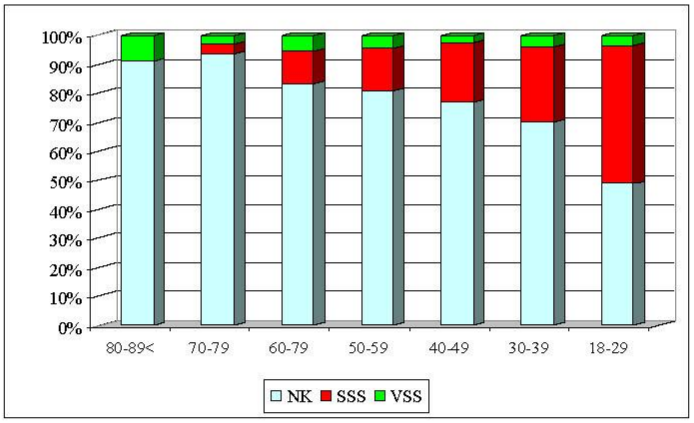

(Izvor: Krupec, 2013.)

Sociološki profil lovaca članova LD i LU na području Zadarske županije prema srednjim vrijednostima pokazuje profil lovca kao osobu muškog spola koja je starija od 50 godina sa stupnjem obrazovanja NK. Za naredno razdoblje vidljive su naznake izmjena u strukturi obrazovanja prema većoj zastupljenosti stupnja obrazovanja SSS, dok za dobnu strukturu trend pomlađivanja nije vidljiv, s obzirom da je od lovaca mlađih od 50 godina njih 24% u dobi između 40 i 49 godina.

4.5 Gospodarska analiza lovišta Zadarske županije

U RH lovišta se ustanovljava kao vlastita i zajednička. Vlastito lovište ustanovljava se na neprekinutom zemljištu, površine ne manje od 1.000 ha (a na otocima ne manje od 500 ha) u vlasništvu pravne ili fizičke osobe – tzv. ***privatno lovište***, i na zemljištu u vlasništvu države – tzv. ***državno lovište.*** Na površinama zemljišta raznih vlasnika na kojima nisu ustanovljena vlastita lovišta ustanovljava se ***Zajednička lovišta***. U RH privatnih lovišta još nema jer površinu veću od 1.000 ha za sad ne posjeduje u svom vlasništvu niti jedna pravna ili fizička osoba. Državna lovišta ustanovljuje ministar odlukom o ustanovljenju državnog lovišta ili uzgajališta divljači na prijedlog stručne komisije Ministarstva. Privatna lovišta i privatna uzgajališta divljači, kao i promjene granica tih lovišta i uzgajališta, ustanovljuje županijska skupština na području na kojem se nalazi zemljište, odnosno veći dio zemljišta, uz prethodnu suglasnost Ministarstva. Zajednička lovišta ustanovljava i izmjene granica provodi županijska skupština odlukom o ustanovljenju zajedničkog lovišta kao nadležno tijelo na području kojega se nalaze površine zemljišta, na prijedlog stručne komisije i uz prethodnu suglasnost Ministarstva.

Ustanovljena lovišta daju se putem javnog natječaja u zakup, odnosno koncesiju, pravnoj ili fizičkoj osobi. ***Zakup*** omogućuje pravo lova na idućih 10 lovnih godina, a ***koncesija*** na idućih 30 lovnih godina, što podrazumijeva gospodarenje određenim lovištem u navedenom razdoblju uz mogućnost prodaje svih lovnih usluga u sklopu lovišta. Ovlaštenik prava lova dužan je plaćati određenu novčanu naknadu za koncesiju ili zakup lovišta. Državna lovišta mogu biti ili u zakupu ili u koncesiji, dok su zajednička lovišta samo u zakupu. Kvaliteta gospodarenja značajno varira od lovišta do lovišta u pogledu ostvarivanja dobiti od lovstva.

Tablica 18. i grafikon 18.: Status lovišta Zadarske županije prema ha

prema ha	ha	%
u koncesiji ili zakupu	350.352	96,18
slobodna	13.903	3,82
	364.255	100



(Izvor: Zadarska županija i SUSO za provedbu LGO, PUD i PZD)

Tablica 19. i grafikon 19.: Status lovišta Zadarske županije prema broju lovišta

prema broju	broj lovišta	%
u koncesiji ili zakupu	51	92,73
slobodna	4	7,27
	55	100

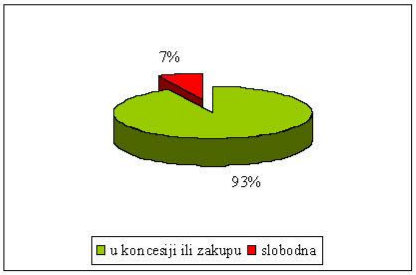

(Izvor: Zadarska županija i SUSO za provedbu LGO, PUD i PZD)

Zadarska županija

PROGRAM
RAZVOJA LOVSTVA
Zadarske županije 2013-2016

Prema površinama lovišta (ha) udio Zadarske županije je od 21 županije (20 županija i Grad Zagreb) 4% ha svih lovišta RH, a prema broju ustanovljenih lovišta udio ZŽ je 7% svih lovišta u RH. Od ukupno 55 lovišta u Zadarskoj županiji na površini 364.255 ha trenutno se u koncesiji ili zakupu nalazi 51 lovište na površini 360.352 ha što čini 96,18% površina svih 55 lovišta.

Lovoovlaštenici u lovištima Zadarske županije prema strukturi pravne osobnosti

Prema strukturi pravne osobnosti u 51 lovištu ZŽ gospodari 28 pravnih osoba od koji su 16 lovoovlaštenika udruge (LU i LD), a 12 lovoovlaštenika su pravne osobe ostalih ustrojstvenih oblika.

Tablica 20.: Vrste lovoovlaštenika u lovištima ZŽ

vrsta lovoovlaštenika	broj	ha	%
d.o.o.	9	140.448	40,09
udruga	16	182.813	52,18
t.d. HŠ	1	2.529	0,72
zadruga	1	20.245	5,78
JU Park prirode	1	4.317	1,23
ukupno:	**28**	**350.352**	100,00
bez lovoovlaštenika	4	13.903	

(Izvor: Zadarska županija i SUSO za provedbu LGO, PUD i PZD)

Tablica 21.: Pravne osobe lovoovlaštenici u lovištima ZŽ koje su LU i LD

lovoovlaštenik	ha	lovišta kojima gospodari					ukupno lovišta
LD Diana Zadar	31.335	XIII/28	XIII/115	XIII/116	XIII/121	XIII/123	5
LU Benkovac	26.524	XIII/124	XIII/125	XIII/126	XIII/127		4
LU Jarebica Biograd n/m	16.180	XIII/32	XIII/35	XIII/117			3
međuzbroj	**74.039**	3	3	3	2	1	**12**
%	40,50						
LU Kamenjarka Obrovac	15.941	XIII/11	XIII/128				2
LD Kobac Ražanac	6.858	XIII/25	XIII/119				2
LD Zec Stankovci	6.716	XIII/27	XIII/37				2
LD Golub Molat	2.163	XIII/105	XIII/134				2
LD Pašman Neviđane	6.315	XIII/113	XIII/135				2
međuzbroj	**37.993**	5	5				**10**
%	20,78						
LD Velebit Gračac	11.972	XIII/6					1
LU Predator Šibenik	6.974	XIII/17					1
LD Kamenjarka Pag	19.164	XIII/101					1
LU Kunić Oolib	2.757	XIII/102					1
LD Zec Vir	2.221	XIII/114					1
LD Jarebica Nin	7.688	XIII/118					1
LD Kamenjarka Posedarje	6.806	XIII/120					1
LD Kuna Poličnik	13.199	XIII/122					1
međuzbroj	**70.781**	8					**8**
%	38,72						
UKUPNO	**182.813**	16	8	3	2	1	**30**

(Izvor: Zadarska županija i SUSO za provedbu LGO, PUD i PZD)

Tablica 22.: Pravne osobe lovoovlaštenici u lovištima ZŽ koje nisu LU i LD

lovoovlaštenik	ha	lovišta kojima gospodari						ukupno lovišta
Luksim trgovina d.o.o. Zadar	49.280	XIII/103	XIII/104	XIII/108	XIII/130	XIII/131	XIII/132	6
Auromar zadruga Zadar	20.245	XIII/26	XIII/109	XIII/111	XIII/112			4
međuzbroj	**69.525**							**10**
%	41,50							
Custodia d.o.o. Zadar	11.226	XIII/16	XIII/133					2
Rog d.o.o. Žman	3.616	XIII/4						1
M-90 d.o.o. Duga Resa	26.383	XIII/7						1
Vuk d.o.o. Gračac	4.712	XIII/9						1
Hrvatske šume d.o.o.	2.529	XIII/19						1
Račić d.o.o. Vrvari-Poreč	14.545	XIII/29						1
Jarebica lov d.o.o. Kladje	233	XIII/31						1
JU Park prirode Telašćica	4.317	XIII/107						1
Auto škola AS Zadar	2.126	XIII/110						1
Lovište Diana d.o.o. Obrovac	28.327	XIII/129						1
međuzbroj	**98.014**							**11**
%	58,50							
UKUPNO	**167.539**	12	3	2	2	1	1	**21**

(Izvor: Zadarska županija i SUSO za provedbu LGO, PUD i PZD)

Od svih lovišta kojima gospodare udruge (182.813 ha) tri udruge (LD Diana Zadar, LU Benkovac i LU Jarebica Biograd na moru) gospodare s ukupno 12 lovišta ili 41% tih površina, pet udruga gospodari s dva lovišta ili 21% tih površina, a preostalih 8 udruga gospodari s 8 lovišta ili 39% tih površina. Istovremeno je udjel te tri udruge u ukupnom broju (16) udruga 16,66%. Istovremeno u ukupnom udjelu iznosa svih koncesija i lovozakupnina (cca 1.100.000,00 kn) udio svih udruga je cca 40%, a ostalih lovoovlaštenika cca 60%.

Od svih lovišta kojima gospodare pravne osobe koje nisu udruge (167.539 ha) dvije pravne osobe gospodare s ukupno 10 lovišta ili 41,50% tih površina, dok deset preostalih pravnih osoba gospodari s 11 lovišta ili 58,50% tih površina.

U ukupnom iznosu svih koncesija i lovozakupnina za lovišta kojih su lovoovlaštenici lovačke udruge i društva prosječni udio je 2,5 kn za 1 ha, a za lovišta koja su u koncesiji ili zakupu ostalih pravnih osoba koje nisu udruge prosječni udio je 3,8 kn za 1 ha. Prosječan iznos koncesija i lovozakupnina za 1 ha lovišta ZŽ je 3,1 kn.

Iz iskazanih rezultata brojnosti glavnih vrsta divljači koje se u lovištu uzgaja za 50 lovišta Zadarske županije prema važećim LGO i PUD vidljivo je da je za lovoovlaštenike udruge lov dopunska/rekreacijska aktivnost njihovih članova bez funkcije lovstva kao gospodarske djelatnosti u smislu dodatnog afirmiranja lova prema ekonomskim potrebama cjelokupnog društva.

Lovstvo u Zadarskoj županiji održava funkciju zaštite i očuvanja biološke i ekološke ravnoteže ali se značajnije ne razvija kao gospodarska djelatnost. Na broj glavnih vrsta divljači koje se u lovištu uzgaja svakako utječe i nerazvijenost ruralnih područja koja čine lovišta što ograničava ujednačen razvoj svih djelatnosti kojima čovjek upravlja resursima koji ga okružuju pri čemu je upravo lovstvo i lovna djelatnost svakako najosjetljiviji segment čovjekovih aktivnosti.

Lovstvo povezuje širok krug ljudi koji imaju udio u sektoru lovstva i čiji su interesi u manjoj ili većoj mjeri povezani sa stanjem populacija divljači i strukturom lovne djelatnosti.

Zadarska županija

PROGRAM
RAZVOJA LOVSTVA
Zadarske županije 2013-2016

Interesne strane uključuju korisnike lovišta (lovoovlaštenike), vlasnike i korisnike zemljišta za čijim su površinama ustanovljena lovišta, turističke organizacije, lokalne zajednice i stanovništvo ruralnih kao i urbanih područja, vladine i nevladine organizacije i pojedince.

Stoga je bilo nužno ovim Programom razvoja lovstva Zadarske županije 2013-2016 za naredno razdoblje odrediti strateške ciljeve i prioritete održivog društveno-gospodarskog razvoja lovstva kao integralnog dijela ruralnih područja Zadarske županije i njihovog ekonomskog razvoja.



SWOT analiza lovstva Zadarske županije

SNAGE; SLABOSTI; PRILIKE; PRIJETNJE

5 SWOT analiza lovstva Zadarske županije

SWOT analiza *(Strengths - SNAGA, Weaknesses - SLABOSTI, Opportunities - PRILIKE, Threats - PRIJETNJE)* predstavlja kvalitativnu ocjenu snaga i slabosti te prilika i prijetnji važnih za razvoj lovstva i ruralnih područja u cjelini. Snage ruralnih područja lovišta su prostori, resursi i sposobnosti na koje se mogu osloniti ili ih koristiti u svom daljnjem razvoju, te koje imaju najveće mogućnosti za uspjeh, a daju im komparativnu prednost pred drugim područjima, dok slabosti ukazuju na ograničavajuće faktore unutar samih lovoovlaštenika koje moraju riješiti vlastitim snagama koristeći prilike koje mu se pružaju, ali i paziti na prijetnje koje mogu ugroziti razvojne planove i projekte te se pripremiti za njih i uvažavati ih, jer su izvan njegova obuhvata djelovanja, ali utječu na sve aktivnosti, a time i ostvarenje ciljeva i vizije.

Istovremeno, lovci, kao sociološka skupina, podvrgnuti su, naročito u suvremenom društvu, vrlo različitim međusobno suprotstavljenim stavovima vrednovanja. Zbog nepoznavanja suštine lovstva, mnogi od tih stavova su proizvod predrasuda i stvorenih stereotipa. *Stereotipi* su uvriježeni, konvencionalni i previše pojednostavljeni načini razmišljanja o određenim pojavama ili skupinama ljudi, a *predrasude* su negativni sudovi ili mišljenja o nekoj skupini ili pojavi stvoreni prije realnog, izravnog iskustva s tom skupinom ili pojavom, ili bez poznavanja ili istraživanja činjenica o tome.

Zato se i događa da dio ljudi lovce doživljava kao *hladnokrvne ubojice nevine divljači, koji na taj način "iživljavaju" neke atavističke nagone.* Suprotstavljenu skupinu čine oni koji u lovcima vide *regulatore ekološke ravnoteže kroz redukcijski odstrel, promicatelje ekološke svijesti o očuvanju staništa i brizi za uzgoj i prehranu divljači.*

SWOT analizu lovstva Zadarske županije izradila je Strukovna udruga stručnih osoba za provedbu LGO, PUD i PZD koordinirano s Upravnim odjelom za poljoprivredu Zadarske županije koji obavlja upravne i stručne poslove u području poljoprivrede, šumarstva, lovstva, ribarstva i vodnog gospodarstva, poslove ruralnog razvitka odnosno poslove vezane uz djelovanje poljoprivrednih gospodarstava, razvoj i obnovu sela i seoskih područja te analitičko planske i organizacijsko koordinacijske poslove iz istih oblasti.

SWOT analiza temelji se na nalazima osnovne analize stanja u lovištima i lovstvu i općem ruralnom prostoru Zadarske županije, trendova, odnosno razvojnih pokazatelja, podataka prikupljenih iz statističkih pokazatelja nadležnih institucija i iz literature, te se kroz nekoliko savjetodavnih sastanka definiralo realne prednosti i slabosti, kao i percipirale prilike koje se pružaju za otklanjanje slabosti i jačanje prednosti, ali se i pripremilo na uvažavanje prijetnji koje mogu usporiti ostvarenje dugoročnih ciljeva razvoja lovstva Zadarske županije. U prvom redu detaljnu SWOT analizu izradilo se prema glavnim razvojnim sektorima i to: geoprometni položaj, stanje infrastrukture, prirodni resursi i baština, kulturno-povijesno i tradicijsko nasljeđe, gospodarstvo i kvaliteta života zajednice i njezinih stanovnika te sociološki profil lovačke populacije, a zatim se saželo u konačnu kvalitativnu SWOT analizu.

U SWOT analizi posebno se ističu prirodne prednosti područja lovišta koje je bogato kulturno-povijesnom i tradicijskom baštinom, čiji se razvoj zasnivao na velikoj biološkoj i krajobraznoj raznolikosti cijelog prostora Zadarske županije. Ruralni prostor svih lovišta u svojoj sveukupnosti ima velike komparativne prednosti razvoja selektivnih oblika turizma, posebno ruralnog, agroturizma, zdravstvenog, obrazovnog, aktivnog i drugih oblika posebnih turizama. Prostor lovišta ima mogućnosti razvoja uporabe obnovljivih izvora energije, posebno solarne energije. Preradbeni kapaciteti mogu biti motor razvoja lovne i poljoprivredne proizvodnje i korištenja lokalnih proizvodnih resursa djelatnosti lovstva kao integralnog dijela sektora poljoprivrede.

Zadarska županija

PROGRAM RAZVOJA LOVSTVA Zadarske županije 2013-2016

S druge strane, prisutni su i veliki faktori ograničenja razvoja lovstva i ruralnih područja poput slabih i nedostatnih ljudskih resursa, manjeg obrazovanja i starije životne dobi. Mlađe stanovništvo, time i članstvo lovačkih udruga, teži napuštanju seoskih sredina i seli u urbane cjeline.

Velik broj naselja je prostorno izoliran s nerazvijenom mrežom usluga i lošijom društvenom i komunalnom infrastrukturom koja ograničava daljnji gospodarski razvoj. Zapuštanje poljoprivrednih površina, nedostatak udruživanja proizvođača i pružatelja usluga vodi do izostanka korištenja i postojećih kapaciteta, te onemogućuje doseljavanje novih stanovnika, što može predstavljati opasnost realizaciji razvojnih ciljeva ruralnih područja i djelatnosti lovstva.

SNAGE (Strengths)	SLABOSTI (Weaknesses)
• Dobar geoprometni položaj, blizina velikih gradova/tržišta s kojima su ruralna područja dobro prometno povezana • Velika biološka i krajobrazna raznolikost i očuvanost raznolikih ekosustava/područja u mreži Natura 2000/FSC certifikat šumskih staništa • Program za vode i otpadne vode – početak razvoja kontroliranog sustava odvodnje i pročišćavanja otpadnih voda te racionalnog upravljanja sustavom vodoopskrbe • Velik broj arheoloških, kulturno-povijesnih i tradicijskih lokaliteta valorizirane baštine • Postojanje tradicijske nematerijalne baštine • Velik broj organizacija za revitalizaciju i zaštitu kulturno-povijesne i tradicijske baštine • Duga tradicija školstva u ruralnim područjima • Postojanje tradicije rekreacijskog lovstva, s bogatom resursnom osnovom • Očuvanost poljoprivrednog zemljišta • Postojanje poljoprivredno-preradbenih kapaciteta • Postojanje subvencija za poljoprivrednu proizvodnju i ruralni razvoj	• Nedostatak javnog prijevoza između ruralnih naselja neophodnog radi međusobnog umrežavanja i jačanja ruralnih zajednica • Nedostatak pristupa uslugama u udaljenijim područjima / nedostatna mreža zdravstvenih usluga i ustanova • Nedostatna komunalna infrastruktura, posebno odvodnja otpadnih voda • Niska razina obrazovanja i vještina lovoovlaštenika, posebno u kontekstu potražnje novih tehnologija i usluga • Većinsko stanovništvo treće životne dobi • Stalni trend depopulacije većine ruralnih područja (izuzev gradskih naselja) • Nedostatak radnih mjesta u ruralnim područjima • Slabo razvijen poduzetnički sektor • Izumiranje tradicijskih obrta • Mala obrađenost poljoprivrednih površina • Tradicijska baština nije turistički ni gospodarski valorizirana • Nastavak deagrarizacije ruralnih područja • Nedostatak umreženosti proizvođača i pružatelja usluga • Nedostatak lanaca nabave i distribucijskih lanaca za proizvode kako ruralnih područja tako i lovišta • Nerazvijeni smještajni kapaciteti u ruralnom turizmu i nedovoljno raznolika ponuda selektivnih oblika turizma zasnovanih na održivom korištenju prirodne, kulturno-povijesne i tradicijske baštine • Nedostatna prepoznatljivost ruralnih područja, njihovih vrijednosti i raznolikosti

Zadarska županija

PROGRAM
RAZVOJA LOVSTVA
Zadarske županije 2013-2016

PRILIKE (Opportunities)	PRIJETNJE (Threats)
• Mala urbaniziranost prostora prilika je za naseljavanje i gospodarski razvoj, posebno razvoj selektivnih oblika turizma i poljoprivredu • Bioloska raznolikost i postojanje paleontoloških nalazišta imaju velik potencijal za daljnju valorizaciju i istraživanja • Mogućnosti očuvanja, revitalizacije, interpretacije i održivog korištenja kulturno-povijesne i tradicijske baštine • Rastuća potražnja za "domaćim" proizvodima i uslugama – promjena tržišnih trendova, posebno prostora za korištenje slobodnog vremena stanovnika urbanih područja u što bližem području • Blizina velikih tržišta i distribucijskih centara (Zagreb/Rijeka/Split) • Fondovi za razvoj diverzifikacije djelatnosti na nacionalnoj i međunarodnoj razini / očuvanje okoliša – NATURA 2000 / razvoj ljudskih resursa i novih tehnologija, posebno korištenja obnovljivih izvora energije • Razvoj neprofitnog poduzetništva • Jednostavnost pokretanja poslovanja i rad kod kuće/ razvoj IT tehnologije • Mala urbaniziranost prostora daje mogućnost razvoja socijalnih usluga • Klimatske promjene donose mogućnosti uvođenja novih tehnologija i metoda / izvori financiranja prilagodbe i ublažavanja posljedica klimatskih promjena	• Nedostatak financijske snage za daljnja ulaganja u razvoj poslovanja i zaštitu okoliša, te korištenje poticajnih razvojnih fondova • Složenost zakonodavnog regulatornog okvira u kojem se odvija razvoj lovstva • Složenost postupaka za korištenje razvojnih fondova međunarodne razine • Razvojna ograničenja – mreža NATURA 2000/prostorno-planska dokumentacija nadređenih razina • Prodaja poljoprivrednog zemljišta nepoljoprivrednim stanovnicima • Globalna ekonomska kriza u okruženju • Okrupnjivanje poljoprivredne proizvodnje • pad broja poljoprivrednih proizvođača / pojačan razvoj neodržive poljoprivrede • Izumiranje tradicionalne održive poljoprivredne proizvodnje obiteljskih domaćinstava – gubitak identiteta ruralnih zajednica • Izumiranje autohtonih pasmina i sorti • Sivo tržište poljoprivrednih proizvoda te obrtničkih i turističkih usluga • Neosjetljivost tržišta za malu/lokalnu poljoprivrednu proizvodnju • Depopulacija i deagrarizacija ruralnih područja

5.1 Glavna razvojna pitanja i njihova identifikacija

Nova gospodarska situacija predstavlja izazov razvoju ovog područja. Zadarska županija se mijenja iz državnog industrijskog i poljoprivrednog konteksta u gospodarstvo temeljeno na uslugama i specijaliziranom proizvodnom sustavu.

Turizam, i uz njega povezane usluge, su resursi koji za gospodarstvo županije najviše obećavaju. Važnost profitiranja od turističkih resursa je još jasnija ako se uzme u obzir da se većina drugih sektora trenutno vrlo otežano oporavlja.

Razvojne potrebe i ograničenja su:

Potrebe:

- Izrada operativnog plana uređenja ruralne infrastrukture za potrebe sektora lovstva ZŽ
- Sigurnost produljenja zakupa lovišta
- Poticanje interesnog udruživanja gospodarskih lovoovlaštenika, uključivanje u rad Lokalnih akcijskih grupa (LAG-a)

- Izrada studije izvodivosti izgradnje centra za zbrinjavanje (naizgled) otpada iz lovne prerađivačke industrije (kože, kosti, dlaka, perje)

Ograničenja:

- Ograničen kapacitet bioresursa
- Nedovoljna povezanost lovoovlaštenika kao poduzetnika i niska razina organizacije za nastup na EU i svjetskom tržištu
- Nedovoljna korištenost naizgled neiskoristivih dijelova divljači (kože, kosti, dlaka, perje)
- Nepostojanje proizvodnih prerađivačkih pogona i radionica za zbrinjavanje, preradu i izradu predmeta od naizgled neiskoristivih dijelova divljači (kože, kosti, dlaka, perje)

Analizom razvojnih pitanja koja su se pojavila proučavanjem dostupnih dokumenata i literature, izradom SWOT analize kroz konzultancije i sastanke s ključnim razvojnim dionicima, identificirana su dva glavna (ključna) razvojna pitanja:

1.	**Ekonomski pad poljoprivredne i lovne proizvodnje i njezin utjecaj na okoliš i ruralne zajednice, odnosno lovce i lovišta**
	Dugoročnom deagrarizacijom i depopulacijom ruralnih područja ZŽ, došlo je do degradacije krajobrazne raznolikosti, tradicije i, općenito, kvalitete života, odnosno važnih osobitosti ruralnih prostora. Globalna gospodarska kriza i neorganiziranost tržišta odrazili su se preko poljoprivredne proizvodnje i na lovstvo i lovišta. Bez jačanja i daljnjeg razvoja okolišno prihvatljive ruralne proizvodnje koja će stvarati finalne proizvode za tržište, cjelokupan budući razvoj ruralnih područja, njegove vrijednosti i kvaliteta života, bit će još lošiji nego danas, što će dovesti do daljnje depopulacije i degradacije očuvanosti tog vrijednog prostora.
2.	**Opadanje kvalitete života u ruralnim zajednicama**
	Bez obzira na strateški geoprometni položaj ZŽ i njenih lovišta, a uvjetovano globalnim razvojnim trendovima te pritiskom urbane sredine, iz podataka predočenih u osnovnoj analizi vidljiv je stalan pad broja stanovnika ruralnih područja, kao i broja lovaca članova lovačkih udruga koji se očekuje i u narednom razdoblju. Ruralna područja uzimaju se tzv. "zdravo za gotovo", ona su "uvijek tu" i urbana populacija niti ne očekuje da su ona razvijena. "Normalno" je da mladi ljudi odlaze na školovanje u urbanu sredinu i ne vraćaju se kući, izuzev vikendima. Sve manje ih se trajno vraća, ili ostaje u ruralnoj sredini. Starija populacija uglavnom ostaje na selu, pokušavajući održavati imanja i svoje tradicijsko nasljeđe i identitet. No tijekom posljednjih dvadeset godina, posebno uslijed migracija uzrokovanih ratnim događanjima, depopulacija ruralnih prostora postala je sve izraženija. Zadar i obalni gradovi prate globalne trendove rasta i razvoja urbanih sredina u odnosu na okolna ruralna područja, gdje je sve izraženiji nedostatak radnih mjesta, manjak kvalificirane radne snage i vještina prema specifičnim potrebama gospodarskog sektora koji se sve više specijalizira, tradicionalni obrti izumiru, prihodi ruralnih stanovnika opadaju, sve je manje usluga koje se pružaju ruralnim stanovnicima jer i njih ima sve manje. Svi postojeći trendovi vode k daljnjem opadanju razvoja ruralnih područja i sve je dalje mogućnost zaokreta tog trenda prema samoodrživosti.

6 Program razvoja lovstva Zadarske županije 2013-2016

Program razvoja lovstva ZŽ obuhvaća razvoj lova, lovstva i lovišta kao dijela ruralnih prostora Zadarske županije. Ruralnost nije određena samo poljoprivrednim stanovništvom, već u prvom redu ukupnim načinom života i dominantnim djelatnostima stanovnika. Cjelokupan prostor administrativnog prostora Zadarske županije, izuzev urbanih jezgri većih gradova, novih stambenih cjelina te industrijskih zona, ima ruralna obilježja[1], stoga je obuhvaćen ovim Programom.

Prostor ZŽ je visoko vrijedne prirodne, kulturno-povijesne i tradicijske baštine, tzv. "zelena pluća" urbanih centara, kojim dominiraju poljoprivredne i mozaične šumske površine s brojnim seoskim naseljima očuvanih ruralnih cjelina. Cijeli prostor dobro je prometno povezan s administrativnim urbanim središtima Zadarske županije ali i s glavnim gradom RH, Zagrebom, od kojeg je udaljen svega cca 250 kilometara. Iako cijeli prostor ima velik poljoprivredno-turistički (rekreacijski) potencijal, ni poljoprivreda ni turizam nisu dobro razvijeni, osim turizma obalnog područja. Svrha ovog Programa je pomoći i ubrzati razvoj ovih područja, kako bi urbano stanovništvo shvatilo njihovu vrijednost, a lovoovlaštenici i lokalno stanovništvo iskoristilo velike prednosti vlastitog životnog prostora obuhvaćenog lovištem.

Provedbom planiranih aktivnosti u svrhu postizanja programskih ciljeva Program će prvenstveno:

1. Pružiti potporu lovnoj proizvodnji u cilju postizanja njezine okolišne i ekonomske održivosti
2. Pružiti potporu razvoju diverzifikacije djelatnosti na ruralnim područjima, posebno razvoju turizma, obrtništva i mikro poduzetništva
3. Pomoći ruralnom gospodarstvu u razvoju "zelenog" poduzetništva i proizvoda lova, te korištenju obnovljivih izvora energije u svrhu energetske samoodrživosti razvojnih dionika i njihova doprinosa lokalnoj zaštiti okoliša
4. Pružiti potporu jačanju ruralnih zajednica i kvalitete života lokalnih stanovnika
5. Pomoći razvoju identiteta i prepoznatljivosti različitosti ruralnih područja lovišta kako bi im se omogućilo povećanje ekonomske i društvene održivosti s naglaskom na povećanje svijesti stanovnika urbanih cjelina o vrijednosti i raznolikosti područja lovstva i ruralnog dijela Zadarske županije, njihovih proizvoda i usluga

6.1 Vizija

Ovaj Program razvoja lovstva Zadarske županije osmišljen je kako bi se shvatila i provela vizija koja će *postići socijalnu koheziju lovoovlaštenika, ruralnih zajednica i održivog gospodarstva koje će biti u stanju privući i zadržati kvalificirane lovce i stanovnike koji mogu doprinijeti ujednačenom rastu i razvoju lovstva kao dijela ruralnih cjelina uz očuvanje naslijeđa.*

Programske razvojne teme

Program razvoja lovstva ZŽ usredotočuje se na nekoliko razvojnih tema: razvoj diverzifikacije djelatnosti u ruralnim područjima, posebno na razvoj turizma, očuvanje i zaštitu prirodne baštine, očuvanje i revitalizaciju kulturno-povijesne i tradicijske baštine te jačanje ljudskih resursa, pri čemu se posebno izdvaja nekoliko ključnih razvojnih tema koje uključuju i prilagodbu klimatskim promjenama, energetsku učinkovitost i održivost kao i ukupan razvoj kapaciteta lovstva.

[1] European Union, Directorate-General for Agriculture and Rural Development: Rural Development in the European Union, Statistical and Economic Informations, Report 2010, Annex D - Context related baseline indicators

Programske razvojne teme u korelaciji s aktivnostima su:

- ***Hrana*** - poticanjem korištenja razvojnih mogućnosti stvoriti dodanu vrijednost lokalne razine te postići diverzifikaciju povezanim i novim aktivnostima.
- ***Turizam i slobodno vrijeme*** - poticanje održivog turizma zasnivati na održivom korištenju resursne osnove lovstva i raznolikom identitetu lovišta.
- ***Okoliš i kulturno-povijesna i tradicijska baština*** - pružiti potporu gospodarskim aktivnostima koja čuvaju i unaprjeđuju zaštitu okoliša, krajobraznu i biološku raznolikost, te revitalizaciju i održivo korištenje kulturno-povijesne i tradicijske baštine, poticanjem lokalnih zajednica na veće uključivanje i zajedničku skrb o nasljeđu.
- ***Prilagodba klimatskim promjenama*** - pružiti potporu uvođenju novih tehnologija, razvoju "zelenog" poduzetništva, te korištenju obnovljivih izvora energije; pružiti potporu gospodarstvu pri ublažavanju posljedica klimatskih promjena i prilagodbu njihovim utjecajima u cilju razvoja novih poslovnih mogućnosti i održivog gospodarstva.
- ***Razvoj kapaciteta lovišta*** - pružiti potporu stjecanju novih znanja i vještina, razvojem društvene i komunalne infrastrukture te veza s lokalnim gospodarstvom; pomoći poboljšanju upravljanja resursima (sredstvima i objektima) kao i pratećim društvenim aktivnostima koje razvijaju opće poboljšanje cjelokupnog lovstva.
- ***Razminiranje*** - u svrhu održivog i sigurnog korištenja prirodne baštine lovišta, kao razvojne resursne osnove, važno je završiti proces razminiranja u svim naseljima Zadarske županije.

6.2 Ciljevi, prioriteti, pripadajuće aktivnosti i ciljne skupine

Cilj izrade Programa je osmisliti i pokazati načine na koje poduzetnički sektor i neprofitne udruge kao lovoovlaštenici i ruralne zajednice kao dio prostora lovišta, mogu postići održivost; kako mogu postati inovativnima, razviti bolju suradnju i umrežavanje, razviti nove vještine, investirati u velik raspon proizvoda i usluga s dodanom vrijednosti, koristeći, na održiv način, visoke prirodne vrijednosti svojih područja, izgradnjom kapaciteta zajednice kako bi radila sama za sebe i uspostavljala bliske veze lokalnih zajednica i poduzetničkog sektora. Dugoročno, Program treba osigurati povećanje lovno gospodarskog razvoja, posebno jačanje razvojnih dionika koji su direktno naslonjeni na programe njezine provedbe, odnosno lovoovlaštenike.

U konačnici, **CILJ RAZVOJA LOVSTVA ZADARSKE ŽUPANIJE JE POTICANJE PARTNERSKIH ODNOSA UNUTAR ZAJEDNICE, NJIHOVO MEĐUSOBNO POVEZIVANJE I UMREŽAVANJE**, jačanje suradnje lokalnih zajednica i gospodarskog sektora koji u njima djeluje, ali i suradnje s nadležnim institucijama lokalne, regionalne, nacionalne i međunarodne razine u cilju integralnog razvoja lovišta kao ruralnih područja koji su prostori visoke dodane vrijednosti urbanim cjelinama i temelj održivog razvoja Zadarske županije u cjelini.

Osnovni prioritet provedbe Programa je ohrabrivanje i jačanje lovoovlaštenika i poslovnog sektora, organizacija civilnog društva, entuzijasta i cjelokupnih lokalnih zajednica kako bi razvili i artikulirali svoje razvojne projekte usklađene sa strateškim ciljevima koji doprinose rješavanju prepoznatih problema lova, lovstva i ruralnih područja Zadarske županije.

Program je, provedbom, prvenstveno orijentiran na:

- Lovoovlaštenike, poduzetnike i organizacije koje su posvećene dugoročnom održivom razvoju lovstva i lokalnih ruralnih zajednica Zadarske županije
- Projekte koji najbolje ostvaruju programske ciljeve i usklađeni su s identificiranim aktivnostima
- Projekte koji jasno pokazuju ekonomsku i društvenu dobrobit lokalnih zajednica
- Projekte koji ostvaruju zaštitu okoliša, uvođenje novih, okolišno prihvatljivih tehnologija i metoda, te omogućuju energetsku učinkovitost
- Projekte koji imaju najveću mogućnost uspjeha na višim razinama (nacionalni i međunarodni izvori financiranja)
- Projekte koji ostvaruju najveću vrijednost za uložena sredstva
- Projekte koji omogućuju održivo zapošljavanje/samozapošljavanje lokalnih stanovnika

Analizom temeljem informacija iz dostupne literature, iz nadležnih institucija i organizacija, osnovne i SWOT analize, ali i konzultacija s širim krugom razvojnih dionika definirani su strateški (programski) razvojni ciljevi kao i razvojne teme Programa razvoja lovstva Zadarske županije.

Tablica 23.: Strateški programski razvojni ciljevi Programa razvoja lovstva Zadarske županije

Br.	Strateški programski ciljevi	Obrazloženje
1.	Razvoj okolišno i ekonomski održive lovne proizvodnje	Od ukupnih lovnih površina Zadarske županije (364.255 ha), prema vrsti lovoovlaštenika ih je tek cca 30% potencijalno komercijalno
2.	Diverzifikacija lovne djelatnosti na ruralnim područjima, posebno razvojem lovnog turizma, obrta i mikro-poduzetništva	Na lovnim područjima nije registrirano nijedno poduzeće u funkciji lovstva, te nema niti jednog smještajnog kapaciteta u funkciji lovnog turizma
3.	Razvoj "zelenog" poduzetništva te uporabe obnovljivih izvora energije u svrhu energetske samoodrživosti lovoovlaštenika kao lokalnih razvojnih dionika i njihova doprinosa zaštiti okoliša	Prijetnja klimatskih promjena utječe na sve i važno je uspostavom sustavnih mjera kompenzirati mogući negativni utjecaji lovno gospodarskog razvoja na okoliš, ali i kompenzirati negativne utjecaje klimatskih promjena na razvoj lovnog gospodarstva kao i života u ruralnim područjima lovišta, u prvom redu pružanjem potpore okolišno prihvatljivih gospodarskih razvojnih projekata i ulaganja
4.	Jačanje lovoovlaštenika i povećanje kvalitete života lokalnih stanovnika	Važno je osigurati kvalitetan život i rad ruralnih stanovnika na području lovišta kako bi se osigurao i njihov ekonomski razvoj
5.	Razvoj identiteta i prepoznatljivosti različitosti lovišta ruralnih područja te lovnih i lokalnih proizvoda i usluga	Lovišta su riznica biološke, krajobrazne, kulturno-povijesne i tradicijske baštine, raznolikih utjecaja povijesnih mijena i stanovništva različite nacionalnosti i vjeroispovijesti. Upravo ta različitost najveća je komparativna prednost prostora lovišta i na kojoj treba temeljiti njegov daljnji koordiniran održivi razvoj

Zadarska županija

PROGRAM RAZVOJA LOVSTVA Zadarske županije 2013-2016

Programski ciljevi trebali bi se ostvariti provedbom pripadajućih aktivnosti, odnosno, razvojnih projekata usmjerenih na određene ciljane skupine. Svi projekti trebali bi biti kreirani na način da maksimalno doprinose ostvarenju cilja, maksimiziraju održivo korištenje resursne osnove lovstva i lokalnih područja, uz prioritet očuvanja i revitalizacije lovnih resursa, te minimaliziraju, eventualne, negativne okolišne utjecaje koje bi razvojne intervencije mogle proizvesti.

Tablica 24.: Programske aktivnosti Programa razvoja lovstva Zadarske županije

1. Razvoj okolišno i ekonomski održive lovne proizvodnje	
Predložene Aktivnosti	**Ciljane skupine**
a) diverzifikacija lovne proizvodnje b) stvaranje dodane vrijednosti lovne proizvodnje (finalizacija i standardizacija) c) osnaživanje distribucije proizvoda lovstva d) legalizacija lovačkih gospodarskih objekata e) umrežavanje i povezivanja lovoovlaštenika f) jačanje ljudskih resursa u lovnoj proizvodnji (znanja i vještine, zapošljavanje u lovstvu)	• Lovoovlaštenici • Vlasnici poljoprivrednog zemljišta (poljoprivrednici i ne-poljoprivrednici), njihove obitelji i zaposlenici • Lovna poduzeća • Lovačke zadruge • Distributeri (prodavači) proizvoda lovstva • Ukupan poslovni i javni sektor, organizacije civilnog društva i druge neprofitne organizacije, donatori
2. Diverzifikacija djelatnosti lovstva na ruralnim područjima, posebno razvojem lovnog turizma, obrta i mikro-poduzetništva	
Predložene Aktivnosti	**Ciljane skupine**
a) formiranje novih tvrtki/obrta/domaće radinosti koja će osigurati zapošljavanje/samozapošljavanje lokalnih stanovnika b) povećanje proizvodnje ili usluga tvrtki/obrta iz lovnog gospodarenja na ruralnim područjima c) formiranje nove ponude svih selektivnih oblika turizma u područjima lovišta d) razvoj novih, te povećanje broja i kvalitete postojećih smještajnih kapaciteta u područjima lovišta e) razvoj dobrobiti životinja g) jačanje ljudskih resursa za razvoj poduzetništva (znanja i vještine)	• Lovoovlaštenici • Nove zadruge, poduzeća, obrti i domaće radinosti • Postojeće zadruge, poduzeća, obrti i domaće radinosti • dionici registrirani za lovni i seoski turizam, • dionici koji se planiraju registrirati za lovni i seoski turizam • Stanovnici sa stalnim mjestom stanovanja u ruralnim naseljima unutar lovišta • Organizacije civilnog društva i druge neprofitne organizacije
3. Razvoj "zelenog" poduzetništva te uporabe obnovljivih izvora energije u svrhu energetske samoodrživosti lovoovlaštenika kao lokalnih razvojnih dionika i njihova doprinosa zaštiti okoliša	
Predložene Aktivnosti	**Ciljane skupine**
a) uvođenje novih tehnologija b) prilagodba standardima Zajednice c) uvođenje obnovljivih izvora energije d) stjecanje znanja i vještina za potrebe uvođenja novih metoda i tehnologija	• Postojeći i novi poduzetnici / zadruge • Lovoovlaštenici • OPG-i • Organizacije civilnog društva i druge neprofitne organizacije • JLS • Stanovnici sa stalnim mjestom stanovanja u ruralnim naseljima unutar lovišta

Zadarska županija

PROGRAM
RAZVOJA LOVSTVA
Zadarske županije 2013-2016

4. Jačanje lovoovlaštenika i povećanje kvalitete života lokalnih stanovnika	
Predložene Aktivnosti	**Ciljane skupine**
a) sanacija, izgradnja i održivo korištenje društvene i komunalne infrastrukture b) razvoj usluga koje osiguravaju jasnu društvenu i ekološku dobrobit zajednice c) suradnja različitih razvojnih sektorskih dionika ruralnih područja d) jačanje ljudskih resursa te razmjene i stjecanja znanja i vještina važnih za opći razvoj ruralnih zajednica	• Lovoovlaštenici • Postojeći i novi poduzetnici • Organizacije civilnog društva i druge neprofitne organizacije • Vjerske zajednice • Inicijative građana • JLS • LAG-ovi
5. Razvoj identiteta i prepoznatljivosti različitosti lovišta ruralnih područja te lovnih i lokalnih proizvoda i usluga	
Predložene Aktivnosti	**Ciljane skupine**
a) očuvanje i revitalizacija kulturno-povijesne i tradicijske baštine b) interpretacija prirodne, kulturno-povijesne i tradicijske baštine u svrhu razvoja upravljanja i održivog korištenja c) održiva uporaba prirodnog, kulturno-povijesnog i tradicijskog lovnog nasljeđa d) razvoj i revitalizacija tradicijskih obrta e) jačanje/poticanje nabave lokalnih proizvoda i usluga f) promicanje javne zahvalnosti i svijesti o važnosti razvoja lovne i tradicijske proizvodnje i potrošnje lokalnih proizvoda g) revitalizacija i stjecanje znanja i vještina izrade i interpretacije prirodne, kulturno-povijesne i tradicijske baštine	• Lovoovlaštenici • Postojeći i novi poduzetnici/zadruge • Postojeći i novi obrti, posebice tradicijski obrti • OPG-i • Organizacije civilnog društva i druge neprofitne organizacije • Građanske inicijative • JLS • Vjerske zajednice • Stalni stanovnici naselja ruralnih područja • Stanovnici urbanih područja ZŽ • Šira javnost

Mogući oblici potpora aktivnostima/projektima:

- Sufinanciranje izrade dokumentacije potrebne za apliciranje na nacionalne/međunarodne izvore financiranja i legalizacije lovnih gospodarskih objekata te razvoja diverzifikacije lovno gospodarskih djelatnosti u ruralnim područjima lovišta,
- Kapitalne investicije u malu društvenu i komunalnu infrastrukturu i opremanje,
- Kapitalna ulaganja u adaptaciju, izgradnju, opremu, materijale, preradu i sl.
- Naknade start-up troškova povezanih sa stvaranjem dodane vrijednosti, kvalitete, standard, proširenja, marketinga, branding, maloprodaje, podizanja svijesti
- Sufinanciranje troškova marketinga, promidžbe, jačanja svijesti,
- Sufinanciranje zapošljavanja dugoročno nezaposlenih stanovnika,
- Stjecanje znanja i vještina, umrežavanje, udruživanje i druge aktivnosti potrebne za provedbu partnerskih projekata.

7 Usklađenost Programskih ciljeva

Dugoročni programski ciljevi Programa razvoja lovstva Zadarske županije usklađeni su i s nacionalnom i EU razinom prioritetnih osi ruralnog razvoja 2007-2013. Važno je napomenuti kako Europski poljoprivredni fond za ruralni razvoj (engleska kratica, EAFRD, *European Agricultural Fund for Rural Development*), nakon reforme 2006., ima 3 prioritetna cilja: jačanje konkurentnosti poljoprivrede i šumarstva, poboljšanje okoliša i krajolika, te poboljšanje kvalitete života u ruralnim područjima i postizanje raznolikosti ruralnog gospodarstva. Svaka tematska os odgovara jednom od prioritetnih ciljeva Plana za ruralni razvoj EU. Zemlje članice i njihove regije moraju rasporediti sredstva za financiranje ruralnog razvoja na ove tri tematske osi, ali mogu izabrati mjere i projekte koji najbolje odgovaraju potrebama njihovih ruralnih područja.

Tri su tematske osi dopunjene jednom vrstom zasebne metodološke horizontalne osi, poznatom kao pristup LEADER. Pristup LEADER (*"Povezanost aktivnosti za razvoj ruralnog gospodarstva"*) predstavlja koncept koji je inicirala Europska komisija i namijenjen je zemljama članicama EU. Ovim se pristupom ruralno stanovništvo i lokalni razvojni dionici, uključujući i lokalnu/mjesnu samoupravu nastoje mobilizirati u svrhu razmatranja potencijala svojeg kraja koji je uobličen kroz izradu i primjenu Lokalne strategije razvoja. LEADER se odnosi na provedbu lokalnih strategija razvoja koje obuhvaćaju integralne i višesektorske aktivnosti razvoja ruralnih područja.

Važno je napomenuti kako je Zadarska županija mobilizirala i dala Stratešku i konkretnu potporu svojim ruralnim područjima za aktivno uključivanje u te procese. Time je bila omogućila svim lokalnim razvojnim dionicima korištenje sredstava iz pretpristupnih programa za poticanje ruralnog razvoja (IPARD program), a nakon pristupanja RH u punopravno članstvo EU, i korištenje sredstava iz strukturnog Europskog fonda za razvoj poljoprivrede i ruralni razvoj (EAFRD).

Lokalne akcijske grupe (LAG-ovi), kao organizacije (civilne udruge) koje provode LEADER program provedbom svojih Lokalnih razvojnih strategija pomažu u razvoju konkurentne, inovativne i održive ruralne proizvodnje, koja zadovoljava tržišnu potražnju. LAG-ovi pomažu lokalnim zajednicama i poduzetničkom sektoru u razvoju svijesti o potrebama tržišta i podizanju kapaciteta za korištenje novih tržišnih mogućnosti, posebno uvođenjem novih tehnologija i obnovljivih izvora energije, potiču proizvodnju i potrošnju lokalnih proizvoda (promidžba, marketing, lanci nabave i sl.), potiču diverzifkaciju djelatnosti na ruralnim područjima posebno razvojem selektivnih oblika turizma, očuvanja i revitalizacije kulturne i tradicijske baštine i stvaranja dodane vrijednosti proizvoda i usluga. LAG-ovi promiču i potiču veću suradnju lokalnih dionika, proizvođača, pružatelja usluga i potrošača, te razvijaju i jačaju kapacitete ljudskih resursa kako bi potaknuli lokalno zapošljavanje u ruralnim sredinama. Isto tako, LAG-ovi jačaju socijalne usluge te potiču uključivanje i marginaliziranih, osjetljivih i socijalno-ekonomski ugroženih skupina društva u aktivan život zajednice.

Iz navedenog je vidljivo kako je djelovanje Lokalnih akcijskih grupa u direktnoj korelaciji s provedbom aktivnosti ovog Programa i ostvarenju njegovih ciljeva. Radi svoje prirode djelatnosti, ali i činjenice da svojim radom koordiniraju rad i jačaju lokalne ruralne zajednice, LAG-ovi su lovoovolaštenicima i krajnjim korisnicima važni suradnici.

7.1 Usklađenost sa strateškim dokumentima i programima nacionalne i EU razine

Program razvoja lovstva Zadarske županije 2013-2015, kao provedbeni dokument i lokalnog razvoja, mora biti usklađen s ključnim nacionalnim i regionalnim razvojnim strateškim dokumentima, odnosno njihovim strateškim ciljevima budući realizacijom svojih aktivnosti, pridonosi i ostvarenju strateških ciljeva nadređenih strateških razina.

Zadarska županija

PROGRAM
RAZVOJA LOVSTVA
Zadarske županije 2013-2016

Važno je da je ovaj Program usklađen i sa svim drugim strateškim razvojnim prioritetima Zadarske županije. Svrha usklađivanja omogućuje objedinjavanje poticajnih financijskih sredstava kako bi postigle najbolji sinergijski učinak prema sredstvima nacionalne i međunarodne razine, odnosno, pridonijele realizaciji dugoročnih strateških ciljeva nadređenih razina.

Pristupanjem u EU Uprava ruralnog razvoja, EU i međunarodne suradnje Ministarstva poljoprivrede početkom srpnja 2013. godine predstavila je dorađenu verziju Programa ruralnog razvoja RH 2014-2020 u koju su ugrađeni brojni komentari i prijedlozi zaprimljeni tijekom javnih rasprava u ožujku i travnju ove (2013.) godine.

Osnova za izradu Programa ruralnog razvoja RH 2014-2020 je Prijedlog Uredbe Europskog parlamenta i Vijeća o potpori ruralnom razvoju Europskog poljoprivrednog fonda za ruralni razvoj koja definira tri dugoročna strateška cilja – Povećanje konkurentnosti poljoprivrednog i prerađivačkog sektora, održivo upravljanje prirodnim resursima i klimatskim promjenama, te uravnotežen razvoj ruralnih područja. Kako se radi o Prijedlogu Uredbe proces njenog nastanka još je u tijeku, no za očekivati je da se eventualno mogu dogoditi manje tehničke prilagodbe i da neće doći do značajnih izmjena sadržaja Uredbe.

Mjere Programa ruralnog razvoja RH 2014-2020 zasnovane su na šest prioriteta tog Prijedloga Uredbe, od kojih je Ministarstvo tijekom srpnja 2013. godine javnosti predstavilo te odabrane mjere: (1) promicanje znanja i inovacija u poljoprivredi, šumarstvu i ruralnim područjima; (2) jačanje konkurentnosti svih vrsta poljoprivrede i jačanje održivosti poljoprivrednih gospodarstava; (3) promicanje organiziranja prehrane i upravljanje rizicima u poljoprivredi; (4) obnavljanje, očuvanje i poboljšanje ekosustava ovisnih o poljoprivredi i šumarstvu; (5) promicanje učinkovitosti resursa i pomaka prema klimatski elastičnom gospodarstvu s niskom razinom ugljika u poljoprivrednom, prehrambenom i šumarskom sektoru te (6) promicanje socijalne uključenosti, smanjenje siromaštva i gospodarski razvoj u ruralnim područjima. Opseg predloženih mjera je velik, u visini od 300 milijuna eura godišnje, a moći će ih koristiti svi stanovnici ruralnih područja i to sto posto. Program ruralnog razvoja RH 2014-2020 je u završnoj fazi poslije koje ide Vladi RH na usvajanje, a potom na odobrenje Europske komisije, što je proces koji može potrajati, pa se vjerojatno neće moći koristiti u 2014. godini.

Kako je ovaj Program razvoja lovstva Zadarske županije usklađen s oba strateška dokumenta (s Prijedlogom Uredbe Europskog parlamenta Vijeća o potpori ruralnom razvoju i s dorađenim Programom ruralnog razvoja RH 2014-2020) on predstavlja i vrlo dobru pripremu za pravodobno uključivanje dionika razvoja lovstva s područja Zadarske županije neposredno po završetku procesa stupanja na snagu ta dva strateška dokumenta i otvaranju dostupnosti tih sredstava.

Do tog razdoblja važno je da je Program razvoja lovstva Zadarske županije usklađen i s krovnim strateškim razvojnim dokumentom Republike Hrvatske, izrađenom u pretpristupnom razdoblju pridruživanja EU, Nacionalnim strateškim referentnim okvirom (NSRO) za razdoblje 2012-2013. Njime se osiguralo provedbu i sredstva višekorisničke IPA-e (IPA I-Jačanje kapaciteta i izgradnje institucija, *nacionalna razina*; IPA II-Prekogranična suradnja; IPA III-Regionalni razvoj, IPA IV-Razvoj ljudskih potencijala; IPA V-Ruralni razvoj; IPARD program), odnosno Operativnih programa (OP) putem kojih se ostvaruju ciljevi/prioriteti strateškog razvojnog okvira RH, i koji su bili priprema za razdoblje nakon pristupanja u članstvo EU (OP Promet, OP Okoliš i energetika, OP Regionalna konkurentnost, OP Razvoj ljudskih resursa, OP Jačanje upravnih kapaciteta) i za koje se nakon pristupanja nastavlja provedba putem korištenja strukturnih i kohezijskih fondova. NSRO 2012-2013 kao strateški okvir za razvoj predstavlja krovni strateški razvojni dokument koji definira okvir za razvoj sektorskih strategija i javnih politika RH koji definira glavni strateški cilj za razdoblje 2012-2013 kao *rast i zapošljavanje u konkurentnom tržišnom gospodarstvu koje djeluje u Europskoj socijalnoj državi XXI. stoljeća.*

Zadarska županija

PROGRAM RAZVOJA LOVSTVA Zadarske županije 2013-2016

Budući je trajanje Programa razvoja lovstva Zadarske županije razdoblje 2013-2016 potpuno je usklađen i sa strateškim razvojnim prioritetima EU za dva programska razdoblja 2007-2013 i 2014-2020. U izradi Programa posebna pažnja posvećena je usklađenosti sa strateškim ciljevima *Lisabonskog ugovora* kao krovnog strateškog razvojnog dokumenta EU za razdoblje 2007-2013. Lisabonski ugovor jasno navodi ciljeve EU i *vrijednosti mira, demokracije, poštivanja ljudskih prava, pravde, vladavine prava* ***i održivosti***.

Programski ciljevi ovog Programa u skladu su s gore navedenim ciljevima EU. Ujedno su usklađeni i s prioritetima i ciljevima definiranim novom gospodarskom strategijom EU, pod nazivom *„EUROPA 2020 – strategija za pametan, održiv i uključiv rast"*. Ova je strategija, nasljednica Lisabonske strategije, usvojena slijedom potreba da se politike preusmjere s upravljanja krizom na uvođenje srednjoročnih i dugoročnih reformi koje bi trebale promicati rast i zapošljavanje, a istodobno osiguravati održivost javnih financija.

Prioriteti strategije "Europa 2020" su:

- Pametan rast - razvoj gospodarstva zasnovanog na znanju i inovacijama
- Održiv rast - poticanje gospodarstva koje je resursno učinkovitije, ekološki osviještenije i konkurentnije
- Uključiv rast - gospodarstvo zasnovano na visokoj zaposlenosti koje treba doprinijeti društvenoj i teritorijalnoj koheziji

Tablica 25.: Usklađenost s ciljevima i prioritetima Strategije ruralnog razvoja RH 2008-2013 i Nacionalnog strateškog referentnog okvira RH 2012-2013.

Programski ciljevi i aktivnosti Programa razvoja lovstva ZŽ		Ciljevi/prioriteti Strategije ruralnog razvoja Republike Hrvatske 2008-2013	Ciljevi i prioriteti Nacionalnog strateškog referentnog okvira RH 2012-2013
1. Razvoj okolišno i ekonomski održive lovne proizvodnje		SC 1 Poboljšanje konkurentnosti poljoprivrednog i šumarskog sektora SC 2 Očuvanje, zaštita i održiva uporaba okoliša, krajolika, prirodnog i kulturnog naslijeđa SC 4 Poboljšanje učinkovitosti institucijskog okruženja	OSC 1 Brži gospodarski rast zasnovan na integraciji tržišta i institucionalnim reformama OSC 3 Promicanje održivog razvoja
a	diverzifikacija lovne proizvodnje	Prioritet: Održivo korištenje poljoprivrednog i šumskog zemljišta Prioritet: Olakšavanje pristupa istraživanjima, korištenje inovacija i informacijsko komunikacijskih tehnologija (IKT) Prioritet: Poboljšanje kvalitete života u ruralnim područjima	Operativni program *Poljoprivreda i ruralni razvoj (IPARD)*
b	stvaranje dodane vrijednosti lovne proizvodnje (standardizacija)	Prioritet: Olakšavanje pristupa istraživanjima, korištenje inovacija i IKT	Operativni program *Poljoprivreda i ruralni razvoj (IPARD)*
c	osnaživanje nabave i distribucije lokalnih i lovnih proizvoda	Prioritet: Poboljšanje kvalitete života u ruralnim područjima, Prioritet: Poboljšanje kvalitete poljoprivredne proizvodnje i trženja poljoprivrednih proizvoda	Operativni program *Regionalna konkurentnost* Operativni program *Razvoj ljudskih potencijala*

d	legalizacija lovno gospodarskih objekata	Prioritet: Poboljšanje konkurentnosti poljoprivrednog i šumarskog sektora	
e	okrupnjivanje poljoprivrednih zemljišta (remize)	Prioritet: Održivo korištenje poljoprivrednog i šumskog zemljišta	
f	umrežavanje i povezivanje lokalnih poljoprivrednih proizvođača i lovnih proizvođača	Prioritet: Poboljšanje konkurentnosti poljoprivrednog i šumarskog sektora Prioritet: Poboljšanje kvalitete poljoprivredne proizvodnje i trženja poljoprivrednih proizvoda	Operativni program *Regionalna konkurentnost* Operativni program *Razvoj ljudskih potencijala*
g	jačanje ljudskih resursa u lovnoj proizvodnji (znanja i vještine, zapošljavanje u lovstvu)	Prioritet: Održivo korištenje poljoprivrednog i šumskog zemljišta Prioritet: Poboljšanje izobrazbe, promicanje znanja i poboljšanje ljudskog potencijala Prioritet: Poboljšanje kvalitete života u ruralnim područjima Prioritet: Olakšavanje pristupa istraživanjima, korištenje inovacija i IKT Prioritet: Institucijska podrška gospodarskim aktivnostima	Operativni program *Razvoj ljudskih potencijala*
2. Diverzifikacija djelatnosti lovstva na ruralnim područjima, posebno razvojem lovnog turizma, obrta i mikro-poduzetništva		SC 2 Očuvanje, zaštita i održiva uporaba okoliša, krajolika, prirodnog i kulturnog naslijeđa SC 3 Poboljšanje kvalitete života u ruralnim područjima i proširenje gospodarskog programa ruralnog gospodarstva SC 4 Poboljšanje učinkovitosti institucijskog okruženja	OSC 1 Brži gospodarski rast zasnovan na integraciji tržišta i institucionalnim reformama OSC 2 Veća zaposlenost – brže otvaranje radnih mjesta OSC 3 Promicanje održivog razvoja
a	formiranje novih tvrtki / obrta / domaće radinosti u vezi lovstva koje će lokalnim stanovnicima osigurati zapošljavanje / samozapošljavanje	Prioritet: Proširenje proizvodnog programa ruralnog gospodarstva Prioritet: Očuvanje i obnova kulturnog naslijeđa, tradicijskih vrijednosti Prioritet: Olakšavanje pristupa istraživanjima, korištenje inovacija i IKT Prioritet: Institucijska podrška gospodarskim aktivnostima	Operativni program *Poljoprivreda i ruralni razvoj (IPARD)* Operativni program *Regionalna konkurentnost* Operativni program *Razvoj ljudskih potencijala*
b	povećanje i/ili proširenje proizvodnje ili usluga tvrtki/obrta u vezi lovstva na ruralnim područjima u svrhu novog zapošljavanja / samozapošljavanja lokalnih stanovnika	Prioritet: Proširenje proizvodnog programa ruralnog gospodarstva Prioritet: Očuvanje i obnova kulturnog naslijeđa, tradicijskih vrijednosti Prioritet: Olakšavanje pristupa istraživanjima, korištenje inovacija i IKT Prioritet: Institucijska podrška gospodarskim aktivnostima	Operativni program *Poljoprivreda i ruralni razvoj (IPARD)* Operativni program *Regionalna konkurentnost* Operativni program *Razvoj ljudskih potencijala*
c	formiranje nove ponude selektivnih oblika lovnog turizma u ruralnim područjima	Prioritet: Proširenje proizvodnog programa ruralnog gospodarstva Prioritet: Očuvanje i obnova kulturnog naslijeđa, tradicijskih vrijednosti Prioritet: Olakšavanje pristupa istraživanjima, korištenje inovacija i IKT	Operativni program *Poljoprivreda i ruralni razvoj (IPARD)* Operativni program *Regionalna konkurentnost*
d	razvoj novih, te povećanje broja i kvalitete postojećih smještajnih kapaciteta u lovnim (ruralnim) područjima	Prioritet: Proširenje proizvodnog programa ruralnog gospodarstva Prioritet: Očuvanje i obnova kulturnog naslijeđa, tradicijskih vrijednosti	Operativni program *Poljoprivreda i ruralni razvoj (IPARD)* Operativni program *Regionalna konkurentnost*

e	formiranje turističke ponude lovišta	Prioritet: Proširenje proizvodnog programa ruralnog gospodarstva Prioritet: Očuvanje i obnova kulturnog naslijeđa, tradicijskih vrijednosti Prioritet: Olakšavanje pristupa istraživanjima, korištenje inovacija i IKT Prioritet: Institucijska podrška gospodarskim aktivnostima	Operativni program *Poljoprivreda i ruralni razvoj (IPARD)*
f	razvoj dobrobiti životinja	Prioritet: Proširenje proizvodnog programa ruralnog gospodarstva Prioritet: Očuvanje i obnova kulturnog naslijeđa, tradicijskih vrijednosti	Operativni program *Poljoprivreda i ruralni razvoj (IPARD)*
g	jačanje ljudskih resursa za razvoj poduzetništva u lovstvu (znanja i vještine)	Prioritet: Poboljšanje izobrazbe, promicanje znanja i poboljšanje ljudskog potencijala Prioritet: Poboljšanje kvalitete života u ruralnim područjima Prioritet: Olakšavanje pristupa istraživanjima, korištenje inovacija i IKT Prioritet: Poboljšanje izobrazbe, promicanje znanja i poboljšanje ljudskog potencijala	Operativni program *Razvoj ljudskih potencijala*
3. Razvoj "zelenog" poduzetništva te uporabe obnovljivih izvora energije u svrhu energetske samoodrživosti lovoovlaštenika kao lokalnih razvojnih dionika i njihova doprinosa zaštiti okoliša		SC 2 Očuvanje, zaštita i održiva uporaba okoliša, krajolika, prirodnog i kulturnog naslijeđa SC 3 Poboljšanje kvalitete života u ruralnim područjima i proširenje gospodarskog programa ruralnog gospodarstva SC 4 Poboljšanje učinkovitosti institucijsko okruženja	OSC 1 Brži gospodarski rast zasnovan na integraciji tržišta i institucionalnim reformama OSC 2 Veća zaposlenost – brže otvaranje radnih mjesta OSC 3 Promicanje održivog razvoja
a	uvođenje novih tehnologija u lovstvo	Prioritet: Održivo korištenje poljoprivrednog i šumskog zemljišta Prioritet: Poboljšanje konkurentnosti poljoprivrednog i šumarskog sektora Prioritet: Proširenje proizvodnog programa ruralnog gospodarstva Prioritet: Olakšavanje pristupa istraživanjima, korištenje inovacija i IKT	Operativni program *Okoliš i energetika* Operativni program *Poljoprivreda i ruralni razvoj (IPARD)* Operativni program *Regionalna konkurentnost*
b	prilagodba lovstva i lovoovlaštenika standardima Zajednice	Prioritet: Poboljšanje konkurentnosti poljoprivrednog i šumarskog sektora Prioritet: Proširenje proizvodnog programa ruralnog gospodarstva Prioritet: Olakšavanje pristupa istraživanjima, korištenje inovacija i IKT	Operativni program *Okoliš i energetika* Operativni program *Poljoprivreda i ruralni razvoj (IPARD)* Operativni program *Regionalna konkurentnost*
c	uvođenje obnovljivih izvora energije za objekte u funkciji lovstva	Prioritet: Poboljšanje kvalitete života u ruralnim područjima Prioritet: Olakšavanje pristupa istraživanjima, korištenje IKT	Operativni program *Okoliš i energetika* Operativni program *Poljoprivreda i ruralni razvoj (IPARD)* Operativni program *Regionalna konkurentnost*

d	stjecanje znanja i vještina lovoovlaštenika za potrebe uvođenja novih metoda i tehnologija	Prioritet: Poboljšanje izobrazbe, promicanje znanja i poboljšanje ljudskog potencijala Prioritet: Poboljšanje kvalitete života u ruralnim područjima Prioritet: Olakšavanje pristupa istraživanjima, korištenje inovacija i IKT Prioritet: Institucijska podrška gospodarskim aktivnostima Prioritet: Poboljšanje izobrazbe, promicanje znanja i poboljšanje ljudskog potencijala	Operativni program *Razvoj ljudskih potencijala*
4. Razvoj identiteta i prepoznatljivosti različitosti lovišta ruralnih područja te lovnih i lokalnih proizvoda i usluga		SC 3 Poboljšanje kvalitete života u ruralnim područjima i proširenje gospodarskog programa ruralnog gospodarstva SC 4 Poboljšanje učinkovitosti institucijskog okruženja	OSC 1 Brži gospodarski rast zasnovan na integraciji tržišta i institucionalnim reformama OSC 2 Veća zaposlenost – brže otvaranje radnih mjesta OSC 3 Promicanje održivog razvoja
a	sanacija, izgradnja i održivo korištenje komunalne infrastrukture u funkciji lovstva	Prioritet: Poboljšanje kvalitete života u ruralnim područjima Prioritet: Olakšavanje pristupa istraživanjima, korištenje inovacija i IKT	Operativni program *Okoliš i energetika* Operativni program *Poljoprivreda i ruralni razvoj (IPARD)* Operativni program *Razvoj ljudskih potencijala*
b	razvoj usluga lovstva koje osiguravaju jasnu društvenu i ekološku dobrobit zajednice	Prioritet: Poboljšanje kvalitete života u ruralnim područjima Prioritet: Povećanje stupnja svijesti i motiviranosti lokalne zajednice Prioritet: Institucijska podrška gospodarskim aktivnostima	Operativni program *Razvoj ljudskih potencijala*
c	suradnja različitih razvojnih sektorskih dionika ruralnih područja lovišta	Prioritet: Poboljšanje kvalitete života u ruralnim područjima Prioritet: Povećanje stupnja svijesti i motiviranosti lokalne zajednice	Operativni program *Razvoj ljudskih potencijala*
d	jačanje ljudskih resursa lovoovlaštenika te razmjene i stjecanja znanja i vještina važnih za opći razvoj društvene zajednice	Prioritet: Poboljšanje kvalitete života u ruralnim područjima Prioritet: Povećanje stupnja svijesti i motiviranosti lokalne zajednice Prioritet: Institucijska podrška gospodarskim aktivnostima Prioritet: Olakšavanje pristupa istraživanjima, korištenje inovacija i IKT Prioritet: Poboljšanje izobrazbe, promicanje znanja i poboljšanje ljudskog potencijala	Operativni program *Razvoj ljudskih potencijala*
5. Razvoj identiteta i prepoznatljivosti različitosti lovišta ruralnih područja te lovnih i lokalnih proizvoda i usluga		SC 3 Poboljšanje kvalitete života u ruralnim područjima i proširenje gospodarskog programa ruralnog gospodarstva SC 4 Poboljšanje učinkovitosti institucijskog okruženja	OSC 2 Veća zaposlenost – brže otvaranje radnih mjesta OSC 3 Promicanje održivog razvoja
a	očuvanje i revitalizacija lovačke kulturno-povijesne i tradicijske baštine	Prioritet: Očuvanje i obnova kulturnog naslijeđa, tradicijskih vrijednosti	Operativni program *Razvoj ljudskih potencijala* Operativni program *Regionalna konkurentnost*

Zadarska županija

PROGRAM
RAZVOJA LOVSTVA
Zadarske županije 2013-2016

b	interpretacija lovačke prirodne, kulturno-povijesne i tradicijske baštine u svrhu razvoja upravljanja i održivog korištenja lovišta	Prioritet: Očuvanje i obnova kulturnog naslijeđa, tradicijskih vrijednosti Prioritet: Olakšavanje pristupa istraživanjima, korištenje inovacija i IKT	Operativni program *Okoliš i energetika* Operativni program *Razvoj ljudskih potencijala*
c	održiva uporaba lovačkog prirodnog, kulturno-povijesnog i tradicijskog nasljeđa	Prioritet: Očuvanje i obnova kulturnog naslijeđa Prioritet: Poboljšanje kvalitete života u ruralnim područjima Prioritet: Povećanje stupnja svijesti i motiviranosti lokalne zajednice	Operativni program *Okoliš i energetika* Operativni program *Razvoj ljudskih potencijala*
d	razvoj i revitalizacija tradicijskih obrta u funkciji lovstva	Prioritet: Očuvanje i obnova kulturnog naslijeđa Prioritet: Poboljšanje kvalitete života u ruralnim područjima	Operativni program *Razvoj ljudskih potencijala* Operativni program *Poljoprivreda i ruralni razvoj (IPARD)*
e	jačanje/poticanje nabave lokalnih lovačkih proizvoda i usluga	Prioritet: Povećanje stupnja svijesti i motiviranosti lokalne zajednice	Operativni program *Razvoj ljudskih potencijala*
f	promicanje javne zahvalnosti i svijesti o važnosti razvoja lokalne lovačke i tradicijske proizvodnje i potrošnje lokalnih lovačkih proizvoda	Prioritet: Povećanje stupnja svijesti i motiviranosti lokalne zajednice	Operativni program *Razvoj ljudskih potencijala*
g	revitalizacija i stjecanje znanja i vještina izrade i interpretacije lovačke prirodne, kulturno-povijesne i tradicijske baštine	Prioritet: Povećanje stupnja svijesti i motiviranosti lokalne zajednice Prioritet: Očuvanje i obnova kulturnog naslijeđa Prioritet: Poboljšanje kvalitete života u ruralnim područjima Prioritet: Poboljšanje izobrazbe, promicanje znanja i poboljšanje ljudskog potencijala	Operativni program *Okoliš i energetika* Operativni program *Razvoj ljudskih potencijala*

7.2 Usklađenost sa Županijskom razvojnom strategijom Zadarske županije 2011-2013 i Programom ruralnog razvoja Zadarske županije 2012-2014

Tablica 26: Usklađenost s ciljevima i prioritetima Županijske razvojne strategije Zadarske županije 2011-2013.

Programski ciljevi Programa razvoja lovstva Zadarske županije 2013-2016	Strateški ciljevi ŽRS Zadarske županije 2011-2013	Strateški ciljevi Programa ruralnog razvoja Zadarske županije 2012-2014
1. Razvoj okolišno i ekonomski održive lovne proizvodnje	Prioritet 2.1: Razvoj konkurentne poljoprivrede, ribarstva i akvakulture Prioritet 2.2.: Razvoj ruralnih područja	cilj 2: unapređenje konkurentnosti poljoprivrede, ribarstva i akvakulture
	Prioritet 4.1.: Razvoj komunalne infrastrukture i usluga Prioritet 4.2.: Razvoj društvene, zdravstvene i socijalne infrastrukture i usluga	cilj 4. razvoj lokalne infrastrukture
2. Diverzifikacija djelatnosti lovstva na ruralnim područjima, posebno razvojem lovnog turizma, obrta i mikro-poduzetništva	Prioritet 2.2.: Razvoj ruralnih područja Prioritet 4.4.: Unapređenje zaštite okoliša i povećanje energetske učinkovitosti	cilj 3. diversifikacija gospodarskih djelatnosti u ruralnom prostoru županije
3. Razvoj "zelenog" poduzetništva te uporabe obnovljivih izvora energije u svrhu energetske samoodrživosti lovoovlaštenika kao lokalnih razvojnih dionika i njihova doprinosa zaštiti okoliša	Prioritet 2.2.: Razvoj ruralnih područja Prioritet 4.4.: Unapređenje zaštite okoliša i povećanje energetske učinkovitosti	cilj 3. diversifikacija gospodarskih djelatnosti u ruralnom prostoru županije
4. Jačanje lovoovlaštenika i povećanje kvalitete života lokalnih stanovnika	Prioritet 1.3.: Jačanje kapaciteta i učinkovitosti poduzetničkog sektora Prioritet 2.3.: Razvoj konkurentnog poduzetništva i turizma	cilj 1. osposobljavanje lokalne zajednice za ruralni razvoj
5. Razvoj identiteta i prepoznatljivosti različitosti ruralnih područja lovišta te lovnih proizvoda i usluga	Prioritet 3.1.: Očuvanje, zaštita i održiva uporaba prirodne i kulturne baštine Prioritet 3.2.: Jačanje prepoznatljivosti kulturno-povijesne i prirodne baštine	Cilj 5. Očuvanje i zaštita okoliša, krajobraza te prirodnog, tradicijskog i kulturnog nasljeđa

7.3 Usklađenost s potrebama Zadarske županije

Potrebe Zadarske županije definirane su u Županijskoj razvojnoj strategiji Zadarske županije 2011-2013 u poglavlju RAZVOJNE POTREBE I OGRANIČENJA LOVSTVA.

POTREBE:

- Jačanje lovnog turizma i njegovo povezivanje sa agroturizmom;
- Sinergija između lovozakupnika i domicilnog stanovništva;
- Uređenje lovišta;
- Educiranje lovaca i podizanje svijesti šire javnosti o važnosti lovstva za očuvanje prirode.

OGRANIČENJA:

- Slaba educiranost lokalnog stanovništva o važnosti razvoja lova i lovnog gospodarenja;
- Ograničena financijska sredstva lovnih udruga;
- Slaba organiziranost lovstva.

Provedbom ovog Programa razvoja lovstva Zadarske županije ruralni prostor Zadarske županije imat će dugoročne razvojne koristi, u prvom redu radi činjenice što je ovo prvi razvojni dokument Zadarske županije koji u cjelini prepoznaje, valorizira i prezentira prednosti i potrebe lovstva u različitim lovištima ruralnih područja Zadarske županije prema njihovim specifičnostima i razvojnim mogućnostima.

Ovaj Program donosi posebne mehanizme usmjerene prema identificiranim potrebama lovstva, te omogućuje sinergiju i povećanje korištenja i utjecaja poticajnih razvojnih sredstava lokalne (gradske urbane i seoske ruralne razine), regionalne (županijske) razine, s nacionalnom razinom, razvojnim fondovima EU, kao i drugih donatora.

8 Provedba i praćenje Programa razvoja lovstva Zadarske županije

Iz cijele strukture Programa, posebno ciljeva i programskih aktivnosti, vidljivo je prioritetno usmjerenje provedbe Programa usvajanjem i primjenom načela održivog razvoja. Sve aktivnosti u sebi imaju ugrađene elemente održivog gospodarenja prirodnim resursima i zaštitu okoliša, kako u gospodarskom razvoju, tako i pri razvoju komunalne i društvene infrastrukture. Program je dao i poseban naglasak na usvajanje novih znanja i vještina i prioritetnu uporabu novih tehnologija, kao i prioritetno uvođenje obnovljivih izvora energije s ciljem postizanja energetske samoodrživosti. Načela održivog razvoja i zaštite okoliša, moraju biti poštivani u provedbi svakog projekta ovog razvojnog Programa. Stoga je razvidan zaključak kako ona ima iznimno pozitivan utjecaj na očuvanje okoliša i prirodnih resursa u cijelom ruralnom prostoru Zadarske županije.

Program otvara pristup sudjelovanju lovoovlaštenika u brojnim aktivnostima potpora, subvencija, sufinanciranja na državnoj i lokalnoj razini. Tijela državne uprave i jedinice regionalne i lokalne samouprave objavljuju različite natječaje, odnosno javne pozive koji zahtijevaju zadovoljavanje specifičnih uvjeta i dostavu propisane dokumentacije te odobravaju financijska sredstva za različite namjene. Pravne osobe mogu se prijaviti na onaj natječaj, odnosno javni poziv, koji odgovara gospodarskoj aktivnosti u kojoj njihove tvrtke, zadruge, udruge i slično, djeluju te ukoliko ista zadovoljavaju sve propisane uvjete.

Bespovratna potpora je oblik pomoći države ili nekog drugog javnog tijela određenom poduzetniku, tvrtci, zadruzi, udruzi i slično ili sektoru (djelatnosti). Za poduzetničke ideje postoje dvije vrste bespovratnih potpora – državne potpore i potpore male vrijednosti. Sukladno Zakonu o državnim potporama (NN 140/05) državnu potporu dodjeljuju tijela državne uprave i jedinice regionalne i lokalne samouprave pravnim i fizičkim osobama koje, obavljajući gospodarsku djelatnost u određenom sektoru, sudjeluju u prometu roba i usluga, s mogućim učinkom na narušavanje tržišnog natjecanja. Pravo na bespovratnu potporu ostvaruje se prijavom na raspisane natječaje, odnosno javne pozive te zadovoljavanjem svih traženih uvjeta i kriterija.

Potpore male vrijednosti poduzetnicima dodjeljuju tijela državne uprave i jedinice regionalne i lokalne samouprave čija je karakteristika da nemaju učinak narušavanja tržišnog natjecanja. Sukladno Odluci o objavljivanju pravila o potporama male vrijednosti (NN 45/07) ukupan iznos potpore male vrijednosti dodijeljene istoj pravnoj osobi ne smije premašiti gornju granicu od 200.000,00 eura tijekom razdoblja od tri fiskalne godine.

Svi oblici za dodjelu potpora, subvencija, sufinanciranja i slično projektima poduzetnika, tvrtki, zadruga, udruga i slično ili sektoru (djelatnosti) ističu sljedeće:

- veći naglasak na kvalitetu i rezultate projektnog prijedloga

- bolja kontrola sredstava što upućuje na nužnost poboljšane strukture projekata,

- prilikom ocjenjivanja projektnih prijedloga posebna pažnja usmjerena je na učinke potpore,

Takvim pristupom osigurava se:

- racionaliziranje potpornih mjera,

- uklanjanje administrativnih barijera,

- smanjenje obujma tražene dokumentacije i troškova pribavljanja iste,

- javni poziv otvoren je do iskorištenja planiranih sredstava,

- bolje informiranje javnosti o raspisanom javnom pozivu kroz informativne kampanje.

8.1 Nadležnost provedbe

Provedba Programa u nadležnosti je Zadarske županije - Upravni odjel za poljoprivredu koji je zadužen za prikupljanje, pregled dokumentacije i odabir pojedinih projekata, dok bi praćenje i evaluaciju (ocjenjivanje) te nadzor provedbe programskih ciljeva trebalo provoditi **Programsko vijeće za lovstvo** s definiranim zadaćama praćenja i izvješćivanja. Upravni odjel provodi planiranje na godišnjoj razini, monitoring projekata, postizanje ciljeva, financijsko praćenje, upravljanje resursima potrebnim za provedbu Programa i izvješćivanje na redovnoj razini. Učinkovitost provedbe Programa na temelju završnog Izvješća daje Zadarska županija. Za što uspješniju implementaciju Programa Upravni odjel trebao bi animirati što veći krug nadležnih tijela, stručnjaka i razvojnih dionika, te pokrenuti partnerske, međuregionalne i međunarodne kontakte kako bi se postigla dugoročna održivost Programa i suglasnost sa zakonskim odredbama kojima se detaljno regulira korištenje dijela financijskih sredstava plaćenih koncesija i lovozakupa i koji su namijenjeni razvoju i unaprjeđenju lovstva Zadarske županije te oformiti **Programsko vijeće za lovstvo** sastavljeno iz kruga stručnjaka i razvojnih dionika.

Programsko vijeće za lovstvo bi za realizaciju Programa planiralo aktivnosti u svrhu postizanja ciljeva sa zadaćom: komunikacije i promidžbe Programa, monitoring (praćenje) i evaluaciju (ocjenjivanje) i izvješćivanje na godišnjoj razini. Praćenje obuhvaća stalan monitoring, mjerenje učinaka provedbe, kriterije ocjenjivanja te indikatore za ocjenu uspješnosti i učinkovitosti aktivnosti, odnosno projekata kojima se provode.

Praćenje i evaluacija (ocjenjivanje) trebali bi biti sastavni dio poslova Programskog vijeća za lovstvo koji trebaju obuhvatiti zadaće praćenja, izvješćivanja i ocjenjivanja učinkovitosti provedbe Programa koji je dao smjernice i okvir za razvoj lovstva u domeni nadležnog tijela.

Za provedbu praćenja Programa i njegovo ocjenjivanje, nadležno tijelo bi trebalo:

- **uspostaviti bazu podataka stanja u ruralnom prostoru lovišta** kako bi se utvrdilo početno stanje, odnosno ulazni indikatori za praćenje uspješnosti provedbe
- **uspostaviti aktivnu bazu projektnih ideja** za realizaciju aktivnosti Programa, koja u sebi sadrži bazu podataka o stanju projekata
- uspostaviti **kriterije odabira i indikatore praćenja** odabranih projekata za provedbu Programa
- **pripremu i analizu raznih vrsta izvješća** (kvalitativnih i kvanititativnih, odnosno, narativnih i financijskih)
- **provesti sustav edukacije za provedbu samoanalize i vanjske evaluacije** (*ex ante* evaluacija), odnosno osposobiti svoje djelatnike i suradnike za pravilnu provedbu Programa
- **oformiti Programsko vijeće za lovstvo** sastavljeno iz kruga stručnjaka i razvojnih dionika

Program bi trebali koristiti u prvom redu lovoovlaštenici, ali i svi dionici lokalnog razvoja ruralnih područja realizacijom svojih projekata. Upravni odjel ima nadležnost i zadaću razvoja i provedbe kriterija i procedura za odabir projektnih prijedloga koje će se financirati odnosno podržavati tijekom provedbe Programa kroz davanje zadaća Programskom vijeću za lovstvo u cilju učinkovite provedbe Programa, nadzora i evaluacije provedbe programskih ciljeva, prikupljanje, pregled dokumentacije, nadopunu dokumentacije te praćenje i ocjenjivanje provedbe projekata.

Na području Zadarske županije djeluju brojna tijela, povjerenstva, nacionalne ispostave, zadruge, udruge te naročito brojni gospodarski subjekti, koji će svojim djelovanjem imati znatan utjecaj na provedbu Programa. Prilikom definiranja ciljeva i prioriteta definirani su nositelji svakog od njih. Apsolutno je nužna koordinacija i zajedničko djelovanje svih ključnih dionika (nositelja), što je ovim Programom prioritetno i određeno kroz Osnivanje Programskog vijeća za lovstvo. Kvalitetnim i sveobuhvatnim artikuliranjem potreba i smjernica razvoja kroz rad Programskog vijeća može se kvalitetnije, odnosno potpunije oblikovati interes lovstva i time lakše ostvariti održivost u okviru sve veće dinamike promjena u lovstvu općenito.

8.2 Odabir projekata, praćenje provedbe (monitoring) i procjena učinaka (evaluacija)

Za uspješnu provedbu Programa trebalo bi uspostaviti Bazu projektnih ideja. Baza projektnih ideja ima za cilj učinkovito planiranje i detaljno praćenje provedbe aktivnosti. Baza projektnih ideja predstavlja službeni registar projektnih ideja lovstva Zadarske županije. U Bazu se unose podaci o razvojnim projektima kojih su korisnici i/ili nositelji i/ili predlagatelji javno-pravne, privatne i civilne organizacije. Baza je, na jednom mjestu, objedinjeni pregled projektnih ideja i/ili pripremljenih prijedloga projekata lovstva koja omogućuje uvid u implementaciju Programa za programsko razdoblje 2013.-2016., te predstavlja temelj za naredno programsko razdoblje 2016.-2020. U razdoblju 2015-te je potrebno provesti konačnu vanjsku evaluaciju provedbe, i njezino ažuriranje ili preporuku za izradu dokumenta više razine, odnosno izradu Strategije razvoja lovstva Zadarske županije.

Kako bi se formirala Baza projektnih ideja, potrebito je kreirati jedinstven obrazac putem kojeg će se prikupljati osnovni podaci o projektnim idejama razvojnih dionika lovstva i ruralnih područja, te provesti informativna kampanja o potrebi prikupljanja projektnih ideja, u jednom centru (ured koordinatora) i stvaranje Baze projektnih ideja. Kampanja bi se trebala provesti putem javnih glasila, elektroničkih medija ili direktnim kontaktom s razvojnim dionicima. Obrazac za prikupljanje projektnih ideja trebao bi biti javno dostupan na web stranici Zadarske županije, ali i suradnika na provedbi Programa, obvezno Lokalnih akcijskih grupa (LAG-ova) čiji su članovi i JLS u kojima se nalaze ruralna naselja Zadarske županije. Putem web stranice Zadarske županije trebala bi biti otvorena mogućnost elektroničkog predlaganja projektnih ideja.

Projektne ideje moraju biti usklađene sa Strategijom razvoja ruralnih područja Zadarske županije 2011-2015, što je, istovremeno, odličan put k provedbi komunikacije Programa, odnosno, upoznavanja lokalnih razvojnih dionika sa sadržajem i ciljevima Programa. Javni poziv za prikupljanje projektnih ideja sukladno zakonskim odredbama ZOL-a provodi se minimalno jednom godišnje.

Nakon prikupljanja projektnih ideja, potrebno je provesti njihovu detaljnu analizu usklađenosti s programskim ciljevima i prioritetima, te dubinsku ocjenu spremnosti projektnih ideja (ili već gotovih projektnih aplikacija) za realizaciju. Evaluaciju projektnih ideja, prema unaprijed definiranim kriterijima, provodili bi članovi Programskog vijeća za lovstvo formiranog od strane nadležnog tijela. Programsko vijeće za lovstvo trebalo bi u svom sastavu imati, uz predstavnike upravnih odjela Zadarske županije, i suradnike koji su stručnjaci za pojedine razvojne teme. Nadležno tijelo odabire projektne prijedloge koji će biti podržani od strane Zadarske županije.

Redovito praćenje provedbe trebalo bi se provoditi putem godišnjih izvješća o provedbi aktivnosti i realizacije programskih prioriteta, a prema, prethodno, definiranim pokazateljima učinka, odnosno, indikatorima provedbe. Prije izrade evaluacijskog izvješća, svi koji provode određene aktivnosti (dionici, krajnji korisnici) u okviru provedbe Programa, morali bi dostaviti svoja narativna i financijska izvješća radi sastavljanja evaluacijskog izvješća provedbe projekata. Evaluacija provedbe Programa trebala bi biti pripremljena usuglašeno s procesom pripreme županijskog proračuna, kao temelj detaljnog planiranja aktivnosti za narednu kalendarsku godinu.

Vanjska (*Ex ante*) evaluacija provedbe Programa trebala bi biti provedena krajem 2015-te godine, kako bi se Program mogao prilagoditi proračunskom razdoblju 2015.-2020.

Za sve projekte koje se financira, sufinanciranje i sl., trebalo bi i nadzirati pravilnu provedbu projekata. Nadzor provodi nadležno tijelo ili druge osobe koje, pismeno, ovlasti tijelo nadležno za provedbu Programa uz pisano izvješće o provedenom nadzoru uz pismenu najavu korisniku najmanje 7 dana prije provedbe. Nadzor treba provesti i procjenu načina/metoda upravljanja projektom te procjenu stanja ljudskih resursa kako bi se umanjili mogući rizici koji mogu dovesti do neuspjeha projekta ili/i korištenja namjenskih javnih sredstava prema terenskim nalazima.

Svi rezultati nadzora objedinjuju se u zajedničku **bazu monitoringa provedbe Programa**, kao obvezni provedbeni dio Baze projektnih ideja. Sve evidencije nadzora i izvješća trebali bi biti dostupni u elektroničkom obliku, kao i pripadajuće Baze monitoringa i evaluacije, odnosno, Baze projektnih ideja.

Evaluaciju, monitoring i nadzor provedbe cijelog Programa, odnosno svi ulazni podaci su mjerilo uspjeha. Oni se stavljaju u korelaciju s indikatorima provedbe Programa s kojima čine dio ukupne uspješnosti provedbe Programa razvoja lovstva Zadarske županije 2013-2016., postizanja njegovih ciljeva, te, u konačnici, povećanja kvalitete života stanovnika ruralnih područja Zadarske županije, odnosno, razvoja ukupnog prostora Zadarske županije.

Praćenje provedbe provodi se pomoću indikatora (broj korisnika financijskih sredstava, ili drugih oblika potpore, njihovu strukturu po sektorima i veličini, rezultatima utjecaja na ciljane skupine, broj obuhvaćenih krajnjih korisnika, generiranih prihoda, broja zaposlenih, ostvarene rezultate i drugo). Stoga je naveden prijedlog okvirnih indikatora kao smjernice za izradu konačnih indikatora provedbe Programa.

Tablica 27.: Prijedlog indikatora provedbe Programa razvoja lovstva Zadarske županije

Programski ciljevi	Okvirni indikatori
1. Razvoj okolišno i ekonomski održive lovne proizvodnje	• Broj zaposlenih u lovnoj proizvodnji • Broj lovnih proizvoda • Broj lovoovlaštenika s uvedenim standardima lovne proizvodnje • Obrađene poljoprivredne površine remizne namjene • Broj promidžbenih materijala i događanja koji promoviraju lovne proizvode • Broj edukacija i broj polaznika edukacija za jačanje kapaciteta lovnih proizvođača • Broj novih certificiranih programa edukacije lovnih proizvođača.
2. Diverzifikacija lovne djelatnosti na ruralnim područjima, posebno razvojem lovnog turizma, obrta i mikro-poduzetništva	• Broj novih proizvodnih i uslužnih objekata u ruralnim naseljima • Broj novih lovnih djelatnosti u ruralnim naseljima • Broj zaposlenih u lovnom turizmu u ruralnim područjima • Broj novih registriranih selektivnih oblika turizma u ruralnim područjima • Broj novih smještajnih kapaciteta • Povećanje kategorizacije postojećih smještajnih kapaciteta

	• Broj registriranih seoskih turističkih domaćinstava • Broj različite ponude na obiteljskim turističkim seoskim domaćinstvima • Broj projekata koji doprinose dobrobiti životinja • Broj promidžbenih materijala i događanja koji promoviraju diverzificarane djelatnosti i ponudu ruralnih naselja
3. Razvoj "zelenog" poduzetništva te uporabe obnovljivih izvora energije u svrhu energetske samoodrživosti lovoovlaštenika kao lokalnih razvojnih dionika i njihova doprinosa zaštiti okoliša	• Broj novih uvedenih metoda i tehnologija u ruralnim područjima • Broj ugrađenih uređaja za korištenje obnovljivih izvora energije • Broj uvedenih tehnologija koji omogućuju energetsku učinkovitost lovne infrastrukture • Energetska potrošnja gospodarskih objekata u ruralnim područjima • Broj promidžbenih materijala i događanja koji promoviraju uvođenje novih tehnologija i obnovljivih izvora energije • Broj novih certificiranih programa edukcije za uvođenje novih tehnologija i energetsku učinkovitost
4. Jačanje lovoovlaštenika kao dijela ruralnih zajednica i povećanje kvalitete života lokalnih stanovnika	• Broj izgrađenih, saniranih i funkcionalnih objekata lovne infrastrukture • Broj novih usluga u ruralnim područjima • Broj korisnika usluga • Broj partnerskih projekata različitih sektora • Broj programa, formalnih i neformalnih, za jačanje kapaciteta ruralnih zajednica
5. Razvoj identiteta i prepoznatljivosti različitosti lovišta na ruralnim područjima te lovnih proizvoda i usluga	• Broj projekata interpretacije prirodne, kulturno-povijesne i tradicijske baštine • Broj partnerskih projekata uporabe prirodnog, kulturno-povijesnog i tradicijskog nasljeđa • Broj revitaliziranih i novih tradicijskih obrta • Broj lovnih proizvoda ponuđenih tržištu • Broj prodajnih mjesta lovnih proizvoda i usluga • Broj promidžbenih materijala koji promoviraju lovnu, prirodnu i kulturno-povijesnu i tradicijsku baštinu ruralnih područja • Broj formalnih događanja podizanja svijesti o mogućnostima i vrijednosti lovnog sektora u ruralnim područjima • Broj formalnih i neformalnih edukacija/stjecanja znanja i vještina izrade i interpretacije lovne, prirodne i kulturno-povijesne i tradicijske baštine

8.3 Mogući rizici

Svi projekti kojima se provodi Program, posebno oni koji uključuju veći broj partnera i definiran proračun, imaju u sebi određene elemente rizika. Stoga i oni projekti koji su vrlo precizno planirani imaju potencijal odstupanja od planiranog i moguće neočekivane događaje. Planiranje i upravljanje neočekivanim događajima temeljni je element faktora uspjeha. Upravljanje rizicima trebao bi biti element svih konzultacija nadležnog tijela u provedbi Programa. Važno je prepoznati moguće rizike, procijeniti njihovu vjerojatnost pojave te identificirati utjecaj na provedbu ili uspjeh projekata. Tehnika pretpostavke, odnosno, prethodne identifikacije, mogućih rizika koristi se kako bi se oni izbjegli, smanjili ili odgodili, odnosno riješili eventualni problemi, prije nego postanu rizik.

Tablica 28.: Identifikacija mogućih rizika provedbe Programa razvoja lovstva Zadarske županije

Mogući rizik	Moguća pojavnost	Utjecaj rizika	Kako ga riješiti	Tko
Nemogućnost voditelja nadležnog tijela da se posveti provedbi Programa	Srednja	Velik	Dodatnom motivacijom Potporom medija Povezivanje s drugim institucijama i dr.	Tijelo nadležno za provedbu
Nemogućnost djelatnika nadležnog tijela da se posveti provedbi Programa	Srednja	Velik	Jasne zadaće i upravljanje provedbom Programa, jačanje ljudskih resursa putem kvalitetnih mogućnosti edukacije i treninga, povezivanje s drugim organizacijama…	Tijelo nadležno za provedbu Programsko vijeće
Koordinacija provedbe Programa	Srednja	Velik	Identificiranje vještina i edukacijskih nedostataka potrebnih za provedbu Programa, redovita komunikacija, terenski rad, web stranice…	Tijelo nadležno za provedbu
	Velika	Velik	redovita komunikacija, terenski rad, web stranice…	Aplikanti
Sukob interesa	Velika	Velik	Jasni uvjeti natječaja, nezavisnost evaluacijskog tijela, lista mogućih sukoba interesa i poveznica, odjeljivanje zadaća…	Tijelo nadležno za provedbu
Nedostatak kvalitetnih projekata za provedbu Programa	Velika	Velik	Osiguranje dobre promocije Programa, transparentnost rada nadležnog tijela, jasna uloga svih dionika, transparentnost projekata, monitoringa i evaluacije	Tijelo nadležno za provedbu Programsko vijeće
	Velika	Velik	jačanje ljudskih resursa krajnjih korisnika - projektnih aplikanata, organiziranje edukacija…	Aplikanti
Projekti nisu u skladu s ostvarenjem ciljeva Programa	Srednja	Srednja	Pravilima natječaja i obrascima osigurati apliciranje kvalitetnih projektnih ideja, s jasnim aktivnostima, ciljevima i rezultatima, te proračunom	Tijelo nadležno za provedbu Programsko vijeće
	Velika	Velik	preuzimanje odgovornosti aplikanata za provedbu projekata, ječanje ljudskih resursa krajnjih korisnika – aplikanata…	Aplikanti

8.4 Komunikacija/promidžba

Program razvoja lovstva Zadarske županije trebao bi biti jasno i često komuniciran s/prema krajnjim korisnicima kako bi se osiguralo apliciranje kvalitetnih projektnih ideja te provedba projekata koji su u skladu s aktivnostima i dovode do ostvarenja programskih ciljeva. Izrada i provedba detaljnog Komunikacijskog plana izrađenog za cijelo trajanje Programa provodi se kako bi se:

1. Pružila potpora lovnoj proizvodnji u cilju postizanja njezine okolišne i ekonomske održivosti
2. Pružila potpora razvoju diverzifikacije lovnih djelatnosti na ruralnim područjima, posebno razvoju lovnog turizma, obrtništva i mikro poduzetništva
3. Pomoglo ruralnom gospodarstvu u razvoju "zelenog" poduzetništva, te korištenju obnovljivih izvora energije u svrhu energetske samoodrživosti razvojnih dionika i njihova doprinosa lokalnoj zaštiti okoliša
4. Pružila potpora jačanju ruralnih zajednica i kvalitete života lokalnih stanovnika
5. Pomoglo razvoju identiteta i prepoznavanje različitosti ruralnih područja lovišta kako bi im se omogućilo povećanje ekonomske i društvene održivosti s naglaskom na povećanje svijesti stanovnika i urbanih i ruralnih cjelina o vrijednosti i raznolikosti lova i lovstva i njihovih proizvoda i usluga

Važno je prave poruke usmjeriti na ciljane grupe i pojedince, te mjesta, organizacije i institucije, u pravo vrijeme. Neke od ključnih poruka koje bi se trebale prenijeti javnosti su:

- Lovišta ruralnih područja su riznica identiteta Zadarske županije, prostori visoko vrijedne biološke i krajobrazne raznolikosti, kulturno-povijesne i tradicijske baštine, koje je potrebno očuvati, valorizirati, revitalizirati i interpretirati u cilju njihove prezentacije javnosti i održivog korištenja koje će ih očuvati za buduće generacije
- Lovišta su "pluća" koja bi trebala osigurati visoku kvalitetu života svojih stanovnika i pružiti nove sadržaje i lokalne proizvode urbanoj populaciji
- Lovno gospodarstvo ruralnih područja trebalo bi se zasnivati na održivom korištenju resursne osnove, uz uporabu novih znanja i tehnologija, uz postizanje energetske samoodrživosti
- Nadležno tijelo tu je da pomogne krajnjim korisnicima – razvojnim dionicima ruralnih područja lovišta

Komunikacijski alati koji se mogu koristiti (preporuka) u promidžbi ovog Programa i njegovih ciljeva financiranja, sufinanciranja, osiguravanja potpore, subvencija i slično za provedbu apliciranih projekta:

- Okrugli stolovi / prezentacije / radionice / događanja prilagođena ciljnim skupinama,
- Web stranica Programa (kao link u okviru web stranice županije)
- Povezivanje s postojećim projektima, mrežama, dionicima i usmena predaja
- Tiskani materijali, (brošure, letci, prospekti, plakati Programa, s ciljevima, metodologijom provedbe i mogućnostima koje nudi)
- Novinska priopćenja i članci u časopisima (o projektima koji se provode u okviru provedbe Programa) kao i TV i Radio reportaže na regionalnoj, ali i nacionalnoj razini

- Medijske konferencije i priopćenja (prate javne pozive i evaluacije provedbe projekata, odnosno Programa, a svaki nositelj projekta koji je dobio potporu od strane županije, kao obvezni dio korištenja potpore mora imati minimalno jednu tiskovnu konferenciju ili priopćenje)
- Izložbe i sajmovi (promocija postignuća korisnika potpore aktivnosti Programa i postignuća i vrijednosti ruralnih područja)

Svi navedeni alati namijenjeni su u prvom redu širokoj javnosti, te i prilagođeni određenim prioritetnim ciljnim skupinama, u prvom redu lovoovlaštenicima i lokalnoj zajednici (JLS, udruge, poslovni sektor, OPG-i, poljoprivrednici…), a svako događanje mora pratiti evaluacijsko izvješće.

Cilj promidžbe ovog Programa je ovaj Program povezati s već postojećim projektima županije i projektima kojih su nositelji drugi razvojni dionici na ruralnim područjima ili s projektima koji se odnose na ruralna područja i kako bi svaki projekt imao poveznicu sa Strategijom ruralnog razvoja Zadarske županije i Programom ruralnog razvoja Zadarske županije.

9 Zaključak

Ovaj program izrađen je temeljem razumijevanja zajedničkih problema svih lovišta Zadarske županije. Temelji se na tradicionalnim mjerama, ali i inovacijama, koje pokušavaju ublažiti razvojne razlike različitih lovišta i postići ujednačen razvoj ukupnog prostora kontinentalnih (brdskih i ravničarskih) i otočnih lovišta.

S ciljem unaprjeđenja gospodarske funkcije lovstva, ali i funkcije zaštite i očuvanja biološke i ekološke ravnoteže prirodnih staništa divljači ukazala se potreba za izradom Programa razvoja lovstva Zadarske županije za razdoblje 2013. do 2016. godine, odnosno do kraja lovozakupa za zajednička lovišta Zadarske županije. Temeljne postavke Programa, kao i rezultati na provedbi istog, poslužit će kao temelj za donošenje Strategije razvoja lovstva Zadarske županije za razdoblje 2016. do 2026. godine, sukladne tom desetogodišnjem zakupu.

Cilj je ovog Programa olakšavati korisnicima subvencija provedbu potrebnih aktivnosti i zahvata koji su neophodni u gospodarenju lovištima i s divljači (povećanje brojnog stanja divljači, popravljanje starosne, spolne, dobne i trofejne strukture divljači, unaprjeđenje staništnih uvjeta za divljač i dr.) i kojima se pridonosi razvoju i unaprjeđenju lovstva na području Zadarske županije.

Sadašnja brojnost divljači i organiziranost lovstva dobra su podloga za poduzimanje mjera i radnji koje će omogućiti poboljšanje u lovnom gospodarenju i razvitak lovnog turizma koji je tradicionalno prisutan na ovim prostorima. Velika komparativna prednost je blizina bogatog emitivnog turističkog tržišta Italije (trajektna veza prema Anconi), s relativno brojnom populacijom lovaca. Problem je što lovni turizam, pa ni lovstvo u smislu jasnijeg određenja između gospodarske i rekreativne djelatnosti, trenutno nisu jasno zakonski određeni, što nije dobro ni u gospodarskom, ni u okolišnom pogledu, jer stanje zbunjenosti i nereguliranosti ostavlja prostor za ponašanje na granici prihvatljivog.

Lovni turizam je jedan od vrlo perspektivnih vidova ruralnog turizma koji Zadarska županija nudi turistima koji žele boraviti u prirodi, uživati u lovstvu i bogatstvu zadarskih otoka i zaleđa. U pogledu lovnog turizma on je već prisutan, no koristi se tek manji dio postojećeg potencijala, kojeg demonstrira tek poneki postojeći primjer (npr. LD Jarebica Nin ima razvijenu ponudu programa za dresuru lovačkih pasa, tzv. "prodaja mirisa").

Međutim, pojam lovni turizam nije nužno samo lov i odstrjel. Lovni turizam uključuje i zasebne specifičnosti, kao gastro turizam ali i specijalnosti koje su možda i najprosperitetniji vidovi lovnog turizma, a odnose se na edukacijski, obrazovni i znanstveni turizam.

U gospodarskom pogledu lovstvo je posebno važno, jer ima mogućnosti za značajno povećanje turističke atraktivnosti unutrašnjih dijelova Zadarske županije, samostalno ili u sklopu ponude ruralnog turizma.

Podsjećamo, prioriteti Strategije "Europa 2020" su:

- Pametan rast - razvoj gospodarstva zasnovanog na znanju i inovacijama
- Održiv rast - poticanje gospodarstva koje je resursno učinkovitije, ekološki osviještenije i konkurentnije
- Uključiv rast - gospodarstvo zasnovano na visokoj zaposlenosti koje treba doprinijeti društvenoj i teritorijalnoj koheziji

Zadarska županija

PROGRAM
RAZVOJA LOVSTVA
Zadarske županije 2013-2016

POPIS SLIKA, TABLICA I GRAFIKONA:

Slika 1.: Karta ZADARSKA ŽUPANIJA u RH (SUSO za provedbu LGO, PUD i PZD, 2013.)
Slika 2: Karta razvojnih središta Zadarske županije (Izvor: Prostorni plan Zadarske županije, PPZŽ)
Slika 3.: Jarebica kamenjarka - grivna (Izvor: web portal lovac.info, 2013.)
Slika 4. Karta minski sumnjivih područja ZŽ (Izvor: HCR, 2013.)
Slika 5.: Karta prostornog rasporeda vrsta lovišta ZŽ (SUSO za provedbu LGO, PUD i PZD, 2013.)

Tablica 1: Popis gradova i općina ZŽ
Tablica 2. i grafikon 1.: Konfiguracija lovišta Zadarske županije
Tablica 3. i grafikon 2.: konfiguracija državnih lovišta Zadarske županije
Tablica 4. i grafikon 3.: konfiguracija zajedničkih lovišta Zadarske županije
Grafikon 4.: Vrste lovišta Zadarske županije
Grafikon 5. i 6.: Udio površina lovišta Zadarske županije u površinama lovišta RH / ha
Grafikon 7.: Vrste lovišta Ličko-senjske županije
Grafikon 8. i 9.: Udio površina i broja lovišta Zadarske županije u površinama i broju lovišta RH po županijama
Grafikon 10.: Broj ustanovljenih lovišta RH po županijama
Tablica 5.: lovišta Zadarske županije
Tablica 6.: Vrste lovišta Zadarske županije u odnosu na lovišta u RH
Tablica 7.: Lovišta ZŽ u odnosu prema lovištima RH po županijama / ha i broj ustanovljenih lovišta
Tablica 8. i grafikon 11.: Udio broja lovišta ZŽ u broju lovišta RH
Grafikon 12.: Broj glavnih vrsta divljači u lovištima Zadarske županije
Grafikon 13. i 14.: Struktura lovoovlaštenika u lovištima ZŽ
Grafikon 15: Udio strukture lovaca LD i LU LSZŽ prema starosnoj dobi
Tablica 9.: Broj glavnih vrsta divljači u lovištima ZŽ u odnosu na ukupan broj vrsta divljači u RH (prema ZOL-u)
Tablica 10.: Glavne vrste divljači u lovištima Zadarske županije
Tablica 11.: Broj glavnih vrsta divljači u lovištima Zadarske županije
Tablica 12. Broj lovišta s glavnim vrstama divljači prema vrstama lovoovlaštenika
Tablica 13.: Struktura lovoovlaštenika u lovištima ZŽ
Tablica 14.: Udio lovaca u ukupnom broju stanovnika RH po županijama
Tablica 15.: Broj žena lovaca po županijama RH i njihov postotni udio u broju lovaca te županije
Tablica 16. i grafikon 16.: Udio strukture lovaca LD i LU LSZŽ u lovcima RH prema obrazovanju
Grafikon 17.: Struktura lovaca LD i LU LSZŽ prema obrazovanju u starosnoj dobi
Tablica 17.: Struktura lovaca LD i LU LSZŽ prema starosnoj dobi i obrazovanju
Tablica 18. i grafikon 18.: Status lovišta Zadarske županije prema ha
Tablica 19. i grafikon 19.: Status lovišta Zadarske županije prema broju lovišta
Tablica 20.: Vrste lovoovlaštenika u lovištima ZŽ
Tablica 21.: Pravne osobe lovoovlaštenici u lovištima ZŽ koje su LU i LD
Tablica 22.: Pravne osobe lovoovlaštenici u lovištima ZŽ koje nisu LU i LD
Tablica 23.: Strateški programski razvojni ciljevi Programa razvoja lovstva Zadarske županije
Tablica 24.: Programske aktivnosti Programa razvoja lovstva Zadarske županije
Tablica 25.: Usklađenost s ciljevima i prioritetima Strategije ruralnog razvoja RH 2008-2013 i Nacionalnog strateškog referentnog okvira RH 2012-2013.
Tablica 26: Usklađenost s ciljevima i prioritetima Županijske razvojne strategije Zadarske županije 2011-2013.
Tablica 27.: Prijedlog indikatora provedbe Programa razvoja lovstva Zadarske županije
Tablica 28.: Identifikacija mogućih rizika provedbe Programa razvoja lovstva Zadarske županije

ŽUPANIJSKA SKUPŠTINA
KLASA: 810-03/12-02/1
URBROJ: 2198/1-02-13-27
Zadar, 16. prosinca 2013. godine

Na temelju članka 28. Zakona o zaštiti i spašavanju («Narodne novine» broj 174/04, 79/07, 38/09, 127/10) i članka 12. Statuta Zadarske županije («Službeni glasnik Zadarske županije» broj 15/09, 7/10, 11/10, 4/12, 2/13, 14/13) Županijska skupština Zadarske županije na 5. sjednici održanoj dana 16. prosinca 2013. godine, d o n o s i

O D L U K U

I.

Donosi se Analiza stanja sustava zaštite i spašavanja u Zadarskoj županiji sa Smjernicama za organizaciju i razvoj sustava u 2014. godini.

II.

Analiza i smjernice iz točke I. ove Odluke nalaze se u prilogu ove Odluke i čine njezin sastavni dio.

III.

Ova Odluka stupa na snagu osmog dana od dana objave u „Službenom glasniku Zadarske županije".

PREDSJEDNIK
Željko Lončar

REPUBLIKA HRVATSKA
ZADARSKA ŽUPANIJA

Zadar, studeni 2013.g.

ANALIZA STANJA SUSTAVA ZAŠTITE I SPAŠAVANJA U ZADARSKOJ ŽUPANIJI

1. UVOD

Zaštita i spašavanje Ustavom Republike Hrvatske definira se kao djelatnost od posebnog interesa za Republiku Hrvatsku, a zahtijeva angažman gotovo svih društvenih resursa što je čini jednom od složenijih područja ljudske djelatnosti. Pristup zaštiti i spašavanju traži multidisciplinarni pristup jer uključuje znanja i iskustva različitih subjekata i sektora na lokalnoj, regionalnoj i nacionalnoj razini: politike, uprave, znanosti, gospodarstva, civilnog društva, kako bi svatko u svom segmentu razvoja preuzeo svoj dio odgovornosti, zadaće i obveze u pronalaženju najkvalitetnijih odgovora na opasnosti i rizike od izvanrednih događaja koji mogu ugroziti stanovništvo i materijalna dobra.

Temeljne zadaće sustava kako na državnoj tako i na lokalnoj i područnoj (regionalnoj) razini temelje se na prosudbi mogućih ugrožavanja i posljedica izazvanih prirodnim katastrofama, industrijskim i drugih akcidentima, terorističkim ili ratnim razaranjima, planiranje postupaka i pripravnost sudionika zaštite i spašavanja za reagiranje u slučaju katastrofa i velikih nesreća te poduzimanje potrebnih aktivnosti i mjera za otklanjanje posljedica radi žurne normalizacije života na području na kojem je događaj nastao.

Sektorski zakon za organizaciju i razvoj sustava zaštite i spašavanja u Republici Hrvatskoj je Zakon o zaštiti i spašavanju («Narodne novine» 174/04, 79/07, 38/09, 127/10-u daljnjem tekstu: Zakon). Ovim Zakonom se definiraju pravci djelovanja u izvanrednim događajima, katastrofama i velikim nesrećama, način upravljanja, osposobljavanje i usavršavanje sudionika zaštite i spašavanja u katastrofama i velikim nesrećama, rukovođenja i koordinaciju aktivnosti u spašavanju ljudskih života i imovine, zadaće i ustroj tijela za rukovođenje i koordiniranje, način uzbunjivanja i obavješćivanja stanovništva, provođenje i mobilizaciju snaga i sredstava u kriznim situacijama.

S obzirom da člankom 28. stavak 1. Zakona u ostvarivanju prava i obveza u području zaštite i spašavanja, predstavnička tijela jedinica lokalne i područne (regionalne) samouprave jednom godišnje ili pri donošenju proračuna u cjelini razmatraju stanje

sustava zaštite i spašavanja, a posebno svih operativnih snaga zaštite i spašavanja te donose smjernice za organizaciju i razvoj sustava na svom području, u nastavku se daje informacija o stanju sustava zaštite i spašavanja na području Zadarske županije.

Analiza stanja u sustavu temelji se na podacima operativnih snaga o nastalim ugrozama i poduzetim mjerama i aktivnostima tijekom 2012.g. kao podlozi za donošenje zaključaka, a potom i Smjernica za daljnji razvoj i organizaciju sustava zašttie i spašavanja u Zadarskoj županiji tijekom 2014.g.

2. PLANSKA DOKUMENTACIJA U ZAŠTITI I SPAŠAVANJU I PROTUPOŽARNOJ ZAŠTITI NA PODRUČJU ZADARSKE ŽUPANIJE

Prilikom planiranja, pripremanja i organiziranja sustava zaštite i spašavanja za slučaj prirodnih i tehničko tehnoloških nesreća treba imati u vidu nekoliko aspekata. Kao prvo potrebno je definirati pojave koje egzistiraju na određenom području, stupanj vjerojatnosti da do određenih pojava može doći, vjerojatni intenzitet tih pojava, mogući stupanj iznenađenja odnosno dinamiku pojave i razvijanja, stupanj ugroženosti ljudi i materijalnih dobara, stupanj ukupne društvene organiziranosti i pripremljenosti za prevenciju, zaštitu i spašavanje, posebno pojedinih nositelja poslova i zadataka u području zaštite i spašavanja. Procjenu ugroza na području Zadarske županije utvrđuje Procjena ugroženosti stanovništva, materijalnih i kulturnih dobara i okoliša od katastrofa i velikih nesreća. Na temelju Procjene ugroženosti Zadarska županija u prvom tromjesečju 2012.g. donijela je i Plan zaštite i spašavanja i Plan civilne zaštite Zadarske županije kao operativne dokumente za postupanje u slučaju nastanka katastrofa i velikih nesreća. U donošenju ključne planske dokumentacije sve lokalne jedinice izradile su svoje vlastite procjene ugroženosti i planove zaštite i spašavanja čime je osigurana polazna osnova za planiranje postupaka i razvoj sustava u svakoj lokalnoj jedinici. Općine i gradovi na turističkim područjima donijele su vlastite Operativne planove za evakuaciju i zbrinjavanje turista u slučaju izvanrednih događaja koji je usklađen s Operativnim planom Zadarske županije.

U pogledu planiranja i preventive u protupožarnoj zaštiti Zadarska županija ima donesenu Procjenu ugroženosti od požara i tehnoloških eksplozija i Plan zaštite od požara i tehnoloških eksplozija. Sve općine i gradovi imaju donesene ove dokumente kao temelj za operativno djelovanje u vatrozaštiti na svom području. U skladu sa zakonskim odredbama Plan zaštite od požara i tehnoloških eksplozija Zadarske županije pred početak turističke sezone se usklađuje s novonastalim uvjetima kako bi u slučaju potrebe bio operativan dokument po kojem se može postupati. U narednom razdoblju Zadarska županija donijet će novu Procjenu ugroženosti od požara nakon petogodišnjeg razdoblja valjanosti postojeće a koja će u skladu sa Zakonom o zaštiti od požara uključivati sve promjene u procjenama ugroženosti od požara lokalnih jedinica posebno grada Zadra.

3. OPERATIVNE SNAGE ZAŠTITE I SPAŠAVANJA NA PODRUČJU ZADARSKE ŽUPANIJE

Člankom 7. Zakona o zaštiti i spašavanju propisano je da se operativne snage zaštite i spašavanja sastoje od:

- stožera zaštite i spašavanja na lokalnoj, regionalnoj i državnoj razini
- službi i postrojbi središnjih tijela državne uprave koje se zaštitom i spašavanjem bave u svojoj redovitoj djelatnosti
- vatrogasnih zapovjedništava i postrojbi
- zapovjedništva i postrojbi civilne zaštite
- službi i postrojbi pravnih osoba koja se zaštitom i spašavanjem bave u svojoj redovitoj djelatnosti

Operativne snage zaštite i spašavanja dužne su u obavljanju redovitih djelatnosti planirati mjere i poduzimati aktivnosti radi otklanjanja ili umanjenja mogućnosti nastanka katastrofe i velike nesreće te prilagođavati obavljanje redovite djelatnosti okolnostima kada je proglašena katastrofa.
U aktivnostima zaštite i spašavanja usklađeno s dijelovima operativnih snaga sudjeluju i Oružane snage Republike Hrvatske i policija.
Djelovanje snaga zaštite i spašavanja temelji se na načelu supsidijarnosti odnosno na postavci da stanovnici pogođeni izvanrednim događajima prvi pokreću akcije spašavanja. Konkretno, u situacijama koje traže aktivaciju spasilačkih snaga općinski načelnik i gradonačelnik angažiraju sve raspoložive kapacitete s područja svoje lokalne jedinice. Potom županu upućuju zahtjev za pomoć s razine županije. U slučaju neposredne prijetnje od nastanka katastrofe ili velike nesreće župan ima pravo i obvezu mobilizirati sveukupne ljudske i materijalno-tehničke kapacitete s područja sukladno Planu zaštite i spašavanja.
U katastrofama i velikim nesrećama župan izravno zapovijeda, koordinira i rukovodi operativnim snagama zaštite i spašavanja na razini županije uz stručnu potporu županijskog Stožera zaštite i spašavanja. Operativne snage na razini županije djeluju na temelju odluke župana.
U aktivnosti zaštite i spašavanja mogu se uključiti pored operativnih snaga i specijalizirane udruge građana (ronilački klubovi, radio amateri, aeroklubovi, planinarska društva, lovačka društva, i sl.) te mobilizirani građani, tvrtke, radni strojevi i vozila pravnih i fizičkih osoba.
Gradovi i općine u obvezi su osnovati postrojbe civilne zaštite opće namjene. Odluku o osnivanju postrojbi opće namjene donijeli su svi gradovi i općine. Uz Zadarsku županiju sve općine i gradovi instruirani su u postupak popune i započeli su s popunjavanjem postrojbi. (podaci DUZS-a).

Župan je donio odluku o određivanju operativnih snaga i pravnih osoba koje su od značaja za zaštitu i spašavanje u Zadarskoj županiji. Ovim dokumentom određene su operativne snage i pravne osobe koje će sudjelovati u akcijama zaštite i spašavanja stanovništva, materijalnih i kulturnih dobara u RH.

3.1. STOŽER ZAŠTITE I SPAŠAVANJA ZADARSKE ŽUPANIJE

Temeljem odredbi Zakona o zaštiti i spašavanju propisano je da operativnim snagama zaštite i spašavanja na razini lokalne i područne (regionalne) samouprave rukovode i koordiniraju općinski načelnik, gradonačelnik i župan uz stručnu potporu Stožera zaštite i spašavanja.
Na području Zadarske županije ustrojeni su Stožeri zaštite i spašavanja na razini Županije, svih gradova i općina. Stožer zaštite i spašavanja stručno je operativno i koordinativno tijelo koje pruža stručnu pomoć i priprema akcije zaštite i spašavanja.
Članstvo u Stožeru zaštite i spašavanja Zadarske županije redovito se ažurira izmjenom ili dopunom novih članova.
U mjesecu svibnju održana je sjednica Stožera zaštite i spašavanja Zadarske županije u provedbi posebnih mjera zaštite od požara prema Programu aktivnosti u provedbi posebnih mjera zaštite od požara od interesa za Republiku Hrvatsku koji je donijela Vlada RH te ostalih pitanja od značaja za zaštitu i spašavanje u Zadarskoj županiji. Na toj sjednici prihvaćeni su akti propisani Programom aktivnosti koji su važni za pripremu protupožarne sezone:
- Plan rada Stožera zaštite i spašavanja za protupožarnu sezonu
- Plan operativne provedbe programa aktivnosti na području Zadarske županije
- Popis zapovjedno-koordinacijskih mjesta
- Financijski plan za provođenje zadaća iz područja zaštite i spašavanja u protupožarnoj sezoni 2012.
- Zaključak da JLS dostave popis teške građevinske mehanizacije za eventualnu žurnu izradu prosjeka i probijanja protupožarnih putova radi zaustavljanja požara uz apel JLS za izdvajanje sredstava za vatrogasnu djelatnost predviđenu zakonom.

Također, u svibnju u Zadarskoj županiji je održan sastanak sa načelnicima stožera zaštite JLP(R)S, direktorima turističkih zajednica i ostalim predstavnicima pravnih osoba koje se planski uključuju u provedbu mjera sigurnosti turista. Na sastanku je utvrđeno stanje Operativnih planova za evakuaciju i zbrinjavanje turista. Nastavljena je distribucija letaka koji je vezan za informacije turistima o zaštiti i spašavanju. Nositelj distribucije je Turistička zajednica Zadarske županije.

3.2.DRŽAVNA UPRAVA ZA ZAŠTITU I SPAŠAVANJE, PODRUČNI URED ZADAR

3.2.1.Program aktivnosti u provedbi posebnih mjera zaštite od požara od interesa za Republiku Hrvatsku

S aktivnostima po Programu aktivnosti u provedbi posebnih mjera zaštite od požara od interesa za RH u 2012.g. započelo se krajem mjeseca travnja 2012.

1. Sukladno točki 12. Programa aktivnosti dana 11. 6. 2012. G. u prostorijama JVP Zadar je održan savjetodavni sastanak s predstavnicima JLP(R)S te drugim subjektima zainteresiranim za zaštitu od požara. Izvršena analiza stanja za PP sezonu i turističku sezonu 2012.g. i dane upute za daljnje djelovanje.
2. Dana 31.5.2012. g. u prostorijama VZ održan je sastanak s Županijskim vatrogasnim zapovjednikom.
3. Dana 4.5.2012. održan je sastanak s predstavnicima Zavoda za HMP ZŽ i HGSS-Stanicom Zadar vezano za usklađivanje načina razmjene informacija između ŽC 112 i žurnih službi.
4. Tijekom mjeseca srpnja, kolovoza i rujna ostvareni su stalni kontakti s JLS (Benkovac, Obrovac, Pag, Jasenice, Stankovci, Zemunik, Lišane Ostovičke, Privlaka, Biograd n/m, Obrovac, Jasenice, Privlaka, Benkovac) radi uvida u realizaciju zadaća iz Programa aktivnosti Vlade RH za protupožarnu sezonu i pružila odgovarajuća stručna pomoć.
5. ŽC 112 je imao redovitu razmjenu informacija i koordinaciju sa žurnim službama na području Županije.

3.2.2. Program pripremnih i provedbenih aktivnosti za turističku sezonu 2012.

Početkom mjeseca travnja započele su aktivnosti pripreme Programa pripremnih i provedbenih aktivnosti za turističku godinu 2012. Provedene su slijedeće pripremne aktivnosti:
1. Sukladno Programu pripremnih i provedbenih aktivnosti DUZS za turističku godinu 2012. PUZS Zadar je dostavio dopis svim JLP(R)S, u kojima turizam ima značajni udio u gospodarskoj djelatnosti, s aktivnostima koje je potrebno provesti. S tim u vezi:
- JLP(R)S su donijele Plan rada Stožera zaštite i spašavanja. Temeljem tog Plana Stožeri zaštite i spašavanja JLP(R)S su ažurirale Planove evakuacije i zbrinjavanja turista.
2. Održani su sastanci s Policijskom upravom zadarskom, Zavodom za Hitnu medicinu ZŽ, Vatrogasnom zajednicom ZŽ i HGSS Stanicom Zadar na kojima je analizirana spremnost i razmijenjena iskustva iz prethodne godine.
3. Usklađen ja način razmjene informacija između HMP, OKC Policijske uprave, ŽC 112 i ŽV i Vatrogasne zajednice ZŽ.
4. Uspostavljen je kontakt s lokalnim sredstvima informiranja radi izvještavanja o svim vrstama opasnosti po stanovništvo, materijalna dobra i okoliš.
5. ŽC 112 Zadar je ažurirao bazu podataka s telefonskim imenicima službi zaštite i spašavanja, a prema izrađenim SOP-a koji uključuju većinu službi redovnih djelatnosti kao i izvršnih tijela lokalne i područne samouprave koji se u izvanrednim situacijama informiraju kako bi mogli učinkovito djelovati na sprječavanju i otklanjanju posljedica izvanrednih događaja.
7. Održan je sastanak s HGSS, Stanicom Zadar i Društvom Crvenog križa ZŽ na kojem je analizirana suradnja u pitanjima zaštite i spašavanja turista. Suradnja s navedenim udrugama je dobra. Naglašeno je da Crveni križ ima obučen dovoljan broj spasioca na plaži.

8. U srpnju 2012. u pripremi turističke sezone održana je pokazna vježba „Bibinje 2012.g. na temu spašavanja na vodi.

3.2.3. Program mjera zaštite i spašavanja u nepovoljnim vremenskim uvjetima

A) Operativno djelovanje PUZS vezano za vremenske neprilike zahvaćene snježnom olujom u mjesecima siječanj i veljača 2012. g:

PUZS Zadar je tijekom studenog i prosinca poduzeo sve preventivno – planske radnje za pripremu sustava zaštite i spašavanja za djelovanje u izvanrednim događajima uzrokovanim nepovoljnim hidrološkim i meteorološkim uvjetima u zimskom razdoblju 2012.g. U tom periodu PUZS Zadar je imao slijedeće aktivnosti i događaje:

- Dana 3. 2. 2012. G. Grad Obrovac i općine Gračac i Jasenice su aktivirali Operativni plan zaštite i spašavanja u nepovoljnim vremenskim uvjetima te se po njemu dalje djelovalo.
- Aktivirani su njihovi Stožeri zaštite i spašavanja te uspostavljeni stalni kontakti s Povjerenicima u Mjesnim odborima kako bi im u slučaju potreba bili na raspolaganju, naročito kada su u pitanju stari, nemoćni i bolesni, jer su neka sela i zaseoci ovih lokalnih jedinica lokalne bili u prometnoj blokadi.
- Aktivirane su sve operativne snage ovih jedinica lokalne samouprave.
- Organizirano je prihvatilište za putnike zametene snijegom.
- 4. 2. 2012. G. aktivirani su Stožeri zaštite i spašavanja Općine Stankovci, Pakoštane i Lišane Ostovičke
- U stanje pripavnosti su stavljeni Stožer ZiS Zadarske županije, Grada Zadra, Biograda n/m, Nina, Benkovca, Polača, Novigrad, Poličnik, Ražanac, Galovac, Škabrnja, Zemunik, Starigrad.
- Tijekom izvještajnog razdoblja je bilo 1293 dojava preko ŽC 112.
- Tijekom dana 4. 2. 2012. G. bilo je prekida u opskrbi električnom energijom na području otoka Paga, Molata, Stankovaca i obrovačkog područja Karin, Kruševo)
- Poteškoće su bile na svim cestama u svim područjima gdje je padao snijeg. Bilo je niz intervencija na području Općine Stankovci, Pakoštane, Gračac, Zemunik, Grada Benkovca, Obrovca.
- Bilo je više intervencija za nezbrinute staračke obitelji za koje su intervenirali stožeri ZiS JLS i Crveni križ.
- ŽC 112 zaprimio je ukupno 90 obavijesti o vremenskim nepogodama, od toga 3 za olujno nevrijeme, 87za snježne nepogode i poledicu, 39 dojava o nesrećama i kvarovima na kritičnoj infrastrukturi, od čega 26 u svezi elektroopskrbe te 13 vodoopskrbe. Izdano je 31 obavijesti i upozorenja za javnost.

B) Operativno djelovanje PUZS vezano za vremenske neprilike zahvaćene snježnom olujom u mjesecima studeni i prosinac 2012. g.

- U Gradu Obrovcu i Benkovcu te općinama Gračac, Jasenice, Starigrad, Lišane Ostovičke i Stankovci PUZS Zadar je održao sjednice Stožera ZiS na kojima su utvrđeni Operativni planovi djelovanja u uvjetima vremenskih nepogoda za 2012/2013 g. Također su dani i prikladni materijali o postupanju u određenim situacijama.
- 8. i 9. 12. snježnim padavinama sa jakom burom zahvaćena je općina Gračac i djelomično Grad Obrovac i Općina Jasenice.

- ŽC 112 je stavljen u pripravnost na način da je određeno pojačanje u smjeni ukoliko dođe do pogoršanja stanja. Odjel za preventivne i planske poslove je bio u stalnom kontaktu s potencijalno ugroženim JLP(R)S.
- Nije bilo intervencija niti angažiranja ljudi i opreme

C) Mjera zaštite i spašavanja u nepovoljnim vremenskim uvjetima - poplave

a) Prevencija

1.) Iz Procjene ugroženosti Zadarske županije sačinjen je izvod prema kojemu su moguće poplave naselja Žegar (Grad Obrovac), izlijevanje rijeke Zrmanje u samom Gradu Obrovcu te izljev rijeke Otuče u Općini Gračac.

2) Ažurirani su operativni planovi općine Gračac i Grada Obrovca.

3) Održan je sastanak sa Stožerima zaštite i spašavanja Grada Obrovca i Općine Gračac.

4) Održan je sastanak s rukovoditeljem obrane od poplava branjenog područja Hrvatskih voda Vodnogospodarske ispostave za mali sliv „Zrmanja – Zadarsko primorje".

b) Operativne aktivnosti

1) Obzirom na stanje leda rukovoditelj obrane od poplava branjenog područja je 13.2. 2012. g. donio Rješenje o uspostavi redovne obrane od leda.

2) ŽC 112 je odaslao u medije Upozorenje za građane da se ne kreću po zaleđenim površinama.

3) Nije bilo potrebe za razbijanjem leda.

Problem Grada Zadra je što se tijekom velikih padalina više od 200 l/m2 ukupno kiše u dva navrata 1. i 10. 9. 2012.g. dogodila velika plavljenja dijelova grada, te je došlo do zastoja prometa i poplave više od 300 podrumskih i skladišnih prostora. Sazvan je proširen Stožer zaštite i spašavanja Grada Zadra.

U oba slučaja bilo je preko 1200 javljanja na ŽC 112.

D) Mjere zaštite i spašavanja vezane za sušno razdoblje

- 5. 4. 2012. u Zadarskoj županiji pod predsjedanjem župana Stipe Zrilića održan je sastanak zbog problema opskrbe pitkom vodom i posljedično suše koja prijeti teškim posljedicama po gospodarstvo i ugrožava stanovništvo. Prisutni su bili predstavnici komunalnih tvrtki (prije svega onih koji se bave distribucijom vode za piće), ugroženih jedinica lokalne samouprave, Vatrogasne zajednice Zadarske županije i PUZS Zadar. Na sastanku su doneseni zaključci o aktivnostima koje treba poduzeti kako bi se posliedice suše spriječile kroz redovite i izvanredne mjere koje trebaju poduzeti sve jedinice lokalne samouprave te o dodatnim mjerama na kojima će se angažirati Zadarska županija i PUZS Zadar.

Dugo sušno razdoblje prouzročilo je veliku sušu i problem snabdijevanja vodom. Ovo se naročito odnosi na gradove Obrovac, Benkovac, Pag te općine Jasenice i Lišane Ostovičke. PUZS Zadar se uključio u rješavanje ovog problema na način da su se osigurale 2 cisterne Robnih rezervi za Grad Obrovac, Benkovac i Općinu Lišane Ostovičke. Dostavljeno je preko 1300 m3 vode. Za općinu Jasenice je osigurana cisterna Baze Zemunik, koja je dostavila više od 620m3 vode.

3.2.4. Suradnja s JLP(R)S

Suradnju s JLP(R)S je ocijenjena dobrom. Posebno se ističe uspješna suradnja s Gradom Obrovcem i Benkovcem te Općinama Lišane Ostovičke i Jasenice po pitanju rješavanja problema snabdijevanja vodom.
U svim JLP(R)S obavljale su se značajne aktivnosti na izradi operativnih planova za subjekte od značaja za zaštitu i spašavanje. Djelatnici PUZS Zadar aktivnom suradnjom s istim daju potporu u ovim aktivnostima.
Suradnja s JLP(R)S bila je i planu razvoja sustava za uzbunjivanje. U obnovu sustava uključeni su: Zadarska županija i gradovi: Zadar, Biograd, Benkovac i Pag, te Općine Starigrad, Gračac i Kali.
Aktivna i primjerena suradnja s Općinom Bibinje na provedbi vježbe zaštite i spašavanja „Bibinje 2012.“ .
Tijekom studenog i prosinca održani su sastanci s općinama:
Posedarje, Poličnik; Jasenice, Obrovac, Gračac, Vir, Ražanac; Lišane Ostovičke, Stankovci, Zamunik, Škabrnja; Galovac, Polača, Pakoštane, Sali, Novigrad, Vrsi, Starigrad, Sv. Filip i Jakov; Pag, Kolan, Povljana, Kali, Preko. Sastanci su bili edukativno operativnog karaktera. Na sastancima je utvrđena metodologija i odabir pripadnika za postrojbe opće namjene CZ. Također je izvršena instruktaža o operacionalizaciji Planova zaštite i spašavanja za pojedinu JLS. Utvrđeni su rokovi za osnivanje postrojbi JLS. Za sve aktivnosti je dogovoren iznos sredstava koji će se planirati u lokalnim proračunima.

ŽUPANIJSKI CENTAR 112 - BROJ POZIVA I DOGAĐAJA

BROJ POZIVA	Vrijednost (navesti brojčano)
Namjenskih	85 207
Nenamjenskih	58 622
Zlonamjernih	744
UKUPNO	144 573
PREGLED DOGAĐAJA	
Složenih	786
Sigurnosnih	2 650
Vatrogasnih	554
Medicinskih	7 939
UKUPNO	11 929

3.2.5. Ostale aktivnosti

Edukacija djece u 4 osnovne škole i 2 vrtića kojom je obuhvaćeno 360 djece.

Smjernice i zahtjevi iz područja zaštite i spašavanja izdani za 38 predmeta i 46 suglasnosti na prostorno plansku dokumentaciju.

3.3. MINISTARSTVO POMORSTVA, PROMETA I INFRASTRUKTURE, LUČKA KAPETANIJA ZADAR

Zaštita i spašavanje na moru

Lučka kapetanija Zadar u sastavu je Uprave za sigurnost plovidbe pri Ministarstvu pomorstva, prometa i infrastrukture. Djeluje kao pod-središnjica traganja i spašavanja na moru. Raspolaže sa 6 plovila raspoređenih: Zadar 2 plovila, Biograd n/m 1 plovilo, Sali 1 plovilo, Silba 1 plovilo, Starigrad 1 plovilo. Tijekom 2011.g. od strane ove Kapetanije izvršeno je 27 intervencija traganja i spašavanja ljudskih života na moru prilikom kojih je spašeno 100 osoba, 2 broda i 15 brodica.

4. VATROGASTVO U ZADARSKOJ ŽUPANIJI

Vatrogastvo u Zadarskoj županiji najmasovnija je i iznimno dobro organizirana i opremljena operativna snaga Zadarske županije spremna odgovoriti na izazove i drugih izvanrednih situacija osim požara. U Vatrogasnu zajednicu uključene su javne vatrogasne postrojbe i DVD-a. U jačanju vlastitih kapaciteta VZ poduzima dodatno osposobljavanje svojih članova za spašavanje iz visina i dubina i licenciranje za stjecanje znanja za spašavanje iz ruševina, poslušnost i vidljivost psa te traženje osoba zatrpanih ispod ruševina. U nastavku su podaci koji se odnose na intervencije vatrogasnih prostojbi u analiziranom razdoblju:

Tijekom ljeta nije bilo požara katastrofalnih razmjera. Svi požari su u kratkom vremenu stavljeni pod kontrolu te nisu ugrožavali naselja i imovinu.

INTERVENCIJE VATROGASNIH POSTROJBI NA PODRUČJU ZADARSKE ŽUPANIJE U 2012. GODINI

1. POŽARI								
VRSTA INTERVENCIJE		BROJ INTERVENCIJE			BROJ VATROGASACA		BROJ VOZILA		UTROŠENO SATI
		UKUPNO	PROF.	DOBR.	PROF.	DOBR.	PROF.	DOBR.	UKUPNO
1.1. GRAĐEVINE		**149**	**125**	**24**	**527**	**105**	**210**	**38**	**848**
1.2. PROM. SREDSTV.		**38**	**33**	**5**	**136**	**12**	**54**	**5**	**197**
1.3. NA OTVORENOM		**1018**	**697**	**321**	**2714**	**1837**	**1076**	**636**	**11114**
UKUPNO 1.		**1205**	**855**	**350**	**3377**	**1954**	**1340**	**679**	**12159**
2. TEHNIČKE INTERVENCIJE									
2.1. NA GRAĐEVINAMA									
2.1.1. otvaranje stana		**94**	**89**	**5**	**214**	**9**	**95**	**4**	**215**
2.1.2. spašavanje		**13**	**12**	**1**	**31**	**2**	**14**	**1**	**33**
2.1.3. dizala		**14**	**14**	**0**	**30**	**0**	**14**	**0**	**26**
2.1.4. urušavanje		**0**	**0**	**0**	**0**	**0**	**0**	**0**	**0**
2.1.5. ispumpavanje		**172**	**148**	**24**	**221**	**83**	**164**	**35**	**404**
2.1.6. ostalo		**34**	**29**	**5**	**63**	**10**	**29**	**5**	**96**
UKUPNO 2.1.		**327**	**292**	**35**	**559**	**104**	**316**	**45**	**774**

2.2. NA OTVORENOM									
2.2.1. na vodi		**0**	**0**	**0**	**0**	**0**	**0**	**0**	**0**
2.2.2. uklanjanje prepreka		**57**	**39**	**18**	**109**	**56**	**40**	**18**	**127**
2.2.3. ostalo		**12**	**11**	**1**	**30**	**8**	**12**	**3**	**50**
UKUPNO 2.2.		**69**	**50**	**19**	**139**	**64**	**52**	**21**	**177**
2.3. PROMET									
2.3.1. cestovni		**44**	**36**	**8**	**135**	**21**	**51**	**7**	**167**
2.3.2. pružni		**0**	**0**	**0**	**0**	**0**	**0**	**0**	**0**
2.3.3. pomorski-riječni		**10**	**8**	**2**	**19**	**6**	**10**	**2**	**46**
2.3.4. zračni		**0**	**0**	**0**	**0**	**0**	**0**	**0**	**0**
2.3.5. ostalo		**1**	**1**	**0**	**1**	**0**	**1**	**0**	**1**
UKUPNO 2.3.		**55**	**45**	**10**	**155**	**27**	**62**	**9**	**214**
2.4. AKCIDENTI									
2.4.1.havarije s požarom		**1**	**1**	**0**	**3**	**0**	**1**	**0**	**3**
2.4.2. ispiranje		**0**	**0**	**0**	**0**	**0**	**0**	**0**	**0**
2.4.3. pretakanje		**0**	**0**	**0**	**0**	**0**	**0**	**0**	**0**
2.4.4. zatvaranje plina		**8**	**8**	**0**	**33**	**5**	**11**	**1**	**51**
2.4.5. ostalo		**3**	**2**	**1**	**6**	**4**	**3**	**1**	**6**
UKUPNO 2.4.		**12**	**11**	**1**	**42**	**9**	**15**	**2**	**60**
SVEUKUPNO (1+2)		**1668**	**1253**	**415**	**4272**	**2158**	**1785**	**756**	**13384**

Napomena: U rujnu i listopadu bio je veliki broj intervencija ispumpavanja uslijed velikih količina kiša.

5 ZAPOVJEDNIŠTVA I POSTROJBE CIVILNE ZAŠTITE U ZADARSKOJ ŽUPANIJI

Civilna zaštita najmasovnija je komponenta područja zaštite i spašavanja koja je još uvijek u fazi transformacije iz vremena kada je djelovala u sklopu Ministarstva unutarnjih poslova do novog ustroja, osobnog i materijalnog koji će odgovarati potrebama vremena. U nedostatku posebnog administrativnog okvira razvoj civilne zaštite bazira se na postojećoj pravnoj regulativi i Procjeni ugroženosti stanovništva nadograđujući postojeće stanje novim elementima kompatibilnim europskim standardima.
Za zapovijedanje snagama i sredstvima civilne zaštite u slučaju neposredne prijetnje, katastrofe i velike nesreće imenovano je Zapovjedništvo civilne zaštite Zadarske županije.
U slučaju naposredne prijetnje, katastrofe i velike nesreće čije posljedice nadilaze mogućnosti gotovih operativnih snaga jedinica lokalne i područne (regionalne) samouprave mobiliziraju se postrojbe (specijalističke i opće namjene) i druge organizirane snage civilne zaštite (povjerenici, voditelji skloništa i osoblja za organizaciju boravka u skloništima).
Postrojbe civilne zaštite jedinica lokalne i područne (regionalne) samouprave osnivaju se odlukom jedinica lokalne i područne (regionalne) samouprave na temelju procjene

ugroženosti stanovništva, materijalanih i kulturnih dobara i okoliša od katastrofa i velikih nesreća i to :
na razini županije – postrojbe specijalističke namjene
na razini gradova postrojbe specijalističke i opće namjene
na razini općina postrojbe opće namjene.
U skladu s Procjenom ugroženosti stanovništva Zadarske županije Župan je donio Odluku o osnivanju Postrojbi civilne zaštite specijalističke namjene Zadarske županije (siječanj 2012.g.), nakon čega se odvija popuna pripadnicima civilne zaštite.
Sve lokalne jedinice donijele su odluku o formiranju postrojbi civilne zaštite. U tijeku je popuna pripadnika u Zadarskoj županiji, i gradovima: Zadar, Biograd n/m, Pag, Obrovac, te u 8 općina: Bibinje, Vir, Sukošan, Starigrad, Privlaka, Preko, Sali, Jasenice. Popuna je izvršena u gradovima Ninu i Benkovcu te općinama: Novigrad, Starigrad, Kolan (podaci DUZS-a).
Osobni i materijalni ustroj Specijalističkih postrojbi provodi se sukladno Pravilniku o ustrojstvu, popuni, opremanju postrojbi civilne zaštite i postrojbi za uzbunjivanje, a može se mijenjati sukladno promjenama u Procjeni ugroženosti i vlastitim procjenama za kvalitetniji doprinos sigurnosti civilnog stanovništva.

6. AKTIVNOSTI DRUŠTVA CRVENOG KRIŽA ZADARSKE ŽUPANIJE

Na području Zadarske županije, Društvo Crvenog križa preko svojih nižih ustrojstvenih oblika imalo je određene intervencije humanitarne pomoći početkom 2012.g. (snježne intervencije), a koje su se sastojale od sljedećih aktivnosti:

- Gradsko društvo Crvenog križa Zadar je na području Grada Zadra pomoglo 5 obitelji s paketima hrane i higijenskih potrepština te 20 deka.
- Gradsko društvo Crvenog križa Zadar je na zamolbu Općine Gračac (donačelnik Tonković) pomoglo odsječenim samačkim obiteljima na području Gračaca sa 15 paketa hrane i higijene.
  Volonter i djelatnik Gradskog društva Crvenog križa Zadar na dojavu su posjetili u Murvici starca koji živi sam (Opačić) te mu odnijeli paket hrane i 4 deke.
- Gradsko društvo Crvenog križa Biograd je imao jednu intervenciju (nabavljena grijalica i popravljeno prozorsko staklo jednoj obitelji)
- Gradsko društvo Crvenog križa Gračac je svakog tjedna obilazilo 5 obitelji te su im donosili namirnice
- Gradsko društvo Crvenog križa Benkovac je intervenirao kod priključka struje za dvije obitelji i vršio dostavu toplih obroka za 15 staračkih samačkih domaćinstava
- Gradsko društvo Crvenog križa Obrovac imalo je intervenciju
  s pomoći u paketima za dvije obitelji.

7. AKTIVNOSTI HRVATSKE GORSKE SLUŽBE SPAŠAVANJA, STANICE ZADAR

Hrvatska gorska služba spašavanja (HGSS) je dobrovoljna i neprofitna humanitarna služba javnog karaktera. Specijalizirana je za spašavanje u planinama, stijenama, speleološkim objektima i drugim nepristupačnim mjestima kada pri spašavanju treba primjeniti posebno stručno znanje i upotrijebiti opremu za spašavanje.
HGSS, Stanica Zadar osnovana je 9.10.1979.g.

ČLANSTVO:

UKUPNI SASTAV 48 članova

AKTIVNI SASTAV 36 članova
od toga:

19 spašavatelja
14 pripravnika
3 suradnika

PRIČUVNI SASTAV: 12 članova

od toga:
5 spašavatelja
7 pripravnika suradnika

POTRAŽNI PS1: 1

Ime: „Casper“, pasmina: labrador, status: pripravnik, čeka se polaganje prve licence.

AKCIJE SPAŠAVANJA

UKUPNO AKCIJA SPAŠAVANJA: 74

stjenske akcije spašavanja 27

potražne akcije spašavanja 12

helikopterske akcije spašavanja 5

speleološke akcije spašavanja 4

razne akcije spašavanja 26

UKUPNO SPAŠENIH OSOBA: 82

državljani RH 38

strani državljani 44

UKUPNO SPAŠENIH ŽIVOTINJA: 6

DEŽURSTVA:

HGSS Stanica Zadar je u 2012. godini odradila 104 dana dežurstava, od toga:
86 dana dežurstva -NP Paklenica,
3 dana dežurstva -„Vrhovima južnog Velebita“ - HRT, Velebit,
3 dana dežurstva -biciklistička utrka Velebit i Zadar-Starigrad,
2 dana dežurstva -motocross, Srb,
2 dana dežurstva -“Tulove grede“ -VIP, Velebit,
2 dana dežurstva -Velebit trekking,
1 dan dežurstva -FIS SQT, Sljeme,
1 dan dežurstva -Škraping, o. Pašman,
1 dan dežurstva -rafting, Zrmanja,
1 dan dežurstva -plivački maraton Preko-Zadar,
1 dan dežurstva -veslački klub „Jadran“, Zadar
1 dan dežurstva -Lovinački zbjeg.

ORUŽARNICA

HGSS Stanica Zadar je u 2012. godini na stanju imala optimalnu količinu opreme i uređaja u ispravnom stanju za obavljanje Zakonom propisanih aktivnosti. U cilju povećanja sigurnosti izvođenja navedenih aktivnosti dodatno je popunila osobnu i zajedničku opremu sukladno financijskim mogućnostima.

VOZNI PARK

HGSS, Stanica Zadar na stanju ima: 6 vozila, 2 plovila i 2 prikolice.

8. AKTIVNOSTI ZAVODA ZA HITNU MEDICINU ZADARSKE ŽUPANIJE

Za vrijeme ekstremnih vremenskih uvjeta u Zadarskoj županiji početkom 2012.g. kao i za vrijeme ljetnih mjeseci 2012.god. Zavod za hitnu medicinu Zadarske županije bio je u ustrojavanju te su na intervencije izlazili liječnici obiteljske medicine koji su poslove hitne medicine za Zavod obavljali u vremenu od 14,00 sati do 7,00 sati drugog dana. Diobena bilanca glede razdvajanja Zavoda i Doma zdravlja Zadarske županije nije bila završena te su se resursi glede opreme i vozila koristili višenamjenski.
Na sve pozive upućene prema prijavno dojavnoj jedinici izlazile su najbliže ekipe. Svi pozivi iz područja cijele županije zaprimaju se na broj 194 sa sjedištem u Zadru. Na pozive se javljaju dispečeri medicinsko prijavne jedinice licencirani za rad. Na PDJ radi 10 dispečera.

Organizacija rada:

Sjedište Zadar
Mreža: 10 timova T1 i 5 timova PDJ (10 med.sestara tehničara svi sa licencom)

Ispostava Pag:
Mreža: 3 tima T1 (liječnik,med.sestra/tehničar i vozač) i 2 tima T2 (dvije med.sestre/tehničar)

Ispostava Preko (Kali)
Mreža:3 tima T1 i 2 tima T2

Ispostava Biograd
Mreža:3 tima T1 i 2 tima T2

Ispostava Starigrad
Mreža: 5 timova T2

Ispostava Benkovac
Mreža: 5 timova T2
Županija financira nad standard: liječnik subotom od 7,00 do ponedjeljka do 7,00 sati
Ispostava Gračac
Mreža: 5 timova T2 + pripravnost liječnik i med.sestra tehničar

Ispostava Nin
Mreža: 5 timova T2

Ispostava Poličnik
Mreža: 3 tima T1 i 2 Tima T2

Punkt dežurstva Posedarje financira Županija nad standard: 1 tim T2

Punkt dežurstva Vir
Ljetni tim od 01.06. – 31.08. 2013.
3 tima T1+pripravnost noću (upućuje PDJ po pozivu pacijenta)

Punkt Auto put A1 PJ Benkovac od 01.6.do 30.9.

- Dežurstva 24 sata 4 tima T1 smještan u PJ Benkovac.

Broj zaposlenih profesionalnih stručnih radnika:
- 23 doktora medicine
- 84 medicinske sestre tehničara
- 22 vozača

Ustanova ima sklopljen ugovor o obavljanju djelatnosti hitne medicine s još 11 liječnika koncesionara za obavljanje djelatnosti.
Za vrijeme turističke sezone broj timova se poveća za ukupno 13 timova T1 (39 radnika).

Ustanova trenutno raspolaže s 21 vozilom opremljenim opremom za spašavanje života. Organizacija rada usklađena je s osiguranim sredstvima.

9. ZAKLJUČAK

Kao što slijedi iz podataka operativnih snaga Zadarske županije, u izvještajnom razdoblju nije bilo većih nesreća ili katastrofa. Najveće probleme prouzročile su izrazito nepovoljne hidrometeorološke prilike u zimskoj sezoni 2012.(siječanj/veljača).

Snijeg koji je počeo padati zahvatilo je područje cijele Županije. Proglašeni su zimski uvjeti i poduzete mjere zaštite i spašavanja u nepovoljnim vremenskim uvjetima. Bilo je prekida u opskrbi električnom energijom, a u cestovnom prometu poteškoća na svim područjima na kojima je pao snijeg. Pri tome je bilo više intervencija za zbinjavanje staračkih obitelji. Veza kopna i otoka bila je otežana, ali unatoč tome otoci nisu bili odsječeni od kopna. Stanje je brzo normalizirano u prometu na državnim i županijskim cestama te pomorskim vezama, također opskrba električnom energijom i vodom (izuzev nekih naselja u zaleđu Benkovca i Obrovca). Zbrinjavanje stanovništva i stoke bilo je primjereno. Nepovoljne vremenske prilike uzrokovale su i zaleđene površine. Problema je bilo i u gradu Zadru gdje je uslijed velikih kiša došlo do plavljenja pojedinih dijelova grada i zastoja u prometu te, poplava podrumskih i skladišnih prostora.

U istom razdoblju bilježimo i izrazito sušno ljeto koje je prouzročilo veliku sušu i problem snabdijevanja pitkom vodom u zadarskom zaleđu i na otocima. Posljedice suše spriječene su kroz redovite i izvanredne mjere svih lokalnih jedinica, Zadarske županije, DUZS-a i Vatrogasne zajednice Zadarske županije.

Tijekom ljeta 2012. nije bilo požara katastrofalnih razmjera. Kao što slijedi iz podataka Vatrogasne zajednice Zadarske županije svi su požari u kratkom vremenu stavljeni pod kontrolu i nisu ugrožavali ljude i imovinu.

Tijekom ljeta nije bilo izvanrednih događaja koji bi imali za posljedicu potrebu za evakuacijom i zbrinjavanje turista. Lučka kapetanija Zadar izvještava da je bilo više akcija traganja i spašavanja na moru i u NP Paklenica – Velebit.

Županijski centar 112 je imao redovitu razmjenu informacija sa žurnim službama na području Zadarske županije i uredno je servisirao javnost svim potrebnim informacijama.

Iz navedenog zaključujemo da je sustav zaštite i spašavanja Zadarske županije tijekom 2012.g.bio aktiviran i spreman odgovoriti izazovima izvanrednih situacija koje su se događale u analiziranom razdoblju.

Međutim, i nadalje se ističe da Zadarska županija za neke ugroze nema osigurano djelotvorno i učinkovito funkcioniranje sustava zaštite i spašavanja. Pri tome se misli na opasnost od potresa jer se Zadarska županija, a posebno grad Zadar nalaze na izrazito potresnom području. Sustav još uvijek trpi manjkavosti i u pripremljenosti na izazove tehničko tehnoloških nesreća u postrojenjima s opasnim tvarima, kritičnoj infrastrukturi, prometnicama, okolišu koje mogu izazvati veće ljudske žrtve i materijalna razaranja. Navedena činjenica uvjetuje zajedničko preventivno i operativno djelovanje svih sudionika zaštite i spašavanja, a posebno međusobno uvažavanje i usklađivanje aktivnosti u čemu posebnu ulogu ima Stožer zaštite i spašavanja Zadarske županije kao stručno i operativno tijelo. Zadarska županija će u narednom razdoblju u skladu sa svojim administrativnim, organizacijskim i financijskim mogućnostima nastavit doprinositi izgradnji sustava zaštite i spašavanja kako bi se reducirali postojeći rizici od nastanka katastrofa i jačala pripravnost za učinkovito djelovanje u odgovoru na izvanredne događaje.

SMJERNICE
za organizaciju i razvoj sustava zaštite i spašavanja na području Zadarske županije u 2014.godini

Zadarska županija kao jedinica područne (regionalne) samouprave iskazuje spremnost podupirati osnovna načela na kojima se temelji sustav zaštite i spašavanja: **supsidijarnosti, solidarnosti i kontinuiteta djelovanja** kako bi se stvorili preduvjeti za učinkovitu zaštitu njezinog stanovništva, imovine i okoliša odnosno upravljanja u kriznim situacijama.

Imajući u vidu da sigurnosni interesi građana ove Županije, ali i turista koji posebno u ljetnim mjesecima u velikom broju posjećuju našu Županiju, uz gospodarski i društveni razvoj trebaju biti jedan od prioritetnih izazova Zadarske županije, u narednom razdoblju usmjerit ćemo snage i aktivnosti na jačanje pripremljenosti na izazove izvanrednih događaja.

Podlogu za donošenje Smjernica čine obveze koje proizlaze iz zakonskih odredbi, planska dokumentacija i analiza stanja u sustavu odnosno operativnih snaga zaštite i spašavanja. Zadarske županije.

Smjernice se izrađuju za 2014.godinu. Riječ je o „živom dokumentu" kojeg po potrebi treba prilagođavati novim okolnostima u djelovanju JLPS i RH općenito, ali i kontinuirano provoditi u svakodnevnom radu. U tom cilju Zadarska županija poduzima konkretne korake u planiranju, organizaciji i razvoju sustava u budućem razdoblju u skladu sa zakonskim obvezama, planskim dokumentima te vlastitim administrativnim i financijskim kapacitetima. Pri tome se susrećemo s činjenicom da sustav zaštite i spašavanja članstvom RH u EU doživljava promjene i prilagodbe u pravnom, institucionalnom i financijskom smislu, što će tražiti novi pristup problematici zaštite i spašavanja u RH. Stoga će daljnji razvoj i organizacija sustava tijekom 2014.g.biti uvjetovana i navedenim okolnostima, ali i činjenicom da sadašnja kadrovska popunjenost i organizacija rada, uza sve napore i dosadašnje rezultate, nisu dovoljne za postizanje većeg iskoraka na jačanju pripremljenosti Zadarske županije na izazove kriznih stanja. U takvom pravnom i organizacijskom okviru Zadarska županija nastavlja u 2014.g. napore na poboljšanju pripremljenosti na moguće ugroze. Izbor mjera i aktivnosti kojima ćemo se voditi u nadolazećem periodu odnose se na potrebu da se Smjernicama obuhvate svi relevantni dijelovi sustava koji mogu imati utjecaj na kvalitetu i djelotvornost zaštite i spašavanja, a osobito: strukturiranje i organizacija civilne zaštite u Zadarskoj županiji, koordinacija i usklađivanje aktivnosti s lokalnim jedinicama, suradnja s ostalim županijama i gradovima, revizija planske dokumentacije, priprema ljetne protupožarne i turističke sezone, priprema zimskog perioda.

Vremenski okvir za provedbu Mjera i aktivnosti u Smjernicama nije moguće definirati s obzirom na novi normativni okvir za cjelokupno područje zaštite i spašavanja koji će biti donesen u 2014.g. Rokovi provedbe uskladit će se s obvezama koje će zakoni propisati.

Do tada, dinamiku provedbe odredit će važeća zakonska regulativa, planska dokumentacija i identifikacija i procjena prioriteta koju će utvrditi Stožer zaštite i spašavanja Zadarske županije.

A. CIVILNA ZAŠTITA

Civilna zaštita dio je područja nacionalne sigurnosti koji obuhvaća sve mjere i aktivnosti usmjerene na zaštitu života i zdravlja stanovništva, materijalnih i kulturnih dobara i okoliša od prirodnih nepogoda, tehničko tehnoloških i drugih velikih nesreća i katastrofa. Sukladno europskoj dobroj praksi ključ postizanja učinkovite zaštite stanovništva od rizika velikih prirodnih i tehničkih nesreća i katastrofa je sustavni rad na izgrađivanju i organizaciji civilne zaštite posebno rad na prevenciji i osposobljavanju spasilačkih snaga za djelotvorne akcije.
Ustrojavanje sustava civilne zaštite kao normativno, strukturno i funkcionalno uređene cjeline u Zadarskoj županiji predstoji u 2014.g. donošenjem normativnog okvira za ovo područje kojim će se definirati sustav civilne zaštite od lokalne preko regionalne do državne razine. Stoga će struktura i organizacija civilne zaštite na županijskoj razini biti dio poslova u nadolazećem periodu uz već utvrđene obveze i pokrenute aktivnosti u razvijanju civilne zaštite koje proizlaze iz planskih dokumenata i odluka Zadarske županije.

Imajući u vidu sadržaj poslova koji su pred nama i ciljeva koje želimo postići poduzet će se sljedeće mjere i aktivnosti:

Mjera 1. Unaprijediti dosadašnje aktivnosti na uspostavi sustava civilne zaštite

Provedbene aktivnosti:

1.1. Provesti obuku za učinkovito upravljanje u kriznim situacijama članova Stožera i Zapovjedništva civilne zaštite te specijalističkog tima za spašavanje iz ruševina.
1.2. Sve ključne odluke i akte prije donošenja razmatrati i o njima zauzeti stav na sjednicama Stožera.
1.3. Stožer i Zapovjedništvo civilne zaštite opremiti za izvršavanje očekujućih zadaća.
1.4. Izgrađivati međusobno razumijevanje prioriteta i poslova žurnih službi koje kao redovnu i profesionalnu aktivnost provode mjere i aktivnosti zaštite i spašavanja i operativnih snaga zaštite i spašavanja.
1.5. Aktivno sudjelovati u programima suradnje s drugim županijama i velikim gradovima u RH kroz programske aktivnosti Platforme hrvatskih županija i gradova za smanjenje rizika od katastrofa.
1.6. Podupirati suradnju i savjetovanje s operativnim snagama zaštite i spašavanja kako bi se identificirali prioriteti u organizaciji i raspodjeli proračunskih sredstava za civilnu i protupožarnu zaštitu.

Mjera 2. Formalizirati suradnju s pravnim osobama od interesa za zaštitu i spašavanje

Provedbena aktivnost:

2.1.Kako bi se u danim okolnostima mogli angažirati u zaštiti i spašavanju na području ugroze u Zadarskoj županiji sa ljudstvom i materijalno tehničkim sredstvima potrebno je dogovoriti i sklopiti sporazume s pravnim osobama u Zadarskoj županiji koji su odlukom župana određene kao pravni subjekti od interesa za zaštitu i spašavanje.

Mjera 3. Izraditi bazu podataka o operativnim snagama zaštite i spašavanja u Zadarskoj županiji

Provedbena aktivnost:

3.1. Izraditi jedinstvenu bazu podataka o spasilačkim kapacitetima u Zadarskoj županiji kao i pravnim subjektima od interesa za zaštitu i spašavanje.

Mjera 4. Sudjelovati u organizaciji pokazno/terenskih vježbi

Provedbena aktivnost:

4.1. S ciljem procjena potreba na terenu sudjelovati u organizaciji pokazne vježbe spašavanja iz vode i prema objektivnim mogućnostima simulacijske vježbe spašavanja iz ruševina i zbrinjavanja unesrećenih nakon potresa.

Mjera 5. Osnažiti administrativni kapacitet Zadarske županije za provedbu mjera za organizaciju i razvoj sustava zaštite i spašavanja

Provedbene aktivnosti:

5.1. U skladu s organizacijskim i financijskim mogućnostima kadrovski ekipirati Odjek za zaštitu s odgovarajućim brojem ljudi potrebnih za izvršavanje zadaća sukladno sistematizaciji radnih mjesta.
5.2. Podupirati stručno usavršavanje u programima civilne zaštite i praćenja novih inicijativa u segmentu smanjenja rizika od katastrofa.

B. KOORDINACIJA S LOKALNIM JEDINICMA U ZADARSKOJ ŽUPANIJI

Ulogu Zadarske županije držimo iznimno važnom u pogledu podrške općinama i gradovima u njihovom zauzimanju u uspostavi sustava zaštite i spašavanja posebno u izgradnji vlastitih spasilačkih kapaciteta. Sustav zaštite i spašavanja u pojedinim lokalnim sredinama nije na očekivanom stupnju, pa je potrebno uložiti dodatne napore kako bi bili u stanju odgovoriti nastanku mogućih ugroza. Ovo se posebno odnosi na činjenicu da se u pojedinim lokalnim sredinama još uvijek ne primjenjuje princip prema kojem se odluke i mjere donose i provode najprije na lokalnoj razini i usklađuju sa Zadarskom županijom ne preskačući razine nadležnosti i odgovornosti. Stoga će Zadarska županija u vlastitoj misiji i obvezi aktivnog doprinosa svih sudionika zaštite i spašavanja poticati odgovorno i pro aktivno ponašanje općina i gradova u stvaranju takvih uvjeta koji će pružiti kvalitetan odgovor na moguće rizike i posljedice prirodnih nepogoda i drugih izvanrednih događaja.

U svrhu ispunjavanja navedenih ciljeva potrebno je provesti sljedeću mjeru i provedbene aktivnosti:

Mjera 1. Poboljšati suradnju s lokalnim jedinicama u Zadarskoj županiji

Provedbene aktivnosti:

1.1.Provoditi sustavno unapređenje percepcije značaja poslova civilne zaštite za ostvarivanje interesa sigurnosti lokalnog stanovništva u slučaju katastrofa.
1.2.Dati uputu svim jedinicama lokalne samouprave o vlastitoj nadležnosti i odgovornosti u izgrađivanju civilne zaštite na svom području odnosno obveze da lokalne vlasti i stanovnici pogođeni izvanrednim događajem prvi poduzimaju akcije spašavanja.
1.3.Prema potrebi davati preporuke i upute lokalnim jedinicama u razvijanju civilne zaštite, pratiti i usmjeravati buduće korake na tom području.
1.4.Potaknuti gradove posebno Grad Zadar da se uključi u UN-ovu kampanju „Moj grad je siguran“.
1.5.Podupirati formiranje postrojbi civilne zaštite u gradovima i općinama.

C. PLANOVI I DOKUMENTI U SUSTAVU ZAŠTITE I SPAŠAVANJA I ZAŠTITE OD POŽARA

Dokumentima u civilnoj zaštiti uređuje se procjena mogućih rizika, preventiva, planiranje i pripravnost za reagiranje te organizacija sustava reagiranja i mjere civilne zaštite na području za koje se donose u velikoj nesreći i katastrofi. Zadarska županija donijela je Procjenu ugroženosti stanovništva, materijalnih i kulturnih dobra te okoliša od prirodnih nesreća i katastrofa i Plan zaštite i spašavanja s Planom civilne zaštite kao operativnim dokumentima za postupanje u izvanrednim događajima.

Dokumentima zaštite od požara uređuje se organizacija i mjere zaštite od požara. Zadarska županija donijela je Procjenu ugroženosti od požara i tehnoloških eksplozija i Plan zaštite od požara koje je potrebno revidirati sukladno odredbama Zakona o zaštiti od požara.

Tijekom 2014.g. potrebno je provesti sljedeće mjere i aktivnosti:

Mjera 1: Revidirati planske dokumente iz područja zaštite i spašavanja

Provedbene aktivnosti:

1.1.Ažurirati Procjenu ugroženosti stanovništva
1.2.Ažurirati Plan zaštite i spašavanja
1.3.Izraditi analizu stanja i programa razvoja civilne zaštite u Zadarskoj županiji u 2015.
1.4.Ažurirati Plan evakuacije i zbrinjavanja turista u Zadarskoj županiji

Mjera 2. Revidirati planske dokumente zaštite od požara

Provedbene aktivnosti:

2.1.Izraditi novu Procjenu ugroženosti Zadarske županije od požara i tehničko tehnoloških eksplozija.
2.2.Uskladiti Plan zaštite od požara i tehničko tehnoloških eksplozija s novonastalim okolnostima.
2.3.Razmotriti donošenje Programa unapređenja zaštite od požara gradova i općina na području Zadarske županije

D. LJETNA PROTUPOŽARNA I TURISTIČKA SEZONA, ZIMSKI PERIOD

Prije početka ljetne protupožarne i turističke sezone razmatra se i analizira tijek priprema i provedbe aktivnosti zaštite od požara i zaštite i spašavanja turista u izvanrednim situacijama.
U tu svrhu donose se operativni planovi koji reguliraju postupke, nadležnosti i odgovornosti svih sudionika zaštite i spašavanja.
Pred zimski period obavljaju se pripreme kako bi se uslijed olujnog i orkanskog nevremena te velikih količina oborina nastale što manje štete i ugroze ljudskih života.

U svrhu ispunjavanja navedenih ciljeva u 2014.g.potrebno je provesti sljedeće mjere i provedbene aktivnosti:

Mjera 1: Poboljšati pripremu ljetne protupožarne i turističke sezone

Provedbene aktivnosti:

1.1.Organizirati i održati tematsku sjednicu Stožera zaštite i spašavanja radi provedbe posebnih mjera zaštite od požara u 2014.g. te donošenja operativnih planova za provedbu mjera.
1.2.Organizirati i održati zajednički sastanak Zadarske županije i Vatrogasne zajednice s predstavnicima lokalnih vlasti, turističkog sektora, službi od javnog interesa koje u sklopu redovnih poslova provode mjere i aktivnosti protupožarne zaštite i zaštite i spašavanja turista.
1.3.Poduprijeti lokalne jedinice u preventivnom djelovanju kako bi bile u stanju odgovoriti situacijama prirodnih nepogoda snažnijeg intenziteta (suša).

Mjera 2. Poboljšati pripremu zimske sezone

Provedbene aktivnosti:

2.1.Održati tematsku sjednicu Stožera zaštite i spašavanja na temu pripreme zimske sezone u Zadarskoj županiji.
2.2.Organizirati i održati sastanak s lokalnim vlastima na ugroženim područjima i drugim sudionicima zaštite i spašavanja radi poduzimanja preventivnih mjera zaštite i spašavanja uzrokovanih nepovoljnim hidrometeorološkim uvjetima u zimskoj sezoni.

FINANCIRANJE SUSTAVA ZAŠTITE I SPAŠAVANJA

U Zadarskoj županiji sredstva za izgradnju i unaprijeđenje sustava zaštite i spašavanja planiraju se svake proračunske godine. Gotovo da nema upravnog odjela u kojem se direktno ili indirektno ne planiraju i osiguravaju sredstva za ostvarivanje pojedinih djelatnosti i aktivnosti koje su vezane za zaštitu i spašavanje. Osim onih proračunskih stavki koje se direktno odnose na financiranje mjera i aktivnosti, te operativnih snaga zaštite i spašavanja još je čitav niz proračunskih stavki koje se većim ili manjim dijelom odnose na sustav zaštite i spašavanja kao npr. zaštita i uređenje okoliša, zdravstvene ustanove, opskrba pitkom vodom, sanacija odlagališta komunalnog otpada, ispitivanje kakvoće mora i zraka i mnoge druge. U nastavku se daje pregled pojedinih stavki koje reflektiraju tendenciju povećanja izdvajanja Zadarske županije za razvoj sustava zaštite i spašavanja.

Zaštita i spašavanje
Proračun Zadarske županije

U kn

Red.broj	OPIS POZICIJE	Plan za 2013.	Izvršeno 21.11.2013.	Plan za 2014.
1.	VATROGASNA ZAJEDNICA ZADARSKE ŽUPANIJE	550.000,00	400.000,00	640.000,00
2.	ZAŠTITA I SPAŠAVANJE	390.000,00	170.355,36	388.000,00
2.1.	Elementarne nepogode	60.000,00	40.536.47	60.000,00
2.1.1.	Ublažavanje posljedica od elementarnih nepogoda	30.000,00	27.000,00	0,00
2.1.2.	Ostale aktivnosti uz elementarne nepogode	16.000,00	0,00	46.000,00
3.	RAZMINIRANJE			
3.1.	Aktivnosti uz razminiranje	30.000,00	10.812,50	28.000,00
4.	OSTALE AKTIVNOSTI ZAŠTITE I SPAŠAVANJA	300.000,00	119.006,39	300.000,00
4.1.	Organizacija vježbe zaštite i spašavanja	25.000,00	19.923,75	0,00
4..2	Hrvatska gorska služba spašavanja, Stanica Zadar	106.000,00	88.332,64	110.000,00
4.3.	Osnivanje, opremanje i obuka postrojbi c.z.	130.000,00	0,00	100.000,00
4.4.	Plan i Procjena zaštite od požara i ZiS	0,00	0,00	60.000,00
4.5.	Ostale aktivnosti vezane za zaštitu i spašavanje	39.000,00	10.750,00	30.000,00
5.	ZAŠTITA MORA	940.000,00	806.250,00	940.000,00

5.1.	Eko brodica	700.000,00	574.375,00	700.000,00
5.2.	Kontrola kakvoće mora na plažama	240.000,00	231.875,00	240.000,00
6.	ZAŠTITA VODA	200.000,00	21.750,00	200.000,00
6.1..	Izrada elaborata zona sanitarne zaštite	200.000,00	21.750,00	200.000,00
6.2.	Izrada i provedba dokumenata zaštite okoliša	140.000,00	35.781,25	170.000,00
6.3.	Ostale aktivnosti u zaštiti okoliša	70.000,00	70.000,00	70.000,00
. 6.4.	ŽUPANIJSKI CENTAR ZA GOSPODARENJE OTPADOM	777.020,00	573.853,37	843.400,00
7..	Prov.prog.prać.stanja okoliša i oneč.ob. i mor.pod.	220.000,00	165.000,00	220.000,00
8.	OPSKRBA PITKOM VODOM	50.000,00	50.000,00	100.000,00
9.	DRUŠTVO CRVENOG KRIŽA ZŽ	250.000,00	208.000,00	250.000,00
	UKUPNO:	**5.463.020,00**	**3.645.351,73**	**5.695.400,00**

ŽUPANIJSKA SKUPŠTINA
KLASA: 601-01/13-01/1
URBROJ: 2198/1-02-13-7
U Zadru, 16. prosinca 2013. godine

Na temelju članka 49. stavak 1. Zakona o predškolskom odgoju i naobrazbi ("Narodne novine", broj 10/97, 107/07), te članka 12. Statuta Zadarske županije („Službeni glasnik Zadarske županije“, broj 15/09, 7/10, 11/10, 4/12, 2/13 i 14/13) Županijska skupština Zadarske županije na 5. sjednici održanoj dana 16. prosinca 2013. godine, d o n o s i

O D L U K U
o utvrđivanju mjerila za osiguravanje sredstava za zadovoljavanje javnih potreba u djelatnosti predškolskog odgoja za 2014. godinu

Članak 1.

Ovom Odlukom o mjerilima i kriterijima za izdvajanje sredstava za financiranje javnih potreba u području predškolskog odgoja u jedinicama lokalne samouprave na području Zadarske županije utvrđuje se najmanji iznos sredstava koji su jedinice lokalne samouprave obvezne izdvojiti za financiranje svojih javnih potreba u području predškolskog odgoja.

Članak 2.

Jedinice lokalne samouprave dužne su za potrebe predškolskog odgoja i naobrazbe u svom proračunu izdvojiti najmanje onoliko sredstava koliko je utvrđeno primjenom mjerila i kriterija iz ove Odluke. O sredstvima, izdvojenim sukladno ovim kriterijima, za potrebe predškolskog odgoja i naobrazbe, odlučuje jedinica lokalne samouprave koja je ta sredstva izdvojila.

Članak 3.

Jedinice lokalne samouprave dužne su predškolskoj ustanovi, kojoj su osnivači, osigurati odgovarajući prostor i opremu za trajno obavljanje djelatnosti, sukladno zakonu, sredstva za investicijsko održavanje i popravak objekata i opreme, te sredstva za plaće potrebnog broja stručnih radnika i ostalih zaposlenika, sukladno Državnom pedagoškom standardu predškolskog odgoja i naobrazbe („Narodne novine“, broj 63/08, 90/10) (u daljnjem tekstu: Državni pedagoški standard).
Jedinice lokalne samouprave čije programe javnih potreba u području predškolskog odgoja, po posebnom ugovoru, realiziraju predškolske ustanove kojih su osnivači fizičke osobe, vjerske zajednice ili udruge građana (privatne ustanove), dužne su osigurati sufinanciranje redovite djelatnosti tih ustanova ovisno o broju upisane djece u pojedine predškolske ustanove
sukladno mjerilima i kriterijima utvrđenim u ovoj Odluci.

Članak 4.

Predškolske ustanove programe javnih potreba u području predškolskog odgoja i naobrazbe ostvaruju na temelju godišnjih planova i programa sukladno Državnom pedagoškom standardu.
Unutarnje ustrojstvo, opseg obuhvata djece, vrste i oblike pojedinih programa, radno vrijeme, dječji vrtić utvrđuje sukladno odredbama zakona, uz suglasnost osnivača.
Na broj djece u odgojnoj skupini, dob djece u pojedinim odgojnim skupinama, potreban broj i strukturu zaposlenika, te normativ neposrednog rada odgojitelja u skupini primjenjuju se Državni pedagoški standard.

Članak 5.

Sredstva za financiranje programa rada predškolske ustanove ostvaruju se:
- iz proračuna osnivača,
- iz sredstava sudjelovanja roditelja djece korisnika programa vrtića,
- iz sredstava proračuna Županije,
- iz državnog proračuna,
- prodajom usluga na tržištu i drugih izvora sukladno zakonu.

Članak 6.

Jedinice lokalne samouprave dužne su u svom proračunu osigurati sredstva za provođenje programa ustanova predškolskog odgoja na način utvrđen člankom 3. ove Odluke.

Članak 7.

Osnivači predškolske ustanove dužni su za rad ustanove osigurati odgovarajući prostor i opremu za trajno obavljanje djelatnosti, sredstva za investicijsko održavanje objekata i opreme i potreban broj stručnih djelatnika i ostalih zaposlenika sukladno Državnom pedagoškom standardu predškolskog odgoja i naobrazbe.

Članak 8.

Jedinice lokalne samouprave će osigurati provođenje programa predškole za djecu u godini pred polazak u osnovnu školu, koja nisu uključena u redovite programe predškolskog odgoja, ukoliko ove programe ne financira Ministarstvo znanosti, obrazovanja i športa.

Jedinicama lokalne samouprave koje na svom području nisu osnovale dječji vrtić, a koje zbog gospodarskih poteškoća nisu u mogućnosti samostalno osigurati sredstva za provođenje besplatnog programa predškole, Zadarska županija će osigurati u najbližoj osnovnoj školi čiji je osnivač prostor te snositi troškove energenata i tekućeg održavanja prostora za ostvarivanje ovog programa.

Članak 9.

Ekonomsku cijenu programa predškolskog odgoja i udio roditelja u cijeni programa utvrđuje osnivač predškolske ustanove svojom odlukom.

Predškolske ustanove kojih su osnivači fizičke osobe, vjerske zajednice ili udruge građana utvrđuju ekonomsku cijenu programa predškolskog odgoja u dogovoru i iz suglasnost jedinice lokalne samouprave koja sufinancira program predškolskog odgoja.

Članak 10.

Ekonomska cijena programa predškolskog odgoja mora sadržavati sljedeće troškovne elemente:

1. izdatci za zaposlene (bruto plaće i naknade zaposlenika sukladno propisima kojima se uređuju plaće, naknade i drugi prihodi javnih službenika i namještenika zaposlenih u osnovnom školstvu ako su ti propisi povoljniji za zaposlenike),
2. izdatci za utrošeni materijal, sitni inventar, energiju, komunalne i ostale usluge,
3. izdatci za tekuće održavanje
4. izdatci za prehranu djece sukladno broju i kvaliteti dnevnih obroka,
5. izdatci za didaktički materijal i opremu.

Članak 11.

Jedinice lokalne samouprave dužne su ustanovi koja realizira njezin program javnih potreba u području predškolskog odgoja i naobrazbe, izdvojiti novčana sredstva ovisno o broju upisane djece u ustanovu predškolskog odgoja i to najmanje u visini od 25% utvrđene ekonomske cijene programa predškolskog odgoja po djetetu.

Članak 12.

Jedinice lokalne samouprave na području Zadarske županije koje nisu na svom području osnovale dječji vrtić dužne su u svom proračunu osigurati sredstva za pokriće minimalno 25% ekonomske cijene dječjeg vrtića, kojeg polaze djeca s njihova područja, a kojeg su osnivači druge jedinice i pravne osobe iz članka 3. stavka 2. ove Odluke.

Jedinice lokalne samouprave mogu iz svojih proračuna izdvajati i više sredstava za financiranje predškolskog odgoja u cilju poboljšanja standarda predškolskog odgoja iznad mjerila utvrđenih ovom Odlukom.

Članak 13.

Ova Odluka stupa na snagu osmog dana od dana objave u „Službenom glasniku Zadarske županije“.

PREDSJEDNIK
Željko Lončar

ŽUPANIJSKA SKUPŠTINA
KLASA: 510-03/11-01/07
URBROJ: 2198/1-02-13-12
Zadar, 16. prosinca 2013. godine

Temeljem članka 58. Zakona o zdravstvenoj zaštiti („Narodne novine“ broj 150/08., 71/10., 139/10., 22/11., 84/11.,154/11., 12/12. 35/12., 70/12., 144/12., 82/13), članka 54. Zakona o ustanovama („Narodne novine“ broj 76/93., 29/97., 47/99., 35/08.) i članka 12. Statuta Zadarske županije („Službeni glasnik Zadarske županije“ broj 15/09., 7/10., 11/10., 4/12., 2/13., 14/13.), Županijska skupština Zadarske županije na 5. sjednici održanoj dana 16. prosinca 2013. godine, d o n o s i

Z A K L J U Č A K

I.

Daje se suglasnost na Odluku o izmjenama i dopunama Statuta Doma zdravlja Zadarske županije broj 01-1967/2013., od 4. rujna 2013. godine.

II.

Ovaj Zaključak će se objaviti u „Službenom glasniku Zadarske županije“.

PREDSJEDNIK
Željko Lončar

ŽUPANIJSKA SKUPŠTINA
KLASA: 011-03/12-01/14
URBROJ: 2198/1-02-13-48
Zadar, 16. prosinca 2013. godine

Temeljem članka 58. Zakona o zdravstvenoj zaštiti („Narodne novine“ broj 150/08., 71/10., 139/10., 22/11., 84/11., 154/11., 12/12., 35/12., 70/12., 144/12., 82/13), članka 54. Zakona o ustanovama („Narodne novine“ broj 76/93., 29/97., 47/99., 35/08.) i članka 12. Statuta Zadarske županije ("Službeni glasnik Zadarske županije" broj: 15/09., 7/10., 11/10., 4/12., 2/13., 14/13.), Županijska skupština Zadarske županije na 5. sjednici održanoj dana 16. prosinca 2013. godine, d o n o s i

Z A K L J U Č A K

I.

Daje se suglasnost na Odluku o izmjenama i dopunama Statuta Specijalne bolnice za ortopediju Biograd na Moru broj 001-2407/1/2/2013., od 3. listopada 2013. godine.

II.

Ovaj Zaključak će biti objavljen u „Službenom glasniku Zadarske županije“.

PREDSJEDNIK
Željko Lončar

ŽUPANIJSKA SKUPŠTINA
KLASA: 323-01/06-01/5
URBROJ: 2198/1-02-13-9
U Zadru, 16. prosinca 2013. godine

Na temelju članka 18. stavka 2. Zakona o lovstvu („Narodne novine“ broj 140/05, 75/09, 153/09) i članka 12. Statuta Zadarske županije („Službeni glasnik Zadarske županije“ broj 15/09, 7/10, 11/10, 4/12, 2/13, 14/13) Županijska skupština Zadarske županije na 5. sjednici održanoj dana 16. prosinca 2013. godine, d o n o s i

O D L U K U

o osnivanju i imenovanju članova Stručne komisije za ustanovljavanje i izmjene granica zajedničkih lovišta na području Zadarske županije

I.

Osniva se Stručna komisija za ustanovljavanje i izmjene granica zajedničkih lovišta na području Zadarske županije (u daljnjem tekstu: Stručna komisija).

II.

Stručna komisija ima predsjednicu, potpredsjednika i pet članova. U Stručnu komisiju se imenuju:

Za predsjednicu: Nevenka Marinović, dipl.inž.,
Za potpredsjednika: Ante Šuto, dr.vet.

Za članove:
1. Siniša Štulić, dipl. ing. agr. , član Hrvatskog lovačkog saveza,
2. Dean Žagar, dipl. ing. šum.,
3. Denis Miočić, dipl. ing. šum.,
4. Mate Radić, prof. , član Hrvatskog lovačkog saveza,
5. Olja Radulić, dipl. ing. agr.

III.

Stručna komisija iz točke I. ove Odluke zadužuje se da sukladno odredbama Zakona o lovstvu, uvidom u potrebnu dokumentaciju i obilaskom terena, utvrdi stanje granica zajedničkih otvorenih lovišta Zadarske županije.

IV.

Nalaz utvrđenog stanja granica lovišta i prijedlog ustanovljavanja zajedničkih lovišta Zadarske županije i izmjena granica Stručna komisija dužna je u pisanom obliku dostaviti Upravnom odjelu za poljoprivredu Zadarske županije, u roku 15 dana od dana izvršenja radnji iz točke III ove Odluke.

V.

Potrebna sredstva za rad Stručne komisije osigurana su u proračunu Zadarske županije.

VI.

Donošenjem ove Odluke prestaje važiti Odluka o osnivanju i imenovanju članova Povjerenstva za ustanovljenje i izmjene granica zajedničkih lovišta na području Zadarske županije (KLASA: 323-01/06-01/05; URBROJ: 2198/1-02-06-5) od 29. lipnja 2006. godine.

VII.

Ova Odluka će se objaviti u „Službenom glasniku Zadarske županije”.

PREDSJEDNIK
Željko Lončar

ŽUPANIJSKA SKUPŠTINA
KLASA: 022-06/13-01/3
URBROJ: 2198/1-02-13-26
Zadar, 16. prosinca 2013. godine

Na temelju članka 12. Statuta Zadarske županije („Službeni glasnik Zadarske županije“ broj 15/09, 7/10, 11/10, 4/12, 2/13 i 14/13) i članka 28. Poslovnika Županijske skupštine Zadarske županije („Službeni glasnik Zadarske županije“ broj 20/09, 6/13 i 14/13) Županijska skupština Zadarske županije na 5. sjednici održanoj dana 16. prosinca 2013. godine, d o n o s i

RJEŠENJE
o dopuni Rješenja o izboru članova stalnih radnih tijela
Županijske skupštine Zadarske županije

I.

U Rješenju o izboru članova stalnih radnih tijela Županijske skupštine Zadarske županije („Službeni glasnik Zadarske županije broj 16/13“) u točki 1. A.) ODBOR ZA KOORDINACIJU S UDRUGAMA PROIZAŠLIM IZ DOMOVINSKOG RATA iza podtočke 9. dodaju se nove podtočke 10. i 11. koje glase:

„10. Zoran Čerina, član
11. Slobodan Dević, član.“

II.

Ovo Rješenje objavit će se u „Službenom glasniku Zadarske županije“.

PREDSJEDNIK
Željko Lončar

AKTI ŽUPANA

ŽUPAN
KLASA: 342-01/13-01/95
URBROJ: 2198/1-01-13-2
Zadar, 05. prosinca 2013. godine

Na temelju članka 37. stavak 2. Zakona o pomorskom dobru i morskim lukama («Narodne novine», broj 158/03, 100/04, 141/06, 38/09 i 123/11), članka 4. stavak 1. Uredbe o postupku utvrđivanja granice pomorskog dobra («Narodne novine», broj 8/04 i 82/05) i članka 27. Statuta Zadarske županije («Službeni glasnik Zadarske županije» broj 15/09, 7/10, 11/10, 4/12, 2/13 i 14/13), župan Zadarske županije dana 05. prosinca 2013. godine, d o n o s i

PLAN UPRAVLJANJA POMORSKIM DOBROM NA PODRUČJU ZADARSKE ŽUPANIJE ZA 2014. GODINU

OSNOVNE ODREDBE

I.

Plan upravljanja pomorskim dobrom na području Zadarske županije za 2014. godinu (u daljnjem tekstu: Plan) obuhvaća:

1. predviđeni rashodi i financiranje temeljeni na Planu,
2. sanacija pomorskog dobra,
3. izrada prijedloga granice pomorskog dobra i njezina provedba,
4. koncesioniranje pomorskog dobra,
5. financiranje lučke infrastrukture.

RASHODI I FINANCIRANJE

II.

Rashodi Proračuna Zadarske županije za 2014. godinu koji se temelje na ovom Planu predviđaju se u ukupnom iznosu od 4.300.000,00 kn.

III.

Financiranje rashoda koje predviđa ovaj Plan predviđa se kako slijedi:

1) od naknada za koncesije na pomorskom dobru iznos od 3.360.000,00 kn,
2) od naknada za upotrebu pomorskog dobra koju plaćaju vlasnici brodica i jahti upisanih u očevidnik brodica, odnosno upisnik jahti iznos od 940.000,00 kn i

Ukoliko se u potpunosti ostvare planirani prihodi, izmjenama i dopunama Proračuna Zadarske županije za 2014. godinu, sredstva će se rasporediti prema potrebama.

SANACIJA POMORSKOG DOBRA IZVAN LUKA

IV.

Za sanaciju pomorskog dobra nastalu uslijed izvanrednih događaja u 2014. godini predviđa se financiranje u iznosu od 250.000,00 kn. Navedena sredstva podmirit će se iz Proračuna Zadarske županije za 2014. godinu, sa pozicija 645 i 646.

Za izradu projektne dokumentacije za pomorsku infrastrukturu u 2014. godini predviđa se financiranje u iznosu od 150.000,00 kn. Navedena sredstva podmirit će se iz Proračuna Zadarske županije za 2014. godinu, sa Pozicije 647.

IZRADA PRIJEDLOGA GRANICE POMORSKOG DOBRA I NJEZINA PROVEDBA

V.

Prijedloge granice pomorskog dobra i granice lučkog područja utvrđuje Povjerenstvo za granice pomorskog dobra za Zadarsku županiju (u daljnjem tekstu: Povjerenstvo) sukladno odredbama Zakona o pomorskom dobru i morskim lukama («Narodne novine», br. 158/03, 100/04, 141/06, 38/09 i 123/11), te Uredbe o postupku utvrđivanja granice pomorskog dobra («Narodne novine», br. 8/04 i 82/05).

Nakon utvrđivanja prijedloga granice pomorskog dobra i lučkog područja isti se dostavljanju Povjerenstvu za granice Ministarstva pomorstva, prometa i infrastrukture na donošenje.

Povjerenstvo djeluje pri Upravnom odjelu za more i turizam.

VI.

Utvrđivanje granice pomorskog dobra/lučkog područja u 2014. godini odvijat će se:

1) na područjima na kojima je u tijeku katastarska izmjera,
2) na temelju pojedinačnih zahtjeva,
3) na područjima lučkih područja luka otvorenih za javni promet županijskog i lokalnog značaja

VII.

Povjerenstvo će u svome radu pristupiti i utvrđivanju prijedloga granice pomorskog dobra za područja na kojima se provodi katastarska izmjera, a ista nije dovršena tijekom 2013. godine.
To su slijedeća područja:

- K.O. Iž Veli
- K.O. Iž Mali
- K.O. Mrljane
- K.O. Neviđane
- K.O. Dobropoljana
- K.O. Banj
- K.O. Nin
- K.O. Privlaka
- K.O. Tkon
- K.O. Ždrelac

VIII.

Povjerenstvo će u svome radu pristupiti i utvrđivanju prijedloga granice pomorskog dobra/lučkog područja i prema pojedinačnim zahtjevima.

Ciljevi i smjernice rada Povjerenstva su, sukladno Zakonu i Uredbi, što cjelovitije i sustavnije uređenje granica pomorskog dobra na cijelom području Županije. Povjerenstvo će rješavajući po zahtjevu podnositelja ocijeniti i utvrditi svojevrsnu funkcionalnu i logičku prostornu cjelinu za koju se utvrđuje granica pomorskog dobra, u pravilu najmanje za područje kojim se protežu k.č.zem. navedene u pojedinačnom zahtjevu, a po potrebi i šire.

IX.

Povjerenstvo će u svome radu nastaviti utvrđivanje prijedloga granice lučkog područja na područjima lučkih područja luka otvorenih za javni promet županijskog i lokalnog značaja za sve luke u sastavu Županijske lučke uprave Zadar radi usklađenja lučkih područja sa odredbama Zakona o izmjenama i dopunama Zakona o pomorskom dobru i morskim luka («Narodne novine», br. 141/06).

X.

Za pripremu i obradu podataka za utvrđivanje granice pomorskog dobra/lučkog područja predviđa se iznos od 150.000,00 kn. Navedena sredstva podmirit će se iz Proračuna Zadarske županije za 2014. godinu, sa Pozicije 648.

XI.

Kada Povjerenstvo utvrđuje prijedlog granice pomorskog dobra/lučkog područja, naknade za rad predsjednika i članova povjerenstva podmiruju se iz sredstava Proračuna Zadarske županije za 2014. godinu, sa Pozicije 651, u predviđenom iznosu od 100.000,00 kuna.

KONCESIONIRANJE POMORSKOG DOBRA

XII.

Postupak dodjele koncesije na pomorskom dobru provodi se sukladno Uredbi o postupku davanja koncesije na pomorskom dobru («Narodne novine», br. 23/04, 101/04, 39/06, 63/08, 125/10, 102/11 i 83/12), a nakon što je na predmetnim područjima utvrđena granica pomorskog dobra i provedena u zemljišnim knjigama (za koncesije koje sadrže i kopneni dio pomorskog dobra) sve sukladno važećoj prostorno-planskoj dokumentaciji.

Koncesioniranje pomorskog dobra u 2014. godini odvijat će se na područjima za koja postoji interes potencijalnih ovlaštenika koncesija, a u skladu s prostorno-planskom dokumentacijom i dokumentima za provedbu prostornih planova,

sve s ciljem valorizacije prostora čija je namjena utvrđena prostorno-planskom dokumentacijom, omogućavanja poduzetničke inicijative i ostvarivanja pretpostavki za zapošljavanje i gospodarski rast na području Zadarske županije i to na način koji će osiguravati primjereno održavanje i zaštitu pomorskog dobra.

XIII.

U 2014. godini, provest će se postupak davanja koncesije za gospodarsko korištenje sidrišta temeljem inicijativa iz 2013. i 2014. godine kao i na područjima koja su do sada bila koncesionirana.
Tijekom 2014. godine ističe i 10 koncesija na pomorskom dobru i to:

RB	Koncesionar	KONCESIJA
1.	Griparica d.o.o., Vinkuran	Sidrište otok Škarda, Grada Zadar
2.	DE GEORGIIS d.o.o., Zadar	Sidrište otok Silba, Grad Zadar
3.	Mulić d.o.o., Sali	Sidrište Bok, Dugi otok, Općina Sali
4.	Mulić d.o.o., Sali	Sidrište Lučina 1, Dugi otok, Općina Sali
5.	Mulić d.o.o., Sali	Sidrište Lučina 2, Dugi otok, Općina Sali
6.	Obrt Frane, vl. Karlo Magić, Pašman	Sidrište Soline 1, Otok Pašman, Općina Pašman
7.	Obrt Frane, vl. Karlo Magić, Pašman	Sidrište Soline 2, Otok Pašman, Općina Pašman
8.	Crosi d.o.o., Rava	Sidrište Paladinica, Otok Rava, Grad Zadar
9.	Javna ustanova za upravljanje zaštićenim dijelovima prirode na području Zadarske županije	Sidrište Sakarun, Dugi otok, Općina Sali
10.	Obrt za ugostiteljstvo, turizam i trgovinu Maestral, vl. Etelka Kardum, Tkon	Terasa za ugostiteljstvo, Tkon, Općina Tkon

XIV.

Sredstva za izradu dokumenata u svrhu dodjele koncesija na pomorskom dobru podmirit će se iz Proračuna Zadarske županije za 2014 godinu, sa Pozicije 649 predviđenom iznosu od 50.000,00 kuna.

Sredstva za izradu studija opravdanosti davanja koncesije i procjenu vrijednosti koncesije podmirit će se iz Proračuna Zadarske županije za 2014. godinu, sa Pozicije 650, u predviđenom iznosu od 100.000,00 kuna.

Naknada za rad Povjerenstva u svrhu praćenja izvršavanja odluka i ugovora o koncesijama na pomorskom dobru podmirit će se iz Proračuna Zadarske županije za 2014. godinu, sa Pozicije 652, u predviđenom iznosu od 50.000,00 kuna.

FINANCIRANJE LUČKE INFRASTRUKTURE

XV.

Za izradu projektne dokumentacije za luke županijskog i lokalnog značaja planira se iznos od 250.000,00 kn. Navedena sredstva podmirit će se iz Proračuna Zadarske županije za 2014. godinu, sa pozicije 654.

Za sanaciju i dogradnju luka županijskog i lokalnog značaja planira se iznos od 360.000,00 kn. Navedena sredstva podmirit će se iz Proračuna Zadarske županije za 2014. godinu, sa pozicije 655.

Za održavanje objekata pomorske signalizacije planira se iznos 140.000,00 kn. Navedena sredstva podmirit će se iz Proračuna Zadarske županije za 2014. godinu, sa Pozicije 653.

Za sufinanciranje izgradnje pomorske infrastrukture planira se iznos od 2.700.000,00 kn. Navedena sredstva podmirit će se iz Proračuna Zadarske županije za 2014. godinu, sa Pozicije 656.

ZAVRŠNE ODREDBE

XVI.

Ovaj Plan stupa na snagu danom donošenja, a objavit će se u «Službenom glasniku Zadarske županije».
Ovaj Plan dostavit će se Ministarstvu pomorstva, prometa i infrastrukture.

ŽUPAN
Stipe Zrilić, mag.iur.

ŽUPAN
KLASA: 510-01/09-01/6
URBROJ: 2198/1-01-13-13
Zadar, 4. prosinca 2013. godine

Temeljem članka 57. Zakona o zdravstvenoj zaštiti ("Narodne novine", broj: 150/08., 71/10., 139/10., 22/11., 84/11., 154/11., 12/12., 70/12., 144/12., 82/13.) i članka 28. Statuta Zadarske županije ("Službeni glasnik Zadarske županije" broj: 15/09., 7/10., 10/10., 4/12., 2/13., 14./13.) Župan Zadarske županije 4. prosinca 2013. godine, d o n o s i

R J E Š E N J E

I.

Za članove Upravnog vijeća Psihijatrijske bolnice Ugljan imenuju se:

1. Ingrid Melada, predsjednica
2. Anka Šušak , članica
3. Vedran Juravić, član

II.

Članovi Upravnog vijeća imenuju se na vrijeme od četiri godine, počevši od 6. prosinca 2013. godine

III.

Ovo Rješenje stupa bit će objavljeno u "Službenom glasniku Zadarske županije"

ŽUPAN
Stipe Zrilić, mag. iur.

ŽUPAN
KLASA: 510-01/09-01/5
URBROJ: 2198/1-01-13-6
Zadar, 4. prosinca 2013. godine

Temeljem članka 57. Zakona o zdravstvenoj zaštiti ("Narodne novine", broj: 150/08., 71/10., 139/10., 22/11., 84/11., 154/11., 12/12., 70/12., 144/12., 82/13.) i članka 28. Statuta Zadarske županije ("Službeni glasnik Zadarske županije" broj: 15/09., 7/10., 10/10., 4/12., 2/13., 14./13.) Župan Zadarske županije 4. prosinca 2013. godine, d o n o s i

R J E Š E N J E

I

Za članove Upravnog vijeća Specijalne bolnice za ortopediju Biograd na Moru imenuju se:

1. Ivan Knez, predsjednik
2. Ivana Matković, članica
3. Ivan Ćupić , član

II

Članovi Upravnog vijeća imenuju se na vrijeme od četiri godine, počevši od 6. prosinca 2013. godine

III

Ovo Rješenje stupa na snagu danom donošenja, a bit će objavljeno u "Službenom glasniku Zadarske županije"

ŽUPAN
Stipe Zrilić, mag. iur.

ŽUPAN
KLASA: 510-01/09-01/7
URBROJ: 2198/1-01-13-12
Zadar, 4. prosinca 2013. godine

Temeljem članka 57. Zakona o zdravstvenoj zaštiti ("Narodne novine", broj: 150/08., 71/10., 139/10., 22/11., 84/11., 154/11., 12/12., 70/12., 144/12., 82/13.) i članka 28. Statuta Zadarske županije ("Službeni glasnik Zadarske županije" broj: 15/09., 7/10., 10/10., 4/12., 2/13., 14./13.) Župan Zadarske županije 4. prosinca 2013. godine, d o n o s i

R J E Š E N J E

I.

Za članove Upravnog vijeća Ljekarne Zadar imenuju se:

1. Ivo Grbić, predsjednik
2. Mirjana Zubčić, članica
3. Josip Jurjević, član

II.

Članovi Upravnog vijeća imenuju se na vrijeme od četiri godine, počevši od 6. prosinca 2013. godine

III.

Ovo Rješenje stupa na snagu danom donošenja, a bit će objavljeno u "Službenom glasniku Zadarske županije"

ŽUPAN
Stipe Zrilić, mag. iur.

ŽUPAN
KLASA: 510-01/09-01/6
URBROJ: 2198/1-01-13-7
Zadar, 4. prosinca 2013. godine

Temeljem članka 57. Zakona o zdravstvenoj zaštiti ("Narodne novine", broj: 150/08., 71/10., 139/10., 22/11., 84/11., 154/11., 12/12., 70/12., 144/12., 82/13.) i članka 28. Statuta Zadarske županije ("Službeni glasnik Zadarske županije" broj: 15/09., 7/10., 10/10., 4/12., 2/13., 14./13.) Župan Zadarske županije 4. prosinca 2013. godine, d o n o s i

R J E Š E N J E

I

Za članove Upravnog vijeća Zavoda za javno zdravstvo Zadar imenuju se:

1. Željko Čulina, predsjednik
2. Slavko Marić, član
3. Andrija Marcelić, član

II

Članovi Upravnog vijeća imenuju se na vrijeme od četiri godine, počevši od 6. prosinca 2013. godine

III

Ovo Rješenje bit će objavljeno u "Službenom glasniku Zadarske županije"

ŽUPAN
Stipe Zrilić, mag. iur.

AKT OPĆINE ZEMUNIK DONJI

Na temelju čl. 20. Zakona o komunalnom gospodarstvu („Narodne novine“ broj: 26/03,82/04,110/04,178/04,38/09,79/09,153/09,49/11,84/11,90/11), *članka 27.* Statuta Općine Zemunik Donji, Općinsko Vijeće Općine Zemunik Donji na svojoj *16. sjednici* održanoj 22. ožujka 2012. *godine* donosi

O D L U K U
o komunalnoj naknadi

OPĆE ODREDBE

Članak 1.

Ovom Odlukom utvrđuje se obveza plaćanja komunalne naknade na području Općine Zemunik Donji, područja zona u Općini, koeficijenta zona (kz), koeficijenta namjene (kn) za poslovni prostor i za građevno zemljište koje služi u svrhu obavljanja poslovne djelatnosti, rokovi plaćanja komunalne naknade i dr.

Članak 2.

Komunalna naknada se naplaćuje za nekretnine koje se nalaze unutar građevinskog područja u svim naseljima Općine Zemunik Donji (Zemunik Donji, Zemunik Gornji, Smoković) i područje posebne namjene (Zračna luka Zadar) kao i za stambeni poslovni prostor izvan građevinskog područja naselja na kojem se najmanje obavljaju komunalne djelatnosti održavanja čistoće u dijelu koji se odnosi na čišćenje javnih površina, održavanje nerazvrstanih cesta i javne rasvjete, koje su opremljene najmanje pristupnom cestom, objektima za opskrbu električnom energijom i vodom prema mjesnim prilikama te čini sastavni dio infrastrukture Općine Zemunik Donji.

Članak 3.

Komunalna je naknada prihod proračuna Općine Zemunik Donji. Sredstva komunalne naknade namijenjena su financiranju obavljanja ovih komunalnih djelatnosti:

1. održavanje čistoće u dijelu koji se odnosi na čišćenje javnih površina
2. održavanje javnih površina
3. održavanje nerazvrstanih cesta
4. održavanje groblja
5. javna rasvjeta

Članak 4.

Komunalnu naknadu plaćaju vlasnici, odnosno korisnici:

- stambenog prostora
- poslovnog prostora
- garažnog prostora
- građevinskog zemljišta koje služi u svrhu obavljanja poslovne djelatnosti

Članak 5.

Građevnim zemljištem u smislu ove Odluke smatra se zemljište koje se nalazi unutar granica građevnoga područja naselja, a na kojemu se u skladu s prostornim planom, mogu graditi građevine za stambene, poslovne ili druge namjene.

Članak 6.

Komunalna naknada ne plaća se za nekretnine za koje se odlukom Općinskog vijeća utvrdi da su važne za jedinicu lokalne samouprave, a njihovo se održavanje financira iz proračuna, pod uvjetom da te nekretnine njihovi korisnici ne dadu u najam, podnajam, zakup, podzakup ili na privremeno korištenje.

Članak 7.

Obveznik plaćanja komunalne naknade iz čl. 3. ove Odluke (fizička ili pravna osoba) dužan je u roku od 15 dana od dana nastanka obveze ili promjene osobe obveznika istu prijaviti upravnom tijelu jedinica lokalne samouprave u čijemu su djelokrugu poslovi komunalnog gospodarstva.

Članak 8.

Rješenje o komunalnoj naknadi donosi upravno tijelo jedinice lokalne samouprave u čijemu su djelokrugu poslovi komunalnog gospodarstva za kalendarsku godinu *31. ožujka tekuće godine*, ako se na osnovi odluke predstavničkog tijela mijenja njezina visina u odnosu na prethodnu godinu.

Rješenjem o komunalnoj naknadi utvrđuje se visina komunalne naknade po m^2 obračunske površine i mjesečni iznos komunalne naknade.

Komunalna naknada plaća se mjesečno, najkasnije 20-og u mjesecu za protekli mjesec za pravne subjekte i tromjesečno, najkasnije do 20-og u mjesecu za protekla 3 mjeseca za stambene prostore i prostore koje koriste neprofitabilne organizacije.

Izvršno rješenje o komunalnoj naknadi izvršava upravno tijelo iz stavka 1. ovog članka.

Članak 9.

Iznos komunalne naknade po m^2 obračunske površine nekretnine utvrđuje se množenjem:

- Vrijednosti obračunske jedinice (boda) određene u kunama po m^2 (u daljnjem tekstu vrijednost boda)
- Koeficijenta zone (Kz)
- Koeficijenta namjene (Kn)

II PODRUČJA I KOEFICIJENTI ZONA

Članak 10.

U smislu ove Odluke podruje Općine Zemunik Donji je jedna jedinstvena zona.

III VRIJEDNOSTI OBRAČUNSKE JEDINICE (BODA)

Članak 11.

Vrijednost boda (B) utvrđuje se posebnom odlukom Općinskog Vijeća Općine Zemunik Donji do kraja studenog tekuće godine za sljedeću kalendarsku godinu.

Članak 12.

Ako Općinsko Vijeće Općine Zemunik Donji ne promjeni vrijednost boda do kraja studenog tekuće godine, za obračun komunalne naknade u sljedećoj kalendarskoj godini vrijednost boda se ne mijenja.

IV KOEFICIJENT NAMJENE

Članak 13.

Koeficijenti namjene iznose kako slijedi:

Namjena	**Koeficijenti**
stambeni prostor i prostor koji koriste neprofitabilne organiziranje	**1**
Garažni prostor	**1**

Poslovni prostor i građevno zemljište koje služi u svrhu obavljanja poslovne djelatnosti:

Namjena	**Koeficijent**
prost. koji služe u svrhu lova, šumarstva	**2**
poljoprivredna proizvodnja	**1**
proizvodnja pekarskih proizvoda	**3**
klaonice, prerada mesa i riba	**4**
proizvodnja ulja	**3**
djelatnost rudarstva, vađenja rude i kamena	**1**
proizvodnja građevnog materijala,	**5**
restorani, barovi	**6**
ljekarne (humane, veterinarske)	**6**
servisne radionice, obrtništva	**4**
Radovi u građevinarstvu, niskogradnja i hidrogradnja	**8**
Usluge vanjske trgovine, agencijska posredovanja, turistička putovanja, bankarstvo, osiguranje imovine i osoba, usluge parkiranja u javnim garažama, **zračni promet,** pružanje usluga u zračnom prometu	**6**

pretovarne usluge, cestovni promet, usluge parkiranja u javnim garažama, trgovina na veliko, trgovina na malo osim prehrambenih proizvoda	**6**
trgovina prehrambenim proizvodima	**3**
projektiranje i srodne tehničke usluge, stambena djelatnost	**4**
prost. koji služe u svhu opskrbe elektičnom energijom, , telekomunikacije, poštanskih usluga, dostava pošiljaka	**9**
opskrbe vode	**1**
zdravstvo, socijalna skrb, javna uprava, obrana	**2**
obrazovanje,društvene djelatnosti kultura, šport i rekreacija	**1**
sakupljanje otpada, djelatnost obrade i zbrinjavanja otpada	**10**
skladišni prostori	**2**
Hoteli, apartmani, kampovi, objekti namijenjeni seoskom turizmu	**1**
poslovni prostor koji nema namjene ili nije u funkciji	**5**
skladišta goriva, maziva, trgovina naftom i naftnim derivatima	**10**
sve ostale djelatnosti koje nisu navedene	**4**
športski i rekreacijski tereni, **zemljište** koje se koristi u vojne svrhe (vježbališta i sl...)	**0,1**

Za građevno zemljište koje služi u svrhu obavljanja poslovne djelatnosti koeficijent namjene iznosi 10% koeficijenta namjene određenog za pojedini poslovni prostor, osim zemljišta koje se koristi u poslovnoj djelatnosti obavljanja zračnog prometa za koje koeficijent namjene iznosi 5% koeficijenta za obavljanje te poslovne djelatnosti. Djelatnosti prema kojima se određuje koeficijent namjene utvrđuju se ovom odlukom. Kada obveznik u poslovnom prostoru obavlja više djelatnosti razvrstava se prema djelatnosti kojom se pretežno bavi.
Djelatnost kojom se obveznik pretežno bavi je djelatnost kojom ostvaruje veći dohodak.

Članak 14.

Za poslovni se prostor i građevno zemljište koje služi u svrhu obavljanja poslovne djelatnosti, u slučaju kad se poslovna djelatnost ne obavlja više od 6 mjeseci u kalendarskoj godini, koeficijent namjene umanjuje se za 50 % ali ne može biti manji od koeficijenta namjene za stambeni prostor.
Objekti koji služe isključivo za zadovoljavanje stambenih potreba žitelja Općine Zemunik Donji oslobađaju se obveze plaćanja komunalne naknade u 2012 godini u iznosu od 75%.

V OSLOBAĐANJE OD PLAĆANJA KOMUNALNE NAKNADE

Članak 15.

Općinsko Vijeće može se uz opće uvjete i razloge u pojedinačnim slučajevima potpuno ili djelomično osloboditi fizičku osobu od plaćanja komunalne naknade.

Odluku o općim uvjetima i razlozima za oslobađanje iz st. 1 ovog članka donijet će Općinsko Vijeće Općine Zemunik Donji.

Općinsko Vijeće će u svojoj odluci o potpunom ili djelomičnom oslobađanju od plaćanju komunalne naknade navesti izvore sredstava iz kojih će se namiriti taj iznos.

Članak 16.

Danom stupanja na snagu ove Odluke prestaju važiti Izmjene i dopune Odluke o komunalnoj naknadi objavljene u *„Službenom glasniku Zadarske županije“ br. 8/10.*

Članak 17.

Ova odluka stupa na snagu danom donošenja, a objavit će se u „Službenom glasniku Zadarske županije“.

Klasa: 363-03/12-01/01
Ur.broj:2198/04-12/01
Zemunik Donji, 22. ožujka 2012 g.

Predsjednik Općinskog vijeća:
Ivica Šarić dipl, ing.

AKTI OPĆINE TKON

Na temelju članka 4., članka 11. stavka 2. i članka 15. stavka 2. Zakona o komunalnom gospodarstvu ("Narodne novine", broj: 26/2003. - pročišćeni tekst, 82/2004., 17/2004., 38/2009. i 79/2009.) članka 3. i 4. Zakona o koncesijama ("Narodne novine", broj: 125/2008.) i članka 31. Statuta Općine Tkon ("Službeni glasnik Zadarske županije", broj 06/2013.) Općinsko vijeće Općine Tkon na svojoj 05. sjednici održanoj dana 25. studenoga 2013. godine donosi

IZMJENE I DOPUNE
Odluke o komunalnim djelatnostima na području Općine Tkon

Članak 1.

U Odluci o komunalnim djelatnostima na području Općine Tkon ("Službeni glasnik Zadarske županije", broj 07/2012.) u članku 6. stavak 1. dodaje se alineja 8. koja glasi:

"održavanje nerazvrstanih cesta".

Članak 2.

U članku 8., stavak 1., alineja 1. se briše.

U istom članku i stavku, u alineju 2. koja postaje alineja 1. ispred riječi "javna rasvjeta" dodaje se riječ "održavanje".

U istom članku i stavku, alineja 3. postaje alineja 2.

Članak 3.

U članku 26., stavak 1. briše se "26" i zamjenjuje sa "25".

Članak 4.

Ove Izmjene i dopune Odluke o komunalnim djelatnostima na području Općine Tkon stupaju na snagu osmog dana od dana objave, a objaviti će se u "Službenom glasniku Zadarske županije".

KLASA: 363-01/12-01/8
URBROJ: 2198/32-13-4
Tkon, 25. studenoga 2013. godine

OPĆINSKO VIJEĆE OPĆINE TKON

Predsjednik Općinskog vijeća
Branko Smoljan

Na temelju članka 31. Statuta Općine Tkon ("Službeni glasnik Zadarske županije", broj 06/2013.) Općinsko vijeće Općine Tkon na svojoj 05. sjednici održanoj dana 25. studenoga 2013. godine donosi

IZMJENE I DOPUNE
Odluke o izboru ovlaštenih potpisnika za raspolaganje sredstvima sa depozitnih poslovnih računa Općine Tkon

Članak 1.

U Odluci o izboru ovlaštenih potpisnika za raspolaganje sredstvima sa depozitnih poslovnih računa Općine Tkon ("Službeni glasnik Zadarske županije", broj 10/2013.), u članak 1. dodaju se točke 5. i 6. koje glase:

5. Branislav Smoljan
6. Šime Mušćet.

Članak 2.

Ove Izmjene i dopune Odluke o izboru ovlaštenih potpisnika za raspolaganje sredstvima sa depozitnih poslovnih računa Općine Tkon stupaju na snagu osmoga dana od dana objave, a objaviti će se u "Službenom glasniku Zadarske županije".

KLASA: 026-02/13-01/10
URBROJ: 2198/32-13-6
Tkon, 25. studenoga 2013. godine
OPĆINSKO VIJEĆE OPĆINE TKON

Predsjednik Općinskog vijeća
Branko Smoljan

Na temelju članka 9. Zakona o zaštiti i spašavanju („Narodne novine“, broj 174/2004., 79/2007., 38/2009. i 127/2010.), članka 5. i 10. Pravilnika o mobilizaciji i djelovanju operativnih snaga zaštite i spašavanja („Narodne novine“, broj 40/2008.) i članka 31. Statuta Općine Tkon („Službeni glasnik Zadarske županije“ broj 06/2013.) Općinsko vijeće Općine Tkon na 05. sjednici održanoj dana 25. studenoga 2013. godine, donosi

ODLUKU
o imenovanju Stožera zaštite i spašavanja na području Općine Tkon

Članak 1.

U Stožer zaštite i spašavanja na području Općine Tkon imenuju se:

1. Ivica Jakovljev, za načelnika stožera
   (zamjenik Općinskog načelnika)
2. Mate Ugrinić, za člana
   (zapovjednik Dobrovoljnog vatrogasnog društva Tkon)
3. Lovre Bojmić, za člana
4. Pave Lukačić, za člana
5. Romeo Lukačić, za člana
   (predsjednik Dobrovoljnog vatrogasnog društva Tkon)
6. Frane Bojmić, za člana
7. Marija Krajnović, za člana
8. Jospip Šarić, dr.med
   (doktor opće medicine, ambulanta Tkon)

Članak 2.

Stožer zaštite i spašavanja je stručno, operativno i koordinativno tijelo koje pruža stručnu pomoć i pripremu akcije zaštite i spašavanja kojim rukovodi i koordinira Općinski načelnik.

U katastrofama i velikim nesrećama Općinski načelnik izravno zapovijeda Stožerom zaštite i spašavanja.

Stožer zaštite i spašavanja aktivira se kada se proglasi stanje neposredne prijetnje, katastrofe i velike nesreće.

Članak 3.

Mobilizirani pripadnik Stožera zaštite i spašavanja iz Članka 1. Ove Odluke ima obvezu:

- odazvati se na mobilizacijski poziv, ili u slučaju neodaziva opravdati se najkasnije u roku od tri dana od dana primitka mobilizacijskog poziva.
- sudjelovati u aktivnostima zaštite i spašavanja do trenutka dok ne dobije poziv o demobilizaciji.

Članak 4.

Stupanjem na snagu ove Odluke o imenovanju Stožera zaštite i spašavanja na području Općine Tkon prestaje važiti Rješenje o imenovanju Stožera zaštite i spašavanja na području Općine Tkon („Službeni glasnik Zadarske županije“ broj 10/2013.)

Članak 5.

Ova Odluka o imenovanju Stožera zaštite i spašavanja na području Općine Tkon stupa na snagu osmoga dana od dana objave, a objaviti će se u „Službenom glasniku Zadarske županije“.

KLASA: 026-02/13-01/9
URBROJ: 2198/32-13-4
Tkon, 25. studenoga 2013. godine

OPĆINSKO VIJEĆE OPĆINE TKON
Predsjednik Općinskog vijeća
Branko Smoljan

Na temelju članka 4. stavka 2. Zakona o naseljima („Narodne novine“ broj 54/88.), a u skladu s člankom 19. Zakona o lokalnoj i područnoj (regionalnoj) samoupravi („Narodne novine“ broj 33/2001., 60/2001., 129/2005., 109/2007., 125/2008., 36/2009., 150/11, 144/2012., 19/2013..), te na temelju članka 31. Statuta Općine Tkon („Službeni glasnik Zadarske županije", broj 06/2013.), Općinsko vijeće Općine Tkon na 05. sjednici održanoj dana 25. studenoga 2013. godine donosi

ODLUKU
o razdvajanju naselja Tkon na naselja Tkon i Ugrinić

Članak 1.

Ovom odlukom do sada jedinstveno naselje Tkon razdvaja se na naselja Tkon i Ugrinić.

Članak 2.

Granicu između naselja Tkon i novoformiranog naselja Ugrinić čine sljedeće katastarske čestice: 265, 267, 260, 258, 1864, 1874, 1875, 1876, 1877, 1878, ispred 1848 (put), 1893, 2034, 2033, 2034, 2033, 2032, 2106, 2104, 2165, 2167, ispred 2170, 2175, 2174, 2178, 2283, 2284, 2292, 2315, 2316, 2317, 2318, 2319, 2320, 2321, 2324, 2325, 2331, 2332, 2334, 2335, 2383, 2385, 2388, 2389, 2390, 2394, 2403, 2402, 2401, 2400, 2399, 2415, 2414, 2413, 2412, 2411, 2541 (sredinom), 2551, 2175, 2174, 2178, 2283, 2284, 2292, 2315, 2316, 2317, 2318, 2319, nove izmjere, sve u k.o Tkon.

Članak 3.

Kartografski prikaz razdvajanja naselja Tkon sa ucrtanim granicama daje se u prilogu ove Odluke i čini njezin sastavni dio.

Kartografski prikaz ne objavljuje se u službenom glasniku.

Članak 4.

Ova Odluka o razdvajanju naselja Tkon na naselja Tkon i Ugrinić stupa na snagu osmog dana od dana objave, a objaviti će se u **„**Službenom glasniku Zadarske županije".

KLASA: 015-07/13-01/1
URBROJ: 2198/32-13-5
Tkon, 25. studenoga 2013. godine

OPĆINSKO VIJEĆE OPĆINE TKON
Predsjednik Općinskog vijeća
Branko Smoljan

Na temelju članka 7. Zakona o grobljima („Narodne novine", broj 19/98. i 50/2002.) i članka 31. Statuta Općine Tkon („Službeni Glasnik Zadarske županije", broj 06/2013.) Općinsko vijeće Općine Tkon na svojoj 05. sjednici održanoj 25. studenoga 2013.godine, donosi

ODLUKU
o stavljanju izvan uporabe starog groblja
u naselju Tkon

Članak 1.

Ovom Odlukom utvrđuje se da se staro mjesno groblje uz Župnu crkvu u naselju Tkon stavlja izvan uporabe jer više nema mogućnosti ukopa zbog prostornih, sanitarnih i drugih uvjeta.

Članak 2.

Ova Odluka stupa na snagu osmog dana od dana objave, a objaviti će se u Službenom glasniku Zadarske županije.

KLASA: 363-01/13-01/4
URBROJ: 2198/32-13-3
Tkon, 25. studenoga 2013. godine
OPĆINSKO VIJEĆE OPĆINE TKON

Predsjednik Općinskog vijeća
Branko Smoljan

Temeljem članka 10., 11. Zakona o pomorskom dobru i morskim lukama („Narodne novine", broj 158/2003., 100/2004., 146/2006. i 38/2009.), članka 5. Uredbe o postupku davanja koncesijskog odobrenja na pomorskom dobru na pomorskom dobru („Narodne novine", broj 36/2004. i 63/2008.), i članka 31. Statuta Općine Tkon („Službeni glasnik Zadarske županije" broj 06/2013.) Općinsko vijeće Općine Tkon na svojoj 05. sjednici održanoj dana 25. studenoga 2013. godine donosi

PLAN
upravljanja pomorskim dobrom na području Općine Tkon za 2014. godinu.

Članak 1.

Ovim Planom utvrđuje se sadržaj (plan) redovnog upravljanja pomorskim dobrom na području Općine Tkon za 2014. godinu, sredstva za redovno upravljanje pomorskim dobrom, popis djelatnosti na pomorskom dobru koje se mogu obavljati na području Općine Tkon i mikro lokacije za obavljanje istih djelatnosti.
Plan se sastoji od tekstualnog i grafičkog dijela (geodetska podloga s označenom mikro lokacijom te opisom djelatnosti).

Članak 2.

Redovno upravljanje pomorskim dobrom obuhvaća:
- čišćenje plaža i kupališta,
- čišćenje dijelova pod raslinjem,
- nasipavanje dijelova plaža,
- izrada katastarskih elaborata za pomorsko dobro,
- određivanje granica pomorskog dobra za k.o. Tkon,
- čišćenje podmorja,
- održavanje objekata (javni wc-i, tuševi i dr.),
- postavljanje i uklanjanje kabina za presvlačenje

Članak 3.

Redovno upravljanje pomorskim dobrom financira se iz:
- sredstava od naknada za koncesiju i naknada za koncesijsko odobrenje,
- sredstva koja se osiguravaju u proračunu Općine Tkon namijenjena za pomorsko dobro u 2014. godini.

Članak 4.

Popis djelatnosti iz Jedinstvenog popisa djelatnosti (članak 2. stavak 4. prilog 1A, 1B i 1C uvodno citirane Uredbe) na pomorskom dobru koje se mogu obavljati na području Općine Tkon te mikro lokacije za obavljanje istih djelatnosti su:

DJELATNOSTI NA POMORSKOM DOBRU ZA KOJE SE IZDAJE KONCESIJSKO ODOBRENJE

PODRUČJE	IZ JPD-a		NAZIV DJELATNOSTI	MIKROLOKACIJA NA PODRUČJU K.O. TKON	BROJ LOKACIJA	PRILOG PLANU
Unutrašnje morske vode i teritorijalno more Republike Hrvatske	1A	A	Prijevoz putnika	Akvatorij k.o. Tkon	-	Nema
		B	Iznajmljivanje plovila (charter)	Ovlaštene marine	-	Nema
		C	Prijevoz tereta	Luka za odvoz tereta	-	Nema
		D	Čišćenje mora	Općinske luke i plaže	-	Nema
		E	Tehnički radovi (tegljač,dizalica, Bager i sl.)	Prema potrebi	-	Nema

DJELATNOSTI IZ PRILOGA 1B UREDBE («NN» 36/04)

Iznajmljivanje sredstava						
Morska obala, unutrašnje morske vode i teritorijalno more republike Hrvatske	1B	A	Brodica na motorni pogon	Športska lučica Tkon Ugrinić	1	
		B	Jedrilica, brodica na vesla	Športska lučica Tkon Ugrinić	1	
		C	Skuter	Škrila – ispred č.z. 1806/2	1	
		D	Dječji skuter do 2 KW	Škrila – ispred č.z. 1806/2		
		E	Sredstvo za vuču opremom (banana, tuba, guma, skije, padobran i sl.)	Škrila – ispred č.z. 1806/2	1	
		F	Daska za jedrenje, sandolina, pedalina i sl.	Škrila – ispred č.z. 1806/2 Korjen lukobrana sportske luke	2	
		G	Pribor i oprema za ronjenje, kupanje i sl.	Kod Kabela Ugrinić	2	
		Ugostiteljstvo i trgovina				
		H	Kiosk,prikolice, montažni objekti do 12 m2	Na Mulu Mulina Kod igrališta Plaža Južnja Plaža zmorašnja	5	
		I	Pripadajuća terasa	č.z. 3472/1	1	
		J	Štand(rukotvorine, igračke, suveniri)	Gat ispred nove tržnice	1	
		K	Ambulantna prodaja (škrinja, aparati za sladoled)	Plaža Južnja Plaža zmorašnja Ugrinić	2	
		Komercijalno rekreacijski sadržaji				
		L	Jumping	Nema		

		M	Aqua park i drugi morski sadržaji	Plaža Ugrinić Plaža Zmorašnja Plaža Južnja Plaža Bartovica	4		
		N	Zabavni sadržaji	Na mulu	1		
		O	Suncobrani i ležaljke	Plaža Ugrinić Plaža Zmorašnja Plaža Južnja Plaža Bartovica Kamp Sovinje	4		
		P	Kulturne, komercijalne,zabavne, sportske priredbe	Na mulu	1		
		R	Snimanje komercijalnog programa i reklamiranje	Plaža «Sovinje» Plaža Studenac	1		
		S	Slikanje fotografiranje	Plaža «Sovinje» Plaža Vruljica Plaža Bartovica Plaža Studenac	1		
DJELATNOSTI IZ PRILOGA 1C UREDBE(«NN» 36/04)							
Morska obala, unutrašnje morske vode i teritorijalno more republike Hrvatske	1C	A	Obuka jedrenja i veslanja i sl.	Športska lučica Tkon Ugrinić	1		
		B	Obuka plivanja	Plaža Južnja Plaža Zmorašnja Plaža Bartovica Ugrinić	3		
		C	Organizacija ronilačkih izleta/obuka ronilaca	Kod kabela Plaža Ugrinić	2		

Članak 5.

Ovaj Plan stupa na snagu osmog dana od dana donošenja, a primjenjivati će se od 01. siječnja 2014. godine te će se objaviti u "Službenom glasniku Zadarske županije".

KLASA: 342-01/13-01/5
URBROJ: 2198/32-13-2
Tkon, 25. studenoga 2013. godine

OPĆINSKO VIJEĆE OPĆINE TKON
Predsjednik Općinskog vijeća
Branko Smoljan

Na temelju članka 31. Statuta Općine Tkon („Službeni glasnik Zadarske županije", broj 06/2013.) Općinsko vijeće Općine Tkon na svojoj 04. (telefonskoj) sjednici održanoj dana 29. listopada 2013. godine donosi

PRETHODNU SUGLASNOST
na Statut Dječjeg vrtića „Ćok" Tkon

I.

Općinsko vijeće Općine Tkon rješavajući po zahtjevu Dječjeg vrtića „Ćok" Tkon, izdaje Prethodnu suglasnost na Statut Dječjeg vrtića „Ćok" Tkon.

II.

Ova Prethodna suglasnost stupa na snagu danom donošenja, a objaviti će se u „Službenom glasniku Zadarske županije"

KLASA: 021-05/06-01/34

URBROJ: 2198/32-13-91

Tkon, 29. listopada 2013. godine

OPĆINSKO VIJEĆE OPĆINE TKON
Predsjednik Općinskog vijeća
Branko Smoljan

Na temelju članka 5. Zakona o zaštiti pučanstva od zaraznih bolesti ("Narodne novine", broj 79/2007., 113/2008. i 43/2009.) i članka 31. Statuta Općine Tkon ("Službeni glasnik Zadarske županije" broj 06/2013.) Općinsko vijeće Općine Tkon na svojoj 05. sjednici održanoj dana 25. studenoga 2013. godine donosi

PROGRAM
mjera obvezatne preventive dezinfekcije, dezinsekcije i deratizacije
na području Općine Tkon u 2014. godini

I. OSNOVNE ODREDBE

Program predstavlja minimum potrebnih mjera obvezatne preventivne dezinfekcije, dezinsekcije i deratizacije na području Općine Tkon (u daljnjem tekstu: općina). Obvezatna preventivna dezinfekcija, dezinsekcija i deratizacija provodit će se kao opća zaštitna mjera protiv zaraznih bolesti prema Zakonu o zaštiti pučanstva od zaraznih bolesti ("Narodne novine", broj 60/92.).

II. IZVRŠITELJI PROGRAMA

Izvršitelji u provedbi ovog Programa mogu biti zdravstvene ustanove i druge pravne osobe, te osobe koje samostalno osobnim radom obavljaju djelatnost i ispunjavaju uvjete propisane Pravilnikom o uvjetima kojima moraju udovoljavati pravne i fizičke osobe koje obavljaju dezinfekciju, dezinsekciju i deratizaciju kao mjeru za sprečavanje i suzbijanje zaraznih bolesti pučanstva ("Narodne novine", br. 38/98) i Pravilnikom o načinu obavljanja obvezatne dezinfekcije, dezinsekcije i deratizacije ("Narodne novine", br. 38/98) i imaju odobrenje ministra zdravstva za vršenje ove djelatnosti.

Izvršitelji obavljaju ove mjere prema utvrđenom Programu mjera.

III. NADZOR IZVRŠITELJA U PROVEDBI PROGRAMA

Upravni nadzor provodi Državna uprava u Zadarskoj županiji, Ured za rad, zdravstvo i socijalnu skrb Županije, Sanitarna inspekcija. Stručni nadzor nad provođenjem mjera preventivne dezinfekcije, dezinsekcije i deratizacije provodi Zavod za javno zdravstvo Zadar ako je izvršitelj mjera pravna ili fizička osoba izvan organizacije zdravstva, na temelju sklopljenog ugovora s naručiteljem.

Ukoliko je izvršitelj mjera obvezatne preventivne dezinfekcije, dezinsekcije i deratizacije zdravstvena ustanova, stručni nadzor nad provedbom mjera provodi Hrvatski zavod za javno zdravstvo na temelju izvješća i evidencije što ih zdravstvena ustanova dostavlja istom.

IV. OBVEZNICI PROVOĐENJA OBVEZATNE PREVENTIVNE DEZINFEKCIJE, DEZINSEKCIJE I DERATIZACIJE

Obvezatna preventivna dezinfekcija, dezinsekcija i deratizacija provodit će se sustavno dva puta tijekom 2014. godine na području Općine Tkon u skladu s epidemiološkim i higijensko sanitarnim indikacijama i to:

1. objektima za javnu vodoopskrbu pitkom vodom,
2. objektima za proizvodnju i promet namirnica i predmeta opće uporabe te sirovina za njihovu proizvodnju, odnosno prijevoznim sredstvima namijenjenim za njihov prijevoz,
3. objektima odnosno prostorima za uklanjanje otpadnih voda i drugih otpadnih tvari,

4. objektima organizacija zdravstva i zdravstvenih djelatnika koji obavljaju poslove zdravstvene zaštite samostalno osobnim radom,
5. odgojno obrazovnim objektima,
6. objektima i sredstvima javnog prometa,
7. stambenim objektima i dvorištima,
8. ostalim objektima, površinama, trgovima i parkovima

V. DEZINFEKCIJA

Obvezatnom preventivnom dezinfekcijom (u daljnjem tekstu: dezinfekcija) podrazumijevaju se sustavne i kontinuirane primjene mehaničkih, fizikalnih metoda i sredstava, samostalno ili kombinirano, radi uništavanja mikroorganizama uzročnika zaraznih bolesti, kao i smanjivanja ukupnog broja svih ostalih mikroorganizama na propisima dozvoljeni minimum.

1. Trajanje mjera dezinfekcije

Dezinfekciju provode sami djelatnici ili za to posebno osposobljeno osoblje u tijeku radnog procesa, odnosno uporabe objekata, te nakon dužeg nekorištenja (sezonski rad i sl.). Iz tog razloga u Programu je predviđeno provođenje izvanrednih mjera dezinfekcije koje bi izvršitelji proveli u posebnim prilikama ili po pozivu korisnika, a to su:

- epidemiološke indikacije
- po nalogu sanitarne inspekcije
- kontaminacije prostora biološkim materijalom
- izlijevanje kanalizacije zbog kvara ili vremenskih nepogoda

U slučaju akcidentnih situacija temeljem poziva korisnika dezinfekcija će se provesti preko izvršitelja koji ispunjava uvjete iz Pravilnika ("Narodne novine", broj 38/98) i ima odobrenje za rad. kako je takva akcidentna stanja nemoguće predvidjeti troškove kod eventualnog nastanka istih snosit će vlasnici.

VI. DEZINSEKCIJA

Obvezatnom preventivnom dezinsekcijom (u daljnjem tekstu: dezinsekcija) podrazumijeva se sustavno i planirano suzbijanje insekata, člankonožaca ili njihovih razvojnih oblika (u daljnjem tekstu: insekti) koji mogu prenositi uzročnike zaraznih bolesti, izazvati alergijske reakcije, imati toksično djelovanje ili su nametnici odnosno uznemirivači.

Ista se provodi primjenom fizikalnih, kemijskih ili bioloških metoda i sredstava koji su ekološki najprihvatljivija, te na način da se ne dovodi u opasnost zdravlje ljudi, ni životinja kao niti korisnih insekata.

- komarci (roda Culex, Aedes, Anofels)
- muhe (pored vrste Musca domestica, muhe iz roda Caliphora spp. (zujare).

Na području Općine najčešći insekti od interesa za smanjivanje njihovog broja na biološki minimum radi zaštite zdravlja pučanstva jesu:

- Lucilia spp. (zlatare), hematofagna Stomxys calcitrans (ljuta pecavka), Polenia spp. te vrste iz porodice Sarcophagiae (mesare),
- žohari (Blatta orientalis – crni žohari, Blattela germanica – smeđi žohar).

VII. DERATIZACIJA

Obvezatnom preventivnom deratizacijom (u daljnjem tekstu: deratizacija), podrazumijeva se sustavno i planirano suzbijanje štakora i miševa koji prenose uzročnike zaraznih bolesti ili su rezervoari njihovih uzročnika.

Provođenjem ove mjere sprečava se pojava i širenje zaraznih bolesti:

- crijevne zaraze (Salmoneloze, Shigeloze),
- transmisione zarazne bolesti (Kala Azar, Kožna leishmaniaza, Murin pjegavac),
- te se priječi unos i širenje karantenskih bolesti kao što su kuga i hemoragijske groznice.

Na području Općine najčešći glodavci od interesa za smanjivanje njihovog broja na biološki minimum radi zaštite zdravlja pučanstva jesu:

- smeđi štakor (Rattus norvegicus)
- crni štakor (Rattus rattus)
- kućni miš (Mus musculus)

Mjere deratizacije uključuju praćenje uvjeta za razvitak glodavaca, bilježenje pojave štakora, izlaganje meka zatrovanih antikoagulantnim rodenticima, trajno praćenje stupnja infestacije, te trajno poduzimanje svih ostalih mjera koje dovode do smanjenja broja glodavaca.

1. Trajanje mjera deratizacije

Deratizacija se provodi sustavno na cijelom području Općine u slijedećim rokovima:

a) proljeće (od veljače do lipnja)
b) jesen (od rujna do prosinca)

2. Standardi za izlaganje zatrovanih meka

Zatrovani mamci moraju se izlagati po pravilima struke na siguran način na skrovita i zaštićena mjesta na način da su dostupni štakorima, a zaštićeni od neciljanih vrsta. Meke se moraju izlagati što bliže ili u aktivne rupe štakora, uz putove kretanja ili uz mjesta njihova zadržavanja.

U slučajevima visokog stupnja infestacije, neovisno o tipu objekata, treba udvostručiti predviđenu količinu zatrovanih mamaca. Iz tog razloga, u previđanju ukupnih količina zatrovanih mamaca treba u proračunu predvidjeti 30% za izvanredne situacije.

- stambeni objekti i okućnice:

meke s antikoagulantom II. generacije

1 meka (20-50g) na 20m2 tlocrtne površine (cca 500g po objektu na 10 mjesta)

- objekti za proizvodnju, preradu, skladištenje ili prodaju namirnica

U navedenim objektima zatrovane meke moraju se u zatvorenom prostoru izlagati u označenim kutijama, u skladu s preporukama proizvođača. Pripadajući okoliš objekata obrađuje se na isti način kao okućnice i gospodarski objekti, izlaganjem meka na skrovita mjesta pristupačna štakorima, što bliže njihovim rupama ili putovima kretanja.

meke s antikoagulantom II. generacije

u objektu: 1 meka (20-50g) na 20m2 tlocrtne površine (cca 500g po objektu na 10 mjesta)
oko objekta: 1 meka (20-50g) na 10m2 tlocrtne površine (cca 1000g po objektu na 20 mjesta)

- objekti javne namjene (bolnice, škole, vrtići i ostalo)

U navedenim objektima zatrovane meke moraju se u zatvorenom prostoru izlagati u označenim kutijama, u skladu s preporukama proizvođača. Pripadajući okoliš objekata obrađuje se na isti način kao okućnice i gospodarski objekti, izlaganjem meka na skrovita mjesta pristupačna štakorima, što bliže njihovim rupama ili putovima kretanja, a zaštićeni od neciljanih vrsta.

- meke s antikoagulantom II. generacije

u objektu: 1 meka (20-50g) na 20m2 tlocrtne površine (cca 500g po objektu na 10 mjesta)
oko objekta: 1 meka (20-50g) na 10m2 tlocrtne površine (cca 1000g po objektu na 20 mjesta)

- otvorene javne površine

Deratizacija otvorenih javnih površina provodi se izlaganjem meka samo u aktivne rupe ili na zaštićena mjesta na način da su meke nedostupne neovlaštenim osobama, djeci i neciljanoj vrsti.

- kanalizacija

Kod izlaganja meka u sustav kanalizacije poželjno je osigurati prisustvo djelatnika lokalne i komunalne službe. Deratizacija kanalizacije provodi se izlaganjem vodootpornih formulacija meka vezanih žicom u revizijska okna ili u suhe dijelove kanalizacije. Poklopac svakog revizijskog okna u koji je postavljena meka mora se obilježiti bojom.

meke s antikoagulantom II. generacije

1 meka (100-200g) na 200 metara dužnih kanalizacije, ili svako 2 ili 3 u revizijsko okno, ili 1000g meke na 500 dužnih metara kanalizacije raspoređenih na 10 mjesta.

- deponije krutog i organskog otpada (organizirane i divlje)

U provođenju deratizacije deponije posebno divljih, mora biti prisutan nadležni sanitarni inspektor ili komunalni redar. Ukoliko se radi o deponijima većih površina, zatrovane mamce treba izlagati u prstenu širine 5-10 m oko deponije, a meke se izlažu svakih 5-10 metara.

meke s antikoagulantom II. generacije

1 meka (20-50g) na 10m2 tlocrtne površine (cca 500g na 100 m2 na 10 mjesta)
1 meka (20-50g) svakih 5-10 m u prstenu (cca 1000g na 100m2 na 20 mjesta)

- antikoagulantna prašiva I. i II. generacije:

Ukoliko su deponije ograđene i pod nadzorom, u deratizaciji se mogu koristiti i antikoagulantna prašila za prosipanje aktivnih rupa i putova kretanja štakora.

VIII. OBAVJEŠTAVANJE I OBVEZNA SURAD. S GRAĐANIMA

Izvršitelji obvezatne preventivne deratizacije i dezinsekcije dužni su pismeno (telefaksom) obavještavati nadzor i Županijsku Sanitarnu inspekciju o planu rada za svaki tjedan provedbe deratizacije, a izvršitelji su ga dužni dostaviti tri dana unaprijed.

Također su dužni izraditi Operativni plan rada prije početka provedbe mjera i dostaviti ga nadzoru i Sanitarnoj inspekciji pet dana prije početka akcija.

O akcijama suzbijanja komaraca metodom hladnog orošavanja ULV metodom građani će biti obaviješteni o području i vremenu provođenja akcije, putem dnevnog tiska, radijskih postaja i to najmanje jedan dan unaprijed. Istim načinom će se upozoravati pčelari da na vrijeme uklone pčele sa terena koji će se tretirati. Istovremeno će se telefaksom obavijestiti Centar za obavješćivanje (985).

O akcijama preventivne deratizacije građani će biti obaviješteni lijepljenjem tiskanih obavijesti na vidljivim mjestima dva dana prije provedbe.

Izvršitelji su dužni prilikom obavljanja deratizacije savjetovati predstavnika stanara kojima se obrate prilikom obavljanja deratizacije o provedbi ne kemijskih mjera deratizacije kao što su: zaprečivanje pristupa glodavcima, sanitacija zgrade, otklanjanje hrane, skloništa i vode za glodavce.

IX. ZAVRŠNE ODREDBE

Ovaj Program stupa na snagu osmog dana od dana donošenja, a primjenjivati će se od 01. siječnja 2014. godine te će se objaviti u "Službenom glasniku Zadarske županije".

KLASA: 322-01/13-01/3
URBROJ: 2198/32-13-2
Tkon, 25. studenoga 2013. godine

OPĆINSKO VIJEĆE OPĆINE TKON
Predsjednik Općinskog vijeća
Branko Smoljan

Na temelju članka 20. stavka 3. Zakona o boravišnoj pristojbi (»Narodne novine« broj 152/08 i 59/09) i članka 31. Statuta Općine Tkon (»Službeni glasnik Zadarske županije« broj 06/2013.), Općinsko vijeće Općine Tkon, na 05. sjednici održanoj dana 25. studenoga 2013. godine donosi

PROGRAM
utroška dijela boravišne pristojbe namijenjene poboljšanju uvjeta boravka turista na području Općine Tkon za 2014. godinu

Članak 1.

Ovim Programom planiraju se sredstva boravišne pristojbe utrošiti u sljedeće potprograme godišnjeg programa održavanja komunalne infrastrukture za 2014. godinu:

TURISTIČKA ZAJEDNICA OPĆINE TKON

Gorska služba spašavanja.....5.000,00 kn
DVD Tkon.....10.000,00 kn
Timovi hitne medicinske pomoći.....10.000,00 kn

UKUPNO: 25.000,00 kn

Uređenje i održavanje javnih površina.....20.000,00 kn
Uređenje i održavanje plaža.....15.000,00 kn

UKUPNO: 35.000,00 kn

SVEUKUPNO: 60.000,00 KN

Detaljna razrada, standardi i nivo održavanja potprograma iz prethodnog stavka utvrđeni su godišnjim programom održavanja komunalne infrastrukture Općine Tkon za 2014. godinu.

Članak 2.

Ovaj Program stupa na snagu osmog dana od dana objave u »Službenom glasniku Zadarske županije«.

KLASA: 412-01/13-01/1
URBROJ: 2198/32-13-3
Tkon, 25. studenoga 2013. godine

OPĆINSKO VIJEĆE OPĆINE TKON
Predsjednik Općinskog vijeća
Branko Smoljan

Na temelju članka 31. Statuta Općine Tkon („Službeni glasnik Zadarske županije", broj 06/2013.) Općinsko vijeće Općine Tkon na svojoj 05. sjednici održanoj dana 25. studenoga 2013. godine donosi

SUGLASNOST
na Plan razvoja turizma Općine Tkon 2014.-2017.

I.

Općinsko vijeće Općine Tkon rješavajući po zahtjevu Turističke zajednice Općine Tkon, izdaje Suglasnost na Plan razvoja turizma Općine Tkon 2014.-2017.

II.

Ova Suglasnost stupa na snagu osmoga dana od dana objave, a objaviti će se u „Službenom glasniku Zadarske županije"

KLASA: 080-01/13-01/6
URBROJ: 2198/32-13-17
Tkon, 25. studenoga 2013. Godine

OPĆINSKO VIJEĆE OPĆINE TKON
Predsjednik Općinskog vijeća
Branko Smoljan

Na temelju članka 31. Statuta Općine Tkon („Službeni glasnik Zadarske županije“, broj 06/2013.), Općinsko vijeće Općine Tkon na 05. sjednici održanoj dana 25. studenoga 2013. godine donosi

ZAKLJUČAK
o usvajanju izmjena i dopuna Društvenog ugovora T.D. Komunalac d.o.o. Biograd na Moru

Članak 1.

Općinsko vijeće Općine Tkon prihvaća izmjene i dopune Društvenog ugovora o osnivanju trgovačkog društva Komunalac d.o.o. Biograd na Moru, u tekstu koji je utvrdila skupština trgovačkog društva Komunalac d.o.o. Biograd na Moru na sjednici održanoj 14. listopada 2013. godine.

Članak 2.

Općinsko vijeće Općine Tkon ovlašćuje Općinskog načelnika za potpisivanje izmjene i dopune Društvenog ugovora o osnivanju trgovačkog društva Komunalac d.o.o. Biograd na Moru.

Članak 3.

Ovaj Zaključak biti će objavljen u «Službenom glasniku Zadarske županije».

KLASA: 080-01/13-01/45
URBROJ: 2198/32-13-7
Tkon, 25. studenoga 2013. godine

OPĆINSKO VIJEĆE OPĆINE TKON
Predsjednik Općinskog vijeća
Branko Smoljan

AKT OPĆINE NOVIGRAD

Temeljem članka 30. Statuta Općine Novigrad (Službeni glasnik Zadarske županije broj 08/13) i članka 44. Poslovnika Općinskog vijeća Općine Novigrad (Službeni glasnik Zadarske županije broj 14/09), Općinsko vijeće Općine Novigrad na svojoj 6. sjednici održanoj 28.11.2013. d o n o s i :

O D L U K U
o izboru članova povjerenstva Općine Novigrad
za provedbu Zakona o poljoprivrednom zemljištu

Članak 1.

U povjerenstvo za provedbu Zakona o poljoprivrednom zemljištu imenuju se:

- Martin Gospić
- Stipe Bakić

Članak 2.

Ova Odluka stupa na snagu osmi dan nakon donošenja, a objaviti će se u Službenom glasniku Zadarske županije.

Klasa:320-01/13-01/13
Ur. broj:2198/08-12-1
Novigrad, 28.11.2013.g.

OPĆINSKO VIJEĆE OPĆINE NOVIGRAD
Predsjednik
Antonio Sinovčić

AKT UREDA DRŽAVNE UPRAVE U ZADARSKOJ ŽUPANIJI

REPUBLIKA HRVATSKA
URED DRŽAVNE UPRAVE
U ZADARSKOJ ŽUPANIJI

KLASA: 035-02/13-01/05
URBROJ: 2198-01-13-1
Zadar, 3. prosinca 2013.

Na temelju članka 18. stavak 3. Uredbe o uredskom poslovanju ("Narodne novine", broj 7/09) i članka 9. stavak 1. podstavak 4. Uredbe o unutarnjem ustrojstvu ureda državne uprave u županijama ("Narodne novine", broj 40/12, 51/12 i 90/13), predstojnik Ureda državne uprave u Zadarskoj županiji donosi

P L A N
o utvrđivanju brojčanih oznaka stvaralaca i primalaca akata
na području Zadarske županije za 2014. godinu

Članak 1.

Ovim Planom utvrđuju se brojčane oznake stvaralaca i primalaca akata na području Zadarske županije za 2014. godinu, i to: Ureda državne uprave u Zadarskoj županiji i njegovih ustrojstvenih jedinica, Zadarske županije i gradova i općina Zadarske županije, te pravnih osoba s javnim ovlastima na području Zadarske županije.

Članak 2.

Ured državne uprave u Zadarskoj županiji koristit će brojčane oznake kako slijedi:

2198-01	**PREDSTOJNIK**
2198-02	**SLUŽBA ZA GOSPODARSTVO I IMOVINSKO-PRAVNE POSLOVE**
2198-02-01	Odjel za gospodarstvo
2198-02-02	Odjel za ugostiteljstvo i turizam
2198-02-03	Odjel za imovinsko-pravne poslove
2198-02-04	Odjel za obnovu
2198-03	**SLUŽBA ZA DRUŠTVENE DJELATNOSTI**
2198-03-01	Odjel za rad, zdravstvo i socijalnu skrb
2198-03-02	Odjel za hrvatske branitelje
2198-03-03	Odjel za prosvjetu, kulturu, informiranje, šport i tehničku kulturu
2198-04	**SLUŽBA ZA OPĆU UPRAVU**
2198-04-01	Odjel za osobna stanja građana, matičarstvo i popise birača
2198-04-01/01	Matični ured Zadar
2198-04-01/02	Matični ured Zemunik
2198-04-01/03	Matični ured Nin
2198-04-01/04	Matični ured Preko
2198-04-01/05	Matični ured Posedarje
2198-04-02	Odjel za udruge građana i besplatnu pravnu pomoć
2198-05	**SLUŽBA ZA ZAJEDNIČKE POSLOVE**
2198-05-01	Odjel za opće, kadrovske, administrativne, pomoćno-tehničke i poslove nadzora
2198-05-02	Odjel za planske, materijalno-financijske, računovodstvene i informatičke poslove
2198-06	**ISPOSTAVA BENKOVAC**
2198-06-01	Matični ured Benkovac

2198-07 ISPOSTAVA BIOGRAD NA MORU
2198-07-01 Matični ured Biograd na moru

2198-08 ISPOSTAVA GRAČAC
2198-08-01 Matični ured Gračac

2198-09 ISPOSTAVA OBROVAC
2198-09-01 Matični ured Obrovac

2198-10 ISPOSTAVA PAG
2198-10-01 Matični ured Pag

Članak 3.

Zadarska županija i gradovi i općine na području Zadarske županije koristit će brojčane oznake kako slijedi:

2198/1 ZADARSKA ŽUPANIJA

2198/01 GRAD ZADAR
2198/02 OPĆINA BIBINJE
2198/03 OPĆINA SUKOŠAN
2198/04 OPĆINA ZEMUNIK DONJI
2198/05 OPĆINA ŠKABRNJA
2198/06 OPĆINA POLIČNIK
2198/07 OPĆINA POSEDARJE
2198/08 OPĆINA NOVIGRAD
2198/09 OPĆINA STARIGRAD
2198/10 OPĆINA RAŽANAC
2198/11 OPĆINA NIN
2198/12 OPĆINA VIR
2198/13 OPĆINA PREKO
2198/14 OPĆINA KALI
2198/15 OPĆINA SALI
2198/16 GRAD BIOGRAD NA MORU
2198/17 OPĆINA PAŠMAN
2198/18 OPĆINA PAKOŠTANE
2198/19 OPĆINA SV. FILIP I JAKOV
2198/20 OPĆINA GALOVAC
2198/21 OPĆINA JASENICE
2198/22 OPĆINA KUKLJICA
2198/23 GRAD OBROVAC
2198/24 GRAD PAG
2198/25 OPĆINA POVLJANA
2198/26 OPĆINA POLAČA
2198/27 GRAD BENKOVAC
2198/28 OPĆINA PRIVLAKA
2198/29 OPĆINA LIŠANE OSTROVIČKE
2198/30 OPĆINA STANKOVCI
2198/31 OPĆINA GRAČAC
2198/32 OPĆINA TKON
2198/33 OPĆINA KOLAN
2198/34 OPĆINA VRSI

Članak 4.

Pravne osobe s javnim ovlastima na području Zadarske županije koristit će brojčane oznake kako slijedi:

2198-1-20 OSNOVNA ŠKOLA BENKOVAC
2198-1-21 OSNOVNA ŠKOLA BIOGRAD NA MORU
2198-1-22 OSNOVNA ŠKOLA BRAĆE RADIĆ - PRIDRAGA
2198-1-23 OSNOVNA ŠKOLA BRAĆE RIBAR - POSEDARJE
2198-1-24 OSNOVNA ŠKOLA GALOVAC
2198-1-25 OSNOVNA ŠKOLA IVANA GORANA KOVAČIĆA - LIŠANE OSTROVIČKE

2198-1-26	OSNOVNA ŠKOLA JURJA BARAKOVIĆA - RAŽANAC
2198-1-27	OSNOVNA ŠKOLA JURJA DALMATINCA - PAG
2198-1-28	OSNOVNA ŠKOLA NIUKOLE TESLE - GRAČAC
2198-1-29	OSNOVNA ŠKOLA NOVIGRAD
2198-1-30	OSNOVNA ŠKOLA OBROVAC
2198-1-31	OSNOVNA ŠKOLA PAKOŠTANE
2198-1-32	OSNOVNA ŠKOLA PETRA LORINIJA - SALI
2198-1-33	OSNOVNA ŠKOLA PETRA ZORANIĆA - NIN
2198-1-34	OSNOVNA ŠKOLA PETRA ZORANIĆA - JASENICE
2198-1-35	OSNOVNA ŠKOLA PETRA ZORANIĆA - STANKOVCI
2198-1-36	OSNOVNA ŠKOLA FRANKA LISICE - POLAČA
2198-1-37	OSNOVNA ŠKOLA POLIČNIK
2198-1-38	OSNOVNA ŠKOLA PRIVLAKA
2198-1-39	OSNOVNA ŠKOLA STARIGRAD-PAKLENICA
2198-1-40	OSNOVNA ŠKOLA STJEPANA RADIĆA - BIBINJE
2198-1-41	OSNOVNA ŠKOLA SUKOŠAN
2198-1-42	OSNOVNA ŠKOLA SV. FILIP I JAKOV
2198-1-43	OSNOVNA ŠKOLA VALENTIN KLARIN - PREKO
2198-1-44	OSNOVNA ŠKOLA VLADIMIRA NAZORA - ŠKABRNJA
2198-1-45	OSNOVNA ŠKOLA VLADIMIRA NAZORA - NEVIĐANE
2198-1-46	OSNOVNA ŠKOLA ZEMUNIK
2198-1-47	OSNOVNA ŠKOLA SV. BENEDIKTA
2198-1-56	EKONOMSKO-BIROTEHNIČKA I TRGOVAČKA ŠKOLA
2198-1-57	GIMNAZIJA FRANE PETRIĆA
2198-1-58	GIMNAZIJA JURJA BARAKOVIĆA
2198-1-59	GIMNAZIJA VLADIMIRA NAZORA
2198-1-60	GLAZBENA ŠKOLA BLAGOJE BERSA
2198-1-61	HOTELIJERSKO-TURISTIČKA I UGOSTITELJSKA ŠKOLA
2198-1-62	STRUKOVNA ŠKOLA VICE VLATKOVIĆA
2198-1-63	PRIRODOSLOVNO GRAFIČKA ŠKOLA
2198-1-64	MEDICINSKA ŠKOLA ANTE KUZMANIĆA
2198-1-65	KLASIČNA GIMNAZIJA IVANA PAVLA II.
2198-1-66	OBRTNIČKA ŠKOLA GOJKA MATULINE
2198-1-67	POMORSKA ŠKOLA ZADAR
2198-1-68	SREDNJA ŠKOLA BARTULA KAŠIĆA - PAG
2198-1-69	SREDNJA ŠKOLA BIOGRAD NA MORU
2198-1-70	SREDNJA ŠKOLA GRAČAC
2198-1-71	SREDNJA ŠPKOLA KNEZA BRANIMIRA - BENKOVAC
2198-1-72	SREDNJA ŠKOLA OBROVAC
2198-1-73	POLJOPRIVREDNA, PREHRAMBENA I VETERINARSKA ŠKOLA STANKA OŽANIĆA
2198-1-74	TEHNIČKA ŠKOLA ZADAR
2198-1-75	ŠKOLA PRIMIJENJENE UMJETNOSTI I DIZAJNA
2198-1-76	ZADARSKA PRIVATNA GIMNAZIJA
2198-1-77	SREDNJOŠKOLSKI ĐAČKI DOM
2198-1-78	PUČKO OTVORENO UČILIŠTE - ZADAR
2198-1-79	SVEUČILIŠTE U ZADRU
2198-1-80	PUČKO OTVORENO UČILIŠTE "EURIDIO"
2198-1-81	UČILIŠTE "VIA FACTUM"
2198-1-82	UČILIŠTE "ADEO"
2198-1-83	PUČKO OTVORENO UČILIŠTE "ZNANJE"
2198-1-86	UPRAVA ZA CESTE ZADARSKE ŽUPANIJE
2198-1-87	ŽUPANIJSKA LUČKA UPRAVA
2198-1-88	JAVNA USTANOVA ZA UPRAVLJANJE ZAŠTIĆENIM DIJELOVIMA PRIRODE NA PODRUČJU ZADARSKE ŽUPANIJE
2198-1-89	ZAVOD ZA PROSTORNO UREĐENJE ZADARSKE ŽUPANIJE
2198-1-90	NACIONALNI PARK PAKLENICA
2198-1-91	VATROGASNA ZAJEDNICA ZADARSKE ŽUPANIJE
2198-1-92	DRŽAVNI ARHIV U ZADRU
2198-1-93	JAVNA USTANOVA "PARK PRIRODE TELAŠĆICA"
2198-1-94	JAVNA USTANOVA "AGENCIJA ZA RURALNI RAZVOJ ZADARSKE ŽUPANIJE" AGRRA ZADAR

Članak 5.

Zadarska županija i gradovi i općine Zadarske županije, te pravne osobe s javnim ovlastima na području Zadarske županije, sukladno dodjeljenim brojčanim oznakama, donose svoje unutarnje brojčane oznake.

Članak 6.

Ovaj Plan objavit će se u "Službenom glasniku Zadarske županije", a primjenjuje se od 1. siječnja 2014. godine.

Primjenom ovog Plana prestaje važiti Plan o utvrđivanju brojčanih oznaka stvaralaca i primalaca akata na području Zadarske županije ("Službeni glasnik Zadarske županije", broj 18/12, 1/13, 4/13, 5/13 i 10/13).

PREDSTOJNIK
Ivo Gregov, dipl. iur.

"Službeni glasnik Zadarske županije» - Službeno glasilo Zadarske županije
Izdavač: Zadarska županija - Urednik: Jadranka Grbić, dipl. iur.
Zadar, Božidara Petranovića 8, telefon 023/350-350
službeni glasnik objavljuje se i na: **www.zadarska-zupanija.hr**