SLUŽBENI GLASNIK ZADARSKE ŽUPANIJE

BROJ: 9 **ZADAR, 12. srpnja 2013. godine** **GODINE: XIX**

AKTI ŽUPANIJSKE SKUPŠTINE

-konstituirajuća sjednica-

⇒ Odluka o izboru i sastavu Mandatnog povjerenstva Županijske skupštine Zadarske županije……. 1
⇒ Odluka o izboru i sastavu Odbora za izbor i imenovanja Županijske skupštine Zadarske županije ……. 1
⇒ Odluka o izboru predsjednika Županijske skupštine Zadarske županije……. 2
⇒ Odluka o izboru potpredsjednika Županijske skupštine Zadarske županije……. 2
⇒ Odluka o izboru potpredsjednika Županijske skupštine Zadarske županije……. 3
⇒ Odluka o izboru i sastavu Odbora za financije i proračun Županijske skupštine Zadarske županije…… 3
⇒ Odluka o izboru i sastavu Odbora za Statut i Poslovnik Zadarske županije……. 4

-2. sjednica-

⇒ Odluka o izmjenama i dopunama Odluke o namjeni viška prihoda po Godišnjem izvještaju o izvršenju Proračuna Zadarske županije za 2012. godinu……. 5
⇒ Izmjene i dopune Proračuna Zadarske županije za 2013.godinu i izmjene i dopune projekcija za 2014. i 2015.godinu…… 6
⇒ Odluka o davanju suglasnosti na izmjene i dopune financijskog plana Županijske uprave za ceste Zadarske županije za 2013.godinu s prijedlogom projekcije za 2014. i 2015.godinu……. 34
⇒ Odluka o davanju suglasnosti na Odluku o usklađivanju i promjeni djelatnosti zdravstvene ustanove Psihijatrijske bolnice Ugljan ……... 34
⇒ Odluka o izmjenama i dopunama Odluke o osnivanju Lučke uprave za luke županijskog i lokalnog značaja….. 35
⇒ Odluka o produljenju roka provedbe Programa ruralnog razvoja Zadarske županije 2012.-2014. 36
⇒ Odluka o donošenju Programa održivog razvoja poljoprivrede Zadarske županije 2013.-2015. 36
⇒ Rješenje o razrješenju i izboru članice Odbora za financije i proračun Županijske skupštine Zadarske županije 122
⇒ Rješenje o izboru članova stalnih radnih tijela Županijske skupštine Zadarske županije ……... 122
⇒ Rješenje o imenovanju članova školskog odbora Poljoprivredno,prehrambene i veterinarske škole Stanka Ožanića…… 124
⇒ Rješenje o imenovanju članova školskog odbora Osnovne škole Zemunik…… 124
⇒ Rješenje o imenovanju članova školskog odbora Osnovne škole Vladimira Nazora Škabrnja……. 125
⇒ Rješenje o imenovanju članova školskog odbra Osnovne škole Poličnik ……. 125
⇒ Rješenje o imenovanju članova školskog odbora domskog odbora Srednjoškolskog đačkog doma……. 126
⇒ Rješenje o imenovanju članova Stožera zaštite i spašavanja Zadarske županije…… 127

AKTI ŽUPANA

⇒ Rješenje o osnivanju i imenovanju Stručnog povjerenstva za koncesije u zdravstvu…….. 128
⇒ Pravilnik o kriterijima i načinu raspodjele sredstava za subvencioniranje kamata korisnicima Programa poticanja zelenog poduzetništva ……..... 129
⇒ Odluka o ostvarivanju potpora iz područja ruralnog razvoja za 2013.godinu…….. 130

AKTI ŽUPANIJSKE SKUPŠTINE

-konstituirajuća sjednica-

ŽUPANIJSKA SKUPŠTINA
KLASA: 022-06/13-01-/2
URBROJ: 2198/1-02-13-1
Zadar, 18. lipnja 2013. godine

Na temelju članka 22. Statuta Zadarske županije („Službeni glasnik Zadarske županije“ broj 15/09, 7/10, 11/10, 4/12 i 2/13) i članka 6. i 35. Poslovnika Županijske skupštine Zadarske županije („Službeni glasnik Zadarske županije“ broj 20/09 i 6/13) Županijska skupština Zadarske županije na konstituirajućoj sjednici održanoj dana 18. lipnja 2013. godine, d o n o s i

O D L U K U
o izboru i sastavu Mandatnog povjerenstva
Županijske skupštine Zadarske županije

I.

Bira se Mandatno povjerenstvo Županijske skupštine Zadarske županije koje ima ukupno tri člana: predsjednika i dva člana.

II.

Za predsjednika Mandatnog povjerenstva bira se:

1. Željko Šoša, predsjednik

Za članove/icu Mandatnog povjerenstva biraju se:

2. Vlado Rapan, član
3. Ivan Čepić, član

PREDSJEDAVAJUĆI
Ivo Gregov, dipl. iur.

ŽUPANIJSKA SKUPŠTINA
KLASA: 022-06/13-01/3
URBROJ: 2198/1-02-13-1
Zadar, 18. lipnja 2013. godine

Na temelju članka 22. Statuta Zadarske županije („Službeni glasnik Zadarske županije“ broj 15/09, 7/10, 11/10, 4/12 i 2/13) i članka 11. i 36. Poslovnika Županijske skupštine Zadarske županije („Službeni glasnik Zadarske županije“ broj 20/09 i 6/13) Županijska skupština Zadarske županije na konstituirajućoj sjednici održanoj dana 18. lipnja 2013. godine, d o n o s i

O D L U K U
o izboru i sastavu Odbora za izbor i imenovanja
Županijske skupštine Zadarske županije

I.

Bira se Odbor za izbor i imenovanja Županijske skupštine Zadarske županije koji ima ukupno pet članova: predsjednika, potpredsjednika i tri člana.

II.

Za predsjednika Odbora za izbor i imenovanja bira se:

1. Mile Čirjak, predsjednik

Za potpredsjednika, članove/ice Odbora za izbor i imenovanja biraju se:

2. Željko Šoša, potpredsjednik
3. Renata Sabljar Dračevac, članica
4. dr. Rade Škarica, član
5. Antun Zoran Savić, član

PREDSJEDAVAJUĆA
Nevenka Marinović, dipl.ing.

ŽUPANIJSKA SKUPŠTINA
KLASA: 021-04/13-01/4
URBROJ: 2198/1-02-13-1
Zadar, 18. lipnja 2013. godine

Na temelju članka 34. stavak 1. Zakona o lokalnoj i područnoj (regionalnoj) samoupravi („Narodne novine“ broj 33/01, 60/01- vjerodostojno tumačenje, 129/05, 109/07, 125/08, 36/09, 33/01, 150/11 i 144/12), članka 14. Statuta Zadarske županije („Službeni glasnik Zadarske županije“ broj 15/09, 7/10, 11/10, 4/12 i 2/13) i članka 10. Poslovnika Županijske skupštine Zadarske županije („Službeni glasnik Zadarske županije“ broj 20/09 i 6/13) Županijska skupština Zadarske županije na konstituirajućoj sjednici održanoj dana 18. lipnja 2013. godine, d o n o s i

O D L U K U
o izboru predsjednika Županijske skupštine Zadarske županije

I.

Željko Lončar bira se za predsjednika Županijske skupštine Zadarske županije.

II.

Ova Odluka objavit će se u „Službenom glasniku Zadarske županije“.

PREDSJEDAVAJUĆA
Nevenka Marinović, dipl.ing.

ŽUPANIJSKA SKUPŠTINA
KLASA: 021-04/13-01/5
URBROJ: 2198/1-02-13-1
Zadar, 18. lipnja 2013. godine

Na temelju članka 34. stavak 1. Zakona o lokalnoj i područnoj (regionalnoj) samoupravi („Narodne novine“ broj 33/01, 60/01- vjerodostojno tumačenje, 129/05, 109/07, 125/08, 36/09, 33/01, 150/11 i 144/12), članka 14. Statuta Zadarske županije („Službeni glasnik Zadarske županije“ broj 15/09, 7/10, 11/10, 4/12 i 2/13) i članka 10 . Poslovnika Županijske skupštine Zadarske županije („Službeni glasnik Zadarske županije“ broj 20/09 i 6/13) Županijska skupština Zadarske županije na konstituirajućoj sjednici održanoj dana 18. lipnja 2013. godine, d o n o s i

O D L U K U
o izboru potpredsjednika Županijske skupštine Zadarske županije

I.

Tomislav Šarić bira se za potpredsjednika Županijske skupštine Zadarske županije.

II.

Ova Odluka objavit će se u „Službenom glasniku Zadarske županije“.

PREDSJEDNIK
Željko Lončar

ŽUPANIJSKA SKUPŠTINA
KLASA: 021-04/13-01/6
URBROJ: 2198/1-02-13-1
Zadar, 18. lipnja 2013. godine

Na temelju članka 34. stavak 1. Zakona o lokalnoj i područnoj (regionalnoj) samoupravi („Narodne novine“ broj 33/01, 60/01- vjerodostojno tumačenje, 129/05, 109/07, 125/08, 36/09, 33/01, 150/11 i 144/12), članka 14. Statuta Zadarske županije („Službeni glasnik Zadarske županije“ broj 15/09, 7/10, 11/10, 4/12 i 2/13) i članka 10. Poslovnika Županijske skupštine Zadarske županije („Službeni glasnik Zadarske županije“ broj 20/09 i 6/13) Županijska skupština Zadarske županije na konstituirajućoj sjednici održanoj dana 18. lipnja 2013. godine, d o n o s i

O D L U K U
o izboru potpredsjednika Županijske skupštine Zadarske županije

I.

Dragan Ranj, bira se za potpredsjednika Županijske skupštine Zadarske županije.

II.

Ova Odluka objavit će se u „Službenom glasniku Zadarske županije“.

PREDSJEDNIK
Željko Lončar

ŽUPANIJSKA SKUPŠTINA
KLASA: 022-06/13-01/5
URBROJ: 2198/1-02-13-1
Zadar, 18. lipnja 2013. godine

Na temelju članka 22. Statuta Zadarske županije („Službeni glasnik Zadarske županije“ broj 15/09, 7/10, 11/10, 4/12 i 2/13) i članka 39. Poslovnika Županijske skupštine Zadarske županije („Službeni glasnik Zadarske županije“ broj 20/09 i 6/13) Županijska skupština Zadarske županije na konstituirajućoj sjednici održanoj dana 18. lipnja 2013. godine, d o n o s i

O D L U K U
o izboru i sastavu Odbora za financije i proračun Županijske skupštine Zadarske županije

I.

Bira se Odbor za financije i proračun Županijske skupštine Zadarske županije koji ima ukupno sedam članova: predsjednika, potpredsjednika i pet članova.

II.

Za predsjednika Odbora za financije i proračun bira se:

1. Grozdana Perić, predsjednica

Za potpredsjednika i članove/ice Odbora za financije i proračun biraju se:

2. Radoslav Bobanović, potpredsjednik
3. Dragan Ranj, član
4. Josip Zubović, član
5. Željko Dilber, član
6. Renata Sabljar Dračevac, članica
7. Nino Sorić, član

PREDSJEDNIK
Željko Lončar

ŽUPANIJSKA SKUPŠTINA
KLASA: 022-06/13-01/4
URBROJ: 2198/1-02-13-1
Zadar, 18. lipnja 2013. godine

Na temelju članka 22. Statuta Zadarske županije („Službeni glasnik Zadarske županije“ broj 15/09, 7/10, 11/10, 4/12 i 2/13) i članka 11. i 37. Poslovnika Županijske skupštine Zadarske županije („Službeni glasnik Zadarske županije“ broj 20/09 i 6/13) Županijska skupština Zadarske županije na konstituirajućoj sjednici održanoj dana 18. lipnja 2013. godine, d o n o s i

O D L U K U
o izboru i sastavu Odbora za Statut i Poslovnik
Županijske skupštine Zadarske županije

I.

Bira se Odbor za Statut i Poslovnik Županijske skupštine Zadarske županije koji ima ukupno pet članova: predsjednika, potpredsjednika i tri člana.

II.

Za predsjednika Odbora za Statut i Poslovnik bira se:

1. Zoran Šikić, predsjednik

Za potpredsjednika i članove/ice Odbora za izbor i imenovanja biraju se:

2. Ive Knežević, potpredsjednik
3. Dušan Herenda, član
4. Joso Nekić, član
5. Tomislav Pavić, član

PREDSJEDNIK
Željko Lončar

-2.sjednica-

ŽUPANIJSKA SKUPŠTINA
KLASA: 400-05/13-01/2
URBROJ: 2198/1-02-13-3
Zadar, 12. srpnja 2013. godine

Na temelju članka 49. Zakona o proračunu („Narodne novine“ broj 87/08, 136/12), i članka 12. Statuta Zadarske županije („Službeni glasnik Zadarske županije“ broj 15/09, 7/10, 11/10, 4/12, 2/13) Županijska skupština Zadarske županije na 2. sjednici održanoj dana 12. srpnja 2013. godine, d o n o s i

ODLUKU
o Izmjenama i dopunama Odluke o namjeni viška prihoda po Godišnjem izvještaju o izvršenju Proračuna Zadarske županije za 2012. godinu

I.

U Odluci o namjeni viška prihoda po Godišnjem izvještaju o izvršenju Proračuna Zadarske županije za 2012. godinu („Službeni glasnik“ broj 6/13) u točki 1. mijenjaju se stavke pod rednim brojem 4. i 7. i sada iznose:

R.B.	OPIS	IZNOS
4.	Zgrade Zadarske županije	1.625.673,00
7.	Rashodi poslovanja	1.942.100,31

II.

Ova Odluka stupa na snagu danom donošenja.

PREDSJEDNIK
Željko Lončar

ŽUPANIJSKA SKUPŠTINA
KLASA:400-06/13-01/5
URBROJ:2198/1-02-13-5
Zadar, 12. srpnja 2013. godine

Temeljem članka 39. stavka 2. Zakona o proračunu („Narodne novine“ broj 87/08, 136/12) te članka 12. stavka 2. Statuta Zadarske županije („Službeni glasnik Zadarske županije“ broj 15/09,7/10,11/10,4/12, 2/13) Županijska skupština Zadarske županije na 2. sjednici održanoj dana 12. srpnja 2013. godine, d o n o s i

IZMJENE I DOPUNE PRORAČUNA ZADARSKE ŽUPANIJE
ZA 2013. GODINU I IZMJENE I DOPUNE PROJEKCIJA ZA 2014. I 2015. GODINU

I.

Proračun Zadarske županije za 2013. godinu u iznosu od 205.250.000,00 kuna i projekcije za 2014. i 2015. godinu, a objavljen u „Službenom glasniku Zadarske županije“ broj 17/12, od 28. studenog 2012. godine, mijenja se i iznosi 205.100.000,00 kuna, a projekcije za 2014. i 2015. godinu iznose 223.200.000,00 kuna, odnosno 228.700.000,00 kuna, a sadrže sljedeće:

A. RAČUN PRIHODA I RASHODA	*PLAN 2013.*	*IZMJENE I DOPUNE 2013.*	Indeks	*IZMJENE I DOPUNE 2014.*	Indeks (14/13)	*IZMJENE I DOPUNE 2015.*	Indeks (15/14)
PRIHODI POSLOVANJA	200.323.500,00	192.536.196,91	96,11	222.028.575,00	115,32	227.504.000,00	102,47
PRIHODI OD PRODAJE NEFINANCIJSKE IMOVINE	946.500,00	1.034.900,00	109,34	921.425,00	89,04	896.000,00	97,24
RASHODI POSLOVANJA	168.926.050,12	163.310.767,13	96,70	188.301.093,23	115,28	195.457.617,38	103,80
RASHODI ZA NABAVU NEFINANCIJSKE IMOVINE	34.875.607,88	40.366.259,87	115,64	33.449.833,77	82,94	31.793.309,62	95,05
RAZLIKA - VIŠAK/MANJAK	-2.531.658,00	-10.105.930,09	399,18	-1.199.073,00	11,87	1.149.073,00	95,83

B. VIŠAK PRIHODA IZ PRETHODNE GODINE	*PLAN 2013.*	*IZMJENE I DOPUNE 2013.*	Indeks	*IZMJENE I DOPUNE 2014.*	Indeks (14/13)	*IZMJENE I DOPUNE 2015.*	Indeks (15/14)
VIŠAK PRIHODA IZ PRETHODNE GODINE	3.730.000,00	11.378.903,09	305,06	0,00		0,00	

C. RAČUN FINANCIRANJA	*PLAN 2013.*	*IZMJENE I DOPUNE 2013.*	Indeks	*IZMJENE I DOPUNE 2014.*	Indeks (14/13)	*IZMJENE I DOPUNE 2015.*	Indeks (15/14)
PRIMICI OD FINANCIJSKE IMOVINE I ZADUŽIVANJA	250.000,00	150.000,00	60,00	250.000,00	166,67	300.000,00	120,00
IZDACI ZA FINANCIJSKU IMOVINU I OTPLATE ZAJMOVA	1.448.342,00	1.422.973,00	98,25	1.449.073,00	101,83	1.449.073,00	100,00
NETO FINANCIRANJE	-1.198.342,00	-1.272.973,00	106,23	-1.199.073,00	94,19	-1.149.073,00	95,83
VIŠAK/MANJAK + VIŠAK PR.GOD NETO FINANCIRANJE	0,00	0,00		0,00		0,00	

II.

Prihodi i primici i rashodi i izdaci po ekonomskoj, funkcijskoj, organizacijskoj, programskoj klasifikaciji i po izvorima financiranja utvrđuju se u Računu prihoda i rashoda za 2013. godinu i projekcijama za 2014. i 2015. godinu.

III.

Izmjene i dopune Proračuna Zadarske županije za 2013. i izmjene i dopune projekcija za 2014. i 2015. godinu stupaju na snagu osmog dana od dana objave u „Službenom glasniku Zadarske županije“.

PREDSJEDNIK
Željko Lončar

IZMJENE I DOPUNE PRORAČUNA ZADARSKE ŽUPANIJE ZA 2013. GODINU I PROJEKCIJA ZA 2014. I 2015.

UKUPNI PRIHODI I PRIMITCI		izvori financiranja:	Plan	Povećanje - smanjenje	Prve izmjene i dopune	Struktura % :	Indeks	Plan 2014 godina	Plan 2015 godina
611	POREZ I PRIREZ NA DOHODAK	11,12	**65.470.000,00**	**770.000,00**	**66.240.000,00**	32,30	101,18		
613	POREZI NA IMOVINU	11	**100.000,00**	0,00	**100.000,00**	0,05	100,00		
614	POREZI NA ROBU I USLUGE	11	**7.960.000,00**	-10.000,00	**7.950.000,00**	3,88	99,87		
61	PRIHODI OD POREZA		**73.530.000,00**	760.000,00	**74.290.000,00**	36,22	101,03	77.215.000,00	79.030.000,00
632	POMOĆI OD MEĐUNAR.ORGANIZ.TE INSTIT.EU	54,11	**16.010.289,50**	-13.375.404,00	**2.634.885,50**	1,28	16,46		
633	POMOĆI IZ PRORAČUNA	53,51,11	**23.521.738,60**	506.738,35	**24.028.476,95**	11,72	102,15		
634	POMOĆI OD OSTALIH SUBJEKATA UNUTAR OPĆEG PROR.	52	**2.063.890,00**	668.527,12	**2.732.417,12**	1,33	132,39		
635	POMOĆI IZRAVNANJA ZA DECENTRALIZ.FINKCIJE	12	**48.062.439,07**	-856.608,07	**47.205.831,00**	23,02	98,22		
63	POMOĆI IZ INOZEM. I OD SUBJ.UNUTAR OPĆE DRŽAVE		**89.658.357,17**	-13.056.746,60	**76.601.610,57**	37,35	85,44	107.212.375,00	112.025.000,00
641	PRIHODI OD FINANCIJSKE IMOVINE	11	**910.000,00**	364.000,00	**1.274.000,00**	0,62	140,00		
642	PRIHODI OD NEFINANCIJSKE IMOVINE	11,13,14,41,15,17	**9.555.000,00**	746.000,00	**10.301.000,00**	5,02	107,81		
64	PRIHODI OD IMOVINE		**10.465.000,00**	1.110.000,00	**11.575.000,00**	5,64	110,61	9.795.000,00	11.184.000,00
651	UPRAVNE I ADMINISTRATIVNE PRISTOJBE	11,41	**8.498.055,64**	2.774.128,41	**11.272.184,05**	5,50	132,64		
652	PRIHODI PO POSEBNIM PROPISIMA	41,11,19,43	**6.803.248,19**	794.995,21	**7.598.243,40**	3,70	111,69		
65	PRIHODI OD ADMIN.PRISTOJBI I PO POSEB.PROPISIM		**15.301.303,83**	3.569.123,62	**18.870.427,45**	9,20	123,33	14.427.200,00	13.377.000,00
661	PRIHODI OD PRODAJE PROIZVODA I ROBE TE PRUŽ.US	31,11	**10.879.558,00**	-19.956,18	**10.859.601,82**	5,29	99,82		
663	DONACIJE OD PRAVNIH I FIZ.OSOBA IZVAN OPĆ.PROR	61,11	**289.281,00**	10.276,07	**299.557,07**	0,15	103,55		
66	PRIH.OD PRODAJE PROIZV.ROBE I USLUGA,DONACIJA		**11.168.839,00**	-9.680,11	**11.159.158,89**	5,44	99,91	13.149.000,00	11.648.000,00
683	OSTALI PRIHODI	31,11	**200.000,00**	-160.000,00	**40.000,00**	0,02	20,00		
68	KAZNE,UPRAVNA MJERE I OSTALI PRIHODI		**200.000,00**	-160.000,00	**40.000,00**	0,02	20,00	230.000,00	240.000,00
Klasa:	6	PRIHODI POSLOVANJA	**200.323.500,00**	-7.787.303,09	**192.536.196,91**	93,87	96,11	222.028.575,00	227.504.000,00
721	PRIHODI OD PRODAJE GRAĐEVINSKIH OBJEKATA	71	**946.500,00**	73.400,00	**1.019.900,00**	0,50	107,75		
723	PRIHOD OD PRODAJE PRIJEVOZNIH SREDSTAVA	71	**0,00**	15.000,00	**15.000,00**	0,01			
72	PRIHODI OD PRODAJE PROIZVEDENE DUG.IMOVINE		**946.500,00**	88.400,00	**1.034.900,00**	0,50	109,34	921.425,00	896.000,00
Klasa:	7	PRIHODI OD PRODAJE NEFINANCIJSKE IMOVINE	**946.500,00**	88.400,00	**1.034.900,00**	0,50	109,34	921.425,00	896.000,00
815	PRIMICI(POVR.)GL.ZAJM.KRED.I OST.FIN.IN.IZV.JS	11	**250.000,00**	-100.000,00	**150.000,00**	0,07	60,00		
81	PRIMLJENE OTPLATE(POVRAT)GL.DANIH ZAJMOVA		**250.000,00**	-100.000,00	**150.000,00**	0,07	60,00	250.000,00	300.000,00
Klasa:	8	PRIMICI OD FINANCIJSKE IMOVINE I ZADUŽIVANJA	**250.000,00**	-100.000,00	**150.000,00**	0,07	60,00	250.000,00	300.000,00

IZMJENE I DOPUNE PRORAČUNA ZADARSKE ŽUPANIJE ZA 2013. GODINU I PROJEKCIJA ZA 2014. I 2015.

UKUPNI PRIHODI I PRIMITCI		izvori financiranja:	Plan	Povećanje - smanjenje	Prve izmjene i dopune	Struktura % :	Indeks	Plan 2014 godina	Plan 2015 godina
922	VIŠAK/MANJAK PRIHODA	16	**3.730.000,00**	7.648.903,09	**11.378.903,09**	5,55	305,06		
92	REZULTAT POSLOVANJA		**3.730.000,00**	7.648.903,09	**11.378.903,09**	5,55	305,06	0,00	0,00
Klasa:	**9**	VLASTITI IZVORI	**3.730.000,00**	7.648.903,09	**11.378.903,09**	5,55	305,06	0,00	0,00
		Ukupno:	**205.250.000,00**	-150.000,00	**205.100.000,00**	100,00	99,93	223.200.000,00	228.700.000,00

Strana 2

ENE I DOPUNE PRORAČUNA ZADARSKE ŽUPANIJE ZA 2013. GODINU I PROJEKCIJA ZA 2014.

UKUPNI PRIHODI I PRIMITCI

Rekapitulacija prema izvorima financiranja:

šifra	izvor financiranja	plan:	izmjena:	indeks:
11	Opći prihodi i primici	63.003.101,66	67.693.396,53	107,44
12	Fond poravnanja i dodatni u	69.332.439,07	68.745.831,00	99,15
13	Koncesije	6.275.000,00	6.227.000,00	99,24
14	Naknada za brodice	1.265.000,00	1.265.000,00	100,00
15	Lovozakupnina	600.000,00	585.000,00	97,50
16	Višak prihoda poslovanja	3.730.000,00	11.378.903,09	305,06
17	Naknada za navodnjavanje	500.000,00	424.000,00	84,80
31	Vlastiti prihodi - korisnici	10.879.558,00	10.859.601,82	99,82
41	Prihodi za posebne namjene	6.833.202,17	7.758.443,40	113,54
43	Refundacija HZZ	0,00	160.000,00	
51	Državni proračun	16.487.871,00	17.265.987,77	104,72
52	Izvanproračunski fondovi	2.063.890,00	2.732.417,12	132,39
53	Proračun JLS	7.033.867,60	6.057.852,70	86,12
54	Pomoći iz inozemstva	16.010.289,50	2.612.109,50	16,32
61	Tekuće donacije - korisnici	289.281,00	299.557,07	103,55
71	Prihodi od prodaje nefinanci	946.500,00	1.034.900,00	109,34
	ukupno:	205.250.000,00	205.100.000,00	99,93

Strana 3

IZMJENE I DOPUNE PRORAČUNA ZADARSKE ŽUPANIJE ZA 2013. GODINU I PROJEKCIJA ZA 2014. I 2015.

UKUPNI RASHODI - OPĆI DIO		izvori financiranja	Plan	Povećanje - smanjenje	Prve izmjene i dopune	Struktura	Indeks	Plan 2014. god.	Plan 2015. god.
3	RASHODI POSLOVANJA	11,16,12,13,15,17,14 31 41,43 53,	168.926.050,12	-5.615.282,99	163.310.767,13	79,62%	96,68	188.301.093,23	195.457.617,38
31	RASHODI ZA ZAPOSLENE	11,12,13 31 41 53,51	28.342.914,68	206.855,91	28.549.770,59	13,92%	100,73	27.497.719,40	27.780.459,94
311	PLAĆE	11,13 31 41 53,51	23.699.390,50	-438.143,50	23.261.247,00	11,34%	98,15		
312	OSTALI RASHODI ZA ZAPOSLENE	11,12 31	929.473,00	175.720,11	1.105.193,11	0,54%	118,91		
313	DOPRINOSI NA PLAĆE	11 31 41 53,51	3.714.051,18	469.279,30	4.183.330,48	2,04%	112,64		
32	MATERIJALNI RASHODI	11,16,12,13,17,15,14 31 41,43 53	103.835.428,18	-11.360.240,46	92.475.187,72	45,09%	89,06	121.358.732,26	126.976.757,67
321	NAKNADE TROŠKOVA ZAPOSLENIMA	11,12 31 41 53,51,52,54	7.457.388,28	341.992,52	7.799.380,80	3,80%	104,59		
322	RASHODI ZA MATERIJAL I ENERGIJU	11,12,13,17 31 41 53,51,54,5	27.497.607,55	1.577.414,81	29.075.022,36	14,18%	105,74		
323	RASHODI ZA USLUGE	11,12,13,17,15,16 31 41 53,51	58.510.212,67	-13.934.673,88	44.575.538,79	21,73%	76,18		
324	NAKNADE TROŠKOVA OSOBAMA IZVAN RADNOG ODNOSA	11,16 31 41,43 51	717.910,06	493.430,70	1.211.340,76	0,59%	168,73		
329	OSTALI NESPOMENUTI RASHODI POSLOVANJA	11,16,12,17,15,14,13 31 41 53	9.652.309,62	161.595,39	9.813.905,01	4,78%	101,67		
34	FINANCIJSKI RASHODI	11,12 31 41	1.084.400,76	-539,94	1.083.860,82	0,53%	99,95	1.168.895,00	1.255.578,00
342	KAMATE ZA PRIMLJENE KREDITE I ZAJMOVE	11	402.749,00	0,00	402.749,00	0,20%	100,00		
343	OSTALI FINANCIJSKI RASHODI	11,12 31 41	681.651,76	-539,94	681.111,82	0,33%	99,92		
35	SUBVENCIJE	11 51	3.585.000,00	0,00	3.585.000,00	1,75%	100,00	4.360.000,00	4.555.000,00
351	SUBVENCIJE TRGO.DRUŠTVIMA U JAVNOM SEKTORU	11	770.000,00	0,00	770.000,00	0,38%	100,00		
352	SUBVENCIJE TRGO.DRU.,POLJOPR,OBRT.IZVAN JS	11 51	2.815.000,00	0,00	2.815.000,00	1,37%	100,00		
36	POMOĆI DANE U INOZEMSTVO I UNUTAR OPĆEG PRORAČ	11,12,15,14,13 52,53,51	8.736.916,17	3.435.775,46	12.172.691,63	5,94%	139,32	9.741.332,57	10.162.979,38
362	POMOĆI MEĐUNAR.ORGANIZA.TE INSTI.I TIJELIMA EU	11	200.000,00	203.750,00	403.750,00	0,20%	201,88		
363	POMOĆI UNUTAR OPĆEG PRORAČUNA	11,12,15,14,13 52,53,51	8.536.916,17	3.232.025,46	11.768.941,63	5,74%	137,86		
37	NAKNADE GRAĐA.I KUĆAN.OD OSIGURA. I DR.NAKNADI	11,15 51	14.582.705,33	676.458,90	15.259.164,23	7,44%	104,64	15.347.000,00	15.758.000,00
371	NAK.GRAĐANIMA I KUĆANSTVIMA NA TEMELJU OSIGURA	15	220.000,00	-10.000,00	210.000,00	0,10%	95,45		
372	OSTALE NAKNADE GRAĐA.I KUĆAN.IZ PRORAČUNA	11,15 51	14.362.705,33	686.458,90	15.049.164,23	7,34%	104,78		
38	OSTALI RASHODI	11,15,13 31 53,52	8.758.685,00	1.426.407,14	10.185.092,14	4,97%	116,29	8.827.414,00	8.968.842,39
381	TEKUĆE DONACIJE	11,15,13 31 53,52	7.730.285,00	470.407,14	8.200.692,14	4,00%	106,09		
382	KAPITALNE DONACIJE	11	430.000,00	0,00	430.000,00	0,21%	100,00		
386	KAPITALNE POMOĆI	11	598.400,00	956.000,00	1.554.400,00	0,76%	259,76		

IZMJENE I DOPUNE PRORAČUNA ZADARSKE ŽUPANIJE ZA 2013. GODINU I PROJEKCIJA ZA 2014. I 2015.

UKUPNI RASHODI - OPĆI DIO		izvori financiranja	Plan	Povećanje - smanjenje	Prve izmjene i dopune	Struktura	Indeks	Plan 2014. god.	Plan 2015. god.
4	RASHODI ZA NABAVU NEFINANCIJSKE IMOVINE	11,12,14,16 31 41 51,53,54,52 61	34.875.607,88	5.490.651,99	40.366.259,87	19,68%	115,74	33.449.833,77	31.793.309,62
42	RASHODI ZA NABAVU PROIZVEDENE DUGOTRAJ.IMOVINE	11,14,12,16 31 41 51,53,54,52 61	18.077.315,21	4.064.028,19	22.141.343,40	10,80%	122,48	19.393.042,50	20.190.076,20
421	GRAĐEVINSKI OBJEKTI	11,12 31 53,52	3.044.557,00	-811.448,86	2.233.108,14	1,09%	73,35		
422	POSTROJENJA I OPREMA	11,12,16 31 41 53,51,54,52 61	8.223.815,21	2.103.202,64	10.327.017,85	5,04%	125,57		
423	PRIJEVOZNA SREDSTVA	12,11 31	2.289.148,00	420.852,00	2.710.000,00	1,32%	118,38		
424	KNJIGE UMJETNIČKA DJELA I OSTALE IZL.VRIJED.	11 31 41 51,53 61	274.600,00	41.752,41	316.352,41	0,15%	115,20		
426	NEMATERIJALNA PROIZVEDENA IMOVINA	11,14,12,16 31 54,53,52	4.245.195,00	2.309.670,00	6.554.865,00	3,20%	154,41		
45	RASHODI ZA DODATNA ULAGANJA NA NEFINAN.IMOV.	12,16	16.798.292,67	1.426.623,80	18.224.916,47	8,89%	108,49	14.056.791,27	11.603.233,42
451	DODATNA ULAGANJA NA GRAĐ.OBJEKTIMA	12,16	16.798.292,67	1.397.162,68	18.195.455,35	8,87%	108,32		
452	DODATNA ULAGANJA NA POSTROJENJIMA I OPREMI	11	0,00	29.461,12	29.461,12	0,01%			
5	IZDACI ZA FINANCIJSKU IMOVINU I OTPLATE ZAJMOV	11 51 71	1.448.342,00	-25.369,00	1.422.973,00	0,69%	98,25	1.449.073,00	1.449.073,00
54	IZDACI ZA OTPLATU GLAVNI.PRIMLJE.KREDITA I ZAJ	11 51 71	1.448.342,00	-25.369,00	1.422.973,00	0,69%	98,25	1.449.073,00	1.449.073,00
544	OTPLA.GLA.KREDI.OD KRE.I FIN.INSTI.IZVAN JS	11 51 71	1.448.342,00	-25.369,00	1.422.973,00	0,69%	98,25		
	Proračun ukupno:		205.250.000,00	-150.000,00	205.100.000,00	100,00%	99,93	223.200.000,00	228.700.000,00

IZMJENE I DOPUNE PRORAČUNA ZADARSKE ŽUPANIJE ZA 2013. GODINU I PROJEKCIJA ZA 2014. I 2015.

UKUPNI RASHODI - POSEBNI DIO	izvori financiranja	Plan	Povećanje - smanjenje	Prve izmjene i dopune	Struktura	Indeks	Plan 2014. god.	Plan 2015. god.
Razdjel: 010 URED ŽUPANA		1.798.000,00	50.000,00	1.848.000,00	0,90%	102,78	1.805.960,00	1.842.540,86
Glava: 010-01 Ured župana		1.798.000,00	50.000,00	1.848.000,00	0,90%	102,78	1.805.960,00	1.842.540,86
glavni program: G11 Politički sustav		1.248.000,00	50.000,00	1.298.000,00	0,63%	104,01	1.247.960,00	1.271.484,86
Program: 1101 Djelovanje izvršne vlasti		1.248.000,00	50.000,00	1.298.000,00	0,63%	104,01	1.247.960,00	1.271.484,86
Funkcija: 0111 Izvršna i zakonodavna tijela								
aktivnost: A1101-01 Poslovanje Ureda župana		380.000,00	0,00	380.000,00	0,19%	100,00	387.600,00	400.001,60
32 MATERIJALNI RASHODI	11	380.000,00	0,00	380.000,00	0,19%	100,00	387.600,00	400.001,60
322 RASHODI ZA MATERIJAL I ENERGIJU	11	0,00	7.000,00	7.000,00	0,00%			
323 RASHODI ZA USLUGE	11	190.000,00	30.000,00	220.000,00	0,11%	115,79		
329 OSTALI NESPOMENUTI RASHODI POSLOVANJA	11	190.000,00	-37.000,00	153.000,00	0,07%	80,53		
Funkcija: 0111 Izvršna i zakonodavna tijela								
aktivnost: A1101-02 Suradnja		110.000,00	0,00	110.000,00	0,05%	100,00	112.200,00	115.790,40
32 MATERIJALNI RASHODI	11	100.000,00	-15.000,00	85.000,00	0,04%	85,00	102.000,00	105.264,00
323 RASHODI ZA USLUGE	11	100.000,00	-25.000,00	75.000,00	0,04%	75,00		
329 OSTALI NESPOMENUTI RASHODI POSLOVANJA	11	0,00	10.000,00	10.000,00	0,00%			
38 OSTALI RASHODI	11	10.000,00	15.000,00	25.000,00	0,01%	250,00	10.200,00	10.526,40
381 TEKUĆE DONACIJE	11	10.000,00	15.000,00	25.000,00	0,01%	250,00		
Funkcija: 0111 Izvršna i zakonodavna tijela								
aktivnost: A1101-03 Pokroviteljstvo i donacije		404.000,00	50.000,00	454.000,00	0,22%	112,38	387.080,00	383.058,30
36 POMOĆI DANE U INOZEMSTVO I UNUTAR OPĆEG PRORAČ	11	0,00	30.000,00	30.000,00	0,01%		0,00	0,00
363 POMOĆI UNUTAR OPĆEG PRORAČUNA	11	0,00	30.000,00	30.000,00	0,01%			
38 OSTALI RASHODI	11	404.000,00	20.000,00	424.000,00	0,21%	104,95	387.080,00	383.058,30
381 TEKUĆE DONACIJE	11	404.000,00	20.000,00	424.000,00	0,21%	104,95		
Funkcija: 0111 Izvršna i zakonodavna tijela								
aktivnost: A1101-04 Obljetnice		154.000,00	0,00	154.000,00	0,08%	100,00	157.080,00	162.106,56
32 MATERIJALNI RASHODI	11	154.000,00	-35.000,00	119.000,00	0,06%	77,27	157.080,00	162.106,56
323 RASHODI ZA USLUGE	11	140.000,00	-35.000,00	105.000,00	0,05%	75,00		
329 OSTALI NESPOMENUTI RASHODI POSLOVANJA	11	14.000,00	0,00	14.000,00	0,01%	100,00		
38 OSTALI RASHODI	11	0,00	35.000,00	35.000,00	0,02%		0,00	0,00
381 TEKUĆE DONACIJE	11	0,00	35.000,00	35.000,00	0,02%			

IZMJENE I DOPUNE PRORAČUNA ZADARSKE ŽUPANIJE ZA 2013. GODINU I PROJEKCIJA ZA 2014. I 2015.

UKUPNI RASHODI - POSEBNI DIO	izvori financiranja	Plan	Povećanje - smanjenje	Prve izmjene i dopune	Struktura	Indeks	Plan 2014. god.	Plan 2015. god.
Razdjel: 010 URED ŽUPANA		1.798.000,00	50.000,00	1.848.000,00	0,90%	102,78	1.805.960,00	1.842.540,86
Glava: 010-01 Ured župana		1.798.000,00	50.000,00	1.848.000,00	0,90%	102,78	1.805.960,00	1.842.540,86
glavni program: G11 Politički sustav		1.248.000,00	50.000,00	1.298.000,00	0,63%	104,01	1.247.960,00	1.271.484,86
Program: 1101 Djelovanje izvršne vlasti		1.248.000,00	50.000,00	1.298.000,00	0,63%	104,01	1.247.960,00	1.271.484,86
Funkcija: 0111 Izvršna i zakonodavna tijela								
aktivnost: A1101-05 Pomoći jedinicama lokalne samouprave		200.000,00	0,00	200.000,00	0,10%	100,00	204.000,00	210.528,00
36 POMOĆI DANE U INOZEMSTVO I UNUTAR OPĆEG PRORAČ	11	200.000,00	0,00	200.000,00	0,10%	100,00	204.000,00	210.528,00
363 POMOĆI UNUTAR OPĆEG PRORAČUNA	11	200.000,00	0,00	200.000,00	0,10%	100,00		
glavni program: G12 Intervencijski programi i zalihe		250.000,00	0,00	250.000,00	0,12%	100,00	255.000,00	263.160,00
Program: 1201 Proračunska zaliha		250.000,00	0,00	250.000,00	0,12%	100,00	255.000,00	263.160,00
Funkcija: 0111 Izvršna i zakonodavna tijela								
aktivnost: A1201-01 Proračunska zaliha		250.000,00	0,00	250.000,00	0,12%	100,00	255.000,00	263.160,00
32 MATERIJALNI RASHODI	11	250.000,00	0,00	250.000,00	0,12%	100,00	255.000,00	263.160,00
329 OSTALI NESPOMENUTI RASHODI POSLOVANJA	11	250.000,00	0,00	250.000,00	0,12%	100,00		
glavni program: G43 Razvoj		300.000,00	0,00	300.000,00	0,15%	100,00	303.000,00	307.896,00
Program: 4302 Upravljanje razvojem		300.000,00	0,00	300.000,00	0,15%	100,00	303.000,00	307.896,00
Funkcija: 0620 Razvoj zajednice								
aktivnost: A4302-01 Implementacija strateških dokumenata		300.000,00	0,00	300.000,00	0,15%	100,00	303.000,00	307.896,00
32 MATERIJALNI RASHODI	11,16	300.000,00	0,00	300.000,00	0,15%	100,00	303.000,00	307.896,00
323 RASHODI ZA USLUGE	11,16	300.000,00	0,00	300.000,00	0,15%	100,00		

IZMJENE I DOPUNE PRORAČUNA ZADARSKE ŽUPANIJE ZA 2013. GODINU I PROJEKCIJA ZA 2014. I 2015.

UKUPNI RASHODI - POSEBNI DIO	izvori financiranja	Plan	Povećanje - smanjenje	Prve izmjene i dopune	Struktura	Indeks	Plan 2014. god.	Plan 2015. god.
Razdjel: 020 UPRAVNI ODJEL ZA PRORACUN I FINANCIJE		18.277.982,13	4.072.992,87	22.350.975,00	10,90 %	122,28	17.939.333,80	18.406.348,86
Glava: 020-01 Upravni odjel za proračun i financije		18.277.982,13	4.072.992,87	22.350.975,00	10,90 %	122,28	17.939.333,80	18.406.348,86
glavni program: G11 Politički sustav		1.100.000,00	2.100.000,00	3.200.000,00	1,56 %	290,91	0,00	0,00
Program: 1102 Lokalni izbori		1.100.000,00	2.100.000,00	3.200.000,00	1,56 %	290,91	0,00	0,00
Funkcija: 0112 Financijski i fiskalni poslovi								
tekući projekt: T1102-01 Lokalni izbori		1.100.000,00	2.100.000,00	3.200.000,00	1,56 %	290,91	0,00	0,00
32 MATERIJALNI RASHODI	11	1.100.000,00	-350.000,00	750.000,00	0,37 %	68,18	0,00	0,00
322 RASHODI ZA MATERIJAL I ENERGIJU	11	0,00	330.000,00	330.000,00	0,16 %			
323 RASHODI ZA USLUGE	11	0,00	100.000,00	100.000,00	0,05 %			
329 OSTALI NESPOMENUTI RASHODI POSLOVANJA	11	1.100.000,00	-780.000,00	320.000,00	0,16 %	29,09		
36 POMOĆI DANE U INOZEMSTVO I UNUTAR OPĆEG PRORAČ	11	0,00	2.130.000,00	2.130.000,00	1,04 %		0,00	0,00
363 POMOĆI UNUTAR OPĆEG PRORAČUNA	11	0,00	2.130.000,00	2.130.000,00	1,04 %			
38 OSTALI RASHODI	11	0,00	320.000,00	320.000,00	0,16 %		0,00	0,00
381 TEKUĆE DONACIJE	11	0,00	320.000,00	320.000,00	0,16 %			
glavni program: G15 Administrativni poslovi i opće usluge		15.557.982,13	1.182.467,87	16.740.450,00	8,16 %	107,60	16.242.333,80	16.659.348,86
Program: 1501 Administracija i upravljanje		15.557.982,13	1.182.467,87	16.740.450,00	8,16 %	107,60	16.242.333,80	16.659.348,86
Funkcija: 0112 Financijski i fiskalni poslovi								
aktivnost: A1501-01 Rashodi za zaposlene		15.557.982,13	1.182.467,87	16.740.450,00	8,16 %	107,60	16.242.333,80	16.659.348,86
31 RASHODI ZA ZAPOSLENE	11 51	14.260.700,00	1.014.750,00	15.275.450,00	7,45 %	107,12	14.606.431,13	14.941.045,65
311 PLAĆE	11 51	11.900.000,00	750.000,00	12.650.000,00	6,17 %	106,30		
312 OSTALI RASHODI ZA ZAPOSLENE	11	540.000,00	150.000,00	690.000,00	0,34 %	127,78		
313 DOPRINOSI NA PLAĆE	11	1.820.700,00	114.750,00	1.935.450,00	0,94 %	106,30		
32 MATERIJALNI RASHODI	11,16 43	1.297.282,13	167.717,87	1.465.000,00	0,71 %	112,93	1.635.902,67	1.718.303,21
321 NAKNADE TROŠKOVA ZAPOSLENIMA	11	850.000,00	20.000,00	870.000,00	0,42 %	102,35		
324 NAKNADE TROŠKOVA OSOBAMA IZVAN RADNOG ODNOSA	11,16 43	442.282,13	147.717,87	590.000,00	0,29 %	133,40		
329 OSTALI NESPOMENUTI RASHODI POSLOVANJA	11	5.000,00	0,00	5.000,00	0,00 %	100,00		

IZMJENE I DOPUNE PRORAČUNA ZADARSKE ŽUPANIJE ZA 2013. GODINU I PROJEKCIJA ZA 2014. I 2015.

UKUPNI RASHODI - POSEBNI DIO	izvori financiranja	Plan	Povećanje - smanjenje	Prve izmjene i dopune	Struktura	Indeks	Plan 2014. god.	Plan 2015. god.
Razdjel: 020 UPRAVNI ODJEL ZA PRORACUN I FINANCIJE		18.277.982,13	4.072.992,87	22.350.975,00	10,90 %	122,28	17.939.333,80	18.406.348,86
Glava: 020-01 Upravni odjel za proračun i financije		18.277.982,13	4.072.992,87	22.350.975,00	10,90 %	122,28	17.939.333,80	18.406.348,86
glavni program: G16 Financijski i fiskalni poslovi		1.620.000,00	790.525,00	2.410.525,00	1,18 %	148,80	1.697.000,00	1.747.000,00
Program: 1601 Financijski poslovi		1.620.000,00	790.525,00	2.410.525,00	1,18 %	148,80	1.697.000,00	1.747.000,00
Funkcija: 0112 Financijski i fiskalni poslovi								
aktivnost: A1601-01 Financijski poslovi		1.070.000,00	525,00	1.070.525,00	0,52 %	100,05	1.147.000,00	1.187.000,00
32 MATERIJALNI RASHODI	11 41	448.000,00	-3.975,00	444.025,00	0,22 %	99,11	440.500,00	445.500,00
323 RASHODI ZA USLUGE	11 41	365.000,00	0,00	365.000,00	0,18 %	100,00		
329 OSTALI NESPOMENUTI RASHODI POSLOVANJA	11	83.000,00	-3.975,00	79.025,00	0,04 %	95,21		
34 FINANCIJSKI RASHODI	11	622.000,00	4.500,00	626.500,00	0,31 %	100,72	706.500,00	741.500,00
343 OSTALI FINANCIJSKI RASHODI	11	622.000,00	4.500,00	626.500,00	0,31 %	100,72		
Funkcija: 0112 Financijski i fiskalni poslovi								
aktivnost: A1601-02 Vatrogasna zajednica		550.000,00	0,00	550.000,00	0,27 %	100,00	550.000,00	560.000,00
38 OSTALI RASHODI	11	550.000,00	0,00	550.000,00	0,27 %	100,00	550.000,00	560.000,00
381 TEKUĆE DONACIJE	11	550.000,00	0,00	550.000,00	0,27 %	100,00		
Funkcija: 0112 Financijski i fiskalni poslovi								
aktivnost: A1601-03 Pomoći jedinicama lokalne samouprave		0,00	790.000,00	790.000,00	0,39 %		0,00	0,00
36 POMOĆI DANE U INOZEMSTVO I UNUTAR OPĆEG PRORAČ	51	0,00	790.000,00	790.000,00	0,39 %		0,00	0,00
363 POMOĆI UNUTAR OPĆEG PRORAČUNA	51	0,00	790.000,00	790.000,00	0,39 %			
Razdjel: 030 UPRAVNI ODJEL ZA DRUŠTVENE DJELATNOSTI		93.382.836,08	8.113.146,56	101.495.982,64	49,49 %	108,69	104.391.342,82	106.119.936,34
Glava: 030-01 Upravni odjel za društvene djelatnosti		93.382.836,08	8.113.146,56	101.495.982,64	49,49 %	108,69	104.391.342,82	106.119.936,34
korisnik: 030-01-33909 NARODNI MUZEJ ZADAR		4.592.863,00	222.787,53	4.815.650,53	2,35 %	104,85	5.122.040,84	5.224.491,35
glavni program: G21 Kultura i šport		4.592.863,00	222.787,53	4.815.650,53	2,35 %	104,85	5.122.040,84	5.224.491,35
Program: 2101 Muzejsko galerijska djelatnost		4.592.863,00	222.787,53	4.815.650,53	2,35 %	104,85	5.122.040,84	5.224.491,35
Funkcija: 0820 Služba kulture								
aktivnost: A2101-01 Djelatnost Narodnog muzeja		3.814.863,00	232.787,53	4.047.650,53	1,97 %	106,10	4.171.040,84	4.248.991,35
31 RASHODI ZA ZAPOSLENE	11 53	2.467.163,00	97.000,00	2.564.163,00	1,25 %	103,93	2.589.169,49	2.602.331,25
311 PLAĆE	11 53	2.101.979,00	97.000,00	2.198.979,00	1,07 %	104,61		

IZMJENE I DOPUNE PRORAČUNA ZADARSKE ŽUPANIJE ZA 2013. GODINU I PROJEKCIJA ZA 2014. I 2015.

UKUPNI RASHODI - POSEBNI DIO	izvori financiranja	Plan	Povećanje - smanjenje	Prve izmjene i dopune	Struktura	Indeks	Plan 2014. god.	Plan 2015. god.
Razdjel: 030 UPRAVNI ODJEL ZA DRUŠTVENE DJELATNOSTI		93.382.836,08	8.113.146,56	101.495.982,64	49,49%	108,69	104.391.342,82	106.119.936,34
Glava: 030-01 Upravni odjel za društvene djelatnosti		93.382.836,08	8.113.146,56	101.495.982,64	49,49%	108,69	104.391.342,82	106.119.936,34
korisnik: 030-01-33909 NARODNI MUZEJ ZADAR		4.592.863,00	222.787,53	4.815.650,53	2,35%	104,85	5.122.040,84	5.224.491,35
glavni program: G21 Kultura i šport		4.592.863,00	222.787,53	4.815.650,53	2,35%	104,85	5.122.040,84	5.224.491,35
Program: 2101 Muzejsko galerijska djelatnost		4.592.863,00	222.787,53	4.815.650,53	2,35%	104,85	5.122.040,84	5.224.491,35
Funkcija: 0820 Služba kulture								
aktivnost: A2101-01 Djelatnost Narodnog muzeja		3.814.863,00	232.787,53	4.047.650,53	1,97%	106,10	4.171.040,84	4.248.991,35
31 RASHODI ZA ZAPOSLENE	11 53	2.467.163,00	97.000,00	2.564.163,00	1,25%	103,93	2.589.169,49	2.602.331,25
312 OSTALI RASHODI ZA ZAPOSLENE	11	70.000,00	0,00	70.000,00	0,03%	100,00		
313 DOPRINOSI NA PLAĆE	11	295.184,00	0,00	295.184,00	0,14%	100,00		
32 MATERIJALNI RASHODI	11 31 41 51,53 61	1.347.700,00	135.787,53	1.483.487,53	0,72%	110,08	1.581.871,35	1.646.660,10
321 NAKNADE TROŠKOVA ZAPOSLENIMA	11 31	120.000,00	5.000,00	125.000,00	0,06%	104,17		
322 RASHODI ZA MATERIJAL I ENERGIJU	11 31 51,53	263.000,00	85.787,53	348.787,53	0,17%	132,62		
323 RASHODI ZA USLUGE	11 31 51,53 61	553.000,00	40.000,00	593.000,00	0,29%	107,23		
324 NAKNADE TROŠKOVA OSOBAMA IZVAN RADNOG ODNOSA	31 41	90.000,00	-10.000,00	80.000,00	0,04%	88,89		
329 OSTALI NESPOMENUTI RASHODI POSLOVANJA	11 31 53,51 61	321.700,00	15.000,00	336.700,00	0,16%	104,66		
Funkcija: 0820 Služba kulture								
kapitalni projekt: K2101-02 Opremanje poslovnih prostorija		628.000,00	-80.000,00	548.000,00	0,27%	87,26	616.000,00	632.000,00
42 RASHODI ZA NABAVU PROIZVEDENE DUGOTRAJIMOVINE	11 31 51,53 61	628.000,00	-80.000,00	548.000,00	0,27%	87,26	616.000,00	632.000,00
422 POSTROJENJA I OPREMA	11 31 51,53 61	373.000,00	-25.000,00	348.000,00	0,17%	93,30		
423 PRIJEVOZNA SREDSTVA	31	55.000,00	-55.000,00	0,00	0,00%	0,00		
424 KNJIGE UMJETNIČKA DJELA I OSTALE IZL.VRIJED.	11 51 61	200.000,00	0,00	200.000,00	0,10%	100,00		
Funkcija: 0820 Služba kulture								
aktivnost: A2101-03 Izložbena djelatnost		0,00	70.000,00	70.000,00	0,03%		178.000,00	183.500,00
32 MATERIJALNI RASHODI	11	0,00	70.000,00	70.000,00	0,03%		178.000,00	183.500,00
323 RASHODI ZA USLUGE	11	0,00	50.000,00	50.000,00	0,02%			
329 OSTALI NESPOMENUTI RASHODI POSLOVANJA	11	0,00	20.000,00	20.000,00	0,01%			
Funkcija: 0820 Služba kulture								
aktivnost: A2101-04 Međunarodni programi		150.000,00	0,00	150.000,00	0,07%	100,00	157.000,00	160.000,00
32 MATERIJALNI RASHODI	11 54	150.000,00	0,00	150.000,00	0,07%	100,00	157.000,00	160.000,00
322 RASHODI ZA MATERIJAL I ENERGIJU	11	15.000,00	0,00	15.000,00	0,01%	100,00		

IZMJENE I DOPUNE PRORAČUNA ZADARSKE ŽUPANIJE ZA 2013. GODINU I PROJEKCIJA ZA 2014. I 2015.

UKUPNI RASHODI - POSEBNI DIO	izvori financiranja	Plan	Povećanje - smanjenje	Prve izmjene i dopune	Struktura	Indeks	Plan 2014. god.	Plan 2015. god.
Razdjel: 030 UPRAVNI ODJEL ZA DRUŠTVENE DJELATNOSTI		93.382.836,08	8.113.146,56	101.495.982,64	49,49%	108,69	104.391.342,82	106.119.936,34
Glava: 030-01 Upravni odjel za društvene djelatnosti		93.382.836,08	8.113.146,56	101.495.982,64	49,49%	108,69	104.391.342,82	106.119.936,34
korisnik: 030-01-33909 NARODNI MUZEJ ZADAR		4.592.863,00	222.787,53	4.815.650,53	2,35%	104,85	5.122.040,84	5.224.491,35
glavni program: G21 Kultura i šport		4.592.863,00	222.787,53	4.815.650,53	2,35%	104,85	5.122.040,84	5.224.491,35
Program: 2101 Muzejsko galerijska djelatnost		4.592.863,00	222.787,53	4.815.650,53	2,35%	104,85	5.122.040,84	5.224.491,35
Funkcija: 0820 Služba kulture								
aktivnost: A2101-04 Međunarodni programi		150.000,00	0,00	150.000,00	0,07%	100,00	157.000,00	160.000,00
32 MATERIJALNI RASHODI	11 54	150.000,00	0,00	150.000,00	0,07%	100,00	157.000,00	160.000,00
329 OSTALI NESPOMENUTI RASHODI POSLOVANJA	11 54	135.000,00	0,00	135.000,00	0,07%	100,00		
korisnik: 030-01-33917 KAZALIŠTE LUTAKA ZADAR		7.109.931,00	1.104.234,98	8.214.165,98	4,00%	115,53	9.800.031,64	10.041.040,30
glavni program: G21 Kultura i šport		7.109.931,00	1.104.234,98	8.214.165,98	4,00%	115,53	9.800.031,64	10.041.040,30
Program: 2102 Kazališna djelatnost		7.109.931,00	1.104.234,98	8.214.165,98	4,00%	115,53	9.800.031,64	10.041.040,30
Funkcija: 0820 Služba kulture								
aktivnost: A2102-01 Djelatnost Kazališta lutaka		5.258.748,00	5.000,00	5.263.748,00	2,57%	100,10	6.835.908,64	6.959.067,30
31 RASHODI ZA ZAPOSLENE	11	3.426.064,00	0,00	3.426.064,00	1,67%	100,00	3.443.048,64	3.453.422,30
311 PLAĆE	11	2.885.038,00	0,00	2.885.038,00	1,41%	100,00		
312 OSTALI RASHODI ZA ZAPOSLENE	11	102.500,00	0,00	102.500,00	0,05%	100,00		
313 DOPRINOSI NA PLAĆE	11	438.526,00	0,00	438.526,00	0,21%	100,00		
32 MATERIJALNI RASHODI	11 31 53,51	1.429.935,00	5.000,00	1.434.935,00	0,70%	100,35	2.987.860,00	3.095.645,00
321 NAKNADE TROŠKOVA ZAPOSLENIMA	11 31 51	238.800,00	32.000,00	270.800,00	0,13%	113,40		
322 RASHODI ZA MATERIJAL I ENERGIJU	11 31 53	404.730,00	-64.000,00	340.730,00	0,17%	84,19		
323 RASHODI ZA USLUGE	11 31 53,51	565.260,00	52.000,00	617.260,00	0,30%	109,20		
324 NAKNADE TROŠKOVA OSOBAMA IZVAN RADNOG ODNOSA	31	10.000,00	0,00	10.000,00	0,00%	100,00		
329 OSTALI NESPOMENUTI RASHODI POSLOVANJA	11 31	211.145,00	-15.000,00	196.145,00	0,10%	92,90		
34 FINANCIJSKI RASHODI	11	402.749,00	0,00	402.749,00	0,20%	100,00	405.000,00	410.000,00
342 KAMATE ZA PRIMLJENE KREDITE I ZAJMOVE	11	402.749,00	0,00	402.749,00	0,20%	100,00		
Funkcija: 0820 Služba kulture								
aktivnost: A2102-02 Kazališne predstave		373.110,00	0,00	373.110,00	0,18%	100,00	384.050,00	399.900,00
32 MATERIJALNI RASHODI	11 31 53,51 61	373.110,00	0,00	373.110,00	0,18%	100,00	384.050,00	399.900,00
322 RASHODI ZA MATERIJAL I ENERGIJU	11 31 53 61	78.950,00	0,00	78.950,00	0,04%	100,00		
323 RASHODI ZA USLUGE	11 31 53,51 61	273.960,00	0,00	273.960,00	0,13%	100,00		

IZMJENE I DOPUNE PRORAČUNA ZADARSKE ŽUPANIJE ZA 2013. GODINU I PROJEKCIJA ZA 2014. I 2015.

UKUPNI RASHODI - POSEBNI DIO	izvori financiranja	Plan	Povećanje - smanjenje	Prve izmjene i dopune	Struktura	Indeks	Plan 2014. god.	Plan 2015. god.
Razdjel: 030 UPRAVNI ODJEL ZA DRUŠTVENE DJELATNOSTI		93.382.836,08	8.113.146,56	101.495.982,64	49,49%	108,69	104.391.342,82	106.119.936,34
Glava: 030-01 Upravni odjel za društvene djelatnosti		93.382.836,08	8.113.146,56	101.495.982,64	49,49%	108,69	104.391.342,82	106.119.936,34
korisnik: 030-01-33917 KAZALIŠTE LUTAKA ZADAR		7.109.931,00	1.104.234,98	8.214.165,98	4,00%	115,53	9.800.031,64	10.041.040,30
glavni program: G21 Kultura i šport		7.109.931,00	1.104.234,98	8.214.165,98	4,00%	115,53	9.800.031,64	10.041.040,30
Program: 2102 Kazališna djelatnost		7.109.931,00	1.104.234,98	8.214.165,98	4,00%	115,53	9.800.031,64	10.041.040,30
Funkcija: 0820 Služba kulture								
aktivnost: A2102-02 Kazališne predstave		373.110,00	0,00	373.110,00	0,18%	100,00	384.050,00	399.900,00
32 MATERIJALNI RASHODI	11 31 53,51 61	373.110,00	0,00	373.110,00	0,18%	100,00	384.050,00	399.900,00
329 OSTALI NESPOMENUTI RASHODI POSLOVANJA	11 31 53 61	20.200,00	0,00	20.200,00	0,01%	100,00		
Funkcija: 0820 Služba kulture								
kapitalni projekt: K2102-03 Zgrada Kazališta lutaka		1.478.073,00	1.099.234,98	2.577.307,98	1,26%	174,37	2.580.073,00	2.682.073,00
42 RASHODI ZA NABAVU PROIZVEDENE DUGOTRAJ.IMOVINE	31 51	60.000,00	1.099.234,98	1.159.234,98	0,57%	932,06	1.162.000,00	1.264.000,00
422 POSTROJENJA I OPREMA	31 51	60.000,00	1.099.234,98	1.159.234,98	0,57%	932,06		
54 IZDACI ZA OTPLATU GLAVNI.PRIMLJE.KREDITA I ZAJ	11 51 71	1.418.073,00	0,00	1.418.073,00	0,69%	100,00	1.418.073,00	1.418.073,00
544 OTPLA.GLA.KREDI.OD KRE.I FIN.INSTI.IZVAN JS	11 51 71	1.418.073,00	0,00	1.418.073,00	0,69%	100,00		
glavni program: G21 Kultura i šport		3.827.724,71	10.000,00	3.837.724,71	1,87%	100,26	4.020.747,83	4.102.929,45
Program: 2103 Ostala djelatnost u kulturi		1.358.000,00	-30.000,00	1.328.000,00	0,65%	97,79	1.382.750,00	1.413.509,50
Funkcija: 0820 Služba kulture								
aktivnost: A2103-01 Programi u kulturi		1.288.000,00	40.000,00	1.328.000,00	0,65%	103,11	1.367.750,00	1.395.509,50
32 MATERIJALNI RASHODI	11	50.000,00	0,00	50.000,00	0,02%	100,00	51.750,00	53.509,50
329 OSTALI NESPOMENUTI RASHODI POSLOVANJA	11	50.000,00	0,00	50.000,00	0,02%	100,00		
36 POMOĆI DANE U INOZEMSTVO I UNUTAR OPĆEG PRORAČ	11	315.000,00	0,00	315.000,00	0,15%	100,00	331.000,00	338.000,00
363 POMOĆI UNUTAR OPĆEG PRORAČUNA	11	315.000,00	0,00	315.000,00	0,15%	100,00		
38 OSTALI RASHODI	11	923.000,00	40.000,00	963.000,00	0,47%	104,33	985.000,00	1.004.000,00
381 TEKUĆE DONACIJE	11	923.000,00	40.000,00	963.000,00	0,47%	104,33		
Funkcija: 0820 Služba kulture								
aktivnost: A2103-02 Županijska smotra folklora		70.000,00	-70.000,00	0,00	0,00%	0,00	15.000,00	18.000,00
32 MATERIJALNI RASHODI	11	70.000,00	-70.000,00	0,00	0,00%	0,00	15.000,00	18.000,00
323 RASHODI ZA USLUGE	11	60.000,00	-60.000,00	0,00	0,00%	0,00		

IZMJENE I DOPUNE PRORAČUNA ZADARSKE ŽUPANIJE ZA 2013. GODINU I PROJEKCIJA ZA 2014. I 2015.

UKUPNI RASHODI - POSEBNI DIO	izvori financiranja	Plan	Povećanje - smanjenje	Prve izmjene i dopune	Struktura	Indeks	Plan 2014. god.	Plan 2015. god.
Razdjel: 030 UPRAVNI ODJEL ZA DRUŠTVENE DJELATNOSTI		93.382.836,08	8.113.146,56	101.495.982,64	49,49%	108,69	104.391.342,82	106.119.936,34
Glava: 030-01 Upravni odjel za društvene djelatnosti		93.382.836,08	8.113.146,56	101.495.982,64	49,49%	108,69	104.391.342,82	106.119.936,34
glavni program: G21 Kultura i šport		3.827.724,71	10.000,00	3.837.724,71	1,87%	100,26	4.020.747,83	4.102.929,45
Program: 2103 Ostala djelatnost u kulturi		1.358.000,00	-30.000,00	1.328.000,00	0,65%	97,79	1.382.750,00	1.413.509,50
Funkcija: 0820 Služba kulture								
aktivnost: A2103-02 Županijska smotra folklora		70.000,00	-70.000,00	0,00	0,00%	0,00	15.000,00	18.000,00
32 MATERIJALNI RASHODI	11	70.000,00	-70.000,00	0,00	0,00%	0,00	15.000,00	18.000,00
329 OSTALI NESPOMENUTI RASHODI POSLOVANJA	11	10.000,00	-10.000,00	0,00	0,00%	0,00		
Program: 2104 Zajednica tehničke kulture		455.621,71	0,00	455.621,71	0,22%	100,00	462.952,96	467.247,58
Funkcija: 0820 Služba kulture								
aktivnost: A2104-01 Djelatnost tehničke kulture		455.621,71	0,00	455.621,71	0,22%	100,00	462.952,96	467.247,58
31 RASHODI ZA ZAPOSLENE	11	255.652,00	0,00	255.652,00	0,12%	100,00	259.039,82	261.435,19
311 PLAĆE	11	216.000,00	0,00	216.000,00	0,11%	100,00		
312 OSTALI RASHODI ZA ZAPOSLENE	11	2.500,00	0,00	2.500,00	0,00%	100,00		
313 DOPRINOSI NA PLAĆE	11	37.152,00	0,00	37.152,00	0,02%	100,00		
32 MATERIJALNI RASHODI	11	92.669,71	0,00	92.669,71	0,05%	100,00	95.913,14	96.812,39
321 NAKNADE TROŠKOVA ZAPOSLENIMA	11	7.300,00	0,00	7.300,00	0,00%	100,00		
322 RASHODI ZA MATERIJAL I ENERGIJU	11	85.369,71	0,00	85.369,71	0,04%	100,00		
38 OSTALI RASHODI	11	107.300,00	0,00	107.300,00	0,05%	100,00	108.000,00	109.000,00
381 TEKUĆE DONACIJE	11	107.300,00	0,00	107.300,00	0,05%	100,00		
Program: 2105 Tehnička kultura- ostalo		43.650,00	0,00	43.650,00	0,02%	100,00	44.000,00	45.000,00
Funkcija: 0820 Služba kulture								
aktivnost: A2105-01 Programi udruga tehničke kulture		43.650,00	0,00	43.650,00	0,02%	100,00	44.000,00	45.000,00
38 OSTALI RASHODI	11	43.650,00	0,00	43.650,00	0,02%	100,00	44.000,00	45.000,00
381 TEKUĆE DONACIJE	11	43.650,00	0,00	43.650,00	0,02%	100,00		

IZMJENE I DOPUNE PRORAČUNA ZADARSKE ŽUPANIJE ZA 2013. GODINU I PROJEKCIJA ZA 2014. I 2015.

UKUPNI RASHODI - POSEBNI DIO	izvori financiranja	Plan	Povećanje - smanjenje	Prve izmjene i dopune	Struktura	Indeks	Plan 2014. god.	Plan 2015. god.
Razdjel: 030 UPRAVNI ODJEL ZA DRUŠTVENE DJELATNOSTI		93.382.836,08	8.113.146,56	101.495.982,64	49,49%	108,69	104.391.342,82	106.119.936,34
Glava: 030-01 Upravni odjel za društvene djelatnosti		93.382.836,08	8.113.146,56	101.495.982,64	49,49%	108,69	104.391.342,82	106.119.936,34
glavni program: G21 Kultura i šport		3.827.724,71	10.000,00	3.837.724,71	1,87%	100,26	4.020.747,83	4.102.929,45
Program: 2106 Športska djelatnost		1.970.453,00	40.000,00	2.010.453,00	0,98%	102,03	2.131.044,87	2.177.172,37
Funkcija: 0810 Služba rekreacije i sporta								
aktivnost: A2106-01 Djelatnost ŠZŽ		907.453,00	0,00	907.453,00	0,44%	100,00	939.044,87	969.172,37
31 RASHODI ZA ZAPOSLENE	11	600.923,00	0,00	600.923,00	0,29%	100,00	621.955,32	643.101,78
311 PLAĆE	11	509.000,00	0,00	509.000,00	0,25%	100,00		
312 OSTALI RASHODI ZA ZAPOSLENE	11	4.375,00	0,00	4.375,00	0,00%	100,00		
313 DOPRINOSI NA PLAĆE	11	87.548,00	0,00	87.548,00	0,04%	100,00		
32 MATERIJALNI RASHODI	11	113.130,00	0,00	113.130,00	0,06%	100,00	117.089,55	121.070,59
321 NAKNADE TROŠKOVA ZAPOSLENIMA	11	22.920,00	0,00	22.920,00	0,01%	100,00		
322 RASHODI ZA MATERIJAL I ENERGIJU	11	90.210,00	0,00	90.210,00	0,04%	100,00		
38 OSTALI RASHODI	11	193.400,00	0,00	193.400,00	0,09%	100,00	200.000,00	205.000,00
381 TEKUĆE DONACIJE	11	193.400,00	0,00	193.400,00	0,09%	100,00		
Funkcija: 0810 Služba rekreacije i sporta								
aktivnost: A2106-02 Javne potrebe u športu		1.063.000,00	40.000,00	1.103.000,00	0,54%	103,76	1.192.000,00	1.208.000,00
32 MATERIJALNI RASHODI	11	0,00	8.900,00	8.900,00	0,00%		0,00	0,00
329 OSTALI NESPOMENUTI RASHODI POSLOVANJA	11	0,00	8.900,00	8.900,00	0,00%			
36 POMOĆI DANE U INOZEMSTVO I UNUTAR OPĆEG PRORAČ	11	25.000,00	0,00	25.000,00	0,01%	100,00	31.000,00	32.000,00
363 POMOĆI UNUTAR OPĆEG PRORAČUNA	11	25.000,00	0,00	25.000,00	0,01%	100,00		
38 OSTALI RASHODI	11	1.038.000,00	31.100,00	1.069.100,00	0,52%	103,00	1.161.000,00	1.176.000,00
381 TEKUĆE DONACIJE	11	1.038.000,00	31.100,00	1.069.100,00	0,52%	103,00		
glavni program: G22 Obrazovanje		77.852.317,37	6.776.124,05	84.628.441,42	41,26%	108,70	85.448.522,51	86.751.475,24
Program: 2201 Predškolstvo		40.000,00	0,00	40.000,00	0,02%	100,00	42.000,00	44.000,00
Funkcija: 0911 Predškolsko obrazovanje								
aktivnost: A2201-01 Programi u predškolstvu		40.000,00	0,00	40.000,00	0,02%	100,00	42.000,00	44.000,00
36 POMOĆI DANE U INOZEMSTVO I UNUTAR OPĆEG PRORAČ	11	0,00	25.000,00	25.000,00	0,01%		26.000,00	27.000,00
363 POMOĆI UNUTAR OPĆEG PRORAČUNA	11	0,00	25.000,00	25.000,00	0,01%			

IZMJENE I DOPUNE PRORAČUNA ZADARSKE ŽUPANIJE ZA 2013. GODINU I PROJEKCIJA ZA 2014. I 2015.

UKUPNI RASHODI - POSEBNI DIO	izvori financiranja	Plan	Povećanje - smanjenje	Prve izmjene i dopune	Struktura	Indeks	Plan 2014. god.	Plan 2015. god.
Razdjel: 030 UPRAVNI ODJEL ZA DRUŠTVENE DJELATNOSTI		93.382.836,08	8.113.146,56	101.495.982,64	49,49%	108,69	104.391.342,82	106.119.936,34
Glava: 030-01 Upravni odjel za društvene djelatnosti		93.382.836,08	8.113.146,56	101.495.982,64	49,49%	108,69	104.391.342,82	106.119.936,34
glavni program: G22 Obrazovanje		77.852.317,37	6.776.124,05	84.628.441,42	41,26%	108,70	85.448.522,51	86.751.475,24
Program: 2201 Predškolstvo		40.000,00	0,00	40.000,00	0,02%	100,00	42.000,00	44.000,00
Funkcija: 0911 Predškolsko obrazovanje								
aktivnost: A2201-01 Programi u predškolstvu		40.000,00	0,00	40.000,00	0,02%	100,00	42.000,00	44.000,00
38 OSTALI RASHODI	11	40.000,00	-25.000,00	15.000,00	0,01%	37,50	16.000,00	17.000,00
381 TEKUĆE DONACIJE	11	40.000,00	-25.000,00	15.000,00	0,01%	37,50		
Program: 2202 Osnovno školstvo - standard		25.370.022,82	-84.873,82	25.285.149,00	12,33%	99,67	25.705.111,27	24.744.233,42
Funkcija: 0912 Osnovno obrazovanje								
aktivnost: A2202-01 Djelatnost osnovnih škola		21.395.931,84	135.000,16	21.530.932,00	10,50%	100,63	21.920.600,00	20.927.200,00
32 MATERIJALNI RASHODI	12	21.378.722,08	137.672,70	21.516.394,78	10,49%	100,64	21.905.100,00	20.910.700,00
321 NAKNADE TROŠKOVA ZAPOSLENIMA	12	259.606,81	-9.748,77	249.858,04	0,12%	96,24		
322 RASHODI ZA MATERIJAL I ENERGIJU	12	6.070.439,53	825.474,35	6.895.913,88	3,36%	113,60		
323 RASHODI ZA USLUGE	12	14.846.867,74	-697.746,59	14.149.121,15	6,90%	95,30		
329 OSTALI NESPOMENUTI RASHODI POSLOVANJA	12	201.808,00	19.693,71	221.501,71	0,11%	109,76		
34 FINANCIJSKI RASHODI	12	17.209,76	-2.672,54	14.537,22	0,01%	84,47	15.500,00	16.500,00
343 OSTALI FINANCIJSKI RASHODI	12	17.209,76	-2.672,54	14.537,22	0,01%	84,47		
Funkcija: 0912 Osnovno obrazovanje								
kapitalni projekt: K2202-02 Nabava proizvedene dugotrajne imovine		3.104.581,77	-80.841,77	3.023.740,00	1,47%	97,40	3.030.511,27	3.050.033,42
45 RASHODI ZA DODATNA ULAGANJA NA NEFINAN.IMOV.	12	3.104.581,77	-80.841,77	3.023.740,00	1,47%	97,40	3.030.511,27	3.050.033,42
451 DODATNA ULAGANJA NA GRAĐ.OBJEKTIMA	12	3.104.581,77	-80.841,77	3.023.740,00	1,47%	97,40		
Funkcija: 0912 Osnovno obrazovanje								
tekući projekt: T2202-03 Hitne intervencije u osnovnim školama		869.509,21	-139.032,21	730.477,00	0,36%	84,01	754.000,00	767.000,00
32 MATERIJALNI RASHODI	12	730.000,00	-149.523,00	580.477,00	0,28%	79,52	602.000,00	614.000,00
322 RASHODI ZA MATERIJAL I ENERGIJU	12	200.000,00	-150.000,00	50.000,00	0,02%	25,00		
323 RASHODI ZA USLUGE	12	530.000,00	477,00	530.477,00	0,26%	100,09		
42 RASHODI ZA NABAVU PROIZVEDENE DUGOTRAJ.IMOVINE	12	139.509,21	10.490,79	150.000,00	0,07%	107,52	152.000,00	153.000,00
422 POSTROJENJA I OPREMA	12	139.509,21	10.490,79	150.000,00	0,07%	107,52		

IZMJENE I DOPUNE PRORAČUNA ZADARSKE ŽUPANIJE ZA 2013. GODINU I PROJEKCIJA ZA 2014. I 2015.

UKUPNI RASHODI - POSEBNI DIO	izvori financiranja	Plan	Povećanje - smanjenje	Prve izmjene i dopune	Struktura	Indeks	Plan 2014. god.	Plan 2015. god.
Razdjel: 030 UPRAVNI ODJEL ZA DRUŠTVENE DJELATNOSTI		93.382.836,08	8.113.146,56	101.495.982,64	49,49%	108,69	104.391.342,82	106.119.936,34
Glava: 030-01 Upravni odjel za društvene djelatnosti		93.382.836,08	8.113.146,56	101.495.982,64	49,49%	108,69	104.391.342,82	106.119.936,34
glavni program: G22 Obrazovanje		77.852.317,37	6.776.124,05	84.628.441,42	41,26%	108,70	85.448.522,51	86.751.475,24
Program: 2203 Osnovno školstvo - iznad standarda		5.162.406,97	4.466.387,02	9.628.793,99	4,69%	186,52	8.116.484,49	8.430.415,38
Funkcija: 0912 Osnovno obrazovanje								
aktivnost: A2203-01 Programi u osnovnom školstvu - Javne potrebe		793.809,80	-40.012,50	753.797,30	0,37%	94,96	784.084,49	812.420,38
32 MATERIJALNI RASHODI	11	793.809,80	-40.012,50	753.797,30	0,37%	94,96	784.084,49	812.420,38
329 OSTALI NESPOMENUTI RASHODI POSLOVANJA	11	793.809,80	-40.012,50	753.797,30	0,37%	94,96		
Funkcija: 0912 Osnovno obrazovanje								
tekući projekt: T2203-02 Projektna dokumentacija - Javne potrebe		200.000,00	767.475,00	967.475,00	0,47%	483,74	1.040.000,00	1.150.000,00
32 MATERIJALNI RASHODI	11	100.000,00	280.000,00	380.000,00	0,19%	380,00	440.000,00	500.000,00
323 RASHODI ZA USLUGE	11	100.000,00	280.000,00	380.000,00	0,19%	380,00		
42 RASHODI ZA NABAVU PROIZVEDENE DUGOTRAJ.IMOVINE	11	100.000,00	487.475,00	587.475,00	0,29%	587,48	600.000,00	650.000,00
426 NEMATERIJALNA PROIZVEDENA IMOVINA	11	100.000,00	487.475,00	587.475,00	0,29%	587,48		
Funkcija: 0912 Osnovno obrazovanje								
tekući projekt: T2203-03 Kapitalna ulaganja u osnovnim školama		500.000,00	2.344.100,60	2.844.100,60	1,39%	568,82	1.250.000,00	1.300.000,00
42 RASHODI ZA NABAVU PROIZVEDENE DUGOTRAJ.IMOVINE	53	500.000,00	874.902,25	1.374.902,25	0,67%	274,98	1.250.000,00	1.300.000,00
421 GRAĐEVINSKI OBJEKTI	53	500.000,00	874.902,25	1.374.902,25	0,67%	274,98		
45 RASHODI ZA DODATNA ULAGANJA NA NEFINAN.IMOV.	11	0,00	1.469.198,35	1.469.198,35	0,72%		0,00	0,00
451 DODATNA ULAGANJA NA GRAĐ.OBJEKTIMA	11	0,00	1.469.198,35	1.469.198,35	0,72%			
Funkcija: 0912 Osnovno obrazovanje								
aktivnost: A2203-04 Podizanje kvalitete i standarda u školstvu		1.880.197,00	999.420,42	2.879.617,42	1,40%	153,16	2.935.600,00	3.034.895,00
31 RASHODI ZA ZAPOSLENE	31 41 53	122.512,00	388,00	122.900,00	0,06%	100,32	127.750,00	136.675,00
311 PLAĆE	31 41 53	104.120,00	-2.212,50	101.907,50	0,05%	97,88		
312 OSTALI RASHODI ZA ZAPOSLENE	31	2.500,00	3.001,11	5.501,11	0,00%	220,04		
313 DOPRINOSI NA PLAĆE	31 41 53	15.892,00	-400,61	15.491,39	0,01%	97,48		
32 MATERIJALNI RASHODI	11 31 41 53,51 61 71	1.569.285,00	809.403,60	2.378.688,60	1,16%	151,58	2.429.605,00	2.507.460,00
321 NAKNADE TROŠKOVA ZAPOSLENIMA	31 41 53,51	97.000,00	28.011,20	125.011,20	0,06%	128,88		
322 RASHODI ZA MATERIJAL I ENERGIJU	31 41 53 61	555.024,00	172.468,65	727.492,65	0,35%	131,07		
323 RASHODI ZA USLUGE	11 31 41 53 61	515.810,00	192.317,65	708.127,65	0,35%	137,28		

IZMJENE I DOPUNE PRORAČUNA ZADARSKE ŽUPANIJE ZA 2013. GODINU I PROJEKCIJA ZA 2014. I 2015.

UKUPNI RASHODI - POSEBNI DIO	izvori financiranja	Plan	Povećanje - smanjenje	Prve izmjene i dopune	Struktura	Indeks	Plan 2014. god.	Plan 2015. god.
Razdjel: 030 UPRAVNI ODJEL ZA DRUŠTVENE DJELATNOSTI		93.382.836,08	8.113.146,56	101.495.982,64	49,49%	108,69	104.391.342,82	106.119.936,34
Glava: 030-01 Upravni odjel za društvene djelatnosti		93.382.836,08	8.113.146,56	101.495.982,64	49,49%	108,69	104.391.342,82	106.119.936,34
glavni program: G22 Obrazovanje		77.852.317,37	6.776.124,05	84.628.441,42	41,26%	108,70	85.448.522,51	86.751.475,24
Program: 2203 Osnovno školstvo - iznad standarda		5.162.406,97	4.466.387,02	9.628.793,99	4,69%	186,52	8.116.484,49	8.430.415,38
Funkcija: 0912 Osnovno obrazovanje								
aktivnost: A2203-04 Podizanje kvalitete i standarda u školstvu		1.880.197,00	999.420,42	2.879.617,42	1,40%	153,16	2.935.600,00	3.034.895,00
32 MATERIJALNI RASHODI	11 31 41 53,51 61 71	1.569.285,00	809.403,60	2.378.688,60	1,16%	151,58	2.429.605,00	2.507.460,00
324 NAKNADE TROŠKOVA OSOBAMA IZVAN RADNOG ODNOSA	11	0,00	6.572,12	6.572,12	0,00%			
329 OSTALI NESPOMENUTI RASHODI POSLOVANJA	31 41 53,51 61 71	401.451,00	410.033,98	811.484,98	0,40%	202,14		
34 FINANCIJSKI RASHODI	31	200,00	0,00	200,00	0,00%	100,00	205,00	210,00
343 OSTALI FINANCIJSKI RASHODI	31	200,00	0,00	200,00	0,00%	100,00		
42 RASHODI ZA NABAVU PROIZVEDENE DUGOTRAJ.IMOVINE	31 41 53 61	188.200,00	189.628,82	377.828,82	0,18%	200,76	378.040,00	390.550,00
422 POSTROJENJA I OPREMA	31 41 53 61	154.200,00	188.276,20	342.476,20	0,17%	222,10		
424 KNJIGE UMJETNIČKA DJELA I OSTALE IZL.VRIJED.	31 41 53 61	34.000,00	1.352,62	35.352,62	0,02%	103,98		
Funkcija: 0912 Osnovno obrazovanje								
aktivnost: A2203-06 Školska kuhinja i kantina		1.485.691,60	35.362,57	1.521.054,17	0,74%	102,38	1.537.800,00	1.556.100,00
31 RASHODI ZA ZAPOSLENE	11	0,00	14.000,00	14.000,00	0,01%		16.000,00	18.000,00
313 DOPRINOSI NA PLAĆE	11	0,00	14.000,00	14.000,00	0,01%			
32 MATERIJALNI RASHODI	41 53 61 71	1.485.691,60	21.362,57	1.507.054,17	0,73%	101,44	1.521.800,00	1.538.100,00
322 RASHODI ZA MATERIJAL I ENERGIJU	41 53 61 71	1.450.531,60	11.320,11	1.461.851,71	0,71%	100,78		
323 RASHODI ZA USLUGE	41	26.460,00	-142,23	26.317,77	0,01%	99,46		
329 OSTALI NESPOMENUTI RASHODI POSLOVANJA	41	8.700,00	10.184,69	18.884,69	0,01%	217,07		
Funkcija: 0912 Osnovno obrazovanje								
aktivnost: A2203-23 Stručno osposob. za rad bez zasniv.radnog odnosa		102.708,57	260.040,93	362.749,50	0,18%	353,18	366.000,00	371.000,00
31 RASHODI ZA ZAPOSLENE	41	24.523,64	78.936,85	103.460,49	0,05%	421,88	104.000,00	106.000,00
313 DOPRINOSI NA PLAĆE	41	24.523,64	78.936,85	103.460,49	0,05%	421,88		
32 MATERIJALNI RASHODI	31 41	78.184,93	181.104,08	259.289,01	0,13%	331,64	262.000,00	265.000,00
324 NAKNADE TROŠKOVA OSOBAMA IZVAN RADNOG ODNOSA	31 41	78.184,93	181.104,08	259.289,01	0,13%	331,64		

IZMJENE I DOPUNE PRORAČUNA ZADARSKE ŽUPANIJE ZA 2013. GODINU I PROJEKCIJA ZA 2014. I 2015.

UKUPNI RASHODI - POSEBNI DIO	izvori financiranja	Plan	Povećanje - smanjenje	Prve izmjene i dopune	Struktura	Indeks	Plan 2014. god.	Plan 2015. god.
Razdjel: 030 UPRAVNI ODJEL ZA DRUŠTVENE DJELATNOSTI		93.382.836,08	8.113.146,56	101.495.982,64	49,49%	108,69	104.391.342,82	106.119.936,34
Glava: 030-01 Upravni odjel za društvene djelatnosti		93.382.836,08	8.113.146,56	101.495.982,64	49,49%	108,69	104.391.342,82	106.119.936,34
glavni program: G22 Obrazovanje		77.852.317,37	6.776.124,05	84.628.441,42	41,26%	108,70	85.448.522,51	86.751.475,24
Program: 2203 Osnovno školstvo - iznad standarda		5.162.406,97	4.466.387,02	9.628.793,99	4,69%	186,52	8.116.484,49	8.430.415,38
Funkcija: 0912 Osnovno obrazovanje								
aktivnost: A2203-24 Materijalni rashodi - tekuće pomoći		200.000,00	100.000,00	300.000,00	0,15%	150,00	203.000,00	206.000,00
32 MATERIJALNI RASHODI	11	200.000,00	100.000,00	300.000,00	0,15%	150,00	203.000,00	206.000,00
322 RASHODI ZA MATERIJAL I ENERGIJU	11	150.000,00	100.000,00	250.000,00	0,12%	166,67		
323 RASHODI ZA USLUGE	11	50.000,00	0,00	50.000,00	0,02%	100,00		
Program: 2204 Srednje školstvo-standard		19.394.578,25	-29.034,25	19.365.544,00	9,44%	99,85	20.036.100,00	21.162.300,00
Funkcija: 0922 Više srednjoškolsko obrazovanje								
aktivnost: A2204-01 Djelatnost srednjih škola		14.766.171,72	100.973,28	14.867.145,00	7,25%	100,68	15.401.100,00	15.935.300,00
31 RASHODI ZA ZAPOSLENE	12	4.954,00	3.000,00	7.954,00	0,00%	160,56	8.000,00	9.000,00
312 OSTALI RASHODI ZA ZAPOSLENE	12	4.954,00	3.000,00	7.954,00	0,00%	160,56		
32 MATERIJALNI RASHODI	12	14.743.175,72	102.279,52	14.845.455,24	7,24%	100,69	15.378.100,00	15.907.300,00
321 NAKNADE TROŠKOVA ZAPOSLENIMA	12	4.699.469,47	226.446,94	4.925.916,41	2,40%	104,82		
322 RASHODI ZA MATERIJAL I ENERGIJU	12	6.041.587,08	-209.507,08	5.832.080,00	2,84%	96,53		
323 RASHODI ZA USLUGE	12	3.414.121,35	131.463,60	3.545.584,95	1,73%	103,85		
329 OSTALI NESPOMENUTI RASHODI POSLOVANJA	12	587.997,82	-46.123,94	541.873,88	0,26%	92,16		
34 FINANCIJSKI RASHODI	12	18.042,00	-4.306,24	13.735,76	0,01%	76,13	15.000,00	19.000,00
343 OSTALI FINANCIJSKI RASHODI	12	18.042,00	-4.306,24	13.735,76	0,01%	76,13		
Funkcija: 0922 Više srednjoškolsko obrazovanje								
kapitalni projekt: K2204-02 Opremanje poslovnih prostorija		2.609.530,90	-82.418,90	2.527.112,00	1,23%	96,84	2.613.000,00	2.740.000,00
42 RASHODI ZA NABAVU PROIZVEDENE DUGOTRAJ.IMOVINE	11	0,00	401.454,00	401.454,00	0,20%		413.000,00	440.000,00
422 POSTROJENJA I OPREMA	11	0,00	322.329,00	322.329,00	0,16%			
426 NEMATERIJALNA PROIZVEDENA IMOVINA	11	0,00	79.125,00	79.125,00	0,04%			
45 RASHODI ZA DODATNA ULAGANJA NA NEFINAN.IMOV.	12	2.609.530,90	-483.872,90	2.125.658,00	1,04%	81,46	2.200.000,00	2.300.000,00
451 DODATNA ULAGANJA NA GRAĐ.OBJEKTIMA	12	2.609.530,90	-483.872,90	2.125.658,00	1,04%	81,46		

IZMJENE I DOPUNE PRORAČUNA ZADARSKE ŽUPANIJE ZA 2013. GODINU I PROJEKCIJA ZA 2014. I 2015.

UKUPNI RASHODI - POSEBNI DIO	izvori financiranja	Plan	Povećanje - smanjenje	Prve izmjene i dopune	Struktura	Indeks	Plan 2014. god.	Plan 2015. god.
Razdjel: 030 UPRAVNI ODJEL ZA DRUŠTVENE DJELATNOSTI		93.382.836,08	8.113.146,56	101.495.982,64	49,49%	108,69	104.391.342,82	106.119.936,34
Glava: 030-01 Upravni odjel za društvene djelatnosti		93.382.836,08	8.113.146,56	101.495.982,64	49,49%	108,69	104.391.342,82	106.119.936,34
glavni program: G22 Obrazovanje		77.852.317,37	6.776.124,05	84.628.441,42	41,26%	108,70	85.448.522,51	86.751.475,24
Program: 2204 Srednje školstvo-standard		19.394.578,25	-29.034,25	19.365.544,00	9,44%	99,85	20.036.100,00	21.162.300,00
Funkcija: 0922 Više srednjoškolsko obrazovanje								
aktivnost: A2204-03 Smještaj učenika u đačkim domovima		1.297.800,00	63.000,00	1.360.800,00	0,66%	104,85	1.370.000,00	1.810.000,00
32 MATERIJALNI RASHODI	12	1.297.800,00	63.000,00	1.360.800,00	0,66%	104,85	1.370.000,00	1.810.000,00
322 RASHODI ZA MATERIJAL I ENERGIJU	12	1.297.800,00	63.000,00	1.360.800,00	0,66%	104,85		
Funkcija: 0922 Više srednjoškolsko obrazovanje								
tekući projekt: T2204-04 Hitne intervencije u srednjim školama		721.075,63	-110.588,63	610.487,00	0,30%	84,66	652.000,00	677.000,00
32 MATERIJALNI RASHODI	12	591.075,63	-80.588,63	510.487,00	0,25%	86,37	550.000,00	572.000,00
322 RASHODI ZA MATERIJAL I ENERGIJU	12	150.000,00	-110.000,00	40.000,00	0,02%	26,67		
323 RASHODI ZA USLUGE	12	441.075,63	29.411,37	470.487,00	0,23%	106,67		
42 RASHODI ZA NABAVU PROIZVEDENE DUGOTRAJ.IMOVINE	12	130.000,00	-30.000,00	100.000,00	0,05%	76,92	102.000,00	105.000,00
422 POSTROJENJA I OPREMA	12	130.000,00	-30.000,00	100.000,00	0,05%	76,92		
Program: 2205 Srednje školstvo - iznad standarda		27.835.309,33	2.423.645,10	30.258.954,43	14,75%	108,71	31.497.826,75	32.318.526,44
Funkcija: 0922 Više srednjoškolsko obrazovanje								
aktivnost: A2205-01 Programi u srednjem školstvu - Javne potrebe		895.000,00	0,00	895.000,00	0,44%	100,00	956.666,25	982.169,71
32 MATERIJALNI RASHODI	11	825.000,00	0,00	825.000,00	0,40%	100,00	874.666,25	899.169,71
329 OSTALI NESPOMENUTI RASHODI POSLOVANJA	11	825.000,00	0,00	825.000,00	0,40%	100,00		
37 NAKNADE GRAĐA.I KUĆAN.OD OSIGURA. I DR.NAKNADI	11	70.000,00	0,00	70.000,00	0,03%	100,00	82.000,00	83.000,00
372 OSTALE NAKNADE GRAĐA.I KUĆAN.IZ PRORAČUNA	11	70.000,00	0,00	70.000,00	0,03%	100,00		
Funkcija: 0922 Više srednjoškolsko obrazovanje								
tekući projekt: T2205-02 Potpore programima obrazovanja učenika		78.750,00	0,00	78.750,00	0,04%	100,00	80.731,00	83.475,89
38 OSTALI RASHODI	11	78.750,00	0,00	78.750,00	0,04%	100,00	80.731,00	83.475,89
381 TEKUĆE DONACIJE	11	78.750,00	0,00	78.750,00	0,04%	100,00		

IZMJENE I DOPUNE PRORAČUNA ZADARSKE ŽUPANIJE ZA 2013. GODINU I PROJEKCIJA ZA 2014. I 2015.

UKUPNI RASHODI - POSEBNI DIO	izvori financiranja	Plan	Povećanje - smanjenje	Prve izmjene i dopune	Struktura	Indeks	Plan 2014. god.	Plan 2015. god.
Razdjel: 030 UPRAVNI ODJEL ZA DRUŠTVENE DJELATNOSTI		93.382.836,08	8.113.146,56	101.495.982,64	49,49%	108,69	104.391.342,82	106.119.936,34
Glava: 030-01 Upravni odjel za društvene djelatnosti		93.382.836,08	8.113.146,56	101.495.982,64	49,49%	108,69	104.391.342,82	106.119.936,34
glavni program: G22 Obrazovanje		77.852.317,37	6.776.124,05	84.628.441,42	41,26%	108,70	85.448.522,51	86.751.475,24
Program: 2205 Srednje školstvo - iznad standarda		27.835.309,33	2.423.645,10	30.258.954,43	14,75%	108,71	31.497.826,75	32.318.526,44
Funkcija: 0922 Više srednjoškolsko obrazovanje								
aktivnost: A2205-03 Prijevoz učenika srednjih škola		13.452.705,33	-284.703,33	13.168.002,00	6,42%	97,88	14.000.000,00	14.410.000,00
37 NAKNADE GRAĐA.I KUĆAN.OD OSIGURA. I DR.NAKNADI	11 51	13.452.705,33	-284.703,33	13.168.002,00	6,42%	97,88	14.000.000,00	14.410.000,00
372 OSTALE NAKNADE GRAĐA.I KUĆAN.IZ PRORAČUNA	11 51	13.452.705,33	-284.703,33	13.168.002,00	6,42%	97,88		
Funkcija: 0922 Više srednjoškolsko obrazovanje								
kapitalni projekt: K2205-04 Kapitalna ulaganja u srednjim školama		0,00	235.862,00	235.862,00	0,11%		237.100,00	247.200,00
45 RASHODI ZA DODATNA ULAGANJA NA NEFINAN.IMOV.	11	0,00	235.862,00	235.862,00	0,11%		237.100,00	247.200,00
451 DODATNA ULAGANJA NA GRAĐ.OBJEKTIMA	11	0,00	235.862,00	235.862,00	0,11%			
Funkcija: 0922 Više srednjoškolsko obrazovanje								
aktivnost: A2205-05 Portal srednjih škola Riva on		63.050,00	0,00	63.050,00	0,03%	100,00	71.039,50	73.380,84
32 MATERIJALNI RASHODI	11	53.050,00	0,00	53.050,00	0,03%	100,00	61.000,00	63.000,00
323 RASHODI ZA USLUGE	11	53.050,00	0,00	53.050,00	0,03%	100,00		
42 RASHODI ZA NABAVU PROIZVEDENE DUGOTRAJ.IMOVINE	11	10.000,00	0,00	10.000,00	0,00%	100,00	10.039,50	10.380,84
422 POSTROJENJA I OPREMA	11	10.000,00	0,00	10.000,00	0,00%	100,00		
Funkcija: 0922 Više srednjoškolsko obrazovanje								
aktivnost: A2205-07 Stručno osposob. za rad bez zasniv.radnog odnosa		116.074,00	160.979,46	277.053,46	0,14%	238,69	281.000,00	286.000,00
32 MATERIJALNI RASHODI	31 41 51	116.074,00	160.979,46	277.053,46	0,14%	238,69	281.000,00	286.000,00
323 RASHODI ZA USLUGE	31 41	22.679,00	57.321,00	80.000,00	0,04%	352,75		
324 NAKNADE TROŠKOVA OSOBAMA IZVAN RADNOG ODNOSA	31 41 51	93.395,00	103.658,46	197.053,46	0,10%	210,99		
Funkcija: 0922 Više srednjoškolsko obrazovanje								
aktivnost: A2205-09 Obrazovanje odraslih		760.120,00	-92.220,00	667.900,00	0,33%	87,87	681.700,00	692.000,00
31 RASHODI ZA ZAPOSLENE	31	685.120,00	-66.720,00	618.400,00	0,30%	90,26	629.000,00	636.000,00
311 PLAĆE	31	560.000,00	-50.000,00	510.000,00	0,25%	91,07		
312 OSTALI RASHODI ZA ZAPOSLENE	31	40.000,00	0,00	40.000,00	0,02%	100,00		
313 DOPRINOSI NA PLAĆE	31	85.120,00	-16.720,00	68.400,00	0,03%	80,36		

IZMJENE I DOPUNE PRORAČUNA ZADARSKE ŽUPANIJE ZA 2013. GODINU I PROJEKCIJA ZA 2014. I 2015.

UKUPNI RASHODI - POSEBNI DIO	izvori financiranja	Plan	Povećanje - smanjenje	Prve izmjene i dopune	Struktura	Indeks	Plan 2014. god.	Plan 2015. god.
Razdjel: 030 UPRAVNI ODJEL ZA DRUŠTVENE DJELATNOSTI		93.382.836,08	8.113.146,56	101.495.982,64	49,49%	108,69	104.391.342,82	106.119.936,34
Glava: 030-01 Upravni odjel za društvene djelatnosti		93.382.836,08	8.113.146,56	101.495.982,64	49,49%	108,69	104.391.342,82	106.119.936,34
glavni program: G22 Obrazovanje		77.852.317,37	6.776.124,05	84.628.441,42	41,26%	108,70	85.448.522,51	86.751.475,24
Program: 2205 Srednje školstvo - iznad standarda		27.835.309,33	2.423.645,10	30.258.954,43	14,75%	108,71	31.497.826,75	32.318.526,44
Funkcija: 0922 Više srednjoškolsko obrazovanje								
aktivnost: A2205-09 Obrazovanje odraslih		760.120,00	-92.220,00	667.900,00	0,33%	87,87	681.700,00	692.000,00
32 MATERIJALNI RASHODI	31 53	75.000,00	-25.500,00	49.500,00	0,02%	66,00	52.700,00	56.000,00
321 NAKNADE TROŠKOVA ZAPOSLENIMA	31	5.000,00	2.000,00	7.000,00	0,00%	140,00		
322 RASHODI ZA MATERIJAL I ENERGIJU	31 53	12.500,00	30.000,00	42.500,00	0,02%	340,00		
323 RASHODI ZA USLUGE	31 53	57.500,00	-57.500,00	0,00	0,00%	0,00		
Funkcija: 0922 Više srednjoškolsko obrazovanje								
aktivnost: A2205-10 Posredovanje pri zapošljavanju učenika		5.550.000,00	200.000,00	5.750.000,00	2,80%	103,60	5.853.000,00	5.955.700,00
32 MATERIJALNI RASHODI	31 71	5.550.000,00	200.000,00	5.750.000,00	2,80%	103,60	5.853.000,00	5.955.700,00
321 NAKNADE TROŠKOVA ZAPOSLENIMA	31	15.000,00	0,00	15.000,00	0,01%	100,00		
322 RASHODI ZA MATERIJAL I ENERGIJU	31	15.000,00	-5.000,00	10.000,00	0,00%	66,67		
323 RASHODI ZA USLUGE	31	5.500.000,00	200.000,00	5.700.000,00	2,78%	103,64		
329 OSTALI NESPOMENUTI RASHODI POSLOVANJA	31 71	20.000,00	5.000,00	25.000,00	0,01%	125,00		
Funkcija: 0922 Više srednjoškolsko obrazovanje								
aktivnost: A2205-12 Podizanje kvalitete i standarda u školstvu		6.919.610,00	2.203.726,97	9.123.336,97	4,45%	131,85	9.336.590,00	9.588.600,00
31 RASHODI ZA ZAPOSLENE	31 41 51	645.669,00	530.904,10	1.176.573,10	0,57%	182,23	1.263.400,00	1.284.700,00
311 PLAĆE	31 41	485.299,00	-33.500,00	451.799,00	0,22%	93,10		
312 OSTALI RASHODI ZA ZAPOSLENE	31	66.694,00	44.919,00	111.613,00	0,05%	167,35		
313 DOPRINOSI NA PLAĆE	31 41 51	93.676,00	519.485,10	613.161,10	0,30%	654,56		
32 MATERIJALNI RASHODI	31 41 51,53 61 71	5.251.338,00	1.502.681,56	6.754.019,56	3,29%	128,62	6.903.200,00	7.106.400,00
321 NAKNADE TROŠKOVA ZAPOSLENIMA	31 41 51	348.282,00	77.173,15	425.455,15	0,21%	122,16		
322 RASHODI ZA MATERIJAL I ENERGIJU	31 41 53,51	1.955.647,01	374.173,25	2.329.820,26	1,14%	119,13		
323 RASHODI ZA USLUGE	31 41 53,51 61 71	2.333.160,99	519.815,15	2.852.976,14	1,39%	122,28		
324 NAKNADE TROŠKOVA OSOBAMA IZVAN RADNOG ODNOSA	31	2.000,00	42.240,29	44.240,29	0,02%	212,01		
329 OSTALI NESPOMENUTI RASHODI POSLOVANJA	31 41 53,51 61 71	612.248,00	489.279,72	1.101.527,72	0,54%	179,92		
34 FINANCIJSKI RASHODI	31 41	19.500,00	2.138,84	21.638,84	0,01%	110,97	24.490,00	26.500,00
343 OSTALI FINANCIJSKI RASHODI	31 41	19.500,00	2.138,84	21.638,84	0,01%	110,97		

IZMJENE I DOPUNE PRORAČUNA ZADARSKE ŽUPANIJE ZA 2013. GODINU I PROJEKCIJA ZA 2014. I 2015.

UKUPNI RASHODI - POSEBNI DIO	izvori financiranja	Plan	Povećanje - smanjenje	Prve izmjene i dopune	Struktura	Indeks	Plan 2014. god.	Plan 2015. god.
Razdjel: 030 UPRAVNI ODJEL ZA DRUŠTVENE DJELATNOSTI		93.382.836,08	8.113.146,56	101.495.982,64	49,49%	108,69	104.391.342,82	106.119.936,34
Glava: 030-01 Upravni odjel za društvene djelatnosti		93.382.836,08	8.113.146,56	101.495.982,64	49,49%	108,69	104.391.342,82	106.119.936,34
glavni program: G22 Obrazovanje		77.852.317,37	6.776.124,05	84.628.441,42	41,26%	108,70	85.448.522,51	86.751.475,24
Program: 2205 Srednje školstvo - iznad standarda		27.835.309,33	2.423.645,10	30.258.954,43	14,75%	108,71	31.497.826,75	32.318.526,44
Funkcija: 0922 Više srednjoškolsko obrazovanje								
aktivnost: A2205-12 Podizanje kvalitete i standarda u školstvu		6.919.610,00	2.203.726,97	9.123.336,97	4,45%	131,85	9.336.590,00	9.588.600,00
38 OSTALI RASHODI	31	6.000,00	0,00	6.000,00	0,00%	100,00	7.000,00	8.000,00
381 TEKUĆE DONACIJE	31	6.000,00	0,00	6.000,00	0,00%	100,00		
42 RASHODI ZA NABAVU PROIZVEDENE DUGOTRAJ.IMOVINE	31 41 71	997.103,00	163.541,35	1.160.644,35	0,57%	116,40	1.133.500,00	1.157.000,00
421 GRAĐEVINSKI OBJEKTI	31	20.000,00	2.205,89	22.205,89	0,01%	111,03		
422 POSTROJENJA I OPREMA	31 41 71	875.003,00	147.435,67	1.022.438,67	0,50%	116,85		
423 PRIJEVOZNA SREDSTVA	31	60.000,00	-30.000,00	30.000,00	0,01%	50,00		
424 KNJIGE UMJETNIČKA DJELA I OSTALE IZL.VRIJED.	31 41	40.600,00	40.399,79	80.999,79	0,04%	199,51		
426 NEMATERIJALNA PROIZVEDENA IMOVINA	31	1.500,00	3.500,00	5.000,00	0,00%	333,33		
45 RASHODI ZA DODATNA ULAGANJA NA NEFINAN.IMOV.	11	0,00	4.461,12	4.461,12	0,00%		5.000,00	6.000,00
452 DODATNA ULAGANJA NA POSTROJENJIMA I OPREMI	11	0,00	4.461,12	4.461,12	0,00%			
Program: 2206 Visoko školstvo		50.000,00	0,00	50.000,00	0,02%	100,00	51.000,00	52.000,00
Funkcija: 0941 Prvi stupanj visoke naobrazbe								
aktivnost: A2206-01 Programi u visokom školstvu		50.000,00	0,00	50.000,00	0,02%	100,00	51.000,00	52.000,00
32 MATERIJALNI RASHODI	11	50.000,00	0,00	50.000,00	0,02%	100,00	51.000,00	52.000,00
329 OSTALI NESPOMENUTI RASHODI POSLOVANJA	11	50.000,00	0,00	50.000,00	0,02%	100,00		

IZMJENE I DOPUNE PRORAČUNA ZADARSKE ŽUPANIJE ZA 2013. GODINU I PROJEKCIJA ZA 2014. I 2015.

UKUPNI RASHODI - POSEBNI DIO	izvori financiranja	Plan	Povećanje - smanjenje	Prve izmjene i dopune	Struktura	Indeks	Plan 2014. god.	Plan 2015. god.
Razdjel: 040 UPRAVNI ODJEL ZA ZDRAVSTVO I SOCIJALNU SKRB		33.912.004,17	894.669,00	34.806.673,17	16,97%	102,64	35.262.973,17	38.293.605,66
Glava: 040-01 Upravni odjel za zdravstvo i socijalnu skrb		33.912.004,17	894.669,00	34.806.673,17	16,97%	102,64	35.262.973,17	38.293.605,66
glavni program: G25 Javno zdravstvo i zdravstvena zaštita		21.713.604,17	1.367.369,00	23.080.973,17	11,25%	106,30	23.064.573,17	23.210.986,16
Program: 2501 Javno zdravstvena djelatnost		1.182.300,00	74.000,00	1.256.300,00	0,61%	106,26	1.257.300,00	1.416.300,00
Funkcija: 0740 Službe javnog zdravstva								
aktivnost: A2501-01 Ispitivanje uzoraka vode i namirnica		530.000,00	0,00	530.000,00	0,26%	100,00	530.000,00	530.000,00
32 MATERIJALNI RASHODI	11	530.000,00	0,00	530.000,00	0,26%	100,00	530.000,00	530.000,00
323 RASHODI ZA USLUGE	11	530.000,00	0,00	530.000,00	0,26%	100,00		
Funkcija: 0740 Službe javnog zdravstva								
tekući projekt: T2501-02 Rano otkrivanje bolesti		207.000,00	0,00	207.000,00	0,10%	100,00	207.000,00	216.000,00
32 MATERIJALNI RASHODI	11	207.000,00	0,00	207.000,00	0,10%	100,00	207.000,00	216.000,00
323 RASHODI ZA USLUGE	11	207.000,00	0,00	207.000,00	0,10%	100,00		
Funkcija: 0740 Službe javnog zdravstva								
aktivnost: A2501-03 Ostali izdaci vezani za zdravstvo		185.300,00	40.000,00	225.300,00	0,11%	121,59	225.300,00	325.300,00
32 MATERIJALNI RASHODI	11	185.300,00	33.000,00	218.300,00	0,11%	117,81	225.300,00	325.300,00
323 RASHODI ZA USLUGE	11	70.000,00	0,00	70.000,00	0,03%	100,00		
329 OSTALI NESPOMENUTI RASHODI POSLOVANJA	11	115.300,00	33.000,00	148.300,00	0,07%	128,62		
42 RASHODI ZA NABAVU PROIZVEDENE DUGOTRAJ.IMOVINE	11	0,00	7.000,00	7.000,00	0,00%		0,00	0,00
422 POSTROJENJA I OPREMA	11	0,00	7.000,00	7.000,00	0,00%			
Funkcija: 0740 Službe javnog zdravstva								
aktivnost: A2501-04 Javno zdravstveni preventivni programi		70.000,00	-19.000,00	51.000,00	0,02%	72,86	55.000,00	105.000,00
32 MATERIJALNI RASHODI	11	40.000,00	-19.000,00	21.000,00	0,01%	52,50	25.000,00	45.000,00
323 RASHODI ZA USLUGE	11	40.000,00	-19.000,00	21.000,00	0,01%	52,50		
38 OSTALI RASHODI	11	30.000,00	0,00	30.000,00	0,01%	100,00	30.000,00	60.000,00
381 TEKUĆE DONACIJE	11	30.000,00	0,00	30.000,00	0,01%	100,00		
Funkcija: 0740 Službe javnog zdravstva								
tekući projekt: T2501-05 Prevencija bolesti ovisnosti		150.000,00	50.000,00	200.000,00	0,10%	133,33	200.000,00	150.000,00
32 MATERIJALNI RASHODI	11	150.000,00	50.000,00	200.000,00	0,10%	133,33	200.000,00	150.000,00
323 RASHODI ZA USLUGE	11	150.000,00	50.000,00	200.000,00	0,10%	133,33		

IZMJENE I DOPUNE PRORAČUNA ZADARSKE ŽUPANIJE ZA 2013. GODINU I PROJEKCIJA ZA 2014. I 2015.

UKUPNI RASHODI - POSEBNI DIO	izvori financiranja	Plan	Povećanje - smanjenje	Prve izmjene i dopune	Struktura	Indeks	Plan 2014. god.	Plan 2015. god.
Razdjel: 040 UPRAVNI ODJEL ZA ZDRAVSTVO I SOCIJALNU SKRB		33.912.004,17	894.669,00	34.806.673,17	16,97%	102,64	35.262.973,17	38.293.605,66
Glava: 040-01 Upravni odjel za zdravstvo i socijalnu skrb		33.912.004,17	894.669,00	34.806.673,17	16,97%	102,64	35.262.973,17	38.293.605,66
glavni program: G25 Javno zdravstvo i zdravstvena zaštita		21.713.604,17	1.367.369,00	23.080.973,17	11,25%	106,30	23.064.573,17	23.210.986,16
Program: 2501 Javno zdravstvena djelatnost		1.182.300,00	74.000,00	1.256.300,00	0,61%	106,26	1.257.300,00	1.416.300,00
Funkcija: 0740 Službe javnog zdravstva								
aktivnost: A2501-06 Program zdravih županija		40.000,00	3.000,00	43.000,00	0,02%	107,50	40.000,00	90.000,00
32 MATERIJALNI RASHODI	11	40.000,00	-11.000,00	29.000,00	0,01%	72,50	40.000,00	90.000,00
323 RASHODI ZA USLUGE	11	40.000,00	-18.000,00	22.000,00	0,01%	55,00		
329 OSTALI NESPOMENUTI RASHODI POSLOVANJA	11	0,00	7.000,00	7.000,00	0,00%			
36 POMOĆI DANE U INOZEMSTVO I UNUTAR OPĆEG PRORAČ	11	0,00	4.000,00	4.000,00	0,00%		0,00	0,00
363 POMOĆI UNUTAR OPĆEG PRORAČUNA	11	0,00	4.000,00	4.000,00	0,00%			
38 OSTALI RASHODI	11	0,00	10.000,00	10.000,00	0,00%		0,00	0,00
381 TEKUĆE DONACIJE	11	0,00	10.000,00	10.000,00	0,00%			
Program: 2502 Promicanje zdravlja		1.021.416,17	135.000,00	1.156.416,17	0,56%	113,22	1.106.416,17	1.163.750,00
Funkcija: 0740 Službe javnog zdravstva								
aktivnost: A2502-01 Donacije udrugama građana		431.000,00	135.000,00	566.000,00	0,28%	131,32	516.000,00	538.750,00
38 OSTALI RASHODI	11 53	431.000,00	135.000,00	566.000,00	0,28%	131,32	516.000,00	538.750,00
381 TEKUĆE DONACIJE	11 53	431.000,00	135.000,00	566.000,00	0,28%	131,32		
Funkcija: 0740 Službe javnog zdravstva								
aktivnost: A2502-02 Donacije ustanovama		590.416,17	0,00	590.416,17	0,29%	100,00	590.416,17	625.000,00
36 POMOĆI DANE U INOZEMSTVO I UNUTAR OPĆEG PRORAČ	11	150.416,17	0,00	150.416,17	0,07%	100,00	150.416,17	155.000,00
363 POMOĆI UNUTAR OPĆEG PRORAČUNA	11	150.416,17	0,00	150.416,17	0,07%	100,00		
38 OSTALI RASHODI	11	440.000,00	0,00	440.000,00	0,21%	100,00	440.000,00	470.000,00
381 TEKUĆE DONACIJE	11	440.000,00	0,00	440.000,00	0,21%	100,00		
Program: 2503 Primarna zdravstvena zaštita		818.000,00	420.969,00	1.238.969,00	0,60%	151,46	1.238.969,00	1.486.969,00
Funkcija: 0740 Službe javnog zdravstva								
aktivnost: A2503-01 Domovi zdravlja		20.000,00	-20.000,00	0,00	0,00%	0,00	0,00	50.000,00
38 OSTALI RASHODI	11	20.000,00	-20.000,00	0,00	0,00%	0,00	0,00	50.000,00
381 TEKUĆE DONACIJE	11	20.000,00	-20.000,00	0,00	0,00%	0,00		

IZMJENE I DOPUNE PRORAČUNA ZADARSKE ŽUPANIJE ZA 2013. GODINU I PROJEKCIJA ZA 2014. I 2015.

UKUPNI RASHODI - POSEBNI DIO	izvori financiranja	Plan	Povećanje - smanjenje	Prve izmjene i dopune	Struktura	Indeks	Plan 2014. god.	Plan 2015. god.
Razdjel: 040 UPRAVNI ODJEL ZA ZDRAVSTVO I SOCIJALNU SKRB		33.912.004,17	894.669,00	34.806.673,17	16,97%	102,64	35.262.973,17	38.293.605,66
Glava: 040-01 Upravni odjel za zdravstvo i socijalnu skrb		33.912.004,17	894.669,00	34.806.673,17	16,97%	102,64	35.262.973,17	38.293.605,66
glavni program: G25 Javno zdravstvo i zdravstvena zaštita		21.713.604,17	1.367.369,00	23.080.973,17	11,25%	106,30	23.064.573,17	23.210.986,16
Program: 2503 Primarna zdravstvena zaštita		818.000,00	420.969,00	1.238.969,00	0,60%	151,46	1.238.969,00	1.486.969,00
Funkcija: 0740 Službe javnog zdravstva								
aktivnost: A2503-02 Djelatnost mrtvozorenja		310.000,00	20.000,00	330.000,00	0,16%	106,45	330.000,00	360.000,00
32 MATERIJALNI RASHODI	11	310.000,00	20.000,00	330.000,00	0,16%	106,45	330.000,00	360.000,00
323 RASHODI ZA USLUGE	11	310.000,00	20.000,00	330.000,00	0,16%	106,45		
Funkcija: 0740 Službe javnog zdravstva								
aktivnost: A2503-03 Projekt poboljšanja zdrav. zaštite na otocima		488.000,00	420.969,00	908.969,00	0,44%	186,26	908.969,00	1.076.969,00
32 MATERIJALNI RASHODI	11 51,53	483.000,00	420.969,00	903.969,00	0,44%	187,16	903.969,00	1.070.969,00
323 RASHODI ZA USLUGE	11 51,53	483.000,00	420.969,00	903.969,00	0,44%	187,16		
36 POMOĆI DANE U INOZEMSTVO I UNUTAR OPĆEG PRORAČ	11	5.000,00	0,00	5.000,00	0,00%	100,00	5.000,00	6.000,00
363 POMOĆI UNUTAR OPĆEG PRORAČUNA	11	5.000,00	0,00	5.000,00	0,00%	100,00		
Program: 2504 Ustanove u zdravstvu - standard		13.916.438,00	0,00	13.916.438,00	6,79%	100,00	13.916.438,00	13.698.517,16
Funkcija: 0740 Službe javnog zdravstva								
kapitalni projekt: K2504-01 Investicijsko ulaganje		13.631.048,00	0,00	13.631.048,00	6,65%	100,00	13.631.048,00	10.898.517,16
42 RASHODI ZA NABAVU PROIZVEDENE DUGOTRAJ.IMOVINE	12	5.146.868,00	-1.131.144,00	4.015.724,00	1,96%	78,02	5.146.868,00	5.398.517,16
421 GRAĐEVINSKI OBJEKTI	12	1.419.557,00	-1.419.557,00	0,00	0,00%	0,00		
422 POSTROJENJA I OPREMA	12	1.803.163,00	169.436,00	1.972.599,00	0,96%	109,40		
423 PRIJEVOZNA SREDSTVA	12	1.894.148,00	45.852,00	1.940.000,00	0,95%	102,42		
426 NEMATERIJALNA PROIZVEDENA IMOVINA	12	30.000,00	73.125,00	103.125,00	0,05%	343,75		
45 RASHODI ZA DODATNA ULAGANJA NA NEFINAN.IMOV.	12	8.484.180,00	1.131.144,00	9.615.324,00	4,69%	113,33	8.484.180,00	5.500.000,00
451 DODATNA ULAGANJA NA GRAĐ.OBJEKTIMA	12	8.484.180,00	1.131.144,00	9.615.324,00	4,69%	113,33		
Funkcija: 0740 Službe javnog zdravstva								
aktivnost: A2504-02 Investicijsko i tekuće održavanje		285.390,00	0,00	285.390,00	0,14%	100,00	285.390,00	2.800.000,00
32 MATERIJALNI RASHODI	12	285.390,00	0,00	285.390,00	0,14%	100,00	285.390,00	2.800.000,00
322 RASHODI ZA MATERIJAL I ENERGIJU	12	6.000,00	0,00	6.000,00	0,00%	100,00		
323 RASHODI ZA USLUGE	12	279.390,00	0,00	279.390,00	0,14%	100,00		

IZMJENE I DOPUNE PRORAČUNA ZADARSKE ŽUPANIJE ZA 2013. GODINU I PROJEKCIJA ZA 2014. I 2015.

UKUPNI RASHODI - POSEBNI DIO	izvori financiranja	Plan	Povećanje - smanjenje	Prve izmjene i dopune	Struktura	Indeks	Plan 2014. god.	Plan 2015. god.
Razdjel: 040 UPRAVNI ODJEL ZA ZDRAVSTVO I SOCIJALNU SKRB		33.912.004,17	894.669,00	34.806.673,17	16,97%	102,64	35.262.973,17	38.293.605,66
Glava: 040-01 Upravni odjel za zdravstvo i socijalnu skrb		33.912.004,17	894.669,00	34.806.673,17	16,97%	102,64	35.262.973,17	38.293.605,66
glavni program: G25 Javno zdravstvo i zdravstvena zaštita		21.713.604,17	1.367.369,00	23.080.973,17	11,25%	106,30	23.064.573,17	23.210.986,16
Program: 2505 Financiranje zdravstva - iznad standarda		4.775.450,00	737.400,00	5.512.850,00	2,69%	115,44	5.545.450,00	5.445.450,00
Funkcija: 0740 Službe javnog zdravstva								
kapitalni projekt: K2505-01 Opća bolnica Zadar		1.270.000,00	0,00	1.270.000,00	0,62%	100,00	1.270.000,00	1.800.000,00
32 MATERIJALNI RASHODI	53	20.000,00	0,00	20.000,00	0,01%	100,00	20.000,00	300.000,00
329 OSTALI NESPOMENUTI RASHODI POSLOVANJA	53	20.000,00	0,00	20.000,00	0,01%	100,00		
42 RASHODI ZA NABAVU PROIZVEDENE DUGOTRAJ.IMOVINE	53	1.250.000,00	0,00	1.250.000,00	0,61%	100,00	1.250.000,00	1.500.000,00
422 POSTROJENJA I OPREMA	53	1.250.000,00	0,00	1.250.000,00	0,61%	100,00		
Funkcija: 0740 Službe javnog zdravstva								
aktivnost: A2505-02 Specijalna bolnica za ortopediju Biograd		50.000,00	0,00	50.000,00	0,02%	100,00	50.000,00	50.000,00
32 MATERIJALNI RASHODI	11	50.000,00	0,00	50.000,00	0,02%	100,00	50.000,00	50.000,00
323 RASHODI ZA USLUGE	11	50.000,00	0,00	50.000,00	0,02%	100,00		
Funkcija: 0740 Službe javnog zdravstva								
aktivnost: A2505-03 Dom zdravlja Zadarske županije		2.035.000,00	-48.000,00	1.987.000,00	0,97%	97,64	2.035.000,00	1.995.000,00
32 MATERIJALNI RASHODI	13,11 53	1.735.000,00	-48.000,00	1.687.000,00	0,82%	97,23	1.735.000,00	1.695.000,00
322 RASHODI ZA MATERIJAL I ENERGIJU	13	1.600.000,00	-48.000,00	1.552.000,00	0,76%	97,00		
323 RASHODI ZA USLUGE	11 53	135.000,00	0,00	135.000,00	0,07%	100,00		
42 RASHODI ZA NABAVU PROIZVEDENE DUGOTRAJ.IMOVINE	11	300.000,00	0,00	300.000,00	0,15%	100,00	300.000,00	300.000,00
422 POSTROJENJA I OPREMA	11	300.000,00	0,00	300.000,00	0,15%	100,00		
Funkcija: 0740 Službe javnog zdravstva								
aktivnost: A2505-04 Zavod za hitnu medicinu		1.420.450,00	785.400,00	2.205.850,00	1,08%	155,29	2.190.450,00	1.600.450,00
31 RASHODI ZA ZAPOSLENE	11,13	1.300.450,00	0,00	1.300.450,00	0,63%	100,00	1.300.450,00	1.000.000,00
311 PLAĆE	11,13	1.127.943,50	0,00	1.127.943,50	0,55%	100,00		
313 DOPRINOSI NA PLAĆE	11	172.506,50	0,00	172.506,50	0,08%	100,00		
32 MATERIJALNI RASHODI	11	80.000,00	425.400,00	505.400,00	0,25%	631,75	480.000,00	400.000,00
323 RASHODI ZA USLUGE	11	80.000,00	425.400,00	505.400,00	0,25%	631,75		
42 RASHODI ZA NABAVU PROIZVEDENE DUGOTRAJ.IMOVINE	11	40.000,00	360.000,00	400.000,00	0,20%	.000,00	410.000,00	200.450,00
422 POSTROJENJA I OPREMA	11	40.000,00	0,00	40.000,00	0,02%	100,00		

IZMJENE I DOPUNE PRORAČUNA ZADARSKE ŽUPANIJE ZA 2013. GODINU I PROJEKCIJA ZA 2014. I 2015.

UKUPNI RASHODI - POSEBNI DIO	izvori financiranja	Plan	Povećanje - smanjenje	Prve izmjene i dopune	Struktura	Indeks	Plan 2014. god.	Plan 2015. god.
Razdjel: 040 UPRAVNI ODJEL ZA ZDRAVSTVO I SOCIJALNU SKRB		33.912.004,17	894.669,00	34.806.673,17	16,97%	102,64	35.262.973,17	38.293.605,66
Glava: 040-01 Upravni odjel za zdravstvo i socijalnu skrb		33.912.004,17	894.669,00	34.806.673,17	16,97%	102,64	35.262.973,17	38.293.605,66
glavni program: G25 Javno zdravstvo i zdravstvena zaštita		21.713.604,17	1.367.369,00	23.080.973,17	11,25%	106,30	23.064.573,17	23.210.986,16
Program: 2505 Financiranje zdravstva - iznad standarda		4.775.450,00	737.400,00	5.512.850,00	2,69%	115,44	5.545.450,00	5.445.450,00
Funkcija: 0740 Službe javnog zdravstva								
aktivnost: A2505-04 Zavod za hitnu medicinu		1.420.450,00	785.400,00	2.205.850,00	1,08%	155,29	2.190.450,00	1.600.450,00
42 RASHODI ZA NABAVU PROIZVEDENE DUGOTRAJ.IMOVINE	11	40.000,00	360.000,00	400.000,00	0,20%	.000,00	410.000,00	200.450,00
423 PRIJEVOZNA SREDSTVA	11	0,00	360.000,00	360.000,00	0,18%			
glavni program: G26 Socijalna skrb		11.320.400,00	-472.700,00	10.847.700,00	5,29%	95,82	11.320.400,00	15.082.619,50
Program: 2601 Zavod za socijalnu skrb - standard		3.648.900,00	-30.000,00	3.618.900,00	1,76%	99,18	3.648.900,00	4.454.611,50
Funkcija: 1070 Socijalna isključenost								
aktivnost: A2601-01 Djelatnost Zavoda za socijalnu skrb		1.747.000,00	-30.000,00	1.717.000,00	0,84%	98,28	1.747.000,00	2.096.711,50
32 MATERIJALNI RASHODI	12	1.744.800,00	-28.500,00	1.716.300,00	0,84%	98,37	1.744.800,00	2.054.843,50
321 NAKNADE TROŠKOVA ZAPOSLENIMA	12	139.300,00	-5.800,00	133.500,00	0,07%	95,84		
322 RASHODI ZA MATERIJAL I ENERGIJU	12	462.500,00	13.160,00	475.660,00	0,23%	102,85		
323 RASHODI ZA USLUGE	12	1.098.600,00	-31.060,00	1.067.540,00	0,52%	97,17		
329 OSTALI NESPOMENUTI RASHODI POSLOVANJA	12	44.400,00	-4.800,00	39.600,00	0,02%	89,19		
34 FINANCIJSKI RASHODI	12	2.200,00	-1.500,00	700,00	0,00%	31,82	2.200,00	41.868,00
343 OSTALI FINANCIJSKI RASHODI	12	2.200,00	-1.500,00	700,00	0,00%	31,82		
Funkcija: 1070 Socijalna isključenost								
aktivnost: A2601-02 Pomoć za ogrijev		1.901.900,00	0,00	1.901.900,00	0,93%	100,00	1.901.900,00	2.357.900,00
36 POMOĆI DANE U INOZEMSTVO I UNUTAR OPĆEG PRORAČ	12	1.901.900,00	0,00	1.901.900,00	0,93%	100,00	1.901.900,00	2.357.900,00
363 POMOĆI UNUTAR OPĆEG PRORAČUNA	12	1.901.900,00	0,00	1.901.900,00	0,93%	100,00		
Program: 2602 Zavod za socijalnu skrb - iznad standarda		85.000,00	0,00	85.000,00	0,04%	100,00	85.000,00	0,00
Funkcija: 1070 Socijalna isključenost								
kapitalni projekt: K2602-01 Projektna dokumentacija		85.000,00	0,00	85.000,00	0,04%	100,00	85.000,00	0,00
42 RASHODI ZA NABAVU PROIZVEDENE DUGOTRAJ.IMOVINE	11 53	85.000,00	0,00	85.000,00	0,04%	100,00	85.000,00	0,00
426 NEMATERIJALNA PROIZVEDENA IMOVINA	11 53	85.000,00	0,00	85.000,00	0,04%	100,00		

IZMJENE I DOPUNE PRORAČUNA ZADARSKE ŽUPANIJE ZA 2013. GODINU I PROJEKCIJA ZA 2014. I 2015.

UKUPNI RASHODI - POSEBNI DIO	izvori financiranja	Plan	Povećanje - smanjenje	Prve izmjene i dopune	Struktura	Indeks	Plan 2014. god.	Plan 2015. god.
Razdjel: 040 UPRAVNI ODJEL ZA ZDRAVSTVO I SOCIJALNU SKRB		33.912.004,17	894.669,00	34.806.673,17	16,97%	102,64	35.262.973,17	38.293.605,66
Glava: 040-01 Upravni odjel za zdravstvo i socijalnu skrb		33.912.004,17	894.669,00	34.806.673,17	16,97%	102,64	35.262.973,17	38.293.605,66
glavni program: G26 Socijalna skrb		11.320.400,00	-472.700,00	10.847.700,00	5,29%	95,82	11.320.400,00	15.082.619,50
Program: 2603 Domovi za starije i nemoćne - standard		7.002.500,00	-442.700,00	6.559.800,00	3,20%	93,68	7.002.500,00	10.008.008,00
Funkcija: 1070 Socijalna isključenost								
aktivnost: A2603-01 Djelatnost Doma za starije i nemoćne		6.106.700,00	-442.700,00	5.664.000,00	2,76%	92,75	6.106.700,00	8.786.008,00
32 MATERIJALNI RASHODI	12	6.106.700,00	-442.700,00	5.664.000,00	2,76%	92,75	6.106.700,00	8.786.008,00
322 RASHODI ZA MATERIJAL I ENERGIJU	12	4.730.000,00	73.100,00	4.803.100,00	2,34%	101,55		
323 RASHODI ZA USLUGE	12	1.376.700,00	-515.800,00	860.900,00	0,42%	62,53		
Funkcija: 1070 Socijalna isključenost								
kapitalni projekt: K2603-02 Opremanje prostorija		795.800,00	0,00	795.800,00	0,39%	100,00	795.800,00	722.000,00
42 RASHODI ZA NABAVU PROIZVEDENE DUGOTRAJ.IMOVINE	12	795.800,00	0,00	795.800,00	0,39%	100,00	795.800,00	722.000,00
422 POSTROJENJA I OPREMA	12	795.800,00	-10.000,00	785.800,00	0,38%	98,74		
426 NEMATERIJALNA PROIZVEDENA IMOVINA	11	0,00	10.000,00	10.000,00	0,00%			
Funkcija: 1070 Socijalna isključenost								
kapitalni projekt: K2603-03 Sanacija zgrade		100.000,00	0,00	100.000,00	0,05%	100,00	100.000,00	500.000,00
45 RASHODI ZA DODATNA ULAGANJA NA NEFINAN.IMOV.	12	100.000,00	0,00	100.000,00	0,05%	100,00	100.000,00	500.000,00
451 DODATNA ULAGANJA NA GRAĐ.OBJEKTIMA	12	100.000,00	0,00	100.000,00	0,05%	100,00		
Program: 2604 Domovi za starije i nemoćne - iznad standarda		584.000,00	0,00	584.000,00	0,28%	100,00	584.000,00	620.000,00
Funkcija: 1070 Socijalna isključenost								
aktivnost: A2604-01 Pomoć starijim osobama		584.000,00	0,00	584.000,00	0,28%	100,00	584.000,00	620.000,00
32 MATERIJALNI RASHODI	11	220.000,00	0,00	220.000,00	0,11%	100,00	220.000,00	230.000,00
323 RASHODI ZA USLUGE	11	200.000,00	0,00	200.000,00	0,10%	100,00		
329 OSTALI NESPOMENUTI RASHODI POSLOVANJA	11	20.000,00	0,00	20.000,00	0,01%	100,00		
36 POMOĆI DANE U INOZEMSTVO I UNUTAR OPĆEG PRORAČ	11	0,00	174.000,00	174.000,00	0,08%		0,00	0,00
363 POMOĆI UNUTAR OPĆEG PRORAČUNA	11	0,00	174.000,00	174.000,00	0,08%			
38 OSTALI RASHODI	11	364.000,00	-174.000,00	190.000,00	0,09%	52,20	364.000,00	390.000,00
381 TEKUĆE DONACIJE	11	364.000,00	-174.000,00	190.000,00	0,09%	52,20		

IZMJENE I DOPUNE PRORAČUNA ZADARSKE ŽUPANIJE ZA 2013. GODINU I PROJEKCIJA ZA 2014. I 2015.

UKUPNI RASHODI - POSEBNI DIO	izvori financiranja	Plan	Povećanje - smanjenje	Prve izmjene i dopune	Struktura	Indeks	Plan 2014. god.	Plan 2015. god.
Razdjel: 040 UPRAVNI ODJEL ZA ZDRAVSTVO I SOCIJALNU SKRB		33.912.004,17	894.669,00	34.806.673,17	16,97%	102,64	35.262.973,17	38.293.605,66
Glava: 040-01 Upravni odjel za zdravstvo i socijalnu skrb		33.912.004,17	894.669,00	34.806.673,17	16,97%	102,64	35.262.973,17	38.293.605,66
glavni program: G43 Razvoj		878.000,00	0,00	878.000,00	0,43%	100,00	878.000,00	0,00
Program: 4308 Međunarodni i međuregionalni projekti		878.000,00	0,00	878.000,00	0,43%	100,00	878.000,00	0,00
Funkcija: 0620 Razvoj zajednice								
tekući projekt: T4308-03 Projekt Zelena javna nabava u zdravstvu		878.000,00	0,00	878.000,00	0,43%	100,00	878.000,00	0,00
32 MATERIJALNI RASHODI	54	698.000,00	0,00	698.000,00	0,34%	100,00	698.000,00	0,00
321 NAKNADE TROŠKOVA ZAPOSLENIMA	54	100.000,00	0,00	100.000,00	0,05%	100,00		
323 RASHODI ZA USLUGE	54	298.000,00	0,00	298.000,00	0,15%	100,00		
329 OSTALI NESPOMENUTI RASHODI POSLOVANJA	54	300.000,00	0,00	300.000,00	0,15%	100,00		
42 RASHODI ZA NABAVU PROIZVEDENE DUGOTRAJ.IMOVINE	16	180.000,00	0,00	180.000,00	0,09%	100,00	180.000,00	0,00
422 POSTROJENJA I OPREMA	16	180.000,00	0,00	180.000,00	0,09%	100,00		
Razdjel: 050 UPRAVNI ODJEL ZA PROSTORNO UREĐENJE, ZAŠTITU OKOLIŠA I KOMUNALNE PO		10.270.927,00	85.298,17	10.356.225,17	5,05%	100,83	7.055.376,40	7.158.660,77
Glava: 050-01 Upravni odjel za prostorno uređenje, zaštitu okoliša i komunalne poslove		10.270.927,00	85.298,17	10.356.225,17	5,05%	100,83	7.055.376,40	7.158.660,77
glavni program: G31 Zaštita okoliša		1.938.400,00	188.620,00	2.127.020,00	1,04%	109,73	1.963.168,00	2.003.588,20
Program: 3101 Provođenje zaštite okoliša		1.370.000,00	-20.000,00	1.350.000,00	0,66%	98,54	1.383.400,00	1.405.268,20
Funkcija: 0560 Poslovi i usluge zaštite okoliša koji nisu drugdje svrstani								
aktivnost: A3101-01 Zaštita mora		940.000,00	0,00	940.000,00	0,46%	100,00	944.800,00	952.633,00
32 MATERIJALNI RASHODI	13,11 51	940.000,00	0,00	940.000,00	0,46%	100,00	944.800,00	952.633,00
323 RASHODI ZA USLUGE	13	240.000,00	0,00	240.000,00	0,12%	100,00		
329 OSTALI NESPOMENUTI RASHODI POSLOVANJA	11 51	700.000,00	0,00	700.000,00	0,34%	100,00		
Funkcija: 0560 Poslovi i usluge zaštite okoliša koji nisu drugdje svrstani								
aktivnost: A3101-02 Zaštita voda		220.000,00	-20.000,00	200.000,00	0,10%	90,91	224.400,00	231.580,80
42 RASHODI ZA NABAVU PROIZVEDENE DUGOTRAJ.IMOVINE	11 53	220.000,00	-20.000,00	200.000,00	0,10%	90,91	224.400,00	231.580,80
426 NEMATERIJALNA PROIZVEDENA IMOVINA	11 53	220.000,00	-20.000,00	200.000,00	0,10%	90,91		

IZMJENE I DOPUNE PRORAČUNA ZADARSKE ŽUPANIJE ZA 2013. GODINU I PROJEKCIJA ZA 2014. I 2015.

UKUPNI RASHODI - POSEBNI DIO

		izvori financiranja	Plan	Povećanje - smanjenje	Prve izmjene i dopune	Struktura	Indeks	Plan 2014. god.	Plan 2015. god.
Razdjel: 050	UPRAVNI ODJEL ZA PROSTORNO UREĐENJE, ZAŠTITU OKOLIŠA I KOMUNALNE PO:		10.270.927,00	85.298,17	10.356.225,17	5,05%	100,83	7.055.376,40	7.158.660,77
Glava: 050-01	Upravni odjel za prostorno uređenje, zaštitu okoliša i komunalne poslove		10.270.927,00	85.298,17	10.356.225,17	5,05%	100,83	7.055.376,40	7.158.660,77
glavni program: G31 Zaštita okoliša			1.938.400,00	188.620,00	2.127.020,00	1,04%	109,73	1.963.168,00	2.003.588,20
Program: 3101	Provođenje zaštite okoliša		1.370.000,00	-20.000,00	1.350.000,00	0,66%	98,54	1.383.400,00	1.405.268,20
Funkcija: 0560	Poslovi i usluge zaštite okoliša koji nisu drugdje svrstani								
aktivnost: A3101-04	Izrada i provedba dokumenata zaštite okoliša		140.000,00	0,00	140.000,00	0,07%	100,00	142.800,00	147.369,60
32 MATERIJALNI RASHODI		11	50.000,00	0,00	50.000,00	0,02%	100,00	51.000,00	52.632,00
329 OSTALI NESPOMENUTI RASHODI POSLOVANJA		11	50.000,00	0,00	50.000,00	0,02%	100,00		
42 RASHODI ZA NABAVU PROIZVEDENE DUGOTRAJ.IMOVINE		11	90.000,00	0,00	90.000,00	0,04%	100,00	91.800,00	94.737,60
426 NEMATERIJALNA PROIZVEDENA IMOVINA		11	90.000,00	0,00	90.000,00	0,04%	100,00		
Funkcija: 0560	Poslovi i usluge zaštite okoliša koji nisu drugdje svrstani								
aktivnost: A3101-05	Ostale aktivnosti		70.000,00	0,00	70.000,00	0,03%	100,00	71.400,00	73.684,80
36 POMOĆI DANE U INOZEMSTVO I UNUTAR OPĆEG PRORAČ		11	0,00	18.500,00	18.500,00	0,01%		0,00	0,00
363 POMOĆI UNUTAR OPĆEG PRORAČUNA		11	0,00	18.500,00	18.500,00	0,01%			
38 OSTALI RASHODI		11	70.000,00	-18.500,00	51.500,00	0,03%	73,57	71.400,00	73.684,80
381 TEKUĆE DONACIJE		11	70.000,00	-18.500,00	51.500,00	0,03%	73,57		
Program: 3102	Postupanje s otpadom		568.400,00	208.620,00	777.020,00	0,38%	136,70	579.768,00	598.320,00
Funkcija: 0510	Gospodarenje otpadom								
aktivnost: A3102-02	Županijski centar za gospodarenje otpadom		568.400,00	208.620,00	777.020,00	0,38%	136,70	579.768,00	598.320,00
38 OSTALI RASHODI		11	568.400,00	0,00	568.400,00	0,28%	100,00	579.768,00	598.320,00
386 KAPITALNE POMOĆI		11	568.400,00	0,00	568.400,00	0,28%	100,00		
42 RASHODI ZA NABAVU PROIZVEDENE DUGOTRAJ.IMOVINE		11	0,00	208.620,00	208.620,00	0,10%		0,00	0,00
426 NEMATERIJALNA PROIZVEDENA IMOVINA		11	0,00	208.620,00	208.620,00	0,10%			

IZMJENE I DOPUNE PRORAČUNA ZADARSKE ŽUPANIJE ZA 2013. GODINU I PROJEKCIJA ZA 2014. I 2015.

UKUPNI RASHODI - POSEBNI DIO

		izvori financiranja	Plan	Povećanje - smanjenje	Prve izmjene i dopune	Struktura	Indeks	Plan 2014. god.	Plan 2015. god.
Razdjel: 050	UPRAVNI ODJEL ZA PROSTORNO UREĐENJE, ZAŠTITU OKOLIŠA I KOMUNALNE PO:		10.270.927,00	85.298,17	10.356.225,17	5,05%	100,83	7.055.376,40	7.158.660,77
Glava: 050-01	Upravni odjel za prostorno uređenje, zaštitu okoliša i komunalne poslove		10.270.927,00	85.298,17	10.356.225,17	5,05%	100,83	7.055.376,40	7.158.660,77
glavni program: G31 Zaštita okoliša			874.945,00	0,00	874.945,00	0,43%	100,00	884.445,00	921.001,00
Program: 3104	Prostorno uređenje		874.945,00	0,00	874.945,00	0,43%	100,00	884.445,00	921.001,00
Funkcija: 0560	Poslovi i usluge zaštite okoliša koji nisu drugdje svrstani								
aktivnost: A3104-01	Integralno upravljanje obalnim područjem		305.000,00	0,00	305.000,00	0,15%	100,00	311.100,00	321.055,20
32 MATERIJALNI RASHODI		11	305.000,00	0,00	305.000,00	0,15%	100,00	311.100,00	321.055,20
323 RASHODI ZA USLUGE		11	305.000,00	0,00	305.000,00	0,15%	100,00		
Funkcija: 0560	Poslovi i usluge zaštite okoliša koji nisu drugdje svrstani								
aktivnost: A3104-02	Nacionalni energetski programi		90.000,00	0,00	90.000,00	0,04%	100,00	91.800,00	94.737,60
42 RASHODI ZA NABAVU PROIZVEDENE DUGOTRAJ.IMOVINE		11	90.000,00	0,00	90.000,00	0,04%	100,00	91.800,00	94.737,60
426 NEMATERIJALNA PROIZVEDENA IMOVINA		11	90.000,00	0,00	90.000,00	0,04%	100,00		
Funkcija: 0560	Poslovi i usluge zaštite okoliša koji nisu drugdje svrstani								
aktivnost: A3104-03	Državna izmjera i služb. prostorne podloge i geoinf. podloge		479.945,00	0,00	479.945,00	0,23%	100,00	481.545,00	505.208,20
36 POMOĆI DANE U INOZEMSTVO I UNUTAR OPĆEG PRORAČ		11	80.000,00	0,00	80.000,00	0,04%	100,00	81.600,00	84.211,20
363 POMOĆI UNUTAR OPĆEG PRORAČUNA		11	80.000,00	0,00	80.000,00	0,04%	100,00		
42 RASHODI ZA NABAVU PROIZVEDENE DUGOTRAJ.IMOVINE		11 53	399.945,00	0,00	399.945,00	0,20%	100,00	399.945,00	420.997,00
426 NEMATERIJALNA PROIZVEDENA IMOVINA		11 53	399.945,00	0,00	399.945,00	0,20%	100,00		
glavni program: G31 Zaštita okoliša			270.000,00	530.180,00	800.180,00	0,39%	296,36	275.400,00	284.212,80
Program: 3104	Prostorno uređenje		270.000,00	530.180,00	800.180,00	0,39%	296,36	275.400,00	284.212,80
Funkcija: 0560	Poslovi i usluge zaštite okoliša koji nisu drugdje svrstani								
aktivnost: A3104-04	Geografski informacijski sustav		180.000,00	0,00	180.000,00	0,09%	100,00	183.600,00	189.475,20
42 RASHODI ZA NABAVU PROIZVEDENE DUGOTRAJ.IMOVINE		11	180.000,00	0,00	180.000,00	0,09%	100,00	183.600,00	189.475,20
426 NEMATERIJALNA PROIZVEDENA IMOVINA		11	180.000,00	0,00	180.000,00	0,09%	100,00		
Funkcija: 0550	Istraživanje i razvoj:Zaštita okoliša								
aktivnost: A3104-05	Izmjena i dopuna PPZŽ		90.000,00	530.180,00	620.180,00	0,30%	689,09	91.800,00	94.737,60
32 MATERIJALNI RASHODI		11	90.000,00	-19.820,00	70.180,00	0,03%	77,98	91.800,00	94.737,60
323 RASHODI ZA USLUGE		11	90.000,00	-19.820,00	70.180,00	0,03%	77,98		

IZMJENE I DOPUNE PRORAČUNA ZADARSKE ŽUPANIJE ZA 2013. GODINU I PROJEKCIJA ZA 2014. I 2015.

UKUPNI RASHODI - POSEBNI DIO	izvori financiranja	Plan	Povećanje - smanjenje	Prve izmjene i dopune	Struktura	Indeks	Plan 2014. god.	Plan 2015. god.
Razdjel: 050 UPRAVNI ODJEL ZA PROSTORNO UREĐENJE, ZAŠTITU OKOLIŠA I KOMUNALNE PO:		10.270.927,00	85.298,17	10.356.225,17	5,05%	100,83	7.055.376,40	7.158.660,77
Glava: 050-01 Upravni odjel za prostorno uređenje, zaštitu okoliša i komunalne poslove		10.270.927,00	85.298,17	10.356.225,17	5,05%	100,83	7.055.376,40	7.158.660,77
glavni program: G31 Zaštita okoliša		270.000,00	530.180,00	800.180,00	0,39%	296,36	275.400,00	284.212,80
Program: 3104 Prostorno uređenje		270.000,00	530.180,00	800.180,00	0,39%	296,36	275.400,00	284.212,80
Funkcija: 0550 Istraživanje i razvoj:Zaštita okoliša								
aktivnost: A3104-05 Izmjena i dopuna PPZŽ		90.000,00	530.180,00	620.180,00	0,30%	689,09	91.800,00	94.737,60
42 RASHODI ZA NABAVU PROIZVEDENE DUGOTRAJ.IMOVINE	11	0,00	550.000,00	550.000,00	0,27%		0,00	0,00
426 NEMATERIJALNA PROIZVEDENA IMOVINA	11	0,00	550.000,00	550.000,00	0,27%			
glavni program: G43 Razvoj		1.125.092,00	70.810,29	1.195.902,29	0,58%	106,29	387.143,00	315.166,00
Program: 4303 Međunarodni i međuregionalni projekti		1.125.092,00	70.810,29	1.195.902,29	0,58%	106,29	387.143,00	315.166,00
Funkcija: 0620 Razvoj zajednice								
tekući projekt: T4303-02 Projekt HAZ.ADR		1.056.650,00	0,00	1.056.650,00	0,52%	100,00	338.700,00	313.125,00
32 MATERIJALNI RASHODI	11 54	336.650,00	-6.000,00	330.650,00	0,16%	98,22	338.700,00	313.125,00
321 NAKNADE TROŠKOVA ZAPOSLENIMA	54	12.900,00	-6.000,00	6.900,00	0,00%	53,49		
323 RASHODI ZA USLUGE	11 54	323.750,00	0,00	323.750,00	0,16%	100,00		
38 OSTALI RASHODI	11	0,00	6.000,00	6.000,00	0,00%		0,00	0,00
386 KAPITALNE POMOĆI	11	0,00	6.000,00	6.000,00	0,00%			
42 RASHODI ZA NABAVU PROIZVEDENE DUGOTRAJ.IMOVINE	54	720.000,00	0,00	720.000,00	0,35%	100,00	0,00	0,00
422 POSTROJENJA I OPREMA	54	720.000,00	0,00	720.000,00	0,35%	100,00		
Funkcija: 0620 Razvoj zajednice								
tekući projekt: T4303-04 Projekt iSCOPE		68.442,00	70.810,29	139.252,29	0,07%	203,46	48.443,00	2.041,00
32 MATERIJALNI RASHODI	54	58.317,00	70.810,29	129.127,29	0,06%	221,42	48.443,00	2.041,00
321 NAKNADE TROŠKOVA ZAPOSLENIMA	54	15.730,00	0,00	15.730,00	0,01%	100,00		
322 RASHODI ZA MATERIJAL I ENERGIJU	54	32.587,00	0,00	32.587,00	0,02%	100,00		
323 RASHODI ZA USLUGE	54	10.000,00	0,00	10.000,00	0,00%	100,00		
329 OSTALI NESPOMENUTI RASHODI POSLOVANJA	11	0,00	70.810,29	70.810,29	0,03%			
42 RASHODI ZA NABAVU PROIZVEDENE DUGOTRAJ.IMOVINE	54	10.125,00	0,00	10.125,00	0,00%	100,00	0,00	0,00
422 POSTROJENJA I OPREMA	54	10.125,00	0,00	10.125,00	0,00%	100,00		

IZMJENE I DOPUNE PRORAČUNA ZADARSKE ŽUPANIJE ZA 2013. GODINU I PROJEKCIJA ZA 2014. I 2015.

UKUPNI RASHODI - POSEBNI DIO	izvori financiranja	Plan	Povećanje - smanjenje	Prve izmjene i dopune	Struktura	Indeks	Plan 2014. god.	Plan 2015. god.
Razdjel: 050 UPRAVNI ODJEL ZA PROSTORNO UREĐENJE, ZAŠTITU OKOLIŠA I KOMUNALNE PO:		10.270.927,00	85.298,17	10.356.225,17	5,05%	100,83	7.055.376,40	7.158.660,77
Glava: 050-01 Upravni odjel za prostorno uređenje, zaštitu okoliša i komunalne poslove		10.270.927,00	85.298,17	10.356.225,17	5,05%	100,83	7.055.376,40	7.158.660,77
korisnik: 050-01-41169 NATURA - JADERA, JAVNA USTANOVA		3.203.000,00	-945.949,72	2.257.050,28	1,10%	70,47	864.971,40	915.492,50
glavni program: G31 Zaštita okoliša		1.110.750,00	143.400,28	1.254.150,28	0,61%	112,91	864.971,40	915.492,50
Program: 3105 Natura - Jadera, Javna ustanova		1.110.750,00	143.400,28	1.254.150,28	0,61%	112,91	864.971,40	915.492,50
Funkcija: 0540 Zaštita bioraznolikosti i krajolika								
aktivnost: A3105-01 Djelatnost Natura - Jadera, Javna ustanova		828.358,00	-22.699,72	805.658,28	0,39%	97,26	733.170,00	775.492,50
31 RASHODI ZA ZAPOSLENE	11	532.510,00	4.500,00	537.010,00	0,26%	100,85	446.450,00	488.772,50
311 PLAĆE	11	454.700,00	1.300,00	456.000,00	0,22%	100,29		
312 OSTALI RASHODI ZA ZAPOSLENE	11	8.700,00	3.000,00	11.700,00	0,01%	134,48		
313 DOPRINOSI NA PLAĆE	11	69.110,00	200,00	69.310,00	0,03%	100,29		
32 MATERIJALNI RASHODI	11,16 31 41	293.348,00	-28.499,72	264.848,28	0,13%	90,28	286.720,00	286.720,00
321 NAKNADE TROŠKOVA ZAPOSLENIMA	11 31	43.500,00	1.000,00	44.500,00	0,02%	102,30		
322 RASHODI ZA MATERIJAL I ENERGIJU	11 31	69.500,00	-28.500,00	41.000,00	0,02%	58,99		
323 RASHODI ZA USLUGE	11 31 41	91.300,00	5.000,00	96.300,00	0,05%	105,48		
324 NAKNADE TROŠKOVA OSOBAMA IZVAN RADNOG ODNOSA	16	2.048,00	0,28	2.048,28	0,00%	100,01		
329 OSTALI NESPOMENUTI RASHODI POSLOVANJA	11 31	87.000,00	-6.000,00	81.000,00	0,04%	93,10		
34 FINANCIJSKI RASHODI	11	2.500,00	1.300,00	3.800,00	0,00%	152,00	0,00	0,00
343 OSTALI FINANCIJSKI RASHODI	11	2.500,00	1.300,00	3.800,00	0,00%	152,00		
Funkcija: 0540 Zaštita bioraznolikosti i krajolika								
aktivnost: A3105-02 Održ.,zaštita i promidžba zaštićenih lokaliteta		202.392,00	38.600,00	240.992,00	0,12%	119,07	75.000,00	75.000,00
32 MATERIJALNI RASHODI	11 31	202.392,00	38.600,00	240.992,00	0,12%	119,07	75.000,00	75.000,00
323 RASHODI ZA USLUGE	11 31	202.392,00	38.600,00	240.992,00	0,12%	119,07		
Funkcija: 0540 Zaštita bioraznolikosti i krajolika								
aktivnost: A3105-03 Biološka aktivnost		60.000,00	2.500,00	62.500,00	0,03%	104,17	26.801,40	30.000,00
32 MATERIJALNI RASHODI	11	60.000,00	2.500,00	62.500,00	0,03%	104,17	26.801,40	30.000,00
323 RASHODI ZA USLUGE	11	60.000,00	2.500,00	62.500,00	0,03%	104,17		
Funkcija: 0540 Zaštita bioraznolikosti i krajolika								
aktivnost: A3105-04 Izrada stručnih studija-podloge zaštite prirode		20.000,00	125.000,00	145.000,00	0,07%	725,00	30.000,00	35.000,00
42 RASHODI ZA NABAVU PROIZVEDENE DUGOTRAJ.IMOVINE	11	20.000,00	100.000,00	120.000,00	0,06%	600,00	30.000,00	35.000,00
423 PRIJEVOZNA SREDSTVA	11	0,00	100.000,00	100.000,00	0,05%			

IZMJENE I DOPUNE PRORAČUNA ZADARSKE ŽUPANIJE ZA 2013. GODINU I PROJEKCIJA ZA 2014. I 2015.

UKUPNI RASHODI - POSEBNI DIO	izvori financiranja	Plan	Povećanje - smanjenje	Prve izmjene i dopune	Struktura	Indeks	Plan 2014. god.	Plan 2015. god.
Razdjel: 050 UPRAVNI ODJEL ZA PROSTORNO UREĐENJE, ZAŠTITU OKOLIŠA I KOMUNALNE PO:		10.270.927,00	85.298,17	10.356.225,17	5,05%	100,83	7.055.376,40	7.158.660,77
Glava: 050-01 Upravni odjel za prostorno uređenje, zaštitu okoliša i komunalne poslove		10.270.927,00	85.298,17	10.356.225,17	5,05%	100,83	7.055.376,40	7.158.660,77
korisnik: 050-01-41169 NATURA - JADERA, JAVNA USTANOVA		3.203.000,00	-945.949,72	2.257.050,28	1,10%	70,47	864.971,40	915.492,50
glavni program: G31 Zaštita okoliša		1.110.750,00	143.400,28	1.254.150,28	0,61%	112,91	864.971,40	915.492,50
Program: 3105 Natura - Jadera, Javna ustanova		1.110.750,00	143.400,28	1.254.150,28	0,61%	112,91	864.971,40	915.492,50
Funkcija: 0540 Zaštita bioraznolikosti i krajolika								
aktivnost: A3105-04 Izrada stručnih studija-podloge zaštite prirode		20.000,00	125.000,00	145.000,00	0,07%	725,00	30.000,00	35.000,00
42 RASHODI ZA NABAVU PROIZVEDENE DUGOTRAJ.IMOVINE	11	20.000,00	100.000,00	120.000,00	0,06%	600,00	30.000,00	35.000,00
426 NEMATERIJALNA PROIZVEDENA IMOVINA	11	20.000,00	0,00	20.000,00	0,01%	100,00		
45 RASHODI ZA DODATNA ULAGANJA NA NEFINAN.IMOV.	11	0,00	25.000,00	25.000,00	0,01%		0,00	0,00
452 DODATNA ULAGANJA NA POSTROJENJIMA I OPREMI	11	0,00	25.000,00	25.000,00	0,01%			
glavni program: G43 Razvoj		2.092.250,00	-1.089.350,00	1.002.900,00	0,49%	47,93	0,00	0,00
Program: 4304 Projekti u pripremi		2.092.250,00	-1.089.350,00	1.002.900,00	0,49%	47,93	0,00	0,00
Funkcija: 0620 Razvoj zajednice								
tekući projekt: T4304-01 Međunarodni i međuregionalni projekti		1.100.250,00	-1.100.250,00	0,00	0,00%	0,00	0,00	0,00
32 MATERIJALNI RASHODI	11 54	1.051.500,00	-1.051.500,00	0,00	0,00%	0,00	0,00	0,00
322 RASHODI ZA MATERIJAL I ENERGIJU	54	800,00	-800,00	0,00	0,00%	0,00		
323 RASHODI ZA USLUGE	11 54	1.048.700,00	-1.048.700,00	0,00	0,00%	0,00		
329 OSTALI NESPOMENUTI RASHODI POSLOVANJA	54	2.000,00	-2.000,00	0,00	0,00%	0,00		
42 RASHODI ZA NABAVU PROIZVEDENE DUGOTRAJ.IMOVINE	54	48.750,00	-48.750,00	0,00	0,00%	0,00	0,00	0,00
422 POSTROJENJA I OPREMA	54	10.000,00	-10.000,00	0,00	0,00%	0,00		
426 NEMATERIJALNA PROIZVEDENA IMOVINA	54	38.750,00	-38.750,00	0,00	0,00%	0,00		
Funkcija: 0620 Razvoj zajednice								
tekući projekt: T4304-02 Projekt Zeleni otoci		992.000,00	-60.100,00	931.900,00	0,45%	93,94	0,00	0,00
31 RASHODI ZA ZAPOSLENE	11	0,00	33.402,00	33.402,00	0,02%		0,00	0,00
311 PLAĆE	11	0,00	28.500,00	28.500,00	0,01%			
313 DOPRINOSI NA PLAĆE	11	0,00	4.902,00	4.902,00	0,00%			
32 MATERIJALNI RASHODI	52	360.450,00	-297.352,00	63.098,00	0,03%	17,51	0,00	0,00
321 NAKNADE TROŠKOVA ZAPOSLENIMA	52	1.400,00	1.900,00	3.300,00	0,00%	235,71		
322 RASHODI ZA MATERIJAL I ENERGIJU	52	5.000,00	-5.000,00	0,00	0,00%	0,00		
323 RASHODI ZA USLUGE	52	230.300,00	-173.502,00	56.798,00	0,03%	24,66		

IZMJENE I DOPUNE PRORAČUNA ZADARSKE ŽUPANIJE ZA 2013. GODINU I PROJEKCIJA ZA 2014. I 2015.

UKUPNI RASHODI - POSEBNI DIO	izvori financiranja	Plan	Povećanje - smanjenje	Prve izmjene i dopune	Struktura	Indeks	Plan 2014. god.	Plan 2015. god.
Razdjel: 050 UPRAVNI ODJEL ZA PROSTORNO UREĐENJE, ZAŠTITU OKOLIŠA I KOMUNALNE PO:		10.270.927,00	85.298,17	10.356.225,17	5,05%	100,83	7.055.376,40	7.158.660,77
Glava: 050-01 Upravni odjel za prostorno uređenje, zaštitu okoliša i komunalne poslove		10.270.927,00	85.298,17	10.356.225,17	5,05%	100,83	7.055.376,40	7.158.660,77
korisnik: 050-01-41169 NATURA - JADERA, JAVNA USTANOVA		3.203.000,00	-945.949,72	2.257.050,28	1,10%	70,47	864.971,40	915.492,50
glavni program: G43 Razvoj		2.092.250,00	-1.089.350,00	1.002.900,00	0,49%	47,93	0,00	0,00
Program: 4304 Projekti u pripremi		2.092.250,00	-1.089.350,00	1.002.900,00	0,49%	47,93	0,00	0,00
Funkcija: 0620 Razvoj zajednice								
tekući projekt: T4304-02 Projekt Zeleni otoci		992.000,00	-60.100,00	931.900,00	0,45%	93,94	0,00	0,00
32 MATERIJALNI RASHODI	52	360.450,00	-297.352,00	63.098,00	0,03%	17,51	0,00	0,00
329 OSTALI NESPOMENUTI RASHODI POSLOVANJA	52	123.750,00	-120.750,00	3.000,00	0,00%	2,42		
36 POMOĆI DANE U INOZEMSTVO I UNUTAR OPĆEG PRORAČ	52	16.550,00	15.850,00	32.400,00	0,02%	195,77	0,00	0,00
363 POMOĆI UNUTAR OPĆEG PRORAČUNA	52	16.550,00	15.850,00	32.400,00	0,02%	195,77		
42 RASHODI ZA NABAVU PROIZVEDENE DUGOTRAJ.IMOVINE	11 52	615.000,00	188.000,00	803.000,00	0,39%	130,57	0,00	0,00
421 GRAĐEVINSKI OBJEKTI	11 52	605.000,00	31.000,00	636.000,00	0,31%	105,12		
422 POSTROJENJA I OPREMA	52	10.000,00	157.000,00	167.000,00	0,08%	.670,00		
Funkcija: 0620 Razvoj zajednice								
tekući projekt: T4304-03 Projekt MedPan		0,00	71.000,00	71.000,00	0,03%		0,00	0,00
32 MATERIJALNI RASHODI	11	0,00	71.000,00	71.000,00	0,03%		0,00	0,00
323 RASHODI ZA USLUGE	11	0,00	71.000,00	71.000,00	0,03%			
korisnik: 050-01-43861 ZAVOD ZA PROSTORNO UREĐENJE		2.859.490,00	241.637,60	3.101.127,60	1,51%	108,45	2.680.249,00	2.719.200,27
glavni program: G31 Zaštita okoliša		2.859.490,00	241.637,60	3.101.127,60	1,51%	108,45	2.680.249,00	2.719.200,27
Program: 3106 Zavod za prostorno uređenje		2.859.490,00	241.637,60	3.101.127,60	1,51%	108,45	2.680.249,00	2.719.200,27
Funkcija: 0620 Razvoj zajednice								
aktivnost: A3106-01 Djelatnost Zavoda za prostorno uređenje		2.769.490,00	271.637,60	3.041.127,60	1,48%	109,81	2.611.249,00	2.650.200,27
31 RASHODI ZA ZAPOSLENE	11	2.116.690,00	-69.100,00	2.047.590,00	1,00%	96,74	119.025,00	124.976,27
311 PLAĆE	11	1.794.000,00	-60.000,00	1.734.000,00	0,85%	96,66		
312 OSTALI RASHODI ZA ZAPOSLENE	11	50.000,00	0,00	50.000,00	0,02%	100,00		
313 DOPRINOSI NA PLAĆE	11	272.690,00	-9.100,00	263.590,00	0,13%	96,66		
32 MATERIJALNI RASHODI	11 31 51	652.800,00	340.737,60	993.537,60	0,48%	152,20	2.492.224,00	2.525.224,00
321 NAKNADE TROŠKOVA ZAPOSLENIMA	11 31	142.000,00	0,00	142.000,00	0,07%	100,00		
322 RASHODI ZA MATERIJAL I ENERGIJU	11 31	176.000,00	56.000,00	232.000,00	0,11%	131,82		

IZMJENE I DOPUNE PRORAČUNA ZADARSKE ŽUPANIJE ZA 2013. GODINU I PROJEKCIJA ZA 2014. I 2015.

UKUPNI RASHODI - POSEBNI DIO	izvori financiranja	Plan	Povećanje - smanjenje	Prve izmjene i dopune	Struktura	Indeks	Plan 2014. god.	Plan 2015. god.
Razdjel: 050 UPRAVNI ODJEL ZA PROSTORNO UREĐENJE, ZAŠTITU OKOLIŠA I KOMUNALNE PO:		10.270.927,00	85.298,17	10.356.225,17	5,05%	100,83	7.055.376,40	7.158.660,77
Glava: 050-01 Upravni odjel za prostorno uređenje, zaštitu okoliša i komunalne poslove		10.270.927,00	85.298,17	10.356.225,17	5,05%	100,83	7.055.376,40	7.158.660,77
korisnik: 050-01-43861 ZAVOD ZA PROSTORNO UREĐENJE		2.859.490,00	241.637,60	3.101.127,60	1,51%	108,45	2.680.249,00	2.719.200,27
glavni program: G31 Zaštita okoliša		2.859.490,00	241.637,60	3.101.127,60	1,51%	108,45	2.680.249,00	2.719.200,27
Program: 3106 Zavod za prostorno uređenje		2.859.490,00	241.637,60	3.101.127,60	1,51%	108,45	2.680.249,00	2.719.200,27
Funkcija: 0620 Razvoj zajednice								
aktivnost: A3106-01 Djelatnost Zavoda za prostorno uređenje		2.769.490,00	271.637,60	3.041.127,60	1,48%	109,81	2.611.249,00	2.650.200,27
32 MATERIJALNI RASHODI	11 31 51	652.800,00	340.737,60	993.537,60	0,48%	152,20	2.492.224,00	2.525.224,00
323 RASHODI ZA USLUGE	11 31 51	230.500,00	249.500,00	480.000,00	0,23%	208,24		
324 NAKNADE TROŠKOVA OSOBAMA IZVAN RADNOG ODNOS/	11	0,00	22.137,60	22.137,60	0,01%			
329 OSTALI NESPOMENUTI RASHODI POSLOVANJA	11 31	104.300,00	13.100,00	117.400,00	0,06%	112,56		
Funkcija: 0620 Razvoj zajednice								
kapitalni projekt: K3106-02 Opremanje poslovnih prostorija		90.000,00	-30.000,00	60.000,00	0,03%	66,67	69.000,00	69.000,00
42 RASHODI ZA NABAVU PROIZVEDENE DUGOTRAJ.IMOVINE	31	90.000,00	-30.000,00	60.000,00	0,03%	66,67	69.000,00	69.000,00
422 POSTROJENJA I OPREMA	31	90.000,00	-30.000,00	60.000,00	0,03%	66,67		
Razdjel: 060 UPRAVNI ODJEL ZA GOSPODARSTVO		6.465.000,00	611.162,23	7.076.162,23	3,45%	109,45	7.110.000,00	7.105.000,00
Glava: 060-01 Upravni odjel za gospodarstvo		6.465.000,00	611.162,23	7.076.162,23	3,45%	109,45	7.110.000,00	7.105.000,00
glavni program: G33 Poduzetništvo		2.865.000,00	0,00	2.865.000,00	1,40%	100,00	3.090.000,00	3.285.000,00
Program: 3301 Malo i srednje poduzetništvo		2.865.000,00	0,00	2.865.000,00	1,40%	100,00	3.090.000,00	3.285.000,00
Funkcija: 0411 Opći ekonomski i trgovački poslovi								
aktivnost: A3301-01 Poticanje malog i srednjeg poduzetništva		2.225.000,00	0,00	2.225.000,00	1,08%	100,00	2.440.000,00	2.635.000,00
32 MATERIJALNI RASHODI	11	80.000,00	0,00	80.000,00	0,04%	100,00	100.000,00	100.000,00
323 RASHODI ZA USLUGE	11	80.000,00	0,00	80.000,00	0,04%	100,00		
35 SUBVENCIJE	11 51	2.065.000,00	0,00	2.065.000,00	1,01%	100,00	2.260.000,00	2.455.000,00
352 SUBVENCIJE TRGO.DRU.,POLJOPR,OBRT.IZVAN JS	11 51	2.065.000,00	0,00	2.065.000,00	1,01%	100,00		
38 OSTALI RASHODI	11	80.000,00	0,00	80.000,00	0,04%	100,00	80.000,00	80.000,00
381 TEKUĆE DONACIJE	11	50.000,00	0,00	50.000,00	0,02%	100,00		
386 KAPITALNE POMOĆI	11	30.000,00	0,00	30.000,00	0,01%	100,00		

IZMJENE I DOPUNE PRORAČUNA ZADARSKE ŽUPANIJE ZA 2013. GODINU I PROJEKCIJA ZA 2014. I 2015.

UKUPNI RASHODI - POSEBNI DIO	izvori financiranja	Plan	Povećanje - smanjenje	Prve izmjene i dopune	Struktura	Indeks	Plan 2014. god.	Plan 2015. god.
Razdjel: 060 UPRAVNI ODJEL ZA GOSPODARSTVO		6.465.000,00	611.162,23	7.076.162,23	3,45%	109,45	7.110.000,00	7.105.000,00
Glava: 060-01 Upravni odjel za gospodarstvo		6.465.000,00	611.162,23	7.076.162,23	3,45%	109,45	7.110.000,00	7.105.000,00
glavni program: G33 Poduzetništvo		2.865.000,00	0,00	2.865.000,00	1,40%	100,00	3.090.000,00	3.285.000,00
Program: 3301 Malo i srednje poduzetništvo		2.865.000,00	0,00	2.865.000,00	1,40%	100,00	3.090.000,00	3.285.000,00
Funkcija: 0411 Opći ekonomski i trgovački poslovi								
aktivnost: A3301-02 Zone malog gospodarstva		500.000,00	0,00	500.000,00	0,24%	100,00	500.000,00	500.000,00
36 POMOĆI DANE U INOZEMSTVO I UNUTAR OPĆEG PRORAČ	11	500.000,00	-50.000,00	450.000,00	0,22%	90,00	500.000,00	500.000,00
363 POMOĆI UNUTAR OPĆEG PRORAČUNA	11	500.000,00	-50.000,00	450.000,00	0,22%	90,00		
42 RASHODI ZA NABAVU PROIZVEDENE DUGOTRAJ.IMOVINE	11	0,00	50.000,00	50.000,00	0,02%		0,00	0,00
426 NEMATERIJALNA PROIZVEDENA IMOVINA	11	0,00	50.000,00	50.000,00	0,02%			
Funkcija: 0411 Opći ekonomski i trgovački poslovi								
tekući projekt: T3301-04 Poticanje inovacija		90.000,00	0,00	90.000,00	0,04%	100,00	100.000,00	100.000,00
38 OSTALI RASHODI	11	90.000,00	0,00	90.000,00	0,04%	100,00	100.000,00	100.000,00
381 TEKUĆE DONACIJE	11	90.000,00	0,00	90.000,00	0,04%	100,00		
Funkcija: 0490 Ekonomski poslovi koji nisu drugdje svrstani								
aktivnost: A3301-05 Programi jedinica lokalne samouprave		50.000,00	0,00	50.000,00	0,02%	100,00	50.000,00	50.000,00
36 POMOĆI DANE U INOZEMSTVO I UNUTAR OPĆEG PRORAČ	11	50.000,00	0,00	50.000,00	0,02%	100,00	50.000,00	50.000,00
363 POMOĆI UNUTAR OPĆEG PRORAČUNA	11	50.000,00	0,00	50.000,00	0,02%	100,00		
glavni program: G34 Gospodarstvo		3.600.000,00	611.162,23	4.211.162,23	2,05%	116,98	4.020.000,00	3.820.000,00
Program: 3401 Ostale aktivnosti		1.170.000,00	10.000,00	1.180.000,00	0,58%	100,85	1.460.000,00	1.260.000,00
Funkcija: 0411 Opći ekonomski i trgovački poslovi								
tekući projekt: T3401-01 Aktivnosti GSV		30.000,00	0,00	30.000,00	0,01%	100,00	30.000,00	30.000,00
32 MATERIJALNI RASHODI	11	30.000,00	0,00	30.000,00	0,01%	100,00	30.000,00	30.000,00
329 OSTALI NESPOMENUTI RASHODI POSLOVANJA	11	30.000,00	0,00	30.000,00	0,01%	100,00		
Funkcija: 0454 Zračni prijevoz								
aktivnost: A3401-02 Zračna luka		770.000,00	0,00	770.000,00	0,38%	100,00	1.150.000,00	1.150.000,00
35 SUBVENCIJE	11	770.000,00	0,00	770.000,00	0,38%	100,00	1.150.000,00	1.150.000,00
351 SUBVENCIJE TRGO.DRUŠTVIMA U JAVNOM SEKTORU	11	770.000,00	0,00	770.000,00	0,38%	100,00		

IZMJENE I DOPUNE PRORAČUNA ZADARSKE ŽUPANIJE ZA 2013. GODINU I PROJEKCIJA ZA 2014. I 2015.

UKUPNI RASHODI - POSEBNI DIO	izvori financiranja	Plan	Povećanje - smanjenje	Prve izmjene i dopune	Struktura	Indeks	Plan 2014. god.	Plan 2015. god.
Razdjel: 060 UPRAVNI ODJEL ZA GOSPODARSTVO		6.465.000,00	611.162,23	7.076.162,23	3,45%	109,45	7.110.000,00	7.105.000,00
Glava: 060-01 Upravni odjel za gospodarstvo		6.465.000,00	611.162,23	7.076.162,23	3,45%	109,45	7.110.000,00	7.105.000,00
glavni program: G34 Gospodarstvo		3.600.000,00	611.162,23	4.211.162,23	2,05%	116,98	4.020.000,00	3.820.000,00
Program: 3401 Ostale aktivnosti		1.170.000,00	10.000,00	1.180.000,00	0,58%	100,85	1.460.000,00	1.260.000,00
Funkcija: 0411 Opći ekonomski i trgovački poslovi								
kapitalni projekt: K3401-03 Stručne studije		200.000,00	0,00	200.000,00	0,10%	100,00	200.000,00	0,00
42 RASHODI ZA NABAVU PROIZVEDENE DUGOTRAJ.IMOVINE	11	200.000,00	0,00	200.000,00	0,10%	100,00	200.000,00	0,00
426 NEMATERIJALNA PROIZVEDENA IMOVINA	11	200.000,00	0,00	200.000,00	0,10%	100,00		
Funkcija: 0490 Ekonomski poslovi koji nisu drugdje svrstani								
aktivnost: A3401-04 Potpore udrugama i zadrugama		70.000,00	10.000,00	80.000,00	0,04%	114,29	80.000,00	80.000,00
38 OSTALI RASHODI	11	70.000,00	10.000,00	80.000,00	0,04%	114,29	80.000,00	80.000,00
381 TEKUĆE DONACIJE	11	70.000,00	10.000,00	80.000,00	0,04%	114,29		
Funkcija: 0490 Ekonomski poslovi koji nisu drugdje svrstani								
tekući projekt: T3401-05 Projekt rehab. i zapošljavanja osoba s invaliditetom		100.000,00	0,00	100.000,00	0,05%	100,00	0,00	0,00
38 OSTALI RASHODI	11	100.000,00	0,00	100.000,00	0,05%	100,00	0,00	0,00
381 TEKUĆE DONACIJE	11	100.000,00	0,00	100.000,00	0,05%	100,00		
Program: 3402 Energetika		1.160.000,00	601.162,23	1.761.162,23	0,86%	151,82	1.060.000,00	1.060.000,00
Funkcija: 0620 Razvoj zajednice								
tekući projekt: T3402-01 Energetski projekti		1.160.000,00	601.162,23	1.761.162,23	0,86%	151,82	1.060.000,00	1.060.000,00
37 NAKNADE GRAĐA.I KUĆAN.OD OSIGURA. I DR.NAKNADI	11	500.000,00	601.162,23	1.101.162,23	0,54%	220,23	500.000,00	500.000,00
372 OSTALE NAKNADE GRAĐA.I KUĆANJZ PRORAČUNA	11	500.000,00	601.162,23	1.101.162,23	0,54%	220,23		
38 OSTALI RASHODI	11	430.000,00	0,00	430.000,00	0,21%	100,00	430.000,00	430.000,00
382 KAPITALNE DONACIJE	11	430.000,00	0,00	430.000,00	0,21%	100,00		
42 RASHODI ZA NABAVU PROIZVEDENE DUGOTRAJ.IMOVINE	11,16	230.000,00	0,00	230.000,00	0,11%	100,00	130.000,00	130.000,00
426 NEMATERIJALNA PROIZVEDENA IMOVINA	11,16	230.000,00	0,00	230.000,00	0,11%	100,00		

IZMJENE I DOPUNE PRORAČUNA ZADARSKE ŽUPANIJE ZA 2013. GODINU I PROJEKCIJA ZA 2014. I 2015.

UKUPNI RASHODI - POSEBNI DIO	izvori financiranja	Plan	Povećanje - smanjenje	Prve izmjene i dopune	Struktura	Indeks	Plan 2014. god.	Plan 2015. god.
Razdjel: 060 UPRAVNI ODJEL ZA GOSPODARSTVO		6.465.000,00	611.162,23	7.076.162,23	3,45%	109,45	7.110.000,00	7.105.000,00
Glava: 060-01 Upravni odjel za gospodarstvo		6.465.000,00	611.162,23	7.076.162,23	3,45%	109,45	7.110.000,00	7.105.000,00
glavni program: G34 Gospodarstvo		3.600.000,00	611.162,23	4.211.162,23	2,05%	116,98	4.020.000,00	3.820.000,00
Program: 3403 Infrastrukturni projekti		970.000,00	0,00	970.000,00	0,47%	100,00	1.200.000,00	1.200.000,00
Funkcija: 0630 Opskrba vodom								
aktivnost: A3403-01 Vodoopskrba		70.000,00	0,00	70.000,00	0,03%	100,00	0,00	0,00
42 RASHODI ZA NABAVU PROIZVEDENE DUGOTRAJ.IMOVINE	11	70.000,00	0,00	70.000,00	0,03%	100,00	0,00	0,00
426 NEMATERIJALNA PROIZVEDENA IMOVINA	11	70.000,00	0,00	70.000,00	0,03%	100,00		
Funkcija: 0451 Cestovni prijevoz								
aktivnost: A3403-02 Ostala infrastruktura		900.000,00	0,00	900.000,00	0,44%	100,00	1.200.000,00	1.200.000,00
36 POMOĆI DANE U INOZEMSTVO I UNUTAR OPĆEG PRORAČ	11 53	900.000,00	0,00	900.000,00	0,44%	100,00	1.200.000,00	1.200.000,00
363 POMOĆI UNUTAR OPĆEG PRORAČUNA	11 53	900.000,00	0,00	900.000,00	0,44%	100,00		
Program: 3404 Prijevoz		300.000,00	0,00	300.000,00	0,15%	100,00	300.000,00	300.000,00
Funkcija: 0451 Cestovni prijevoz								
aktivnost: A3404-01 Županijski linijski prijevoz putnika		300.000,00	0,00	300.000,00	0,15%	100,00	300.000,00	300.000,00
35 SUBVENCIJE	11	300.000,00	0,00	300.000,00	0,15%	100,00	300.000,00	300.000,00
352 SUBVENCIJE TRGO.DRU.,POLJOPR,OBRT.IZVAN JS	11	300.000,00	0,00	300.000,00	0,15%	100,00		
Razdjel: 070 UPRAVNI ODJEL ZA POLJOPRIVREDU		5.432.880,00	686.309,44	6.119.189,44	2,98%	112,63	5.714.365,00	6.174.365,00
Glava: 070-01 Upravni odjel za poljoprivredu		5.432.880,00	686.309,44	6.119.189,44	2,98%	112,63	5.714.365,00	6.174.365,00
glavni program: G36 Razvoj poljoprivrede		3.790.000,00	455.524,44	4.245.524,44	2,07%	112,02	4.405.000,00	4.705.000,00
Program: 3601 Razvoj poljoprivrede i ribarstva		3.790.000,00	455.524,44	4.245.524,44	2,07%	112,02	4.405.000,00	4.705.000,00
Funkcija: 0421 Poljoprivreda								
tekući projekt: T3601-01 Potpore u poljoprivredi		480.000,00	190.000,00	670.000,00	0,33%	139,58	625.000,00	625.000,00
36 POMOĆI DANE U INOZEMSTVO I UNUTAR OPĆEG PRORAČ	11,15	200.000,00	0,00	200.000,00	0,10%	100,00	200.000,00	200.000,00
363 POMOĆI UNUTAR OPĆEG PRORAČUNA	11,15	200.000,00	0,00	200.000,00	0,10%	100,00		

IZMJENE I DOPUNE PRORAČUNA ZADARSKE ŽUPANIJE ZA 2013. GODINU I PROJEKCIJA ZA 2014. I 2015.

UKUPNI RASHODI - POSEBNI DIO

		izvori financiranja	Plan	Povećanje - smanjenje	Prve izmjene i dopune	Struktura	Indeks	Plan 2014. god.	Plan 2015. god.
Razdjel: 070	UPRAVNI ODJEL ZA POLJOPRIVREDU		5.432.880,00	686.309,44	6.119.189,44	2,98%	112,63	5.714.365,00	6.174.365,00
Glava: 070-01	Upravni odjel za poljoprivredu		5.432.880,00	686.309,44	6.119.189,44	2,98%	112,63	5.714.365,00	6.174.365,00
glavni program: G36 Razvoj poljoprivrede			3.790.000,00	455.524,44	4.245.524,44	2,07%	112,02	4.405.000,00	4.705.000,00
Program: 3601	Razvoj poljoprivrede i ribarstva		3.790.000,00	455.524,44	4.245.524,44	2,07%	112,02	4.405.000,00	4.705.000,00
Funkcija: 0421	Poljoprivreda								
tekući projekt: T3601-01	Potpore u poljoprivredi		480.000,00	190.000,00	670.000,00	0,33%	139,58	625.000,00	625.000,00
37	NAKNADE GRAĐA.I KUĆAN.OD OSIGURA. I DR.NAKNADI	15,11	280.000,00	190.000,00	470.000,00	0,23%	167,86	425.000,00	425.000,00
371	NAK.GRAĐANIMA I KUĆANSTVIMA NA TEMELJU OSIGUR.	15	200.000,00	0,00	200.000,00	0,10%	100,00		
372	OSTALE NAKNADE GRAĐA.I KUĆAN.IZ PRORAČUNA	11	80.000,00	190.000,00	270.000,00	0,13%	337,50		
Funkcija: 0421	Poljoprivreda								
aktivnost: A3601-02	Znanstveni i stručni projekti u poljop. i ribarstvu		200.000,00	425.524,44	625.524,44	0,30%	312,76	400.000,00	400.000,00
32	MATERIJALNI RASHODI	11	0,00	221.774,44	221.774,44	0,11%		0,00	0,00
329	OSTALI NESPOMENUTI RASHODI POSLOVANJA	11	0,00	221.774,44	221.774,44	0,11%			
36	POMOĆI DANE U INOZEMSTVO I UNUTAR OPĆEG PRORAČ	11	200.000,00	203.750,00	403.750,00	0,20%	201,88	400.000,00	400.000,00
362	POMOĆI MEĐUNAR.ORGANIZA.TE INSTI.I TIJELIMA EU	11	200.000,00	203.750,00	403.750,00	0,20%	201,88		
Funkcija: 0421	Poljoprivreda								
aktivnost: A3601-03	Potpore ruralnom razvoju		950.000,00	0,00	950.000,00	0,46%	100,00	1.350.000,00	1.350.000,00
35	SUBVENCIJE	11	450.000,00	0,00	450.000,00	0,22%	100,00	650.000,00	650.000,00
352	SUBVENCIJE TRGO.DRU.,POLJOPR,OBRT.IZVAN JS	11	450.000,00	0,00	450.000,00	0,22%	100,00		
36	POMOĆI DANE U INOZEMSTVO I UNUTAR OPĆEG PRORAČ	11	250.000,00	0,00	250.000,00	0,12%	100,00	300.000,00	300.000,00
363	POMOĆI UNUTAR OPĆEG PRORAČUNA	11	250.000,00	0,00	250.000,00	0,12%	100,00		
38	OSTALI RASHODI	11	250.000,00	0,00	250.000,00	0,12%	100,00	400.000,00	400.000,00
381	TEKUĆE DONACIJE	11	250.000,00	0,00	250.000,00	0,12%	100,00		
Funkcija: 0421	Poljoprivreda								
kapitalni projekt: K3601-04	Pojedinačni planovi navodnjavanja		780.000,00	-19.000,00	761.000,00	0,37%	97,56	600.000,00	800.000,00
42	RASHODI ZA NABAVU PROIZVEDENE DUGOTRAJ.IMOVINE	11 52,53	780.000,00	-19.000,00	761.000,00	0,37%	97,56	600.000,00	800.000,00
426	NEMATERIJALNA PROIZVEDENA IMOVIN.	11 52,53	780.000,00	-19.000,00	761.000,00	0,37%	97,56		

IZMJENE I DOPUNE PRORAČUNA ZADARSKE ŽUPANIJE ZA 2013. GODINU I PROJEKCIJA ZA 2014. I 2015.

UKUPNI RASHODI - POSEBNI DIO

		izvori financiranja	Plan	Povećanje - smanjenje	Prve izmjene i dopune	Struktura	Indeks	Plan 2014. god.	Plan 2015. god.
Razdjel: 070	UPRAVNI ODJEL ZA POLJOPRIVREDU		5.432.880,00	686.309,44	6.119.189,44	2,98%	112,63	5.714.365,00	6.174.365,00
Glava: 070-01	Upravni odjel za poljoprivredu		5.432.880,00	686.309,44	6.119.189,44	2,98%	112,63	5.714.365,00	6.174.365,00
glavni program: G36 Razvoj poljoprivrede			3.790.000,00	455.524,44	4.245.524,44	2,07%	112,02	4.405.000,00	4.705.000,00
Program: 3601	Razvoj poljoprivrede i ribarstva		3.790.000,00	455.524,44	4.245.524,44	2,07%	112,02	4.405.000,00	4.705.000,00
Funkcija: 0421	Poljoprivreda								
tekući projekt: T3601-05	Upravljanje i održavanje SN Baština		500.000,00	-76.000,00	424.000,00	0,21%	84,80	500.000,00	500.000,00
32	MATERIJALNI RASHODI	17	500.000,00	-76.000,00	424.000,00	0,21%	84,80	500.000,00	500.000,00
322	RASHODI ZA MATERIJAL I ENERGIJU	17	200.000,00	-20.000,00	180.000,00	0,09%	90,00		
323	RASHODI ZA USLUGE	17	270.000,00	-46.000,00	224.000,00	0,11%	82,96		
329	OSTALI NESPOMENUTI RASHODI POSLOVANJA	17	30.000,00	-10.000,00	20.000,00	0,01%	66,67		
Funkcija: 0421	Poljoprivreda								
kapitalni projekt: K3601-06	Izgradnja sustava navodnjavanja		500.000,00	-300.000,00	200.000,00	0,10%	40,00	600.000,00	700.000,00
42	RASHODI ZA NABAVU PROIZVEDENE DUGOTRAJ.IMOVINE	11	500.000,00	-300.000,00	200.000,00	0,10%	40,00	600.000,00	700.000,00
421	GRAĐEVINSKI OBJEKTI	11	500.000,00	-300.000,00	200.000,00	0,10%	40,00		
Funkcija: 0421	Poljoprivreda								
aktivnost: A3601-08	Projekti ribarske infrastrukture		250.000,00	0,00	250.000,00	0,12%	100,00	200.000,00	200.000,00
42	RASHODI ZA NABAVU PROIZVEDENE DUGOTRAJ.IMOVINE	14 53	250.000,00	0,00	250.000,00	0,12%	100,00	200.000,00	200.000,00
426	NEMATERIJALNA PROIZVEDENA IMOVIN.	14 53	250.000,00	0,00	250.000,00	0,12%	100,00		
Funkcija: 0421	Poljoprivreda								
aktivnost: A3601-09	Ostale aktivnosti u poljoprivredi		130.000,00	235.000,00	365.000,00	0,18%	280,77	130.000,00	130.000,00
32	MATERIJALNI RASHODI	11	30.000,00	90.000,00	120.000,00	0,06%	400,00	30.000,00	30.000,00
321	NAKNADE TROŠKOVA ZAPOSLENIM.	11	0,00	50.000,00	50.000,00	0,02%			
329	OSTALI NESPOMENUTI RASHODI POSLOVANJA	11	30.000,00	40.000,00	70.000,00	0,03%	233,33		
42	RASHODI ZA NABAVU PROIZVEDENE DUGOTRAJ.IMOVINE	11	100.000,00	145.000,00	245.000,00	0,12%	245,00	100.000,00	100.000,00
422	POSTROJENJA I OPREMA	11	100.000,00	15.000,00	115.000,00	0,06%	115,00		
426	NEMATERIJALNA PROIZVEDENA IMOVIN.	11	0,00	130.000,00	130.000,00	0,06%			

IZMJENE I DOPUNE PRORAČUNA ZADARSKE ŽUPANIJE ZA 2013. GODINU I PROJEKCIJA ZA 2014. I 2015.

UKUPNI RASHODI - POSEBNI DIO	izvori financiranja	Plan	Povećanje - smanjenje	Prve izmjene i dopune	Struktura	Indeks	Plan 2014. god.	Plan 2015. god.
Razdjel: 070 UPRAVNI ODJEL ZA POLJOPRIVREDU		5.432.880,00	686.309,44	6.119.189,44	2,98%	112,63	5.714.365,00	6.174.365,00
Glava: 070-01 Upravni odjel za poljoprivredu		5.432.880,00	686.309,44	6.119.189,44	2,98%	112,63	5.714.365,00	6.174.365,00
korisnik: 070-01-11110 AGENCIJA ZA RURALNI RAZVOJ		450.000,00	-115.465,00	334.535,00	0,16%	74,34	600.000,00	760.000,00
glavni program: G36 Razvoj poljoprivrede		450.000,00	-115.465,00	334.535,00	0,16%	74,34	600.000,00	760.000,00
Program: 3602 Ruralni razvoj		450.000,00	-115.465,00	334.535,00	0,16%	74,34	600.000,00	760.000,00
Funkcija: 0421 Poljoprivreda								
aktivnost: A3602-01 Djelatnost Agencije za ruralni razvoj - AGRRA		450.000,00	-115.465,00	334.535,00	0,16%	74,34	600.000,00	760.000,00
31 RASHODI ZA ZAPOSLENE	11 31	275.489,04	-104.554,04	170.935,00	0,08%	62,05	362.000,00	423.000,00
311 PLAĆE	11 31	235.680,00	-90.680,00	145.000,00	0,07%	61,52		
312 OSTALI RASHODI ZA ZAPOSLENE	11	3.750,00	0,00	3.750,00	0,00%	100,00		
313 DOPRINOSI NA PLAĆE	11	36.059,04	-13.874,04	22.185,00	0,01%	61,52		
32 MATERIJALNI RASHODI	11	174.510,96	-88.910,96	85.600,00	0,04%	49,05	238.000,00	337.000,00
321 NAKNADE TROŠKOVA ZAPOSLENIMA	11	17.200,00	-9.600,00	7.600,00	0,00%	44,19		
322 RASHODI ZA MATERIJAL I ENERGIJU	11	25.000,00	-9.000,00	16.000,00	0,01%	64,00		
323 RASHODI ZA USLUGE	11	62.310,96	-28.310,96	34.000,00	0,02%	54,57		
329 OSTALI NESPOMENUTI RASHODI POSLOVANJA	11	70.000,00	-42.000,00	28.000,00	0,01%	40,00		
42 RASHODI ZA NABAVU PROIZVEDENE DUGOTRAJ.IMOVINE	11	0,00	78.000,00	78.000,00	0,04%		0,00	0,00
422 POSTROJENJA I OPREMA	11	0,00	78.000,00	78.000,00	0,04%			
glavni program: G37 Lovstvo		350.000,00	165.000,00	515.000,00	0,25%	147,14	420.000,00	420.000,00
Program: 3701 Lovstvo		350.000,00	165.000,00	515.000,00	0,25%	147,14	420.000,00	420.000,00
Funkcija: 0423 Ribarstvo i lov								
aktivnost: A3701-02 Provedba Zakona o lovstvu		100.000,00	-15.000,00	85.000,00	0,04%	85,00	120.000,00	120.000,00
32 MATERIJALNI RASHODI	15	50.000,00	-5.000,00	45.000,00	0,02%	90,00	60.000,00	60.000,00
323 RASHODI ZA USLUGE	15	40.000,00	0,00	40.000,00	0,02%	100,00		
329 OSTALI NESPOMENUTI RASHODI POSLOVANJA	15	10.000,00	-5.000,00	5.000,00	0,00%	50,00		
37 NAKNADE GRAĐA.I KUĆAN.OD OSIGURA. I DR.NAKNADI	15	30.000,00	-10.000,00	20.000,00	0,01%	66,67	40.000,00	40.000,00
371 NAK.GRAĐANIMA I KUĆANSTVIMA NA TEMELJU OSIGURA	15	20.000,00	-10.000,00	10.000,00	0,00%	50,00		
372 OSTALE NAKNADE GRAĐA.I KUĆAN.IZ PRORAČUNA	15	10.000,00	0,00	10.000,00	0,00%	100,00		
38 OSTALI RASHODI	15	20.000,00	0,00	20.000,00	0,01%	100,00	20.000,00	20.000,00
381 TEKUĆE DONACIJE	15	20.000,00	0,00	20.000,00	0,01%	100,00		

IZMJENE I DOPUNE PRORAČUNA ZADARSKE ŽUPANIJE ZA 2013. GODINU I PROJEKCIJA ZA 2014. I 2015.

UKUPNI RASHODI - POSEBNI DIO	izvori financiranja	Plan	Povećanje - smanjenje	Prve izmjene i dopune	Struktura	Indeks	Plan 2014. god.	Plan 2015. god.
Razdjel: 070 UPRAVNI ODJEL ZA POLJOPRIVREDU		5.432.880,00	686.309,44	6.119.189,44	2,98%	112,63	5.714.365,00	6.174.365,00
Glava: 070-01 Upravni odjel za poljoprivredu		5.432.880,00	686.309,44	6.119.189,44	2,98%	112,63	5.714.365,00	6.174.365,00
glavni program: G37 Lovstvo		350.000,00	165.000,00	515.000,00	0,25%	147,14	420.000,00	420.000,00
Program: 3701 Lovstvo		350.000,00	165.000,00	515.000,00	0,25%	147,14	420.000,00	420.000,00
Funkcija: 0423 Ribarstvo i lov								
aktivnost: A3701-03 Naknada vl. zemljišta i razvoj unapređenja lovstva		250.000,00	180.000,00	430.000,00	0,21%	172,00	300.000,00	300.000,00
37 NAKNADE GRAĐA.I KUĆAN.OD OSIGURA. I DR.NAKNADI	15	250.000,00	180.000,00	430.000,00	0,21%	172,00	300.000,00	300.000,00
372 OSTALE NAKNADE GRAĐA.I KUĆAN.IZ PRORAČUNA	15	250.000,00	180.000,00	430.000,00	0,21%	172,00		
glavni program: G43 Razvoj		842.880,00	181.250,00	1.024.130,00	0,50%	121,50	289.365,00	289.365,00
Program: 4304 Projekti u pripremi		0,00	181.250,00	181.250,00	0,09%		0,00	0,00
Funkcija: 0620 Razvoj zajednice								
tekući projekt: T4304-01 Centar kompetencija Plavo- Zeleni		0,00	181.250,00	181.250,00	0,09%		0,00	0,00
42 RASHODI ZA NABAVU PROIZVEDENE DUGOTRAJ.IMOVINE	11	0,00	181.250,00	181.250,00	0,09%		0,00	0,00
426 NEMATERIJALNA PROIZVEDENA IMOVINA	11	0,00	181.250,00	181.250,00	0,09%			
Program: 4306 Prekogranična suradnja		842.880,00	0,00	842.880,00	0,41%	100,00	289.365,00	289.365,00
Funkcija: 0620 Razvoj zajednice								
tekući projekt: T4306-02 Projekt ECO SEA		842.880,00	0,00	842.880,00	0,41%	100,00	289.365,00	289.365,00
32 MATERIJALNI RASHODI	11 54	289.365,00	0,00	289.365,00	0,14%	100,00	289.365,00	289.365,00
321 NAKNADE TROŠKOVA ZAPOSLENIMA	11	0,00	20.000,00	20.000,00	0,01%			
323 RASHODI ZA USLUGE	11 54	289.365,00	-20.000,00	269.365,00	0,13%	93,09		
42 RASHODI ZA NABAVU PROIZVEDENE DUGOTRAJ.IMOVINE	11 54	553.515,00	0,00	553.515,00	0,27%	100,00	0,00	0,00
422 POSTROJENJA I OPREMA	11 54	553.515,00	0,00	553.515,00	0,27%	100,00		

IZMJENE I DOPUNE PRORAČUNA ZADARSKE ŽUPANIJE ZA 2013. GODINU I PROJEKCIJA ZA 2014. I 2015.

UKUPNI RASHODI - POSEBNI DIO	izvori financiranja	Plan	Povećanje - smanjenje	Prve izmjene i dopune	Struktura	Indeks	Plan 2014. god.	Plan 2015. god.
Razdjel: 080 UPRAVNI ODJEL ZA MORE I TURIZAM		4.700.000,00	0,00	4.700.000,00	2,29%	100,00	4.874.416,40	4.939.188,18
Glava: 080-01 Upravni odjel za more i turizam		4.700.000,00	0,00	4.700.000,00	2,29%	100,00	4.874.416,40	4.939.188,18
glavni program: G39 Turizam		550.000,00	0,00	550.000,00	0,27%	100,00	306.000,00	315.792,00
Program: 3901 Razvoj turizma		550.000,00	0,00	550.000,00	0,27%	100,00	306.000,00	315.792,00
Funkcija: 0473 Turizam								
aktivnost: A3901-01 Promidžba turizma		300.000,00	0,00	300.000,00	0,15%	100,00	306.000,00	315.792,00
38 OSTALI RASHODI	13	300.000,00	0,00	300.000,00	0,15%	100,00	306.000,00	315.792,00
381 TEKUĆE DONACIJE	13	300.000,00	0,00	300.000,00	0,15%	100,00		
Funkcija: 0473 Turizam								
aktivnost: A3901-02 Izrada dokumenata		250.000,00	0,00	250.000,00	0,12%	100,00	0,00	0,00
42 RASHODI ZA NABAVU PROIZVEDENE DUGOTRAJ.IMOVINE	14	250.000,00	0,00	250.000,00	0,12%	100,00	0,00	0,00
426 NEMATERIJALNA PROIZVEDENA IMOVINA	14	250.000,00	0,00	250.000,00	0,12%	100,00		
glavni program: G41 Pomorstvo		4.150.000,00	0,00	4.150.000,00	2,02%	100,00	4.568.416,40	4.623.396,18
Program: 4101 Pomorsko dobro		700.000,00	0,00	700.000,00	0,34%	100,00	918.000,00	947.376,00
Funkcija: 0452 Vodeni prijevoz								
aktivnost: A4101-01 Upravljanje pomorskim dobrom		600.000,00	0,00	600.000,00	0,29%	100,00	816.000,00	842.112,00
36 POMOĆI DANE U INOZEMSTVO I UNUTAR OPĆEG PRORAČ	14	300.000,00	0,00	300.000,00	0,15%	100,00	510.000,00	526.320,00
363 POMOĆI UNUTAR OPĆEG PRORAČUNA	14	300.000,00	0,00	300.000,00	0,15%	100,00		
42 RASHODI ZA NABAVU PROIZVEDENE DUGOTRAJ.IMOVINE	14	300.000,00	0,00	300.000,00	0,15%	100,00	306.000,00	315.792,00
426 NEMATERIJALNA PROIZVEDENA IMOVINA	14	300.000,00	0,00	300.000,00	0,15%	100,00		
Funkcija: 0112 Financijski i fiskalni poslovi								
tekući projekt: T4101-02 Povjerenstva		100.000,00	0,00	100.000,00	0,05%	100,00	102.000,00	105.264,00
32 MATERIJALNI RASHODI	14,13	100.000,00	0,00	100.000,00	0,05%	100,00	102.000,00	105.264,00
329 OSTALI NESPOMENUTI RASHODI POSLOVANJA	14,13	100.000,00	0,00	100.000,00	0,05%	100,00		
Program: 4102 Županijska lučka uprava		3.450.000,00	0,00	3.450.000,00	1,68%	100,00	3.650.416,40	3.676.020,18
Funkcija: 0452 Vodeni prijevoz								
kapitalni projekt: K4102-01 Održavanje i dogradnja		390.000,00	0,00	390.000,00	0,19%	100,00	397.800,00	410.530,00
36 POMOĆI DANE U INOZEMSTVO I UNUTAR OPĆEG PRORAČ	14,13	390.000,00	0,00	390.000,00	0,19%	100,00	397.800,00	410.530,00
363 POMOĆI UNUTAR OPĆEG PRORAČUNA	14,13	390.000,00	0,00	390.000,00	0,19%	100,00		

IZMJENE I DOPUNE PRORAČUNA ZADARSKE ŽUPANIJE ZA 2013. GODINU I PROJEKCIJA ZA 2014. I 2015.

UKUPNI RASHODI - POSEBNI DIO	izvori financiranja	Plan	Povećanje - smanjenje	Prve izmjene i dopune	Struktura	Indeks	Plan 2014. god.	Plan 2015. god.
Razdjel: 080 UPRAVNI ODJEL ZA MORE I TURIZAM		4.700.000,00	0,00	4.700.000,00	2,29%	100,00	4.874.416,40	4.939.188,18
Glava: 080-01 Upravni odjel za more i turizam		4.700.000,00	0,00	4.700.000,00	2,29%	100,00	4.874.416,40	4.939.188,18
glavni program: G41 Pomorstvo		4.150.000,00	0,00	4.150.000,00	2,02%	100,00	4.568.416,40	4.623.396,18
Program: 4102 Županijska lučka uprava		3.450.000,00	0,00	3.450.000,00	1,68%	100,00	3.650.416,40	3.676.020,18
Funkcija: 0452 Vodeni prijevoz								
kapitalni projekt: K4102-02 Sanacija i izgradnja lučke infrastrukture		3.060.000,00	0,00	3.060.000,00	1,49%	100,00	3.252.616,40	3.265.490,18
36 POMOĆI DANE U INOZEMSTVO I UNUTAR OPĆEG PRORAČ	13	3.060.000,00	0,00	3.060.000,00	1,49%	100,00	3.252.616,40	3.265.490,18
363 POMOĆI UNUTAR OPĆEG PRORAČUNA	13	3.060.000,00	0,00	3.060.000,00	1,49%	100,00		
Razdjel: 090 UPRAVNI ODJEL ZA RAZVOJ I EUROPSKE PROCESE		19.705.044,00	-15.055.892,11	4.649.151,89	2,27%	23,59	29.014.500,00	28.561.500,00
Glava: 090-01 Upravni odjel za razvoj i europske procese		19.705.044,00	-15.055.892,11	4.649.151,89	2,27%	23,59	29.014.500,00	28.561.500,00
glavni program: G12 Intervencijski programi i zalihe		390.000,00	0,00	390.000,00	0,19%	100,00	600.000,00	520.000,00
Program: 1202 Zaštita i spašavanje		390.000,00	0,00	390.000,00	0,19%	100,00	600.000,00	520.000,00
Funkcija: 0160 Opće javne usluge koje nisu drugdje svrstane								
aktivnost: A1202-01 Elementarne nepogode		60.000,00	0,00	60.000,00	0,03%	100,00	100.000,00	100.000,00
32 MATERIJALNI RASHODI	11	0,00	14.000,00	14.000,00	0,01%		0,00	0,00
329 OSTALI NESPOMENUTI RASHODI POSLOVANJA	11	0,00	14.000,00	14.000,00	0,01%			
36 POMOĆI DANE U INOZEMSTVO I UNUTAR OPĆEG PRORAČ	11	60.000,00	-14.000,00	46.000,00	0,02%	76,67	100.000,00	100.000,00
363 POMOĆI UNUTAR OPĆEG PRORAČUNA	11	60.000,00	-14.000,00	46.000,00	0,02%	76,67		
Funkcija: 0160 Opće javne usluge koje nisu drugdje svrstane								
aktivnost: A1202-02 Razminiravanje		30.000,00	0,00	30.000,00	0,01%	100,00	50.000,00	50.000,00
38 OSTALI RASHODI	11	30.000,00	0,00	30.000,00	0,01%	100,00	50.000,00	50.000,00
381 TEKUĆE DONACIJE	11	30.000,00	0,00	30.000,00	0,01%	100,00		
Funkcija: 0160 Opće javne usluge koje nisu drugdje svrstane								
aktivnost: A1202-03 Ostale aktivnosti zaštite i spašavanja		300.000,00	0,00	300.000,00	0,15%	100,00	450.000,00	370.000,00
32 MATERIJALNI RASHODI	11	20.000,00	5.000,00	25.000,00	0,01%	125,00	0,00	0,00
323 RASHODI ZA USLUGE	11	20.000,00	5.000,00	25.000,00	0,01%	125,00		

IZMJENE I DOPUNE PRORAČUNA ZADARSKE ŽUPANIJE ZA 2013. GODINU I PROJEKCIJA ZA 2014. I 2015.

UKUPNI RASHODI - POSEBNI DIO	izvori financiranja	Plan	Povećanje - smanjenje	Prve izmjene i dopune	Struktura	Indeks	Plan 2014. god.	Plan 2015. god.
Razdjel: 090 UPRAVNI ODJEL ZA RAZVOJ I EUROPSKE PROCESE		19.705.044,00	-15.055.892,11	4.649.151,89	2,27%	23,59	29.014.500,00	28.561.500,00
Glava: 090-01 Upravni odjel za razvoj i europske procese		19.705.044,00	-15.055.892,11	4.649.151,89	2,27%	23,59	29.014.500,00	28.561.500,00
glavni program: G12 Intervencijski programi i zalihe		390.000,00	0,00	390.000,00	0,19%	100,00	600.000,00	520.000,00
Program: 1202 Zaštita i spašavanje		390.000,00	0,00	390.000,00	0,19%	100,00	600.000,00	520.000,00
Funkcija: 0160 Opće javne usluge koje nisu drugdje svrstane								
aktivnost: A1202-03 Ostale aktivnosti zaštite i spašavanja		300.000,00	0,00	300.000,00	0,15%	100,00	450.000,00	370.000,00
38 OSTALI RASHODI	11	150.000,00	-5.000,00	145.000,00	0,07%	96,67	150.000,00	170.000,00
381 TEKUĆE DONACIJE	11	150.000,00	-5.000,00	145.000,00	0,07%	96,67		
42 RASHODI ZA NABAVU PROIZVEDENE DUGOTRAJ.IMOVINE	11	130.000,00	0,00	130.000,00	0,06%	100,00	300.000,00	200.000,00
423 PRIJEVOZNA SREDSTVA	11	130.000,00	0,00	130.000,00	0,06%	100,00		
glavni program: G43 Razvoj		17.227.740,00	-13.302.530,11	3.925.209,89	1,91%	22,78	26.346.000,00	25.922.000,00
Program: 4301 Razvojni programi		17.227.740,00	-13.302.530,11	3.925.209,89	1,91%	22,78	26.346.000,00	25.922.000,00
Funkcija: 0620 Razvoj zajednice								
aktivnost: A4301-01 Projekti u pripremi		15.229.500,00	-15.229.500,00	0,00	0,00%	0,00	24.590.000,00	24.000.000,00
32 MATERIJALNI RASHODI	11 51,54,53,52 61	15.229.500,00	-15.229.500,00	0,00	0,00%	0,00	24.590.000,00	24.000.000,00
323 RASHODI ZA USLUGE	11 51,54,53,52 61	15.229.500,00	-15.229.500,00	0,00	0,00%	0,00		
Funkcija: 0620 Razvoj zajednice								
tekući projekt: T4301-02 Projekt UNA-Spring of life		141.450,00	45.704,89	187.154,89	0,09%	132,31	0,00	0,00
32 MATERIJALNI RASHODI	52	57.500,00	-1.677,71	55.822,29	0,03%	97,08	0,00	0,00
323 RASHODI ZA USLUGE	52	57.500,00	-1.677,71	55.822,29	0,03%	97,08		
36 POMOĆI DANE U INOZEMSTVO I UNUTAR OPĆEG PRORAČ	52	29.350,00	74.675,46	104.025,46	0,05%	354,43	0,00	0,00
363 POMOĆI UNUTAR OPĆEG PRORAČUNA	52	29.350,00	74.675,46	104.025,46	0,05%	354,43		
38 OSTALI RASHODI	52	54.600,00	-27.292,86	27.307,14	0,01%	50,01	0,00	0,00
381 TEKUĆE DONACIJE	52	54.600,00	-27.292,86	27.307,14	0,01%	50,01		
Funkcija: 0620 Razvoj zajednice								
aktivnost: A4301-04 Djelatnost Savjeta za europske integracije		360.000,00	-25.000,00	335.000,00	0,16%	93,06	397.000,00	372.000,00
32 MATERIJALNI RASHODI	11 51	360.000,00	-25.000,00	335.000,00	0,16%	93,06	397.000,00	372.000,00
323 RASHODI ZA USLUGE	11 51	335.000,00	-40.000,00	295.000,00	0,14%	88,06		
329 OSTALI NESPOMENUTI RASHODI POSLOVANJA	11	25.000,00	15.000,00	40.000,00	0,02%	160,00		

IZMJENE I DOPUNE PRORAČUNA ZADARSKE ŽUPANIJE ZA 2013. GODINU I PROJEKCIJA ZA 2014. I 2015.

UKUPNI RASHODI - POSEBNI DIO	izvori financiranja	Plan	Povećanje - smanjenje	Prve izmjene i dopune	Struktura	Indeks	Plan 2014. god.	Plan 2015. god.
Razdjel: 090 UPRAVNI ODJEL ZA RAZVOJ I EUROPSKE PROCESE		19.705.044,00	-15.055.892,11	4.649.151,89	2,27%	23,59	29.014.500,00	28.561.500,00
Glava: 090-01 Upravni odjel za razvoj i europske procese		19.705.044,00	-15.055.892,11	4.649.151,89	2,27%	23,59	29.014.500,00	28.561.500,00
glavni program: G43 Razvoj		17.227.740,00	-13.302.530,11	3.925.209,89	1,91%	22,78	26.346.000,00	25.922.000,00
Program: 4301 Razvojni programi		17.227.740,00	-13.302.530,11	3.925.209,89	1,91%	22,78	26.346.000,00	25.922.000,00
Funkcija: 0620 Razvoj zajednice								
tekući projekt: T4301-05 Projekt Zeleni otoci		185.710,00	-161.310,00	24.400,00	0,01%	13,14	63.000,00	0,00
32 MATERIJALNI RASHODI	52	185.710,00	-161.310,00	24.400,00	0,01%	13,14	63.000,00	0,00
321 NAKNADE TROŠKOVA ZAPOSLENIMA	52	2.060,00	40,00	2.100,00	0,00%	101,94		
323 RASHODI ZA USLUGE	52	183.650,00	-161.350,00	22.300,00	0,01%	12,14		
Funkcija: 0620 Razvoj zajednice								
tekući projekt: T4301-06 Projekt REACH OUT		490.080,00	0,00	490.080,00	0,24%	100,00	246.000,00	0,00
32 MATERIJALNI RASHODI	52	61.030,00	0,00	61.030,00	0,03%	100,00	26.000,00	0,00
321 NAKNADE TROŠKOVA ZAPOSLENIMA	52	680,00	0,00	680,00	0,00%	100,00		
323 RASHODI ZA USLUGE	52	60.350,00	0,00	60.350,00	0,03%	100,00		
36 POMOĆI DANE U INOZEMSTVO I UNUTAR OPĆEG PRORAČ	52	103.700,00	0,00	103.700,00	0,05%	100,00	100.000,00	0,00
363 POMOĆI UNUTAR OPĆEG PRORAČUNA	52	103.700,00	0,00	103.700,00	0,05%	100,00		
38 OSTALI RASHODI	11 52	325.350,00	0,00	325.350,00	0,16%	100,00	120.000,00	0,00
381 TEKUĆE DONACIJE	11 52	325.350,00	0,00	325.350,00	0,16%	100,00		
Funkcija: 0620 Razvoj zajednice								
kapitalni projekt: K4301-07 Projektna dokumentacija za EU		420.000,00	-50.000,00	370.000,00	0,18%	88,10	1.000.000,00	1.500.000,00
38 OSTALI RASHODI	11	0,00	75.000,00	75.000,00	0,04%		0,00	0,00
386 KAPITALNE POMOĆI	11	0,00	75.000,00	75.000,00	0,04%			
42 RASHODI ZA NABAVU PROIZVEDENE DUGOTRAJ.IMOVINE	11	420.000,00	-125.000,00	295.000,00	0,14%	70,24	1.000.000,00	1.500.000,00
426 NEMATERIJALNA PROIZVEDENA IMOVINA	11	420.000,00	-125.000,00	295.000,00	0,14%	70,24		
Funkcija: 0620 Razvoj zajednice								
tekući projekt: T4301-08 Projekt ICT		21.000,00	20.000,00	41.000,00	0,02%	195,24	50.000,00	50.000,00
32 MATERIJALNI RASHODI	11	21.000,00	20.000,00	41.000,00	0,02%	195,24	50.000,00	50.000,00
323 RASHODI ZA USLUGE	11	21.000,00	20.000,00	41.000,00	0,02%	195,24		

IZMJENE I DOPUNE PRORAČUNA ZADARSKE ŽUPANIJE ZA 2013. GODINU I PROJEKCIJA ZA 2014. I 2015.

UKUPNI RASHODI - POSEBNI DIO	izvori financiranja	Plan	Povećanje - smanjenje	Prve izmjene i dopune	Struktura	Indeks	Plan 2014. god.	Plan 2015. god.
Razdjel: 090 UPRAVNI ODJEL ZA RAZVOJ I EUROPSKE PROCESE		19.705.044,00	-15.055.892,11	4.649.151,89	2,27%	23,59	29.014.500,00	28.561.500,00
Glava: 090-01 Upravni odjel za razvoj i europske procese		19.705.044,00	-15.055.892,11	4.649.151,89	2,27%	23,59	29.014.500,00	28.561.500,00
glavni program: G43 Razvoj		17.227.740,00	-13.302.530,11	3.925.209,89	1,91%	22,78	26.346.000,00	25.922.000,00
Program: 4301 Razvojni programi		17.227.740,00	-13.302.530,11	3.925.209,89	1,91%	22,78	26.346.000,00	25.922.000,00
Funkcija: 0620 Razvoj zajednice								
tekući projekt: T4301-09 Centar za razvoj novih tehnologija		150.000,00	200.000,00	350.000,00	0,17%	233,33	0,00	0,00
32 MATERIJALNI RASHODI	16	0,00	50.000,00	50.000,00	0,02%		0,00	0,00
323 RASHODI ZA USLUGE	11	0,00	50.000,00	50.000,00	0,02%			
42 RASHODI ZA NABAVU PROIZVEDENE DUGOTRAJ.IMOVINE	11	150.000,00	150.000,00	300.000,00	0,15%	200,00	0,00	0,00
426 NEMATERIJALNA PROIZVEDENA IMOVINA	11	150.000,00	150.000,00	300.000,00	0,15%	200,00		
Funkcija: 0620 Razvoj zajednice								
tekući projekt: T4301-10 Zdravstveni turizam u Biogradu		150.000,00	589.325,00	739.325,00	0,36%	492,88	0,00	0,00
42 RASHODI ZA NABAVU PROIZVEDENE DUGOTRAJ.IMOVINE	11	150.000,00	589.325,00	739.325,00	0,36%	492,88	0,00	0,00
426 NEMATERIJALNA PROIZVEDENA IMOVINA	11	150.000,00	589.325,00	739.325,00	0,36%	492,88		
Funkcija: 0620 Razvoj zajednice								
tekući projekt: T4301-11 Projekt SPARC		80.000,00	0,00	80.000,00	0,04%	100,00	0,00	0,00
42 RASHODI ZA NABAVU PROIZVEDENE DUGOTRAJ.IMOVINE	11	80.000,00	0,00	80.000,00	0,04%	100,00	0,00	0,00
426 NEMATERIJALNA PROIZVEDENA IMOVINA	11	80.000,00	0,00	80.000,00	0,04%	100,00		
Funkcija: 0620 Razvoj zajednice								
tekući projekt: T4301-12 Projekt CITEK		0,00	299.000,00	299.000,00	0,15%		0,00	0,00
31 RASHODI ZA ZAPOSLENE	11	0,00	35.000,00	35.000,00	0,02%		0,00	0,00
311 PLAĆE	11	0,00	35.000,00	35.000,00	0,02%			
32 MATERIJALNI RASHODI	11	0,00	228.000,00	228.000,00	0,11%		0,00	0,00
321 NAKNADE TROŠKOVA ZAPOSLENIMA	11	0,00	28.000,00	28.000,00	0,01%			
323 RASHODI ZA USLUGE	11	0,00	200.000,00	200.000,00	0,10%			
42 RASHODI ZA NABAVU PROIZVEDENE DUGOTRAJ.IMOVINE	11	0,00	36.000,00	36.000,00	0,02%		0,00	0,00
422 POSTROJENJA I OPREMA	11	0,00	36.000,00	36.000,00	0,02%			

IZMJENE I DOPUNE PRORAČUNA ZADARSKE ŽUPANIJE ZA 2013. GODINU I PROJEKCIJA ZA 2014. I 2015.

UKUPNI RASHODI - POSEBNI DIO	izvori financiranja	Plan	Povećanje - smanjenje	Prve izmjene i dopune	Struktura	Indeks	Plan 2014. god.	Plan 2015. god.
Razdjel: 090 UPRAVNI ODJEL ZA RAZVOJ I EUROPSKE PROCESE		19.705.044,00	-15.055.892,11	4.649.151,89	2,27%	23,59	29.014.500,00	28.561.500,00
Glava: 090-01 Upravni odjel za razvoj i europske procese		19.705.044,00	-15.055.892,11	4.649.151,89	2,27%	23,59	29.014.500,00	28.561.500,00
glavni program: G43 Razvoj		17.227.740,00	-13.302.530,11	3.925.209,89	1,91%	22,78	26.346.000,00	25.922.000,00
Program: 4301 Razvojni programi		17.227.740,00	-13.302.530,11	3.925.209,89	1,91%	22,78	26.346.000,00	25.922.000,00
Funkcija: 0620 Razvoj zajednice								
tekući projekt: T4301-13 Razvojni projekti		0,00	875.000,00	875.000,00	0,43%		0,00	0,00
38 OSTALI RASHODI	11	0,00	875.000,00	875.000,00	0,43%		0,00	0,00
386 KAPITALNE POMOĆI	11	0,00	875.000,00	875.000,00	0,43%			
Funkcija: 0620 Razvoj zajednice								
tekući projekt: T4301-14 Projekt CSSP- Competent Stakeholders		0,00	134.250,00	134.250,00	0,07%		0,00	0,00
32 MATERIJALNI RASHODI	11	0,00	33.150,00	33.150,00	0,02%		0,00	0,00
321 NAKNADE TROŠKOVA ZAPOSLENIMA	11	0,00	1.150,00	1.150,00	0,00%			
323 RASHODI ZA USLUGE	11	0,00	32.000,00	32.000,00	0,02%			
36 POMOĆI DANE U INOZEMSTVO I UNUTAR OPĆEG PRORAČ	11	0,00	28.000,00	28.000,00	0,01%		0,00	0,00
363 POMOĆI UNUTAR OPĆEG PRORAČUNA	11	0,00	28.000,00	28.000,00	0,01%			
38 OSTALI RASHODI	11	0,00	73.100,00	73.100,00	0,04%		0,00	0,00
381 TEKUĆE DONACIJE	11	0,00	73.100,00	73.100,00	0,04%			
korisnik: 090-01-12345 AGENCIJA ZA RAZVOJ ZADARSKE ŽUPANIJE		2.087.304,00	-1.753.362,00	333.942,00	0,16%	16,00	2.068.500,00	2.119.500,00
glavni program: G43 Razvoj		2.087.304,00	-1.753.362,00	333.942,00	0,16%	16,00	2.068.500,00	2.119.500,00
Program: 4302 Agencija za razvoj Zadarske županije - ZADAR NOVA		2.087.304,00	-1.753.362,00	333.942,00	0,16%	16,00	2.068.500,00	2.119.500,00
Funkcija: 0620 Razvoj zajednice								
aktivnost: A4302-01 Djelatnost Agencije za razvoj Zadarske županije		2.087.304,00	-1.753.362,00	333.942,00	0,16%	16,00	2.068.500,00	2.119.500,00
31 RASHODI ZA ZAPOSLENE	11 31 53	1.624.495,00	-1.364.651,00	259.844,00	0,13%	16,00	1.602.000,00	1.652.000,00
311 PLAĆE	11 31 53	1.325.631,00	-1.113.551,00	212.080,00	0,10%	16,00		
312 OSTALI RASHODI ZA ZAPOSLENE	11	33.500,00	-28.200,00	5.300,00	0,00%	15,82		
313 DOPRINOSI NA PLAĆE	11 31	265.364,00	-222.900,00	42.464,00	0,02%	16,00		
32 MATERIJALNI RASHODI	11	432.540,00	-363.342,00	69.198,00	0,03%	16,00	435.500,00	436.500,00
321 NAKNADE TROŠKOVA ZAPOSLENIMA	11	154.240,00	-129.580,00	24.660,00	0,01%	15,99		
322 RASHODI ZA MATERIJAL I ENERGIJU	11	90.800,00	-76.262,00	14.538,00	0,01%	16,01		

IZMJENE I DOPUNE PRORAČUNA ZADARSKE ŽUPANIJE ZA 2013. GODINU I PROJEKCIJA ZA 2014. I 2015.

UKUPNI RASHODI - POSEBNI DIO	izvori financiranja	Plan	Povećanje - smanjenje	Prve izmjene i dopune	Struktura	Indeks	Plan 2014. god.	Plan 2015. god.
Razdjel: 090 UPRAVNI ODJEL ZA RAZVOJ I EUROPSKE PROCESE		19.705.044,00	-15.055.892,11	4.649.151,89	2,27%	23,59	29.014.500,00	28.561.500,00
Glava: 090-01 Upravni odjel za razvoj i europske procese		19.705.044,00	-15.055.892,11	4.649.151,89	2,27%	23,59	29.014.500,00	28.561.500,00
korisnik: 090-01-12345 AGENCIJA ZA RAZVOJ ZADARSKE ŽUPANIJE		2.087.304,00	-1.753.362,00	333.942,00	0,16%	16,00	2.068.500,00	2.119.500,00
glavni program: G43 Razvoj		2.087.304,00	-1.753.362,00	333.942,00	0,16%	16,00	2.068.500,00	2.119.500,00
Program: 4302 Agencija za razvoj Zadarske županije - ZADAR NOVA		2.087.304,00	-1.753.362,00	333.942,00	0,16%	16,00	2.068.500,00	2.119.500,00
Funkcija: 0620 Razvoj zajednice								
aktivnost: A4302-01 Djelatnost Agencije za razvoj Zadarske županije		2.087.304,00	-1.753.362,00	333.942,00	0,16%	16,00	2.068.500,00	2.119.500,00
32 MATERIJALNI RASHODI	11	432.540,00	-363.342,00	69.198,00	0,03%	16,00	435.500,00	436.500,00
323 RASHODI ZA USLUGE	11	115.500,00	-97.020,00	18.480,00	0,01%	16,00		
329 OSTALI NESPOMENUTI RASHODI POSLOVANJA	11	72.000,00	-60.480,00	11.520,00	0,01%	16,00		
54 IZDACI ZA OTPLATU GLAVNI.PRIMLJE.KREDITA I ZAJ	11	30.269,00	-25.369,00	4.900,00	0,00%	16,19	31.000,00	31.000,00
544 OTPLA.GLA.KREDI.OD KRE.I FIN.INSTI.IZVAN JS	11	30.269,00	-25.369,00	4.900,00	0,00%	16,19		
Razdjel: 100 UPRAVNI ODJEL ZA PRAVNE I ZAJEDNIČKE POSLOVE		11.305.326,62	392.313,84	11.697.640,46	5,70%	103,47	10.031.732,41	10.098.854,33
Glava: 100-01 Upravni odjel za pravne i zajedničke poslove		11.305.326,62	392.313,84	11.697.640,46	5,70%	103,47	10.031.732,41	10.098.854,33
glavni program: G11 Politički sustav		3.426.235,00	-80.000,00	3.346.235,00	1,63%	97,67	3.428.860,00	3.432.304,00
Program: 1104 Djelovanje zakonodavne vlasti		2.942.500,00	-80.000,00	2.862.500,00	1,40%	97,28	2.945.125,00	2.948.569,00
Funkcija: 0111 Izvršna i zakonodavna tijela								
aktivnost: A1104-01 Poslovanje Županijske skupštine		55.000,00	0,00	55.000,00	0,03%	100,00	56.375,00	58.179,00
32 MATERIJALNI RASHODI	11	55.000,00	0,00	55.000,00	0,03%	100,00	56.375,00	58.179,00
322 RASHODI ZA MATERIJAL I ENERGIJU	11	15.000,00	0,00	15.000,00	0,01%	100,00		
323 RASHODI ZA USLUGE	11	10.000,00	0,00	10.000,00	0,00%	100,00		
329 OSTALI NESPOMENUTI RASHODI POSLOVANJA	11	30.000,00	0,00	30.000,00	0,01%	100,00		
Funkcija: 0111 Izvršna i zakonodavna tijela								
tekući projekt: T1104-02 Dani županije		350.000,00	-80.000,00	270.000,00	0,13%	77,14	351.250,00	352.890,00
32 MATERIJALNI RASHODI	11	350.000,00	-137.000,00	213.000,00	0,10%	60,86	351.250,00	352.890,00
323 RASHODI ZA USLUGE	11	250.000,00	-68.960,00	181.040,00	0,09%	72,42		
329 OSTALI NESPOMENUTI RASHODI POSLOVANJA	11	100.000,00	-68.040,00	31.960,00	0,02%	31,96		

IZMJENE I DOPUNE PRORAČUNA ZADARSKE ŽUPANIJE ZA 2013. GODINU I PROJEKCIJA ZA 2014. I 2015.

UKUPNI RASHODI - POSEBNI DIO	izvori financiranja	Plan	Povećanje - smanjenje	Prve izmjene i dopune	Struktura	Indeks	Plan 2014. god.	Plan 2015. god.
Razdjel: 100 UPRAVNI ODJEL ZA PRAVNE I ZAJEDNIČKE POSLOVE		11.305.326,62	392.313,84	11.697.640,46	5,70%	103,47	10.031.732,41	10.098.854,33
Glava: 100-01 Upravni odjel za pravne i zajedničke poslove		11.305.326,62	392.313,84	11.697.640,46	5,70%	103,47	10.031.732,41	10.098.854,33
glavni program: G11 Politički sustav		3.426.235,00	-80.000,00	3.346.235,00	1,63%	97,67	3.428.860,00	3.432.304,00
Program: 1104 Djelovanje zakonodavne vlasti		2.942.500,00	-80.000,00	2.862.500,00	1,40%	97,28	2.945.125,00	2.948.569,00
Funkcija: 0111 Izvršna i zakonodavna tijela								
tekući projekt: T1104-02 Dani županije		350.000,00	-80.000,00	270.000,00	0,13%	77,14	351.250,00	352.890,00
36 POMOĆI DANE U INOZEMSTVO I UNUTAR OPĆEG PRORAČ	11	0,00	6.000,00	6.000,00	0,00%		0,00	0,00
363 POMOĆI UNUTAR OPĆEG PRORAČUNA	11	0,00	6.000,00	6.000,00	0,00%			
38 OSTALI RASHODI	11	0,00	51.000,00	51.000,00	0,02%		0,00	0,00
381 TEKUĆE DONACIJE	11	0,00	51.000,00	51.000,00	0,02%			
Funkcija: 0111 Izvršna i zakonodavna tijela								
aktivnost: A1104-03 Donacije političkim strankama i nacion.manjinama		1.057.500,00	0,00	1.057.500,00	0,52%	100,00	1.057.500,00	1.057.500,00
38 OSTALI RASHODI	11	1.057.500,00	0,00	1.057.500,00	0,52%	100,00	1.057.500,00	1.057.500,00
381 TEKUĆE DONACIJE	11	1.057.500,00	0,00	1.057.500,00	0,52%	100,00		
Funkcija: 0111 Izvršna i zakonodavna tijela								
tekući projekt: T1104-04 Naknada županijskim vijećnicima		1.390.000,00	0,00	1.390.000,00	0,68%	100,00	1.390.000,00	1.390.000,00
32 MATERIJALNI RASHODI	11	1.390.000,00	0,00	1.390.000,00	0,68%	100,00	1.390.000,00	1.390.000,00
329 OSTALI NESPOMENUTI RASHODI POSLOVANJA	11	1.390.000,00	0,00	1.390.000,00	0,68%	100,00		
Funkcija: 0111 Izvršna i zakonodavna tijela								
aktivnost: A1104-05 Radna tijela županijske skupštine		90.000,00	0,00	90.000,00	0,04%	100,00	90.000,00	90.000,00
32 MATERIJALNI RASHODI	11	90.000,00	0,00	90.000,00	0,04%	100,00	90.000,00	90.000,00
329 OSTALI NESPOMENUTI RASHODI POSLOVANJA	11	90.000,00	0,00	90.000,00	0,04%	100,00		
Program: 1105 Udruge građana		483.735,00	0,00	483.735,00	0,24%	100,00	483.735,00	483.735,00
Funkcija: 0112 Financijski i fiskalni poslovi								
aktivnost: A1105-01 Donacije udrugama građana		483.735,00	0,00	483.735,00	0,24%	100,00	483.735,00	483.735,00
38 OSTALI RASHODI	11	483.735,00	0,00	483.735,00	0,24%	100,00	483.735,00	483.735,00
381 TEKUĆE DONACIJE	11	483.735,00	0,00	483.735,00	0,24%	100,00		

IZMJENE I DOPUNE PRORAČUNA ZADARSKE ŽUPANIJE ZA 2013. GODINU I PROJEKCIJA ZA 2014. I 2015.

UKUPNI RASHODI - POSEBNI DIO	izvori financiranja	Plan	Povećanje - smanjenje	Prve izmjene i dopune	Struktura	Indeks	Plan 2014. god.	Plan 2015. god.
Razdjel: 100 UPRAVNI ODJEL ZA PRAVNE I ZAJEDNIČKE POSLOVE		11.305.326,62	392.313,84	11.697.640,46	5,70%	103,47	10.031.732,41	10.098.854,33
Glava: 100-01 Upravni odjel za pravne i zajedničke poslove		11.305.326,62	392.313,84	11.697.640,46	5,70%	103,47	10.031.732,41	10.098.854,33
glavni program: G15 Administrativni poslovi i opće usluge		7.879.091,62	472.313,84	8.351.405,46	4,07%	105,99	6.602.872,41	6.666.550,33
Program: 1502 Djelatnost uprave i samouprave		7.879.091,62	472.313,84	8.351.405,46	4,07%	105,99	6.602.872,41	6.666.550,33
Funkcija: 0112 Financijski i fiskalni poslovi								
aktivnost: A1502-01 Rashodi za zaposlene		4.479.591,62	1.368.640,84	5.848.232,46	2,85%	130,55	5.700.622,41	5.760.692,33
32 MATERIJALNI RASHODI	11 53	4.479.591,62	1.368.640,84	5.848.232,46	2,85%	130,55	5.700.622,41	5.760.692,33
321 NAKNADE TROŠKOVA ZAPOSLENIMA	11	165.000,00	10.000,00	175.000,00	0,09%	106,06		
322 RASHODI ZA MATERIJAL I ENERGIJU	11	1.248.631,62	162.000,00	1.410.631,62	0,69%	112,97		
323 RASHODI ZA USLUGE	11 53	2.853.460,00	1.186.640,84	4.040.100,84	1,97%	141,59		
329 OSTALI NESPOMENUTI RASHODI POSLOVANJA	11	212.500,00	10.000,00	222.500,00	0,11%	104,71		
Funkcija: 0112 Financijski i fiskalni poslovi								
aktivnost: A1502-02 Rad službeničkog suda		5.000,00	0,00	5.000,00	0,00%	100,00	5.000,00	5.000,00
32 MATERIJALNI RASHODI	11	5.000,00	0,00	5.000,00	0,00%	100,00	5.000,00	5.000,00
329 OSTALI NESPOMENUTI RASHODI POSLOVANJA	11	5.000,00	0,00	5.000,00	0,00%	100,00		
Funkcija: 0112 Financijski i fiskalni poslovi								
kapitalni projekt: K1502-03 Opremanje poslovnih prostorija		619.500,00	-22.000,00	597.500,00	0,29%	96,45	620.500,00	621.812,00
42 RASHODI ZA NABAVU PROIZVEDENE DUGOTRAJ.IMOVINE	11	619.500,00	-22.000,00	597.500,00	0,29%	96,45	620.500,00	621.812,00
422 POSTROJENJA I OPREMA	11	619.500,00	-22.000,00	597.500,00	0,29%	96,45		
Funkcija: 0112 Financijski i fiskalni poslovi								
kapitalni projekt: K1502-04 Računalni projekti i programi		110.000,00	0,00	110.000,00	0,05%	100,00	111.750,00	114.046,00
42 RASHODI ZA NABAVU PROIZVEDENE DUGOTRAJ.IMOVINE	11	110.000,00	0,00	110.000,00	0,05%	100,00	111.750,00	114.046,00
426 NEMATERIJALNA PROIZVEDENA IMOVINA	11	110.000,00	0,00	110.000,00	0,05%	100,00		
Funkcija: 0112 Financijski i fiskalni poslovi								
kapitalni projekt: K1502-05 Poslovne zgrade		2.515.000,00	-874.327,00	1.640.673,00	0,80%	65,24	15.000,00	15.000,00
32 MATERIJALNI RASHODI	11	15.000,00	0,00	15.000,00	0,01%	100,00	15.000,00	15.000,00
323 RASHODI ZA USLUGE	11	15.000,00	0,00	15.000,00	0,01%	100,00		
45 RASHODI ZA DODATNA ULAGANJA NA NEFINAN.IMOV.	16	2.500.000,00	-874.327,00	1.625.673,00	0,79%	65,03	0,00	0,00
451 DODATNA ULAGANJA NA GRAĐ.OBJEKTIMA	16	2.500.000,00	-874.327,00	1.625.673,00	0,79%	65,03		

IZMJENE I DOPUNE PRORAČUNA ZADARSKE ŽUPANIJE ZA 2013. GODINU I PROJEKCIJA ZA 2014. I 2015.

UKUPNI RASHODI - POSEBNI DIO	izvori financiranja	Plan	Povećanje - smanjenje	Prve izmjene i dopune	Struktura	Indeks	Plan 2014. god.	Plan 2015. god.
Razdjel: 100 UPRAVNI ODJEL ZA PRAVNE I ZAJEDNIČKE POSLOVE		11.305.326,62	392.313,84	11.697.640,46	5,70%	103,47	10.031.732,41	10.098.854,33
Glava: 100-01 Upravni odjel za pravne i zajedničke poslove		11.305.326,62	392.313,84	11.697.640,46	5,70%	103,47	10.031.732,41	10.098.854,33
glavni program: G15 Administrativni poslovi i opće usluge		7.879.091,62	472.313,84	8.351.405,46	4,07%	105,99	6.602.872,41	6.666.550,33
Program: 1502 Djelatnost uprave i samouprave		7.879.091,62	472.313,84	8.351.405,46	4,07%	105,99	6.602.872,41	6.666.550,33
Funkcija: 0112 Financijski i fiskalni poslovi								
kapitalni projekt: K1502-06 Obnova voznog parka		150.000,00	0,00	150.000,00	0,07%	100,00	150.000,00	150.000,00
42 RASHODI ZA NABAVU PROIZVEDENE DUGOTRAJ.IMOVINE	11	150.000,00	0,00	150.000,00	0,07%	100,00	150.000,00	150.000,00
423 PRIJEVOZNA SREDSTVA	11	150.000,00	0,00	150.000,00	0,07%	100,00		
Proračun ukupno:		205.250.000,00	-150.000,00	205.100.000,00	100,00%	99,93	223.200.000,00	228.700.000,00

ŽUPANIJSKA SKUPŠTINA
KLASA:400-06/13-01/7
URBROJ:2198/1-02-13-4
Zadar, 12. srpnja 2013. godine

Na temelju članka 36. stavak 3. Zakona o proračunu („Narodne novine“ broj 87/08, 136/12), i članka 12. Statuta Zadarske županije („Službeni glasnik Zadarske županije“ broj 15/09, 7/10, 11/10, 4/12, 2/13), Županijska skupština Zadarske županije na 2. sjednici održanoj dana 12. srpnja 2013. godine, d o n o s i

ODLUKU
O DAVANJU SUGLASNOSTI NA IZMJENE I DOPUNE FINANCIJSKOG PLANA ŽUPANIJSKE UPRAVE ZA CESTE ZADARSKE ŽUPANIJE ZA 2013. GODINU I PROJEKCIJA ZA 2014. I 2015. GODINU

I.

Daje se suglasnost Županijskoj upravi za ceste Zadarske županije na:

1) Izmjene i dopune financijskog plana za 2013. godinu i to na:
   - ukupne prihode u iznosu od 76.489.728,00 kuna
   - ukupne rashode u iznosu od 76.489.728,00 kuna

2) Izmjene i dopune financijskog plana za 2014. godinu i to na:
   - ukupne prihode u iznosu od 53.158.703,00 kuna
   - ukupne rashode u iznosu od 53.158.703,00 kuna
3) Izmjene i dopune financijskog plana za 2015. godinu i to na:
   - ukupne prihode u iznosu od 53.908.978,00 kuna
   - ukupne rashode u iznosu od 53.908.978,00 kuna

II.

Izmjene i dopune financijskog plana za 2013. godinu s projekcijama za 2014. i 2015. godinu, stupa na snagu osmog dana od dana objave u „Službenom glasniku Zadarske županije“.

PREDSJEDNIK
Željko Lončar

ŽUPANIJSKA SKUPŠTINA
KLASA: 510-01/13-01/5
URBROJ: 2198/1-02-13-6
Zadar, 12. srpnja 2013. godine

Temeljem članka 52. Zakona o zdravstvenoj zaštiti ("Narodne novine" broj 150/08, 71/10, 139/10, 22/11, 84/11, 154/11, 12/12, 35/12, 70/12 i 144/12), članka 29. Zakona o ustanovama ("Narodne novine" broj 76/93, 29/97, 47/99, 35/08) i članka 12. Statuta Zadarske županije ("Službeni glasnik Zadarske županije" broj 15/09, 7/10, 11/10, 4/12 i 2/13) Županijska skupština Zadarske županije na 2. sjednici održanoj dana 12. srpnja 2013. godine, d o n o s i

O D L U K U

I.

Daje se suglasnost na Odluku Upravnog vijeća Psihijatrijske bolnice Ugljan o promjeni djelatnosti zdravstvene ustanove Psihijatrijska bolnica Ugljan broj: 01-265/2-13 od 21. svibnja 2013. godine.

II.

Ovom Odlukom prestaje važiti Odluka Županijske skupštine Zadarske županije (KLASA: 011-03/12-01/14; URBROJ: 2198/1-02-12-30) od 27. rujna 2012. godine ("Službeni glasnik Zadarske županije" broj 15/12).

III.

Ova Odluka stupa na snagu danom donošenja, a objavit će se u "Službenom glasniku Zadarske županije".

PREDSJEDNIK
Željko Lončar

ŽUPANIJSKA SKUPŠTINA
KLASA: 342-21/03-01/98
URBROJ: 2198/1-02-13-29
Zadar, 12. srpnja 2013. godine

Na temelju članka 74. stavak 1. i članka 75. stavak 2. Zakona o pomorskom dobru i morskim lukama («Narodne novine» broj 158/03, 141/06 i 38/09) i članka 12. Statuta Zadarske županije («Službeni glasnik Zadarske županije» broj 15/09, 7/10, 11/10, 4/12 i 2/13), Županijska skupština Zadarske županije na 2. sjednici održanoj dana 12. srpnja 2013. godine, d o n o s i

ODLUKU
o izmjenama i dopunama Odluke o osnivanju Lučke uprave za luke županijskog i lokalnog značaja

I.

U članku 4. Odluke o osnivanju Lučke uprave za luke županijskog i lokalnog značaja («Službeni glasnik Zadarske županije», br. 6/98, 15/03, 14/04, 11/05, 12/05, 9/07 i 6/11) i KLASA: 342-21/03-01/05, URBROJ: 2198/1-03-09-19, od 20. siječnja 2009. godine i KLASA: 342-21/03-01/05, URBROJ: 2198/1-02-13-25, od 22. ožujka 2013. godine (u daljnjem tekstu: Odluka), točka 2.51. Luka Biograd, mijenja se i glasi:
«Luka Biograd s lučkim područjem određenim koordinatnim točkama:
lučki bazen Gradska luka:
a) kopneni dio:

	y	x
točka 1	5 535 658.02	4 866 119.70
točka 2	5 535 705.90	4 866 022.15
točka 3	5 535 692.28	4 866 014.43
točka 4	5 535 628.05	4 865 978.17
točka 5	5 535 620.73	4 865 991.41
točka 6	5 535 681.01	4 866 025.26
točka 7	5 535 677.84	4 866 036.86
točka 8	5 535 642.24	4 866 109.98

b) morski dio:

	y	x
točka 8	5 535 642.24	4 866 109.98
točka 7	5 535 677.84	4 866 036.86
točka 6	5 535 681.01	4 866 025.26
točka 5	5 535 620.73	4 865 991.41
točka 4	5 535 628.05	4 865 978.17
točka 3	5 535 692.28	4 866 014.43
točka 9	5 535 701.92	4 865 994.88
točka 10	5 535 514.12	4 865 901.62
točka 11	5 535 467.80	4 866 021.58»

II.

Ostale odredbe Odluke ostaju neizmijenjene.

III.

Ova Odluka dostavit će se Vladi Republike Hrvatske na suglasnost.

IV.

Ova Odluka stupa na snagu danom izdavanja suglasnosti iz točke III. ove Odluke, a nakon stupanja na snagu objavit će se u «Službenom glasniku Zadarske županije«.

PREDSJEDNIK
Željko Lončar

ŽUPANIJSKA SKUPŠTINA
KLASA: 910-04/11-01/16
URBROJ: 2198/1-02-13-14
Zadar, 12. srpnja 2013. godine

Temeljem članka 12. Statuta Zadarske županije („Službeni glasnik Zadarske županije“ broj 15/09, 7/10, 11/10, 4/12, 2/13), Županijska skupština Zadarske županije na 2. sjednici održanoj dana 12. srpnja 2013. godine, d o n o s i

O D L U K U
o produljenju roka provedbe Programa ruralnog razvoja Zadarske županije 2012. – 2014.

I.

Ovom Odlukom produljuju se rok provedbe Programa ruralnog razvoja Zadarske županije 2012. – 2014. („Službeni glasnik Zadarske županije“ broj 15/12) do 31. 12. 2015. godine.

II.

Ova Odluka stupa na snagu danom donošenja, a objavit će se u „Službenom glasniku Zadarske županije“.

PREDSJEDNIK
Željko Lončar

ŽUPANIJSKA SKUPŠTINA
KLASA: 303-04/12-01/6
URBROJ: 2198/1-02-13-6
Zadar, 12. srpnja 2013. godine

Temeljem članka 12. Statuta Zadarske županije („Službeni glasnik Zadarske županije“ broj 15/09, 7/10, 11/10, 4/12, 2/13), Županijska skupština Zadarske županije na 2. sjednici održanoj dana 12. srpnja 2013. godine, d o n o s i

O D L U K U

o donošenju Programa održivog razvoja poljoprivrede Zadarske županije 2013. - 2015.

I.

Donosi se Program održivog razvoja poljoprivrede Zadarske županije 2013. - 2015.

II.

Program iz točke I. ove Odluke nalazi se u prilogu ove Odluke te čini njezin sastavni dio.

III.

Ova Odluka stupa na snagu danom donošenja, a objavit će se u „Službenom glasniku Zadarske županije“.

PREDSJEDNIK

Željko Lončar

1. Pristup izradi

U izradi Programa korišten je pristup prema Leader metodi koji se oslanja na najmanje dva metodološka postupka kako bi se program održivog lokalnog razvoja poljoprivrede proveo u praksu.

Prvi pristup se koristi da bi se dodala vrijednost lokalnim resursima na temelju njihovih posebnih vrijednosti, prepoznavanjem i razvojem komparativnih prednosti područja pretvaranjem lokalnih resursa u prepoznatljive proizvode i usluge koji imaju jamačnu kvalitetu, kvalitetan marketing i prodaju.

Drugi je pristup puno korištenje postojećih ili mogućih sinergija među različitim aktivnostima na lokalnoj razini, što osigurava vodoravno povezivanje (lokalni restorani uključuju tipične proizvode lokalnih proizvođača te se onda poticanjem lokalnog turizma potiče i prodaja lokalnih proizvođača).

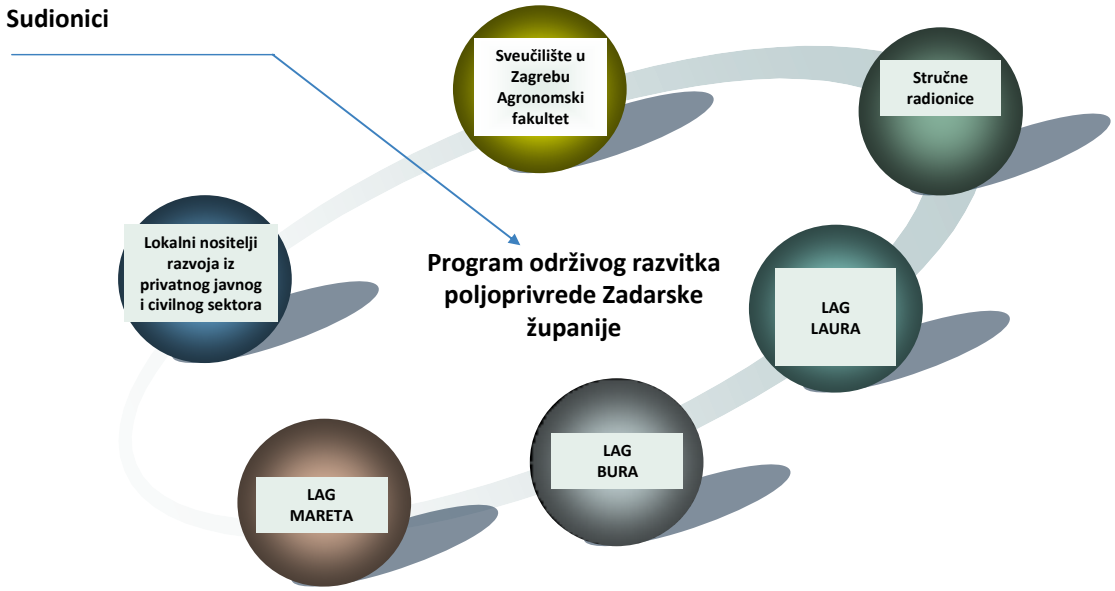

Tijekom siječnja i veljače 2013. godine održane su radionice na temu održivog razvoja poljoprivrede na području Zadarske županije.

S ciljem uključivanja što većeg broja pojedinaca, odnosno svih zainteresiranih lokalnih nositelja razvoja iz privatnog, javnog ili civilnog sektora na području Zadarske županije organizirane su četiri radionice.

Cilj radionica bio je uključiti širi krug nositelja i sudionika razvoja poljoprivrede u prikupljanju potrebnih informacija i osmišljavanje potrebnih razvojnih programa.

Glavni cilj ovih radionica bio je:

- prikupiti iskustva, mišljenja i prijedloge sudionika u svezi ograničenja i mogućnosti razvoja poljoprivrede s njihovog gledišta;

- upoznati sudionike s temeljnim načelima djelovanja fondova za poljoprivredu i razvoj seoskog prostora;

- upoznati sudionike s trenutnim stanjem glede priprema Hrvatske za fondove EU.

Na radionice su pozvani predstavnici jedinica lokalne samouprave i njihovih ustanova, predstavnici udruženja koja djeluju u poljoprivredi i na seoskom prostoru, poduzetnici, poljoprivrednici, turistički djelatnici i predstavnici različitih državnih ustanova i stručnih službi.

Na održanim radionicama, sudjelovalo je oko šezdeset osoba koji su na različite načine, direktno ili indirektno uključene u izradu prijedloga Programa.

1.2. Polazišta i ciljevi Programa

Suverenitet danas polazi od ideje da se hrana, osim što treba biti dostupna svima, mora uzgajati lokalno, da je potrebno vrednovanje i poboljšanje radnih i društvenih uvjeta poljoprivrednika i da se moraju vratiti prava na zajednička dobra.

Održivi razvoj poljoprivrednog sektora znači traženje one razvojne politike koja će osigurati dugoročnu stabilnost socijalne, ekonomske i kulturne strukture.

U svijetu prevladava mišljenje da se primjenom takvoga složenog razvojnog predloška može postupno ukloniti postojeći globalni nesklad čovjeka i prirode.

Održivost čovjekove proizvodnje i potrošnje uvjetovana je danas prije svega ekološkom održivošću koja nalaže da čovjekove djelatnosti ne narušavaju prihvatni kapacitet ekosustava u kojem se odvijaju. Uz to proizvodnja mora biti gospodarski održiva što znači da se kapital koji je čuvao okoliš u najmanju ruku mora vratiti. Proizvodnja mora biti i društveno održiva što znači da proizvodni pothvati ne smiju nepovoljno remetiti društvenu zajednicu.

Program održivog razvoja poljoprivrede Zadarske županije identificira ključne mjere i aktivnosti koje su potrebne za dostizanje zajedničkih ciljeva na ovom području: održiva i konkurentna poljoprivreda, održivo upravljanje prirodnim resursima i klimatskim aktivnostima te uravnoteženi teritorijalni razvoj područja županije.

Ovaj dokument – Program definira polazišta za nove razvojne korake s više hrabrosti u donošenju vlastitih opredjeljenja i odluka na putu prema europskim integracijama.

Definirana opredjeljenja temelje se u svim segmentima na održivom konceptu razvoja poljoprivrede uzimajući u obzir njenu multifunkcionalnost kao temeljno polazište.

U ovom dokumentu definiraju se mjere za poticanje poljoprivredne proizvodnje. Definirana su četiri glavna strateška sektora: povrtlarstvo, vinogradarstvo, voćarstvo i ovčarstvo. To je sukladno rezultatima i preporukama prihvaćenih strateških dokumenata: Strategija razvoja poljodjelstva Zadarske županije (Agronomski fakultet u Zagrebu, 2006.) i Županijska razvojna strategija Zadarske županije 2011.-2013.

Mjere za poticanje poljoprivredne proizvodnje trebale bi u sljedeće tri godine osnažiti poljoprivredne proizvođače izravnim subvencioniranjem različitih oblika njihovih ulaganja s ciljem poboljšanja tehnološke opremljenosti, povećanja ekonomičnosti proizvodnje, utjecanja na raznolikost i kakvoću proizvoda, ali i na poboljšanje znanja i organizacijske povezanosti s ciljem povećanja konkurentnosti poljoprivredne proizvodnje.

Tri godine nakon ulaska u EU izravno poticanje poljoprivredne proizvodnje potpuno prelazi u nadležnost države, a županije dalje imaju mogućnosti djelomično usmjeravati ovaj sektor putem mjera ruralnog razvoja. Mjera ruralnog razvoja detaljno su razrađene u Programu ruralnog razvoja Zadarske županije 2012-2014. koji je napravljen prošle godine i usvojen od Županijske skupštine.

2. Polazišta razvoja poljoprivrede

2.1. Zakonodavna i institucionalna osnova RH i EU

IGNORANTIA IURIS NOCET
(nepoznavanje prava škodi)

Mnoštvo je dokumenata koji uređuju sektor poljoprivrede u Hrvatskoj i EU te se u nastavku navode neki od osnovnih i važećih dokumenata vezanih uz sektor poljoprivrede.

Zakon o poljoprivredi (Narodne novine broj 127/10., 50/12. i 120/12.)

Zakonom se uređuju ciljevi i mjere poljoprivredne politike, korisnici prava, oblici djelovanja poljoprivrednoga gospodarstva, održivi razvoj poljoprivrede, institucijska potpora, administrativno praćenje i izvješćivanje u poljoprivredi te upravni i inspekcijski nadzor.

Poljoprivreda je strateška djelatnost koja svojom gospodarskom, ekološkom i socijalnom ulogom pridonosi održivom razvoju Republike Hrvatske.

Ciljevi poljoprivredne politike jesu:

1. Prehrambena sigurnost stanovništva koja se podmiruje u što većoj mjeri domaćim konkurentnim poljoprivrednim proizvodima;

2. Promicanje učinkovitosti proizvodnje i tržništva u poljoprivredi radi jačanja konkurentnosti na domaćem i svjetskom tržištu;

3. Omogućavanje primjerenog životnog standarda i pridonošenje stabilnosti poljoprivrednog dohotka;

4. Omogućavanje potrošačima pristupa odgovarajućoj i stabilnoj ponudi hrane sukladno njihovim zahtjevima, poglavito glede cijene i kakvoće hrane te sigurnosti prehrane;

5. Čuvanje prirodnih resursa promicanjem održive, poglavito ekološke poljoprivrede i

6. Očuvanje i napredak seoskih područja i ruralnih vrijednosti.

Prema Zakonu mjere poljoprivredne politike s obzirom na područje djelovanja su: mjere tržišno-cjenovne politike, mjere politike ruralnog razvoja i mjere zemljišne politike.

Održivi razvoj poljoprivrede promiče se jačanjem ekološki osviještenog pristupa gospodarenja resursima, uspostavom sustava integrirane proizvodnje, primjenom dobre poljoprivredne prakse, provođenjem razvojnih i primijenjenih istraživanja, suradnjom sa stručnim i znanstvenim ustanovama u poljoprivredi te uspostavom javnih i privatnih savjetodavnih službi.

Zakon o poljoprivrednom zemljištu (Narodne novine broj 39/13. , na snazi od 11. 4. 2013)

Zakonom se uređuje održavanje i zaštita poljoprivrednog zemljišta, korištenje poljoprivrednog zemljišta, promjena namjene poljoprivrednog zemljišta i naknada, raspolaganje poljoprivrednim zemljištem u vlasništvu Republike Hrvatske, Zemljišni fond, Agencija za poljoprivredno zemljište[1], upravni i inspekcijski nadzor te prekršajne odredbe.

Poljoprivrednim zemljištem smatraju se poljoprivredne površine: oranice, vrtovi, livade, pašnjaci, voćnjaci, maslinici, vinogradi, ribnjaci, trstici i močvare, kao i drugo zemljište koje se uz gospodarski opravdane troškove može privesti poljoprivrednoj proizvodnji.

Neobraslo šumsko zemljište i zemljište obraslo početnim ili degradacijskim razvojnim stadijima šumskih sastojina (makija, garig, šikare, šibljaci i drugo), a pogodno je za poljoprivrednu proizvodnju smatra se poljoprivrednim zemljištem.

Promjena namjene poljoprivrednog zemljišta u nepoljoprivredne svrhe provodi se u skladu s dokumentima prostornog uređenja i drugim propisima, a Ministarstvo daje mišljenje o prijedlogu Strategije prostornog uređenja države i Programa prostornog uređenja države.

Raspolaganje poljoprivrednog zemljišta provodi se putem zakupa i zakupa za ribnjake na 50 godina. Poljoprivredno zemljište u vlasništvu države daje se u zakup i zakup za ribnjake putem javnog poziva na rok od 50 godina, a odluku o raspisivanju javnog poziva za dodjelu zakupa i zakupa za ribnjake donosi Agencija.

Predmet zakupa su prvenstveno katastarske čestice koje čine proizvodno-tehnološke cjeline površine najviše do 100 hektara. Ako se poljoprivredno zemljište nalazi unutar zaštićenog područja, poziv za zakup i zakup za ribnjake sadrži i posebne uvjete zaštite prirode koje utvrđuje središnje tijelo državne uprave nadležno za poslove zaštite prirode.

Zajednički pašnjak je proizvodno-tehnološka cjelina poljoprivrednog zemljišta u vlasništvu države koje je u naravi pašnjak, livada, sjenokoša i neplodno zemljište namijenjeno zajedničkoj ispaši stoke i peradi, a može se nalaziti unutar ili izvan zaštićenog područja. Zajednički pašnjak daje se u zakup fizičkoj ili pravnoj osobi putem javnog poziva na rok od pet godina.

Poljoprivredno zemljište u vlasništvu države može se zamijeniti za poljoprivredno zemljište u vlasništvu fizičkih ili pravnih osoba približno iste vrijednosti radi okrupnjavanja poljoprivrednog zemljišta.

Poljoprivredno zemljište u vlasništvu države iznimno se prodaje izravnom pogodbom po tržišnoj cijeni koju utvrđuje Agencija, i to: a) za katastarske čestice poljoprivrednih površina koje graniče sa zemljištem podnositelja zahtjeva, a nalaze se izvan proizvodno-tehnoloških cjelina, čija veličina u kontinentalnoj regiji Republike Hrvatske nije veća od 1 ha, a u jadranskoj regiji Republike Hrvatske od 0,2 ha.

Zakon o državnoj potpori poljoprivredi i ruralnom razvoju (Narodne novine broj 120/12, i 136/12)

[1] Poljoprivrednim zemljištem u vlasništvu države raspolaže Agencija za poljoprivredno zemljište te obavlja poslove zaštite, korištenja, raspolaganja, prometa i okrupnjavanja poljoprivrednog zemljišta.

Zakon o potpori poljoprivredi uređuje uvjete i postupak za dodjelu izravnih plaćanja poljoprivrednim gospodarstvima te njihovu visinu od 2013. godine, visinu izravnih plaćanja za proizvodnu 2012. godinu, kao i mjere ruralnog razvoja od 2013. godine, državnu potporu poljoprivredi i ruralnom razvoju te inspekcijski i upravni nadzor nad provedbom Zakona. Donošenjem zakona omogućit će se korištenje EAGF i EAFRD fondova Europske unije i primjena sustava izravnih plaćanja poljoprivredi u skladu s EU legislativom.

Državna potpora obuhvaća: izravna plaćanja, mjere ruralnog razvoja te mjere posebne potpore poljoprivredi.

Izravna plaćanja[2] jesu plaćanja poljoprivrednim gospodarstvima za obavljanje poljoprivrednih aktivnosti radi potpore dohotku. Korisnici izravnih plaćanja te korisnici mjera ruralnog razvoja obvezni su ispunjavati uvjete višestruke sukladnosti u poljoprivrednoj proizvodnji, i to: uvjete vezane uz zaštitu okoliša, zdravlje ljudi, životinja i bilja te dobrobit životinja, utvrđene posebnim propisima i uvjete vezane uz dobru poljoprivrednu i okolišnu praksu.

Postoji nekoliko dodatnih ograničenja koja se pojavljuju pred korisnicima potpora. Jedna od njih je minimalna površina za koju se može ostvariti potpora i ona je za sve parcele za koje se podnosi zahtjev najmanje jedan hektar za livade i pašnjake, odnosno najmanje jedan hektar za ostale vrste korištenja zemljišta. Kod trajnih nasada je 0,25 hektara. Kod šećerne repe je također jedan hektar. Bitno je naglasiti da je minimalna površina jedne parcele 0,05 hektara.

Potpore za maslinovo ulje se ostvaruju ukoliko se proda najmanje 50 litara ekstra djevičanskog i djevičanskog maslinovog ulja, a za duhan potpora se ostvaruje na ukupne isporučene količine duhana registriranom obrađivaču duhana.

Osim nekih drugih uvjeta u stočarstvu je najmanji poticani broj za krave dojilje 1 grlo, kao i za mliječne krave, za krmače 6 grla te ovce i koze 10 grla.

U okviru svojih programa potpore poljoprivredi i ruralnom razvoju jedinice lokalne i područne (regionalne) samouprave mogu financirati mjere ruralnog razvoja te određene mjere posebne potpore poljoprivredi sukladno smjernicama koje će uredbom propisati Vlada Republike Hrvatske.

Prema Zakonu jedinice lokalne i područne (regionalne) samouprave ne mogu financirati mjere koje se temelje na cijeni, količini, jedinici proizvodnje i/ili jedinici sredstava za proizvodnju, a za mjere iz svojih programa potpore poljoprivredi i ruralnom razvoju dužne su zatražiti odobrenje Ministarstva.

Posebna potpora poljoprivredi obuhvaća:

1. Mjere za upravljanje rizicima i kriznim situacijama (potpora za nadoknadu šteta poljoprivrednoj proizvodnji ili na sredstvima za poljoprivrednu proizvodnju; potpora za zatvaranje proizvodnih, prerađivačkih i marketinških kapaciteta; potpora za spašavanje i restrukturiranje poljoprivrednih gospodarstava u teškoćama);

2. Mjere za održanje i poboljšanje genetske kvalitete u stočarstvu (potporu stočarskom sektoru za poboljšanje genetske kvalitete);

3. Mjere za tehničku pomoć proizvođačkim organizacijama (potpora za pružanje tehničke pomoći poljoprivrednicima preko proizvođačkih organizacija);

4. Ostale mjere koje nisu obuhvaćene mjerama poljoprivredne politike (potpora za zapošljavanje, potpora za istraživanje i razvoj, horizontalne instrumente potpore koji se primjenjuju i na poljoprivredni sektor, potpora za oglašavanje poljoprivredne proizvodnje i potpora za potrošnju plinskih ulja radi obavljanja poljoprivredne djelatnosti).

Zakon o ekološkoj proizvodnji i označavanju ekoloških proizvoda (Narodne novine broj 137/12.) uređuje ciljeve i načela ekološke proizvodnje, proizvodna pravila, označavanje ekoloških proizvoda, kontrolu nad ekološkom proizvodnjom, uvjete kojima moraju udovoljiti kontrolna tijela, upravni i inspekcijski nadzor te temelj za održivi razvoj ekološke proizvodnje uz osiguravanje učinkovitog funkcioniranja tržišta, zaštitu tržišnog natjecanja, osiguravanje povjerenja potrošača i zaštitu interesa potrošača.

Opći ciljevi ekološke proizvodnje jesu uspostavljanje održivog sustava upravljanja u poljoprivredi koji:

- poštuje prirodne sustave i cikluse te održava i poboljšava očuvanje tla, vode, biljaka i životinja te njihovu međusobnu ravnotežu;
- pridonosi visokoj razini biološke raznolikosti;
- odgovorno koristi energiju i prirodne resurse poput vode, tla, organske tvari i zraka:

[2] Vidi prilog: Moguće ostvarive vrijednosti potpora koje se mogu iskoristiti u Hrvatskoj

Osnovna je svrha ekološke proizvodnje zaštita zdravlja i života ljudi, zaštita prirode i okoliša i zaštita potrošača.

Pravilnik o integriranoj proizvodnji poljoprivrednih proizvoda (Narodne novine broj 32/10.) uređuje sustav integrirane proizvodnje poljoprivrednih proizvoda, način i uvjete upisa u Upisnik proizvođača u integriranoj proizvodnji, označavanje i stavljanje na tržište integriranih proizvoda te druga pitanja važna za provođenje ovoga sustava.

Integrirana proizvodnja poljoprivrednih proizvoda podrazumijeva uravnoteženu primjenu agrotehničkih mjera uz uvažavanje ekonomskih, ekoloških i toksikoloških čimbenika pri čemu se kod jednakog ekonomskog učinka prednost daje ekološki i toksikološki prihvatljivim mjerama.

Pravilnikom o uvjetima višestruke sukladnosti u poljoprivrednoj proizvodnji (Narodne novine broj 10/10.) propisuju se uvjeti višestruke sukladnosti u poljoprivrednoj proizvodnji, obveznici ispunjavanja uvjeta, kontrola ispunjavanja uvjeta, sankcije za neispunjavanje uvjeta te rokovi u kojima ispunjavanje uvjeta postaje obveza u ostvarivanju prava na izravna plaćanja.

Pravilnikom o dobrim poljoprivrednim i okolišnim uvjetima (Narodne novine broj 89/11.) propisuju se uvjeti dobre poljoprivredne i okolišne prakse, obveznici ispunjavanja uvjeta, kontrola ispunjavanja uvjeta, način umanjenja prava za neizvršavanje obveza i rokovi u kojima ispunjavanje uvjeta postaje obveza u ostvarivanju prava na izravna plaćanja.

Osim spomenutih zakonskih akata tijekom proteklog desetljeća usvojeno je još mnoštvo zakona, propisa i programa koji uređuju problematiku poljoprivredne proizvodnje i hrane, kao i područje zaštite okoliša, zaštite prirode i prirodnih resursa, zaštite biološke i krajobrazne raznolikosti, prostornog planiranja i zaštite kulturne baštine u seoskim područjima.

Europska unija 1992. godine uvodi sustav zaštite zemljopisnim oznakama koji obuhvaćaju poljoprivredne proizvode namijenjene ljudskoj konzumaciji, određene prehrambene proizvode i nekoliko poljoprivrednih proizvoda koji nisu hrana.

Zakonska regulativa je regulirana Uredbama Vijeća broj 510/2006. (Uredba o zaštiti poljoprivrednih i prehrambenih proizvoda "oznakom izvornosti" i "oznakom zemljopisnog podrijetla") i broj 509/2006. (Uredba o priznavanju posebnih svojstava poljoprivrednih i prehrambenih proizvoda i dodjeli oznake "tradicionalni ugled").

Zakon o hrani (Narodne novine broj 46/07.) sadržava odredbe preuzete iz Uredbe vijeća broj 510/2006. o zaštiti zemljopisnih oznaka i oznaka izvornosti poljoprivrednih i prehrambenih proizvoda i Uredbe vijeća broj 509/2006. o poljoprivrednim i prehrambenim proizvodima kao zajamčeno tradicionalnim specijalitetima, a odnose se na uvjete za stjecanje oznaka: tradicionalnog ugleda hrane, zemljopisnog podrijetla hrane i izvornosti hrane.

Sustav registracije i zaštite naziva prehrambenih proizvoda oznakom izvornosti i zemljopisnog podrijetla na nacionalnoj razini obavlja Ministarstvo poljoprivrede RH. Novim Zakonom o oznakama izvornosti, oznakama zemljopisnog podrijetla i oznakama tradicionalnog ugleda poljoprivrednih i prehrambenih proizvoda (Narodne novine broj 84/08., 75/09. i 20/10.) hrvatska regulativa se potpuno uskladila s regulativom Europske Unije.

U skladu s novim Zakonom doneseni su pod zakonski akti: Pravilnik o oznakama izvornosti i oznakama zemljopisnog podrijetla poljoprivrednih i prehrambenih proizvoda (Narodne novine broj 88/09. i 53/10.), Pravilnik o oznakama tradicionalnog ugleda poljoprivrednih i prehrambenih proizvoda (Narodne novine broj 82/09. i 53/10.), Pravilnik o izgledu i načinu korištenja znaka oznake izvornosti, oznake zemljopisnog podrijetla i oznake tradicionalnog ugleda poljoprivrednih i prehrambenih proizvoda (Narodne novine broj 84/08., 75/09. i 107/09.).

Na izravnu prodaja seljačkih proizvoda, iako nije riječ o trgovačkoj djelatnosti, primjenjuje se dio odredbi **Zakona o trgovini** (Narodne novine broj 87/08.,96/08.,116/08.,76/09. i 114/11.). Prodaja izvan prodavaonice može se obavljati samo na mjestima koja propisom odredi mjerodavno tijelo lokalne samouprave (grad, općina). Za taj oblik prodaje također se moraju ispuniti najmanji tehnički i opći sanitarni i zdravstveni uvjeti.

Pravilnik o minimalnim tehničkim i drugim uvjetima koji se odnose na prodajne objekte, opremu i sredstva u prodajnim objektima i uvjetima za prodaju robe izvan prodavaonica (Narodne novine broj 66/09., 108/09. i 8/10.) propisuje minimalne tehničke uvjete koji se odnose na prodajne objekte, opremu i sredstva u prodajnim objektima, uvjete koji se odnose na vanjske površine prodajnog objekta i uvjete za prodaju robe izvan prodavaonica.

U prodajne objekte u kojima se trguje na veliko i malo, prema odredbama ovog Pravilnika, ubrajaju se:

1. Prodavaonica u kojoj se obavlja djelatnost trgovine na malo;

2. Skladište u kojem se obavlja djelatnost trgovine robom na veliko i na malo;

3. Tržnica (tržnica na veliko i tržnica na malo),

4. Drugi oblici prodaje robe izvan prodavaonice.

Pravilnikom se određuje da se prodaja izvan prodavaonica može obavljati na tržnicama na malo, u kioscima, na klupama izvan tržnica, preko pokretnih prodavača, preko prodajnih automata te na sajmovima. Od navedenih načina izravna prodaja obavlja se najčešće na klupama izvan tržnice te preko pokretnih prodavača. Umjesto uporabe mjernih uređaja poljodjelci mogu komadno prodavati svoje proizvode prema Pravilniku o općem deklariranju ili označavanju hrane (Narodne novine broj 114/04.).

Osim navedenih zakona i propisa koje se odnose se na cjelokupnu hrvatsku poljoprivredu i seoska područja, postoje i zakoni utemeljeni na uvažavanju regionalnih specifičnosti, kao što su:

Zakon o otocima (Narodne novine broj 34/99., 149/99., 32/02. i 33/06.)

Otoci se tretiraju kao hrvatsko prirodno bogatstvo i kao takvi su od posebnog interesa za državu i imaju njezinu osobitu zaštitu. Država se obvezuje podupirati programe i djelatnosti koje čine otočni razvoj održivim. Otoci se glede demografskog stanja i gospodarske razvijenosti razvrstavaju u dvije skupine.

U prvu skupinu na području Zadarske županije razvrstani su kao nedovoljno razvijeni i nerazvijeni otoci: Dugi otok, Iž , Molat, Olib, Premuda, Silba.

U pod skupinu mali, povremeno nastanjeni i nenastanjeni okolni otočići:

- otoka Iža: Beli, Fulija, Glurović, Knežak, Kudica, Mali, Mrtovnjak, Rutnjak, Sridnji, Temešnjak;

- otoka Dugog Otoka: Baričevac, Bršćak, Donji Školj, Farfarikulac, Golac, Gornja Aba, Gornji Školj, Katina, Korotan, Krava, Krknata, Lagnići, Lavdara, Lavdara Mala, Luški, Magarčić, Mali Garmenjak, Mali Planatak, Maslinovac, Mežanj, Mrtonjak, Mrtovnjak, Taljurić, Tatišnjak, Tukošćak, Utra, Veli Garmenjak, Veli Planatak;

- otoka Molata: Brguljski, Bivoščak, Kamenjak, Kamenjak (drugi), Knežačić, Mladin, Obljak, Rižnjak, Sičica, Tovarnjak, Tramerčica, Tramerka, Trata;

- otoka Oliba: Morovnik, Sip;

- otoka Paga: Dolfin, Mali Brušnjak, Mali Laganj, Mali Sikavac, Maun, Mažunel, Mišnjak, Planik, Plančić, Pohlib, Školjić, Škrda, Veli Brušnjak, Veli Laganj, Veli Sikavac, Veli Školj;

- otočići Zadarskog i Pašmanskog kanala: Babac, Babaljuš, Čuvatul, Frmić, Galešnjak, Galovac, Garmenjak, Komornik, Mala Bisaga, Mali Dužac, Mali Žavinac, Mišnjak, Muntan, Ošljak, Oštarije, Planac, Ričul, Sv. Justina, Sv. Katarina, Vela Bisaga, Veli Dužac, Veli Školj, Veli Žavinac;

- otoka Ugljana: Bisage, Golac, Jidula, Karantunić, Pohljiba, Školj Veli.

Za otoke i otočne skupine koji čine jedinstvene prostorno-gospodarske cjeline prema ovome Zakonu donose se programi održivog razvoja otoka, odnosno otočnih skupina.

Zakon o područjima posebne državne skrbi (Narodni list broj 86/08. i 57/11.)

Od 2002. godine Zakon doživljava brojne promjene, ali mu je osnovica i dalje ista. Ovim se zakonom utvrđuju područja o kojima se posebno skrbi radi postizanja što ravnomjernijeg razvoja svih područja Republike Hrvatske, poticanja demografskog i gospodarskog napretka, završetka programa obnove, povratka prijeratnog stanovništva i trajnog stambenog zbrinjavanja.

Područja posebne državne skrbi razvrstane su u tri skupine, i to prva i druga skupina prema okolnostima nastalim na temelju posljedica agresije na Republiku Hrvatsku, a treća skupina utvrđena je prema trima kriterijima: kriteriju ekonomske razvijenosti, kriteriju strukturnih poteškoća, demografskom kriteriju.

Prema Zakonu na području Zadarske županije u drugu skupinu[3] pripadaju u cijelosti područja gradova i općina: Benkovca, Gračaca, Jasenica, Lišana Ostrovičkih, Novigrada, Obrovca, Polače, Poličnika, Posedarja, Stankovaca i Zemunika Donjeg. Drugoj skupini pripadaju i naselja Grada Zadar: Babindub i Crno (10% područja grada). Trećoj skupini na području Zadarske županije pripadaju u cijelosti područja općina Galovac i Pakoštane.

[3] U drugoj skupini su područja gradova, općina i naselja koja su bila okupirana za vrijeme Domovinskog rata, a ne pripadaju u prvu skupinu. U prvu skupinu pripadaju tijekom Domovinskog rata okupirana područja gradova i općina koja se nalaze neposredno uz državnu granicu, a gradsko/općinsko središte nije od državne granice udaljeno više od 15 kilometara zračne linije i nema više od 5 000 stanovnika prema popisu pučanstva iz 1991. godine, kao i sva preostala tada okupirana područja gradova, općina i naselja hrvatskog Podunavlja.

Pravilnik o područjima s težim uvjetima gospodarenja u poljoprivredi (Narodne novine broj 44/11.)

Pravilnikom se određuju područja s težim uvjetima gospodarenja u poljoprivredi. Način i uvjeti provođenja mjera ruralnog razvoja za područja s težim uvjetima gospodarenja propisani su posebnim propisom kojim se uređuju izravna plaćanja u poljoprivredi, potpore za očuvanje izvornih i zaštićenih pasmina domaćih životinja, potpore za ekološku i integriranu poljoprivrednu proizvodnju i potpore za područja s težim uvjetima gospodarenja u poljoprivredi.

Područja s težim uvjetima gospodarenja razvrstana su u kategorije, i to:

1. Brdsko-planinska područja,

2. Otoci i poluotok Pelješac, utvrđeni posebnim zakonom,

3. Prva i druga skupina od posebne državne skrbi (PPDS), utvrđene posebnim zakonom.

Status pripadnosti područja s težim uvjetima gospodarenja utvrđuje se na razini katastarske općine.

S područja Zadarske županije u područja s težim uvjetima gospodarenja[4] u 1. kategoriju su razvrstane 42 katastarske općina, 40 u 2. kategoriju i 64 u 3. kategoriju.

Odluka o razvrstavanju jedinica lokalne i područne (regionalne) samouprave prema stupnju razvijenosti (Narodne novine broj 89/10.)

Vlada Republike Hrvatske donijela je Odluku kojom se razvrstavaju jedinice lokalne i područne (regionalne) samouprave prema stupnju razvijenosti na temelju postupka ocjenjivanja stupnja razvijenosti jedinica lokalne i područne (regionalne) samouprave koje je provelo Ministarstvo regionalnog razvoja, šumarstva i vodnoga gospodarstva RH u skladu s člankom 23. Zakona o regionalnom razvoju Republike Hrvatske (Narodne novine broj 153/09.) te odredbama Uredbe o indeksu razvijenosti (Narodne novine broj 63/10.).

Jedinice područne (regionalne) samouprave razvrstane su prema indeksu razvijenosti u četiri skupine. Zadarska županija razvrstana je u II. skupinu jedinica područne (regionalne) samouprave čija je vrijednost indeksa razvijenosti između 75% i 100% prosjeka Republike Hrvatske.

Jedinice lokalne samouprave razvrstavaju se prema indeksu razvijenosti u pet skupina.

Jedinice lokalne samouprave na području Zadarske županije razvrstane su:

- u II. skupinu jedinica lokalne samouprave, čija je vrijednost indeksa razvijenosti između 50% i 75% prosjeka Republike Hrvatske, uključene su: Galovac, Gračac, Lišane Ostrovičke, Posedarje, Ražanac, Stankovci, Škabrnja i Vrsi.

- u III. skupinu jedinica lokalne samouprave, čija je vrijednost indeksa razvijenosti između 75% i 100% prosjeka Republike Hrvatske, uključene su: Bibinje, Jasenice, Kali, Kukljica, Novigrad (Zadarska županija), Pakoštane, Pašman, Polača, Poličnik, Preko, Privlaka (Zadarska županija), Sali, Starigrad, Sukošan, Sveti Filip i Jakov, Tkon, Vir i Zemunik Donji.

- u IV. skupinu jedinica lokalne samouprave, čija je vrijednost indeksa razvijenosti između 100% i 125% prosjeka Republike Hrvatske, uključena je Općina Povljana.

Nove mjere nacionalne regionalne politike za potpomognuta područja u završnoj su fazi oblikovanja. Do njihovog donošenja na snazi su Zakon o područjima posebne državne skrbi, Zakon o brdsko-planinskim područjima i Zakon o otocima. Ovim zakonima država pruža potporu fizičkim i pravnim osobama s prebivalištem/sjedištem na područjima od posebne državne skrbi (ratom pogođena područja i područja koja zaostaju u razvoju) u brdsko-planinskim područjima i na otocima u različitim oblicima: stambeno zbrinjavanje, porezne olakšice, sufinanciranje brodskog prijevoza, besplatan prijevoz učenika, sufinanciranje boravka djece u vrtiću i ostalo.

Europska unija

Zajednička poljoprivredna politika EU, osim već uobičajenih postupaka i mjera, uvodi i neke nove ili na novi način postavljene stare zahtjeve i očekivanja. Već duže razdoblje osjeća se potreba za boljom koordinacijom između različitih programa potpore. Potrebna je jasnost i javnost pokazatelja o utrošku sredstava ZPP, kao i o samoj hrani (količina, kvaliteta i sl.).

[4] Popis katarskih općina po pojedinim kategorijama nalazi se u Prilogu.

Zbog povećanja konkurentnosti poljoprivredne proizvodnje i poljoprivredni proizvođači putem usavršavanja trebaju podići svoja znanja i vještine. Bez uporabe carinskih mjera (carine, kvote, subvencije) nužno je poboljšati kontrolu tržnih nepravilnosti, ali i poticati promociju poljoprivrednih proizvoda EU.

Osim središnjeg, nacionalnog i nadnacionalnog, odlučivanja potrebno je što više kod donošenja odluka u pojedinim područjima uvažavati pristup odozdo.

Zbog očuvanja ruralnog prostora bitna je potpora diversifikaciji aktivnosti u ruralnim područjima, ali i veća potpora manjim gospodarstvima, organskoj proizvodnji te razvoju inovacija i istraživanja.

Zbog navedenog je za razdoblje od 2013. do 2020. godine pred Europsku uniju postavljeno pet općih s više pojedinačnih ciljeva[5]:

Opći cilj 1. Konkurentan i održiv poljoprivredno-prehrambeni i ribarski sektor[6]

Opći cilj 2. Zaštita zdravlja ljudi, životinja i bilja te zaštita interesa potrošača[7]

Opći cilj 3. Poboljšanje uvjeta života na ruralnom prostoru[8]

Opći cilj 4. Održivo gospodarenje šumskim resursima[9]

Opći cilj 5. Održivi razvoj vodnoga gospodarstva[10]

Od 2013. godine Hrvatska provodi poljoprivrednu politiku identičnu ZPP[11] pri čemu od sredine godine možemo govoriti i o dobrim i lošim stranama punopravnog članstva u EU i utjecaja ZPP na poljoprivredu Hrvatske.

Glavne prednosti pridruživanja su:

- raspoloživa sredstva EU fondova,
- jedinstveno i veliko tržište EU,
- bolje okruženje za investicije i poduzetništvo,
- brži razvoj ruralnih područja i veća briga o okolišu.

Pred poljoprivredom Hrvatske su i određene opasnosti te od glavnih nedostataka ulaska u EU možemo istaći:

- veći konkurentski pritisak proizvoda iz EU,
- slabljenje pozicije na tržištu CEFTA zemalja,
- gubitak autonomije u pogledu poljoprivredne politike,
- velika ulaganja u okolišne i druge EU standarde.

Kako se sve veća pozornost posvećuje ruralnom razvoju, Hrvatska treba uvažiti šest prioriteta budućeg ruralnog razvoja Unije:

- promicanje znanja i inovacija u poljoprivredi, šumarstvu i ruralnim područjima,
- jačanje konkurentnosti svih vrsta poljoprivrede i jačanje održivosti poljoprivrednih gospodarstava,

[5] http://ec.europa.eu/agriculture/cap-post-2013/debate/report/summary-report_en.pdf

[6] Posebni ciljevi: Okrupnjavanje posjeda i uređenje poljoprivrednog zemljišta; Prilagodba sustava potpora sustavu poljoprivredne proizvodnje i ribarstva EU; Održivo upravljanje „živim svijetom“ u ribarstvu; Prilagodba i modernizacija proizvodnih sustava poljoprivredne proizvodnje i ribarstva EU standardima vezanim za higijenu, javno zdravstvo, dobrobit životinja, sigurnost na radu, uvjete zaštite okoliša te restrukturiranje proizvodnje i Poboljšanje tržišnih mehanizama poljoprivredno-prehrambenih i ribarskih proizvoda.

[7] Posebni ciljevi: Unapređenje sustava sigurnosti i kakvoće hrane i hrane za životinje; Učinkovita organizacija službenih kontrola u području sigurnosti i kakvoće hrane i hrane za životinje, zdravlja i zaštite životinja; Djelotvorna zaštita zdravlja ljudi i životinja, dobrobiti životinja, veterinarska zaštita te zaštita okoliša i Učinkovita zdravstvena zaštita bilja.

[8] Posebni ciljevi: Stvaranje preduvjeta za gospodarski i društveni razvoj i Jačanje lokalne zajednice kao pokretača razvoja.

[9] Posebni ciljevi: Održivi razvoj šuma i šumskog područja; Zaštita šuma i međunarodna suradnja; Razvoj gospodarenja lovištima i divljači i Razvoj drvne industrije.

[10] Posebni ciljevi: Razvoj i upravljanje vodoopskrbnim sustavom; Zaštita voda i mora i Sustav navodnjavanja i zaštite od štetnog djelovanja voda

[11] Zakon o državnoj potpori poljoprivredi i ruralnom razvoju (Narodne novine broj 120/12. i 136/12.)

- promicanje organiziranja lanca prehrane i upravljanje rizicima u poljoprivredi,
- obnavljanje, očuvanje i poboljšanje ekosustava ovisnih o poljoprivredi i šumarstvu,
- promicanje učinkovitosti resursa i pomaka prema klimatski elastičnom gospodarstvu s niskom razinom ugljika u poljoprivrednom, prehrambenom i šumarskom sektoru,
- promicanje socijalne uključenosti, smanjenje siromaštva i gospodarski razvoj u ruralnim područjima.

2.2. **Budućnost poljoprivrede u razdoblju promjena**

Stupanjem u punopravno članstvo u Europskoj uniji Republici Hrvatskoj otvorit će se mogućnost korištenja strukturnih fondova Europske unije, uključujući i EAFRD. U ovom pretpristupnom razdoblju, korištenjem pretpristupnih fondova za poljoprivredu i ruralni razvoj, Republika Hrvatska je stekla neophodno iskustvo kroz pripremu programa za poljoprivredu i ruralni razvoj koji sadrže načela programiranja mjera ruralnog razvoja, njihove provedbe, praćenja, kontrole i ocjene koja su važeća i za trenutne zemlje članice.

Opstanak i gospodarski razvoj poljoprivrednog sektora Zadarske županije, u ovim novonastalim uvjetima, nalazi se pred raskrižjem zbog specifičnih zahtjeva ekonomske i ekološke djelotvornosti, odnosno profitabilnosti gospodarstva. Zbog toga Zadarska županija je trenutno suočena s novim izazovima u svom sadašnjem stadiju razvoja poljoprivrednog sektora.

Po ulasku u Europsku uniju (EU) hrvatski poljoprivredni proizvođači će se natjecati s proizvođačima EU na velikom jedinstvenom tržištu bez bilo kakvih trgovinskih zapreka koje trenutno postoje. Politika i administrativni zahtjevi EU stoga bi trebali biti od primarne važnosti u razvoju hrvatske poljoprivredne politike.

Zajednička poljoprivredna politika jedno je od najznačajnijih područja djelovanja institucija Europske unije, kako u pogledu količine propisa koji reguliraju to područje, tako i u pogledu udjela u proračunu Europske unije. Primarna joj je svrha istodobno osigurati stabilnu opskrbu kvalitetnom, sigurnom hranom za stanovništvo po pristupačnim cijenama i odgovarajuće prihode za poljoprivrednike koji ujedno omogućuju modernizaciju i razvoj poljoprivredne proizvodnje. Ovo je posebno bitno i za Republiku Hrvatsku koja postaje 28. njenom članicom. Iako za Hrvatsku vrijede okviri utanačeni u Pregovorima o pristupanju[12], mnoštvo pitanja i rješenja imat će značajan utjecaj na naš poljoprivredni sektor i ruralni prostor.

Vrlo često se čuje pitanje o nužnosti reforme Zajedničke poljoprivredne politike (ZPP); je li ona nužna i zbog čega te u kojem smjeru i kojim mjerama će se to postići[13]. Potrebe za reformom ZPP proizlaze iz nekoliko uočenih nedostataka odnosno „uskih grla“ dosadašnjih mjera. U posljednje doba došlo je do povećanja potražnje za hranom, ali i do porasta očekivanja potrošača u pogledu podrijetla, kakvoće i drugog.

Značajno je povećana, kod potrošača i općenito, važnost okoliša, a povećali su se i standardi kvalitete te su je došlo do porasta negativnih učinka klimatskih promjena.

Zbog povijesnog različitog puta i tempa ekonomskog razvoja te značajnih drugih razlika kao hitna i bitna javila se potreba uravnotežene raspodjele proračunskih sredstava potpore između poljoprivrednika i država članica. Također je bitno ostvariti i ravnotežu u potpori između malih i velikih gospodarstava. Kod toga je važno zaustaviti propadanje malih gospodarstava koja su tržno manje učinkovita, a njihovim nestankom dolazi do gubitka ruralnog identiteta.

Osjeća se potreba ponovnog podizanja međunarodne konkurentnosti poljoprivrede Unije pri čemu je jedna od mjera i povećanje proizvodnosti. Javlja se i potreba pravednije ZPP ne samo prema malim gospodarstvima, nego i prema područjima s težim uvjetima gospodarenja i novim zemljama članicama. Otvaranje EU pod utjecajem globalizacije iziskuje potrebu još bolje kontrole tržišta. Sve navedeno traži i pojednostavljenje administracije kako na lokalnoj, tako na nacionalnoj i nadnacionalnoj razini.

Pred hrvatskim proizvođačima je razdoblje prilagodbe posebice tzv. administrativnim pravilima ZPP koja su čvrsta i često nemilosrdna. Da bi proizvođači ostvarili potporu potrebno je:

- pravodobno podnošenje Jedinstvenog zahtjeva koji uključuje i Zahtjev za dodjelu prava na plaćanja (elektronički popunjen putem AGRONET-a i potpisan);

[12] http://www.mps.hr/UserDocsImages/publikacije/2011/0%20pregovorima,%20poglavlje%2011.pdf
[13] http://ec.europa.eu/agriculture/cap-post-2013/debate/report/summary-report_en.pdf

- upis poljoprivrednog gospodarstva u Upisnik poljoprivrednih gospodarstava,
- upis zemljišta u ARKOD sustav za sve vrste potpora po poljoprivrednoj površini,
- obavljanje poljoprivredne aktivnosti, što podrazumijeva uzgoj poljoprivrednih kultura, držanje i uzgoj stoke i proizvodnju poljoprivrednih proizvoda ili održavanje zemljišta u stanju pogodnom za poljoprivrednu proizvodnju te očuvanje okoliša;
- upisivanje stoke za koju se podnosi zahtjev za izravna plaćanja u stočarstvu i za potpore za očuvanje izvornih i zaštićenih pasmina domaćih životinja u Jedinstveni registar domaćih životinja (JRDŽ) i ostale propisane upisnike te propisno označavanje;
- pravodobno dostavljanje dodatne obavezne dokumentacije.

Postoji nekoliko dodatnih ograničenja koja se pojavljuju pred korisnicima potpora. Jedna od njih je minimalna površina za koju se može ostvariti potpora i ona je za sve parcele za koje se podnosi zahtjev najmanje jedan hektar za livade i pašnjake, odnosno najmanje jedan hektar za ostale vrste korištenja zemljišta. Kod trajnih nasada je 0,25 hektara. Kod šećerne repe je također jedan ha. Bitno je naglasiti da je minimalna površina jedne parcele 0,05 ha. Potpore za maslinovo ulje se ostvaruju ukoliko se proda najmanje 50 litara ekstra djevičanskog i djevičanskog maslinovog ulja, a za duhan potpora se ostvaruje na ukupne isporučene količine duhana registriranom obrađivaču duhana.

Osim nekih drugih uvjeta u stočarstvu su najmanje poticani broj za krave dojilje, 1 grlo kao i za mliječne krave, krmače 6 grla te za ovce i koze 10 grla.

2.3. **Identifikacija strukture i načina korištenja poljoprivrednog zemljišta**

S obzirom da je u Programu naglasak na regionalnoj razini primijenjen je mezoteritorijalni pristup, dakle na teritoriju županije, te je izvršena inventarizacija površina s aspekta klase pogodnosti i korištenja za proizvodnju.

Podaci o poljoprivrednim površinama izvedeni su iz CORINE Land Cover (CLC-2006) Hrvatska koja predstavlja digitalnu bazu podataka o zemljišnom pokrovu za referentnu 2006. CLC baza stvorena je interpretacijom satelitskih snimaka i osigurava vektorske podatke u mjerilu 1:100.00, minimalne širine poligona 100 m, minimalnog područja kartiranja 25 ha. CORINE Land Cover (COoRdination of INformation on the Environment) je na razini Europske unije ocijenjena kao temeljna referentna baza podataka za prostorne i teritorijalne analize. Baza CLC Hrvatska je konzistentna i homogenizirana s podacima pokrova zemljišta cijele Europske unije.

Izrada podloga za procjenu pogodnosti zemljišnog prostora

Analiza uključuje izradu podloga (slojeva) sljedećih prirodnih uvjeta u tlu (ekološka dubina tla, dreniranost i dominantni način vlaženja) i prostoru: nagib terena i stjenovitost površine. Izrada navedenih podloga temelji se na podacima pedoloških istraživanja i studija (Osnovna pedološka karta, mjerila 1:50.000, sekcije: Senj 3; Novigrad, 1,2; Silba 1,2,4; Knin1-4; Dugi otok 1,2; Zirje 1-2; Šibenik 1; Novigrad 1-4, Zadar 1-4; Plan navodnjavanja za Zadarsku županiju, Agronomski fakultet, Zagreb). Nadmorska visina i nagib terena generirani su temeljem 3D terena izrađenom korištenjem vektorske topografske osnove mjerila 1:25.000.

Procjena pogodnosti klasa poljoprivrednog prostora, ustanovljene CLC metodologijom, izvršena je prema FAO konceptu procjene. Kriteriji procjene - ograničenja u tlu i prostoru: ekološka dubina tla, dreniranost i stjenovitosti terena.

Stjenovitost terena generira je temeljem značajki kartiranih jedinica tla OPK. Budući da su kartirane jedinice tla složene zemljišne kombinacije sastavljene od više elementarnih areala tla, najčešće 2-4 sistematske jedinice, analiza je uključivala procjenu svojstva svake sistematske jedinice tla u pojedinoj kartiranoj jedinici. Pedosistematsku složenost kartiranih jedinica često slijedi i proizvodna kontrastnost na što upućuje često širok raspon npr. ekoloških dubina, dreniranosti i dr. Zbog toga se i procjena pogodnosti u takvim kartiranim jedinicama daje u širem rasponu. Procjena pogodnosti je temeljena na intenzitetu ograničenja (tla i prostora) i odnosi se na opću kvalitativnu pogodnost zemljišnog prostora za korištenje u poljoprivredi. Analiza je izvršena pomoću GIS tehnologije korištenjem programa ArcView i ArcMap.

2.3.1**. Struktura poljoprivrednog prostora**

Prema CLC metodologiji poljoprivredni prostor sačinjavaju sljedeće skupne kategorije korištenja: obrađene površine, trajni nasadi, livade i pašnjaci i usitnjene raznolike poljoprivredne površine.

Obrađene površine

Nenavodnjavane oranice

Uključuje mahunarke, krmno bilje, korjenito bilje, ugare, uzgoj cvijeća i povrća bilo na otvorenom polju ili pod plastenicima ili staklenicima. Uključuje i aromatično ljekovito i kulinarsko bilje, a isključuje trajne pašnjake.

Navodnjavane poljoprivredne površine

Usjevi se navodnjavaju trajno i povremeno pomoću stalne infrastrukture (kanali za navodnjavanje, kanalska mreža). Ne uključuje sporadično navodnjavano zemljište.

Trajni nasadi

Usjevi nisu u plodoredu koji omogućava više žetvi i zauzimaju zemljište za duže razdoblje, uglavnom nasade drvenastih kultura. Isključuje pašnjake i šume.

- Vinogradi,
- područja zasađena vinovom lozom,
- voćnjaci i nasadi bobičastog voća.

Parcele zasađene voćkama, pojedinačnih ili miješanih voćnih vrsta, voćnjaci i trajno zatravljene površine. Uključeni nasadi kestena i oraha.

Maslinici

Područja zasađena maslinama, uključujući mješovite nasade maslina i vinove loze na istoj parceli.

Livade i pašnjaci

Gusti, pretežno travni pokrov cvjetnog sastava koji nije u plodoredu. Uglavnom se koristi za ispašu, ali može se i kositi. Uključuje područja sa živicom.

Usitnjene raznolike poljoprivredne površine

Mozaik različitih načina poljoprivrednoga korištenja.

Mozaik malih parcela različitih jednogodišnjih usjeva, pašnjaka i/ili trajnih nasada.

Poljoprivredne površine sa značajnim udjelom prirodne vegetacije

Za potrebe Programa poljodjelskim područjima priključeni su prirodni travnjaci koji, prema CLC metodologiji, pripadaju u šumska i ostala prirodna područja.

Šumska i ostala prirodna područja

Grmolike i travne prirodne biljne zajednice

Prirodni travnjaci

Nisko produktivni travnjaci. Često se nalaze u strmim, stjenovitim i suhim terenima.

Analizom CLC baze podataka o zemljišnom pokrovu za referentnu 2006. godinu, u GIS okružju, ustanovljena je struktura i površine klasa poljodjelskog područja i prirodnih travnjaka Zadarske županije. Prema provedenoj analizi poljodjelska područja zauzimaju 127.915 ha, a prirodni travnjaci 33.949 ha, tako da ukupna površina koja će se analizirati iznosi 161.864 ha[14].

Struktura površina poljodjelskog područja pokazuju da CLC klasa livade košenice i intenzivni pašnjaci zauzima najveću površinu 56.891 ha ili 35,1%. Značajan udio u strukturi površina imaju usitnjene, raznolike poljoprivredne površine, ukupno 61.818 ha ili 38,1%. Unutar ove kategorije mozaik različitih načina poljoprivrednoga korištenja, kao kompleks karakterističnih malih parcela različitih jednogodišnjih usjeva, pašnjaka i/ili trajnih nasada zauzima 38.924 ha ili 24,0%, dok poljoprivredne površine sa značajnim udjelom prirodne vegetacije zauzimaju 22.894 ha ili 14,1%. Bitne značajke strukture poljoprivrednog prostora su: mala površina trajnih nasada, ukupno 6.838 ha ili 4,2%, i nizak udio navodnjavanih površina, ukupno 2.045 ha ili 1,3%. Prirodni travnjaci zauzimaju 33.949 ha ili 21,0% površine.

Tablica 1. Opis i površine klasa poljodjelskog područja i prirodnih travnjaka

1. Razina	2. Razina	Naziv klase	Površina	
			(ha)	%

[14] Na području Zadarske županiji, prema podacima Hrvatskog centra za razminiranje, na dan 27. rujna 2011. godine je bilo 6.059,2550 hektara minski sumnjivog područja i područja zagađenog isključivo neeksplodiranim ubojitim sredstvima.

Poljodjelska područja	**Obrađene površine**	Nenavodnjavane oranice	323	0,2
		Navodnjavane poljoprivredne površine	2.045	1,3
	Trajni nasadi	Vinogradi	2.950	1,8
		Voćnjaci	415	0,3
		Maslinici	3.473	2,1
	Livade i pašnjaci	Livade košenice i intenzivni pašnjaci	56.891	35,1
	Usitnjene, raznolike poljoprivredne površine	Mozaik različitih načina poljoprivrednoga korištenja	38.924	24,0
		Poljoprivredne površine sa značajnim udjelom prirodne vegetacije	22.894	14,1
Ukupno poljodjelska područja			**127.915**	**79,0**
Šumska i ostala prirodna područja	**Grmolike i travne prirodne biljne zajednice**		33.949	21,0
Ukupno poljodjelska područja i prirodni travnjaci			**161.864**	**100**

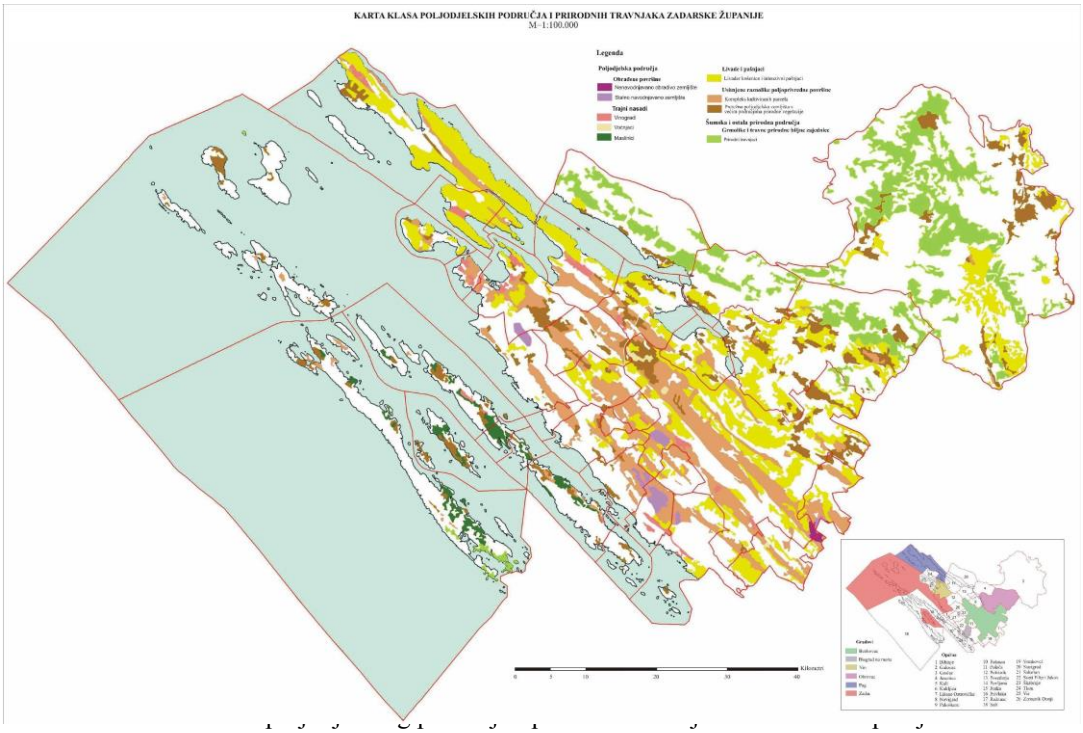

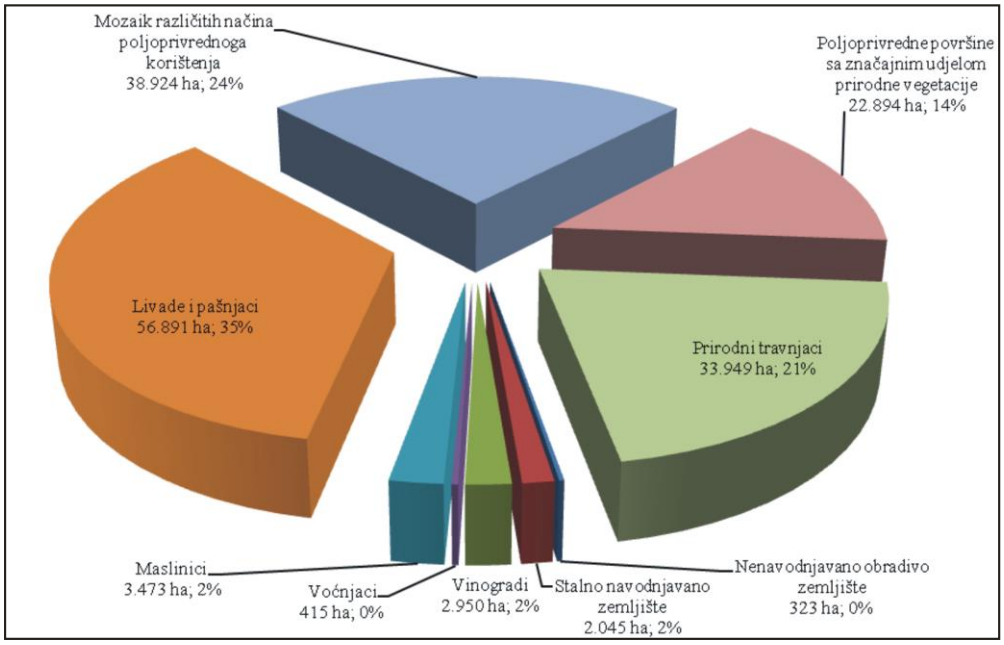

Grafikon 1. Struktura poljodjelskog područja i prirodnih travnjaka Zadarske županije

2.3.2. **Podloge za procjenu poljoprivrednog prostora**[15]

Važne značajke pedosfere Zadarske županije su: velika pedosistematska raznovrsnost i veliko prostorno variranje elementarnih areala tla (pedosistematskih jedinica), što je rezultat varijabilnosti faktora njihove tvorbe, posebno geoloških, geomorfološko-hidroloških, klimatskih i antropogenih.

Pedosistematka raznolikost analiziranog prostora prepoznaje se u zastupljenosti velikog broja različitih tala. Najzastupljenija su automorfna tla koja zauzimaju 146.248 ha ili 90,3% analiziranog prostora. Hidromorfna tla meliorirana kanalima zauzimaju 5.126 ha ili 3,1%, a hidromorfna nemeliorirana 4.668 ili 2,9%. Kartirane jedinice s kombinacijom automorfnih i hidromorfnih pedosistematskih jedinica zauzimaju 5.445 ha ili 3,4%, dok zemljišnih kombinacija s hidromorfnim i halomorfnim tlima ima ukupno 383 ha ili 0,3% površine.

Među automorfnim tlima najveći prostor zauzima razvojna serija tala na vapnencima, vapnencima i dolomitima i vapnenim brečama: kamenjar (Litosol), crnica (Kalkomelanosol), smeđe tlo (Kalkokambisol) i crvenica (Terra rossa) i lesiviranim tlom. U ovoj razvojnoj seriji najzastupljenije je smeđe tlo, a najmanju površinu zauzima crvenica. Na palogenim, fizički lako trošivim supstratima, proluvijalnim, šljunkovitim i deluvijalnim nanosima najzastupljeniji tip tla je rendzina, dok eutrično smeđe tlo i sirozem (Regosol) zauzimaju znatno manju površinu. Kvartarni, holoceni deluvijalni nanosi zauzimaju značajnu površinu i na njima su razvijeno koluvijalno tlo (Koluvij) i antropogeno tlo. Kiseli supstrati, pretežno klastiti, zauzimaju malu površinu u višim planinskim prostorima i na njima su razvijeni ranker i kiselo smeđe tlo (Distrični kambisol). Hidromorfna tla meliorirana kanalima i hidromorfna nemeliorirana predstavljena su aluvijalnim tlom (Fluvisol), fluvijativno-livadskim (Humofluvisol) pseudoglejem i močvarno-glejnim tlom (Euglej). Halomorfno tlo (Solončak) zauzima jako malo površinu (oko 100 ha). Antropogena tla je čovjek stvorio na svim opisanim tlima, a najzastupljeniji tip je rigolano tlo (Rigosol).

Navedenu pedosistematsku raznolikost tla prati i veliko prostorno variranje elementarnih areala tla (pedosistematskih jedinica) koja se očituje u čestoj izmjeni različitih tipova tla na malom prostoru. Budući da su elementarni areali tla često toliko mali da se kartografski nisu mogli prikazati, rješenje je pronađeno u izradi složenih kartiranih jedinica tla. Zbog toga su kartirane jedinice tla, gotovo u pravilu, složene zemljišne kombinacije sastavljene od više elementarnih areala tla, najčešće 2-4 sistematske jedinice. Elementarni areali kartirane jedinice tla često se jako razlikuju u svojstvima značajnim

[15] Procjena poljoprivrednog prostora temeljena je na sljedećim podlogama: 1. ograničenjima u tlu (ekološka dubina i dreniranost tla) i 2. u prostoru (stjenovitost terena i nagib terena), koje su generirane temeljem podataka OPK. Istraživanja za potrebe izrade Osnovne pedološke karte (OPK) mjerila 1:50.000, sekcije: Senj 3; Novigrad, 1,2; Silba 1,2,4; Knin1-4; Dugi otok 1,2; Zirje 1-2; Šibenik 1; Novigrad 1-4 i Zadar 1-4 osigurala su temeljne informacije o svojstvima tla, faktorima i procesima njihove tvorbe, njihovoj pedosistematskoj pripadnosti i prostornom rasporedu. Na navedenim je izvorima, a za potrebe projekta Plan navodnjavanja za Zadarsku županiju, izrađena Pedološke karte Zadarske županije u mjerilu 1:100.000 (Agronomski fakultet, Zagreb).

za datu namjenu (npr. ekološka dubina tla, dreniranost i dr.). Zbog toga se u tim situacijama u složenim kartiranim jedinicama procjena svojstava (npr. ekološke dubine, pogodnosti ili dr.) daje u širem rasponu, npr. plitko i srednje duboko ili pogodnosti P1 - P3.

Ekološka dubina tla

Prikaz površina ekoloških dubina tla pokazuje da je izdvojeno ukupno 12 klasa od kojih je većina jako širokog raspona dubine i stoga sastavljena iz dva raspona dubina. Ovako definirane klase rezultat su složene građe kartiranih jedinica koje su sastavljene od više elementarnih areala (pedosistematskih jedinica) koje se najčešće razlikuju i prema ekološkoj dubini, a kartografski nisu razdvojene. Najzastupljenije su kombinacije klasa ekoloških dubina u kojima dominiraju srednje duboka tla. Vrlo plitka tla (<15 cm), plitka (15-30 cm) i kombinacija vrlo plitkih i plitkih (klase: 7, 9 i 11) zauzimaju 16,596 ha ili 10,2% površine. Površina kartiranih jedinica u kojima dominiraju duboka tla (klase 5, 8 i 12) zauzimaju 19.999 ha ili 12,4% površine.

Tablica 2. Površine klasa ekološke dubine tla

Klase ekoloških dubina tla cm	Oznaka klase	Opis	Površina	
			ha	%
30-60 i 15-30	1	srednje duboko i plitko	47.988	29,6
15-30 i 30-60	2	plitko i srednje duboko	30.597	18,9
<15 i 30-60	3	vrlo plitko i srednje duboko	18.021	11,1
30-60 i 60-120	4	srednje duboko i duboko	13.765	8,5
60-120 i 15-30	5	duboko i plitko	11.613	7,2
30-60	6	srednje duboko	10.672	6,6
<15 i 15-30	7	vrlo plitko i plitko	9.909	6,1
60-120 i 30-60	8	duboko i srednje duboko	6.730	4,2
<15	9	vrlo plitko	4.668	2,9
15-30 i 60-120	10	plitko i duboko	4.227	2,6
15-30	11	plitko	2.019	1,2
60-120 i <15	12	duboko i vrlo plitko	1.656	1,0
	Ukupno		**161.864**	**100,0**

Dreniranost tla

Voda je osnova za rast biljaka. Međutim, ukoliko je premalo ili previše vode u tlu dolazi do smanjenja rasta ili ugibanja biljaka. Zbog toga su informacije o dreniranosti tla; sposobnosti tla da propušta, ograničava propuštanje ili zadržava vodu; od izuzetne važnosti za procjenu njegova proizvodnog potencijala. Prema podacima OPK izdvojeno je ukupno 9 klasa, pretežno složenih od dvaju stupnjeva dreniranosti. U tablici se vidi da najveću površinu zauzimaju dobro drenirana (44,3%) te dobro i ponešto ekstenzivno drenirana tla (22,7%).

Ekstenzivna i ponešto ekstenzivna zauzimaju 4,707 ha ili 1,7%, dok kartirane jedinice s ekstenzivnom i dobrom i ponešto ekstenzivnom i dobrom (klase 3 i 4) zauzimaju 35.289 ha ili 21,8% površine. Zemljišne kombinacije s dobrom i nepotpunom drenažom te slabom i dobrom (klase 5 i 6) zauzimaju 12.384 ha ili 7,7% površine, dok nepotpuno i slabo drenirana tla (klasa 9) zauzimaju 949 ha ili 0,6% površine.

Tablica 3. Površine klasa dreniranosti tla

Klasa dreniranosti	Dreniranost tla	Površina	
		ha	%
1	dobra	71.741	44,3
2	dobra i ponešto ekstenzivna	36.794	22,7
3	ponešto ekstenzivna i dobra	19.241	11,9
4	ekstenzivna i dobra	16.048	9,9
5	dobra i nepotpuna	8.282	5,2
6	slaba i dobra	4.102	2,5
7	ekstenzivna	3.008	1,9
8	ponešto ekstenzivna	1.699	1,0
9	nepotpuna i slaba	949	0,6
	Ukupno	161.864	100

Nadmorska visina terena

Prikaz klasa nadmorskih visina terena pokazuje široki visinski raspon i zastupljenost krškog nizinskog i brežuljkastog, zatim gorskog i planinskog reljefa. Najveću površinu zauzima nizinski reljef do 200 m.n.v. (57,9%). Po zastupljenosti zatim slijedi brdoviti reljef do 500 m.n.v. (18,1%) te gorski reljef 500-1100 m.n.v. (21,5%), dok je površina planinskog reljefa >1.100 m.n.v. vrlo mala i iznosi svega 1,7%.

U svezi s visinskim razlikama i geomerfologijom su i klimatske posebnosti prostora županije. Pojednostavljena klimatska regionalizacija Hrvatske po W. Köppenu u standardnom razdoblju 1961.-1990., prema Šegota, T., Anita Filipčić 2003., najveći dio županije ima umjereno toplu kišnu klimu C razreda, a zanemarivo malen dio iznad 1200 m nadmorske visine ima vlažnu borealnu klimu, tip Df.

Zadarska županija ima četiri klimatska tipa:

- Csa = sredozemna klima s vrućim ljetom (klima masline),
- Cfa = umjereno topla vlažna klima s vrućim ljetom,
- Cfb = umjereno topla vlažna klima s toplim ljetom,
- Df = vlažna borealna klima.

Tablica 4. Površine visinskih klasa poljoprivrednog prostora i prirodnih travnjaka

Nadmorska visina	Površina		Nadmorska visina	Površina	
	ha	%		ha	%
0-100	58862	36,4	800-900	5971	3,7
100-200	37693	23,3	900-1000	4420	2,7
200-300	16122	10,0	1000-1100	2841	1,8
300-400	7049	4,4	1100-1200	2316	1,4
400-500	6017	3,7	1200-1300	411	0,3
500-600	6284	3,9	1300-1400	80	0,0
600-700	6992	4,3	1400-1500	3	0,0
700-800	6805	4,2	Ukupno	**161.864**	100,0

Nagib terena

Prikaz nagiba terena pokazuje da je najveća zastupljenost ravnih terena (0-2 stupnja) i blago nagnutih terena (nagibi do 6 stupnjeva) s površinom od 62.437 ha i 45.299 ha ukupno 66,6%. Prostorni raspored klasa nagiba terena poljodjelskog područja i prirodnih travnjaka.

Tablica 5. Površine klasa nagiba terena

Nagib stupnjevi	Površina	
	ha	%
0-2	62.437	38,6
2-6	45.299	28,0
6-9	15.886	9,8
9-12	10.988	6,8
12-17	12.384	7,6
17-24	9.576	5,9
24-33	4.385	2,7
>33	0.909	0,6
Ukupno	161.864	100,0

Stjenovitost površine

Stjenovitost površine je važan faktor vanjske morfologije tala i označava pokrivenost terena nepokretnom stijenskom masom, uglavnom vapnenačkom. Klasifikacija stjenovitosti terena ima devet klasa koje su preuzete iz OPK. Uočljivo je da je stjenovitost dana u jako širokim rasponima, npr. 10-90% ili 25-90%. Ovako široki raspon imaju tereni složene

geološke i geomorfološke građe koje zbog ograničenja razmjere karte i genetskog koncepta pedološkog kartiranja izrade OPK nisu se mogli izdvajati u užim rasponima čime bi OKP dobila na praktičnoj primjeni.

Tablica 6. Površine klasa stjenovitosti površine

Stjenovitost terena (%)	Površina	
	ha	%
25-90	35.148	21,8
0-25	34.027	21,0
0	24.022	14,8
10-90	19.163	11,8
0-50	18.075	11,2
50-90	13.386	8,3
25-50	8.875	5,5
0-10	8.282	5,1
10-50	885	0,5
Ukupno	161.864	100

Podaci pokazuju da najveću površinu (35.149 ha ili 21,8%) zauzimaju kartirane jedinice kojima je stjenovitost označena rasponom od 25-90% površine terena. Neznatno manju površinu (34.027 ha ili 21,0%) zauzimaju prostori koji imaju stjenovitost 0-25%. Analizirani prostor ima 24.022 ha ili 14,0% terena na kojima nije registrirana stijenska masa.

2.3.3. **Procjena pogodnosti poljoprivrednog prostora**

Vrednovanje zemljišnog prostora je namjenska klasifikacija koja osim tla procjenjuje i ostale elemente prostora. Procjena pogodnosti poljoprivrednog prostora[16] izvršena je za opće potrebe ili mogućnosti obrade tla u konvencionalnoj biljnoj proizvodnji.

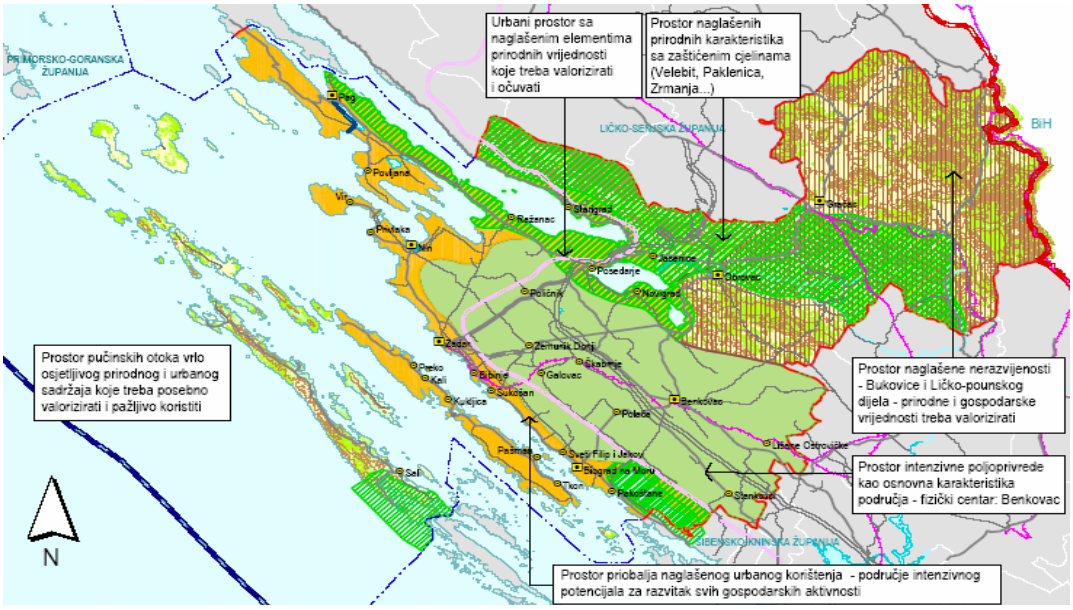

Slika 1. Namjena prostora u Zadarskoj županiji[17]

[16] Karte Zadarske županija nalaze se na CD-u kao prilog (razmjer M=1:100.000)

1. Karta klasa poljodjelskog područja i prirodnih travnjaka Zadarske županije
2. Karta pogodnosti poljodjelskih područja i prirodnih travnjaka
3. Karta ekoloških dubina tla poljodjelskog područja i prirodnih travnjaka
4. Karta dreniranosti tla poljodjelskog područja i prirodnih travnjaka
5. Karta stjenovitosti poljodjelskog područja i prirodnih travnjaka
6. Karta klasa nagiba terena poljodjelskih područja i prirodnih travnjaka

[17] Preuzeto: Plan navodnjavanja za područje Zadarske županije, str.14.

Procjena je izvršena prema kriterijima i normativima danim u okviru FAO principa procjene zemljišta (FAO 1976). Prema navedenom konceptu procjene redovi određuju pogodnost (**P**) ili nepogodnost (**N**) zemljišnog prostora za datu namjenu, a klase označavaju stupnjeve pogodnosti i nepogodnosti:.

P1 – Označava najbolja zemljišta koja nemaju ograničenja za dotičnu namjenu niti u tlu, niti u fizikalnom prostoru ili su ta ograničenja zanemariva i lako popravljiva.

P2 – Označava zemljišta koja imaju umjereni stupanj ograničenja u jednom ili više svojstava zemljišta ili tla.

P3 – Označava zemljišta koja imaju velika ograničenja u jednom ili više vrsta svojstava zemljišta.

N1 – Označava privremeno nepogodna zemljišta za dano korištenje, ali se provođenjem potrebnih mjera gospodarenja (odvodnja, navodnjavanje i sl.) mogu dovesti do određenog reda pogodnosti.

N2 – Označava trajno nepogodna zemljišta koja se (ekonomski opravdanim) mjerama ne mogu privesti ciljanom načinu proizvodnje (npr. ekstremno stjenoviti ili kameniti tereni)

Tablica 7. Površine klasa pogodnosti zemljišnog prostora

Pogodnost	Površina	
	ha	%
N2	66.943	41,4
P3-N2	22.298	13,8
N2-P3	19.218	11,9
P3-P2	9.113	5,7
P2-N2	7.769	4,8
P1	7.198	4,4
P1-N2	6.023	3,7
N1-P1	4.316	2,7
P3	3.841	2,4
N1-P2	3.719	2,3
P2	3.396	2,1
P2-P3	2.358	1,5
P2-N1	1.991	1,2
P1-N1	1.641	1,0
P1-P2	1.604	1,0
N1-P3	437	0,3
Ukupno	**161.864**	**100,0**

Pri opisu kriterija procjene istaknuta je njihova velika varijabilnost i heterogenost[18], a često i proizvodna kontrastnost, unutar kartirane jedinice.

Trajno nepogodna zemljišta s ograničenjima u tlu i prostoru koja se (ekonomski opravdanim mjerama) ne mogu privesti ciljanom načinu proizvodnje koji uključuje i obradu tla zbog, npr. dubine tla, ekstremne stjenovitosti i dr.) zauzimaju 66.943 ha ili 41,4% analiziranog prostora.

Zemljišta koja nemaju ograničenja (P1) su najbolja zemljišta i zauzimaju 7.198 ha ili 4,4%. Zemljišta s umjerenim stupnjem ograničenja u jednom ili više svojstava zemljišta ili tla (P2) zauzimaju 3.396 ha ili 2.1% površine, a zemljišta koja imaju velika ograničenja u jednom ili više svojstava zemljišta ili tla (P3) zauzimaju 3.841 ha ili 2.4% analiziranog prostora. Sav preostali prostor površine 80.484 ha ili 49,7% označen je kombinacijom različitih klasa pogodnosti (npr. P3-N2, N1-P1 i sl.). Treba istaknuti značajnu zastupljenost zemljišta koji su procijenjeni kao privremeno nepogodni za dano korištenje (N1), ali se provođenjem potrebnih mjera gospodarenja (odvodnja, navodnjavanje i sl.) mogu dovesti do određenog reda pogodnosti. Ova zemljišta zauzimaju 10.113 ha ili 6,2%, a javljaju se u kombinaciji sa zemljištima ostalih klasa pogodnosti.

Šumska i ostala prirodna područja

U posljednjih osam godina dolazi do promjena odnosa u poljoprivredi, te su posebno ugledne vinarske kuće i maslinari ocijenili da bi se manji dijelovi opožarenih šumskih zemljišta mogli staviti u bolju funkciju na način da se na tim lokalitetima podižu trajni nasadi.

Zaključkom Vlade RH (klasa: 946-01/04-01/01, urbroj: 5030116-04-1 od 3. veljače 2004. godine) zadužuje se Ministarstvo poljoprivrede, šumarstva i vodnog gospodarstva da u suradnji s Hrvatskim šumama d.o.o. izradi popis

[18] Zbog toga je i procjena pogodnosti najvećeg broja prostornih jedinica označena sa više klasa pogodnosti ili nepogodnosti. Podaci pokazuju da su samo četiri, od ukupno 16 jedinica, označene samo jednom klasom pogodnosti.

šumskih površina u vlasništvu Republike Hrvatske i predloži Vladi Republike Hrvatske donošenje odluke o osnivanju služnosti radi podizanja višegodišnjih nasada na tim površinama. Prenamjena se odnosi na neobraslo šumsko zemljište i zemljište obraslo početnim ili degradacijskini razvojnim stadijima šumskih sastojina starosti do 15 godina (garizi, makije, šibljaci, šikare i slično).

Ovaj Program provodi se od 2004. godine te je na površinama u vlasništvu RH, a kojima gospodare Hrvatske šume d.o.o, moguće je osnivanje prava služnosti radi podizanja višegodišnjih nasada na rok od 50 godina sukladno Uredbi Vlade RH o mogućnosti osnivanja prava služnosti na šumi i šumskom zemljištu radi podizanja višegodišnjih nasada (NN 121/08). Pašarenje je, kao jedna od namjena, regulirana Uredbom o načinu i kriterijima za davanje u zakup šumskih zemljišta. Ugovore zaključuje Ministarstvo na prijedlog Uprave za šume koja raspisuje javni poziv. Ugovor se zaključuje na rok od 1-5 godina.

Na području Zadarske županije, prema podacima Hrvatske šume d.o.o., Uprava šuma Podružnica Split[19] za pravo služnosti radi podizanja višegodišnjih nasada sklopljeno je 120 ugovora za 2.033 hektara, a zakup šumskog zemljišta za pašarenje 4 ugovora za 104,17 hektara.

Tablica 8. Osnivanje prava služnosti za višegodišnje nasade - Hrvatske šume d.o.o

	Broj ugovora	Površina (ha)
Šumarija Zadar	26	1.381
Šumarija Biograd	42	146
Šumarija Benkovac	43	480
Šumarija Obrovac	9	26
UKUPNO	120	2.033

Tablica 9. Zakup šumskog zemljišta za pašarenje- Hrvatske šume d.o.o

	Broj ugovora	Površina (ha)
Šumarija Zadar	1	4,17
Šumarija Biograd	-	-
Šumarija Benkovac	-	-
Šumarija Obrovac	3	100
UKUPNO	4	104,17

3. Vizija i misija

Vizija predstavlja cjelovit koncept koji u sebi sadrži više komponenti koje su ključne za razvoj sektora poljoprivrede na području Zadarske županije. Predstavlja sliku budućnosti, onako kako je možemo oživjeti u stvarnosti.

Definiranje vizije se zasniva na elementima sadašnjosti, a ujedno ističe emocionalnu komponentu, koja uključuje elemente budućnosti.

Isticanjem osnovnih vrijednosti poljoprivrede, izjava vizije je temelj za definiranje ciljeva, mjera i akcija za dostizanje željenog stanja poljoprivrednog sektora, odnosno, puta koji je potrebno preći od sadašnjeg stanja do slike budućnosti.

Vizija

Postati županija s održivim i učinkovitim poljoprivrednim sektorom koji se temelji na održivom gospodarenju poljoprivrednim područjima i integralnom pristupu razvoju poljoprivrede.

Županija koja uravnotežen i održiv razvoj poljoprivrede temelji na raspoloživim prirodnim resursima, razvoju ekološke i integrirane poljoprivrede, autohtonim proizvodima visoke dodane vrijednosti te primjeni standarda primjerenih dobroj poljoprivrednoj praksi Europske unije.

Županija u kojoj je poljoprivreda u sinergiji s turizmom jedan od generatora gospodarskog rasta te čini okosnicu domaće proizvodnje u povećanju plasmana poljoprivrednih proizvoda i unapređenju gastro, eno i turističke ponude.

[19] Podaci, Mr.sc. Dragica Žaja, dipl.ing.šum., HŠ/Pomoćnica ravnatelja Uprave šuma–podružnica Split

Misija

Promovirati održivo gospodarenje poljoprivrednim područjima, ekološku i integriranu proizvodnju, poštivanje svih poljoprivrednih mjera u skladu s parametrima održivog razvoja i politici Europske unije.

Povećati stupanj samoodrživosti i konkurentnosti poljoprivrednog sektora, samoodrživost u proizvodnji hrane te razvoj sektora uz poštivanje mjera zaštite okoliša.

Proizvoditi zdrave, kvalitetne i inovativne poljoprivredne proizvode koji su konkurentni na domaćem i svjetskom tržištu poštujući tradiciju te potrebe i preferenciju potrošača.

Osigurati lokalnom stanovništvu i turistima sretan i zdrav život osiguravajući svježe, ukusne i hranjive lokalne proizvode proizvodnjom hrane koja kvalitetom i sigurnošću zadovoljava njihove potrebe.

Povratak poljoprivrednih proizvođača starim i osvajanju novih tržišta uz osiguranje visokih, stabilnih prinosa i sigurnih prihoda primjenom suvremenih agrotehničkih mjera i korištenjem kvalitetnih unosa, poljoprivredne mehanizacije i opreme.

Poticati razvoj žarišne tvrtke za distribuciju, marketing i savjetodavne usluge.

3.1. **Ciljevi, prioriteti i mjere**

U definiranju ciljeva, prioriteta i mjera polazište čini opredjeljenje za razvoj modernog, dinamičnog, tehnološki inovativnog, konkurentnog i prilagodljivog poljoprivrednog sektora koji je povezan s preradbenim kapacitetima te utemeljen na standardima sigurnosti i kakvoće hrane, načelima zaštite okoliša i prirodnim resursima. Povećanje životnog standarda obiteljskih poljoprivrednih gospodarstava i proizvođača hrane i očuvanje tradicijskih vrijednosti je usuglašeno s institucionalnim i pravnim okvirom Europske unije i čini okosnicu razvoja.

Prepoznate snage sektora poljoprivrede u Zadarskoj županiji su:

- prirodni resursi (očuvane poljoprivredne površine, nezagađeno tlo mineralnim gnojivima, raspoloživost vodnih resursa, površine u području NATURE 2000),
- povoljni ekološki uvjeti (klima i tlo), geografski smještaj, prometnice i blizina tržišta,
- količina neobrađenog tla (neiskorišteno zemljište, površine pod pašnjacima i livadama, dostatnost količine poljoprivrednog zemljišta),
- niske emisije iz poljoprivredne proizvodnje (ekonomska kriza, slaba razvijenost poljoprivredne proizvodnje, opadajući broj preživača kao glavnog izvora NH4),
- ekološka i integrirana proizvodnja (povrćarstvo, maslinarstvo, vinogradarstvo, stočarstvo, pčelarstvo i drugo) ,
- proizvodnja visokokvalitetnih ekoloških i tradicionalnih prehrambenih proizvoda s oznakom zemljopisnog podrijetla,
- ljudski potencijal (vrijedni poljoprivrednici, prilagodljivi ljudi, ekološka svijest, sklonost prema čuvanju tradicionalnih vrijednosti),
- uspostavljen zakonodavni i institucionalni okvir.

Prepoznate slabosti sektora poljoprivrede u Zadarskoj županiji su:

- područja pod minama,
- trend smanjenja poljoprivrednog stanovništva i depopulacija pojedinih područja,
- rascjepkanost poljoprivrednih površina, male i rascjepkane parcele koje bi trebalo okrupnjavati;
- institucionalna ograničenja: neusklađenost katastarskog i gruntovnog stanja, sporost u dobivanju dozvola, zakupa i koncesija, nezadovoljavajuće stanje legislative i njena neusklađenost,
- nedovoljno razvijena ekološka svijest (neprepoznavanje da poljoprivreda predstavlja okolišni problem),
- nekorištenost resursa (voda za navodnjavanje),
- nedovoljna edukacija (uglavnom starije i needucirano stanovništvo, slaba informiranost, manjak entuzijazma, nedovoljno primjera dobre prakse),
- izgubljena znanja i vještine o tradicijskoj poljoprivredi,

- tržište domaćih proizvoda (plasman i prodaja poljoprivrednih proizvoda, naplata plasiranih i prodanih poljoprivrednih proizvoda),
- slaba organiziranost proizvodnje i mala financijska moć poljoprivrednih proizvođača.

Mjere za poticanje održive poljoprivredne proizvodnje trebale bi u sljedeće tri godine osnažiti poljoprivredne proizvođače izravnim subvencioniranjem u različite oblike njihovih ulaganja s ciljem poboljšanja tehnološke opremljenosti, povećanja ekonomičnosti proizvodnje, utjecanja na raznolikost i kakvoću proizvoda, ali i na poboljšanje znanja i organizacijske povezanosti te povećanja konkurentnosti poljoprivredne proizvodnje.

Slijedom navedenog najvažniji ciljevi održivog razvoja poljoprivrede Zadarske županije u sljedećem razdoblju su:

1. Udjel prihoda od poljoprivrede, šumarstva i ribarstva u ukupnim prihodima Zadarske županije iznosi 15% (2011. godine[20] - djelatnost poljoprivreda, šumarstvo i ribarstvo ostvarila je udjel od 8,3%).
2. Udjel u prihodima od prodaje u inozemstvu u djelatnosti poljoprivreda, šumarstvo i ribarstvo iznosi 25% (2011. godine - djelatnost poljoprivreda, šumarstvo i ribarstvo ostvarila je udjel od 13,3%).
3. Broj zaposlenih u poljoprivredi, šumarstvu i ribarstvu je povećan za 50% (2011. godine – bilo je zaposleno 1.346 kod pravnih osoba i oko 6.000 u OPG).
4. Najvažnije su proizvodnja ranog i zimskog povrća[21], proizvodnja breskve i nektarine, lubenice, višnje maraske i trešnje, šljive, smokve, rogača, stolnog grožđa, vinskog grožđa, masline, proizvodnja meda, janjetine i jaretine, med (ostali pčelarski proizvoda), ljekovito i začinsko bilje, a od prerađevina: maslinovo ulje, proizvodi od smokve i višnje maraske, vino, sir i tradicijske suhomesnate delicije.
5. Ekološka poljoprivreda[21] u 2020. godini ima udjel od 8% u ukupnim površinama (oko 5.000 ha) u odnosu na ukupno korišteno poljoprivredno zemljište (2011. godine 1,8 % - 854,6478 ha[22], broj proizvođača 48).

U Programu je poštovan princip maksimalnog korištenja prirodnih resursa općina i gradova. Konvencionalna proizvodnja nije detaljno analizirana s obzirom da je to biznis u kojem može svaki građanin profesionalno ili u dodatnoj djelatnosti sudjelovati.

Tri godine nakon ulaska u Europsku uniju, izravno poticanje poljoprivredne proizvodnje potpuno prelazi u nadležnost države, a županija i dalje ima mogućnosti djelomično usmjeravati ovaj sektor putem mjera ruralnog razvoja.

Neke od mjera koje se odnose i na sektor poljoprivrede detaljno su razrađene u Programu ruralnog razvoja Zadarske županije koji je izrađen prošle godine i usvojen od Županijske skupštine. Predviđene mjere u sklopu ovog programa koje su usvojene su sređivanje zemljišno-knjižnog stanja i okrupnjavanje poljoprivrednih posjeda; izgradnja sustava za navodnjavanje; poticanje prerade, trženja i promocije poljoprivredno-prehrambenih proizvoda; formiranje i jačanje proizvođačkih grupa i organizacija; zaštita, certificiranje i brendiranje proizvoda; razvoj proizvodnje i prodaje tradicijskih poljoprivredno-prehrambenih proizvoda i jela; umrežavanje gospodarskih subjekata sa znanstvenim i stručnim institucijama te stvaranje inovativnih proizvoda i usluga; potpora korištenju novih tehnologija; potpora izgradnji pogona za proizvodnju energije iz obnovljivih izvora; razvoj odvodnje i pročišćavanja otpadnih voda; poticanje i promicanje integrirane i ekološke proizvodnje, sastavni su dio ovog programa.

Unutar svakog strateškog cilja određeni su pojedini prioriteti, a za ostvarenje svakog od prioriteta predviđene su mjere. Broj mjera i prioriteta unutar 4 navedena strateška cilja se razlikuje. No cjelokupni Program se sastoji od 4 strateška ciljeva (C), 9 prioriteta (P) te 28 mjera (M).

[20] Izvor: Gospodarska kretanja Zadarske županije, br. 26, Hrvatska gospodarska komora, Županijska komora Zadar
[21] Izvor: Gospodarska kretanja Zadarske županije, br. 26, Hrvatska gospodarska komora, Županijska komora Zadar
[22] Izvor: http://www.mps.hr/default.aspx?id=6184

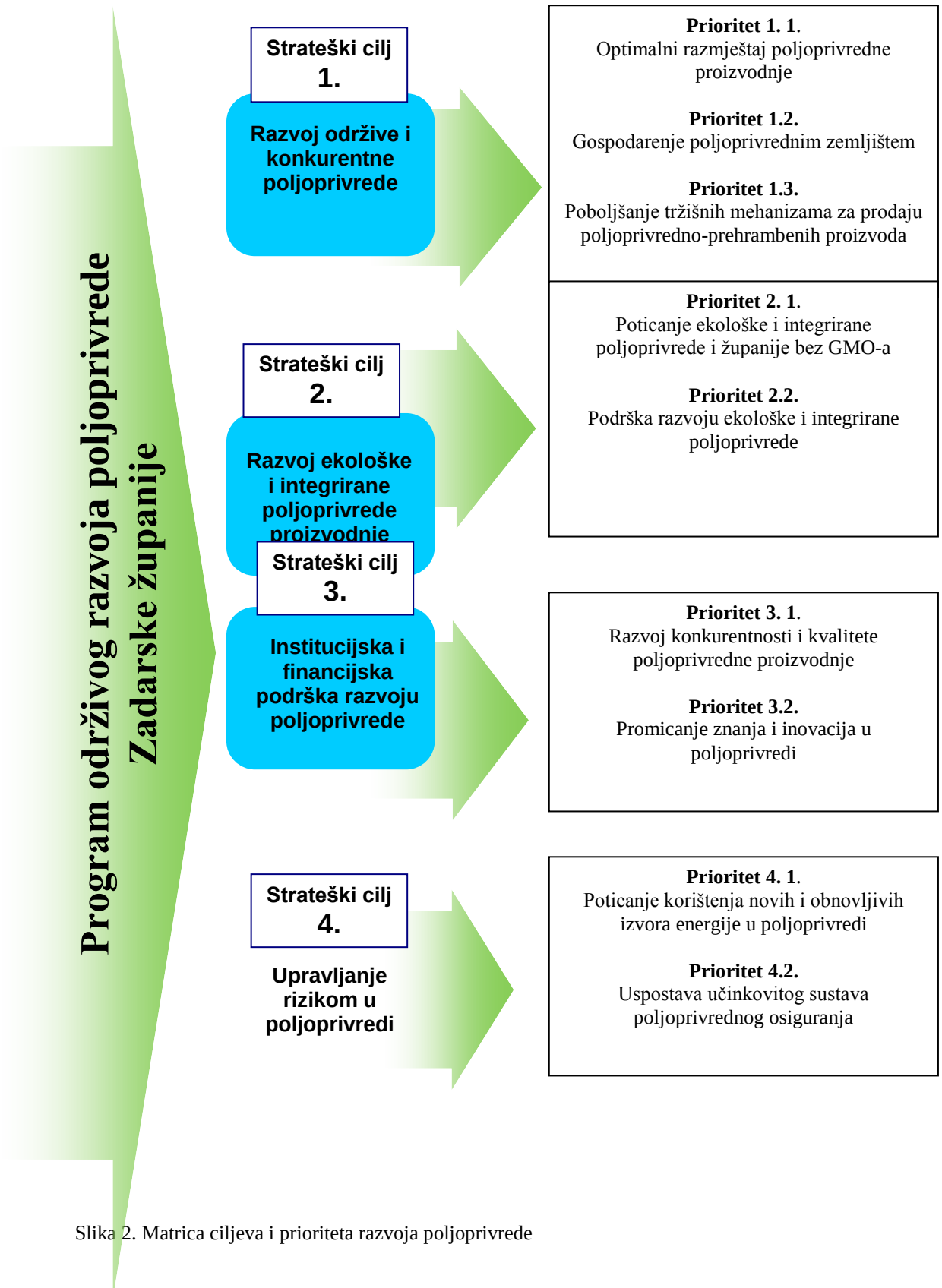

Slika 2. Matrica ciljeva i prioriteta razvoja poljoprivrede

3.1.1. **Cilj 1. Razvoj održive i konkurentne poljoprivrede**

Održivi razvoj poljoprivrede temelji se na konkurentnom i tržišno atraktivnom poljoprivrednom sektoru sukladno raspoloživim prirodnim resursima, razvojem ekološke i integrirane poljoprivrede te primjeni ekoloških standarda primjerenih dobroj poljoprivrednoj praksi Europske unije.

Poljoprivreda ima veliku gospodarsku i socijalnu važnost za Zadarsku županiju. Posljednjih godina ovaj sektor je zapao u krizu. Pojavili su se problemi s prodajom, zalihama, nelikvidnošću, neplaćenim proizvodima….Tu su i „stara“ ograničenja; mali zemljišni posjedi, manjak vode, neorganiziranost poljoprivredni proizvođača, tržne nepravilnost. Slijede novi izazovi. Ulazak Hrvatske u EU će povećati ponudu i sniziti cijene poljoprivredno-prehrambenih proizvoda na lokalnom tržištu. S druge strane ulazak u EU nosi sa sobom mnoštvo novih mogućnosti. Domaće tržište će se značajno povećati, za 500 milijuna stanovnika. Poljoprivrednicima će biti na raspolaganju velika poticajna sredstva, posebice ona iz sektora ruralnog razvoja.

Prioritet 1.1. Optimalni razmještaj poljoprivredne proizvodnje

Danas je izuzetno važno poljoprivrednom zemljištu dodijeliti optimalnu namjenu kako bi ga se moglo intenzivno iskorištavati, kao i zaštititi od mogućeg onečišćenja ili/i oštećenja. U Zadarskoj županiji nedostaju upravo informacije o pogodnosti poljoprivrednog zemljišta odnosno o rasprostranjenosti agroekoloških regija za pojedine grane poljoprivredne proizvodnje.

Radi toga regionalizacija poljoprivrede i pojedinih grana poljoprivredne proizvodnje jedan je od nužnih uvjeta za učinkovitije poticanje i brži ukupni razvoj poljoprivrede. Ovim projektima Županija, gradovi i općine će osigurati stručno-znanstvene podloge za donošenje dobrih odluka o usmjeravanju ulaganja u razvoj poljoprivrede, u poticanje pojedinih proizvodnji na agroekološki najpogodnijim područjima, o vođenju dobre politike raspolaganja poljoprivrednim zemljištem, o suradnji na programima razvoja sa županijskim gradovima i općinama, kao i o suradnji s državnim i EU projektima razvoja poljoprivrede.

Mjera 1.1.1. Regionalizacija poljoprivredne proizvodnje

Mjera 1.1.2. Regionalizacija maslinarske proizvodnje

Mjera 1.1.3. Regionalizacija voćarske i vinogradarske proizvodnje

Mjera 1.1.4. Regionalizacija proizvodnje ljekovitog i aromatičnog bilja

Prioritet 1. 2. Gospodarenje poljoprivrednim zemljištem

Usitnjenost poljoprivrednog zemljišta[23] na području Zadarske županije otežava konkurentnu i održivu poljoprivrednu proizvodnju. Okrupnjavanje poljoprivrednog zemljišta usmjereno je na jačanje poljoprivredne proizvodnje u županiji osiguravanjem učinkovitog raspolaganja postojećim poljoprivrednim resursima. Poticanjem okrupnjavanja poljoprivrednog zemljišta[24] povećava se poljoprivredna proizvodnja i jača konkurentnost gospodarstva. Okrupnjavanje posjeda pogoduje razvoju obiteljskih poljoprivrednih gospodarstava te potiče njihovu proizvodnju, a samim time i povećanje dohotka.

Prilikom određivanja smjera razvoja poljoprivrede, te planiranja održivog razvoja i racionalnog korištenja zemljišnih resursa, potrebno je raspolagati velikim brojem kvalitetnih i pouzdanih informacija temeljem kojih je moguće donošenje pravovremenih i ispravnih odluka. Put do takvih informacija danas je bio vrlo kompleksan, te je zahtijevao puno rada i vremena. Međutim, danas je to moguće prije svega zahvaljujući geografsko-informacijskim sustavima (GIS-u).

Proces okrupnjavanja moguće je provoditi putem zamjena, kupoprodaje ili najma čestica poljoprivrednih površina, što iziskuje velika financijska sredstva. Stanje zemljišno-knjižne i katastarske dokumentacije je danas još uvijek jedan o značajnih ograničavajućih čimbenika. Potrebno je stoga uspostaviti institucionalnu pomoć poljoprivrednicima te subvencionirati postupke provedene u cilju povećanja proizvodnih površina.

Istodobno, prema procjenama eksperata danas se u Zadarskoj županiji koristi samo desetak posto poljoprivrednog zemljišta, odnosno oko trećina obradivih površina, a veliki dio površina se neodgovarajuće koristi. Pri tome su prioriteti privesti korištenju dio neuređenog poljoprivrednog zemljišta, unaprijediti kvalitetu korištenog poljoprivrednog zemljišta te održavati postojeće hidromelioracijske sustave.

Mjera 1.2.1. Izrada geoprostorne GIS baze podataka za gospodarenje i upravljanje poljoprivredom

Mjera 1.2.2. Vrednovanje (bonitiranje) poljoprivrednog zemljišta za poljoprivrednu proizvodnju u Zadarskoj županiji

---

[23] Na području Zadarske županije (listopad 2011. godine) evidentirano je u ARKOD sustavu 39.848 parcela prosječne veličine 0,5 hektara

[24] U suradnji Ministarstva poljoprivrede, ribarstva i ruralnog razvoja RH i Švedske agencije za razvojnu suradnju 1. lipnja 2006. godine pokrenut je pilot projekt Okrupnjavanje poljoprivrednog zemljišta u Hrvatskoj.

Mjera 1.2.3. Gospodarsko vrednovanje šumskog zemljišta za poljoprivrednu proizvodnju u Zadarskoj županiji

Mjera 1.2.4. Provedba pilot projekata okrupnjavanja poljoprivrednog zemljišta u Zadarskoj županiji

Mjera 1.2.5. Pomoć u postupku zamjene, kupoprodaje ili najma poljoprivrednih površina

Mjera 1.2.6. Popravljanje strukture i plodnosti tla

Mjera 1.2.7. Uređenje neuređenog poljoprivrednog zemljišta

Prioritet 1.3. Poboljšanje tržišnih mehanizama za prodaju poljoprivredno-prehrambenih proizvoda

Jedno od najvećih ograničenja za razvoj poljoprivredne proizvodnje na području županije je neorganiziranost poljoprivrednih proizvođača i problemi s preradom i prodajom poljoprivrednih proizvoda. Ove poslovne funkcije je moguće unaprijediti međusobnim povezivanjem poljoprivrednih proizvođača (kroz zadruge, proizvođačke grupe i organizacije) ili stvaranjem žarišnih tvrtki koje onda okupljaju poljoprivredne proizvođače i preuzimaju ključnu ulogu u njihovoj distribuciji.

Na području Zadarske županije postoji manji broj žarišnih tvrtki koji okupljaju primarne poljoprivredne proizvođače i brinu o za distribuciji otkupljenih proizvoda. Međutim, većina malih poljoprivrednih proizvođača se mora sam brinuti za prodaju svojih proizvoda što često nije uspješno. Zato će se u okviru ovog prioriteta investirati u registriranje i početak rada novih žarišnih tvrtki te edukaciju i stručno osposobljavanje osoblja novih i postojećih žarišnih tvrtki.

Ovaj cilj se planira prioritetno ostvariti kroz osnivanje novih i unapređenje rada postojećih žarišnih tvrtki, investicije u zajedničku distribuciju proizvoda i savjetodavne usluge za potrebe članova opskrbnog lanca.

Mjera 1.3.1. Povećanje broja sektora s proizvođačkim organizacijama

Mjera 1.3.2. Registracija i početak rada novih žarišnih tvrtki

Mjera 1.3.3. Edukacija i stručno osposobljavanje

3.1.2. **Cilj 2. Razvoj ekološke i integrirane poljoprivrede**

Zadarska županija raspolaže velikim potencijalom glede ekološke i integrirane poljoprivrede, što znači da postoje prirodni uvjeti za razvoj ekološke poljoprivrede i proizvodnje hrane. Ekološku poljoprivredu potrebno je povezati s turizmom jer je eko-turizam dijelom budućnost hrvatskog turizma. Ekološku i integriranu proizvodnju hrane u Zadarskoj županiji potrebno je razvijati koristeći prirodne prednosti, dosadašnja iskustva, raspoloživi kadar i institucije te pozitivnu zakonsku regulativu.

Prioritet 2.1. Poticanje ekološke i integrirane poljoprivrede i županije bez GMO-a

GMO slobodna županija označava područje u kojem nije dozvoljeno ispuštanje živih genetski modificiranih organizama (GMO-a) u okoliš pa ni u pokusne svrhe (a odnosi se i na one GMO za koje je izdano dopuštenje za stavljanje na tržište u svrhu uzgoja) u zaštićenim područjima i u područjima ekološke mreže, sukladno posebnim propisima kojima je uređena zaštita prirode, područjima namijenjenim ekološkoj proizvodnji poljoprivrednih proizvoda i ekološkim oblicima turizma te područjima koja predstavljaju zaštitne zone utjecaja, kao i na područjima koja su odlukom nadležnog tijela jedinice lokalne, odnosno područne (regionalne) samouprave proglašena područjima slobodnima od GMO.

Mjera 2.1.1. Provedba mjera deklariranih u Deklaraciji o regijama bez genetski modificiranih proizvoda

Mjera 2.1.2. Uspostava kontrole implementacije dušičnih gnojiva i gnojiva animalnog porijekla u tlo

Prioritet 2.2. Podrška razvoju ekoškoj i integriranoj proizvodnji

Poljoprivredni proizvođači u ekološkoj poljoprivredi susreću se sa značajnim troškovima registracije i nadzora ekološke proizvodnje, nabave opreme za ekološku proizvodnju i organizacije ekološke proizvodnje.

Zbog toga je potrebna značajna potpora programima proizvodnje ekološke hrane, poticanje dorade, standardizacije i marketinške valorizacije ekoloških tipičnih, tradicijskih i autohtonih proizvoda s ciljem stvaranja prepoznatljive marke zadarskog ekološkog proizvoda.

Mjera 2.2. 1. Poticanje i promocija ekološke i integrirane poljoprivredne proizvodnje

Mjera 2.2.2. Ulaganje u ogledna poljoprivredna gospodarstva, parkove za prezentaciju poljoprivrednih tehnologija, pokušališta i demostracijske poligone.

3.1.3. **Cilj 3. Institucijska i financijska podrška razvoju poljoprivrede**

Nužno je izgraditi institucionalni i tehnički kapacitet te kompetentnost u Županiji kako bi ona, kao i jedinice lokalne samouprave, mogle učinkovito koristiti dostupna financijska sredstva (kako ona koja sami generiraju, tako i dobivene subvencije, pri čemu potonje uključuje sredstva izravno dobivena od središnje državne uprave uključujući predpristupne i strukturne fondove EU (kada i kako ona postanu dostupna).

Institucijska podrška je najpotrebnija u području informiranja, savjetodavnih usluga, pripremi i vođenju razvojnih projekata te financiranju sektora. Bez pravih informacija o tome kako funkcionira zajednička ZPP, ograničenjima i poticajima na koje se može računati, globalnim trendovima u razvoju poljoprivrede bez kojih je je nemoguće opstati na zajedničkom EU tržištu.

Obrazovna je struktura poljoprivrednika daleko nepovoljnija od istovrsne strukture drugih kategorija aktivnog stanovništva, obrazovanije skupine među poljoprivrednim stanovništvom su doslovno marginalne.

Programi izobrazbe (kurikulum) sadržajno ne obuhvaćaju znanja koja su nužna za primjerenu osposobljenost poljoprivrednog naraštaja na obiteljskim gospodarstvima, znanja prilagođena tržišnim uvjetima (ekonomska znanja, upravljanje gospodarstvom i sl.) ni realnim radnim mjestima.

Demostracijski poligoni, ogledna gospodarstva i slično još uvijek ne postoje za dodatno stručno i stalno usavršavanje.

Prioritet 3.1. Razvoj konkurentnosti i kvalitete poljoprivredne proizvodnje

Cilj prioriteta je podupirati unapređenje infrastrukture i kvalitete u poljoprivrednoj proizvodnji koji doprinose razvoju, povećanju njihove vidljivosti i tržišne apsorpcije te doprinose konkurentnosti i kvaliteti poljoprivrednih proizvoda.

Mjera 3.1.1. Sufinanciranje izrade projektne dokumentacije za objekte namijenjene proizvodnji ili preradi poljoprivrednih proizvoda

Mjera 3.1.2. Sufinanciranje troškova stručnog nadzora nad ekološkom i integriranom proizvodnjom i troškova postupka utvrđivanja sukladnosti s temeljnim zahtjevima u ekološkoj proizvodnji

Mjera 3.1.3. Sufinanciranje certifikacije i razvoja proizvodnje-uvođenje HACCP sustava, uvođenje Global Gap standarda

Prioritet 3.2. Promicanje znanja i inovacija u poljoprivredi

Potrebno je razvijati nove programe osposobljavanja i obrazovanja poljoprivrednika kako bi mogli pratiti i primjenjivati sve zahtjevnije nove tehnologije, nova tržišta te sve složenije zakonske propise vezane za očuvanje okoliša i zdravlje potrošača.

Odgovoriti na nove izazove znači što prije ovladati sve raznovrsnijim znanjima i vještinama kako bi poljoprivrednici mogli povećati konkurentnost prvenstveno svojeg obiteljskog poljoprivrednog gospodarstva, a time i konkurentnost hrvatske poljoprivrede, posebice u vrijeme izlazaka na zahtjevno europsko tržište.

Stručno osposobljavanje i stjecanje vještina, demonstracijske i informativne aktivnosti koje se ne financiraju iz drugih javnih sredstava, koje nisu tečajevi ili obuke koji čine sastavni dio uobičajenih obrazovnih programa i koje nisu dio redovnog obrazovanja na srednjoškolskoj i višoj razini.

U sljedećem razdoblju je važno povezati srednjoškolsko i visoko obrazovanje s potrebama gospodarstva. Potrebno je jasno definirati koja su zanimanja, znanja i vještine potrebni za brži razvoj u sektoru poljoprivrede i prehrambene industrije. Na temelju tih pokazatelja treba definirati upisnu politiku te politiku financiranja studija. Posebice je potrebno pratiti potrebe tržišta rada u poljoprivredi odnosno utjecaj Poljoprivredno, prehrambene i veterinarske škole Stanka Ožanića u odnosu na stanje na tržištu rada na području Zadarske županije. Na temelju provedenih analiza donositi odluke o školskim obrazovnim programima i programima obrazovanja odraslih (programi obrazovanja odraslih za potrebe poljoprivrede).

Jedan od prioriteta je izgradnja odgovarajuće obrazovne infrastrukture za potrebe poljoprivrede (izgradnja nove zgrade poljoprivredne škole Stanka Ožanića u Zemuniku s pokušalištima i potrebiti prostor Odjela za ekologiju, agronomiju i akvakulturu na Sveučilištu u Zadru). U suradnji s Ministarstvom regionalnog razvoja i europskih fondova u tijeku su pripreme za izgradnju Plavo-zelenog centar kompetencije[25] (vrijednost 4 milijuna EUR) koji će biti specijalizirani

[25] Općinsko vijeće Općine Bibinje je 2013. godine, donijelo Odluku o darovanju nešto više od 5 tisuća m² u Poslovno-proizvodnoj zoni "Lonići" u Bibinjama Zadarskoj županiji isključivo radi izgradnje Plavo-zelenog centra kompetencije.

poslovni subjekt za provedbu projekta istraživanja i razvoja te razvijati kompetencije u preradi ribe (plavi dio) i preradi voća (zeleni dio). Centar čija je osnovna namjena potpora proizvođačima i prerađivačima voća i ribe svojim će djelovanjem doprinijeti povećanju konkurentnosti prehrambeno-prerađivačkog sektora s posebnim naglaskom na preradu ribe i voća.

Mjera 3.2.1. Ulaganje u obrazovanje, vještine i cjeloživotno učenje

Mjera 3.2.2. Potpora izgradnji obrazovne i istraživačke infrastrukture za potrebe poljoprivrede

Mjera 3.2.3. Pomoć pri pružanje usluga stručnog osposobljavanja

Mjera 3.2.4. Informativno–promotivna kampanja o prednostima ekološke poljoprivrede

3.1.4. **Cilj 4. Upravljanje rizikom u poljoprivredi**

Glavni izvori energije danas su neobnovljivi izvori energije, a njih ima u ograničenim količinama i sve je naglašeniji njihov štetan utjecaj na okoliš.

Stalni rast cijena osnovnih energenata značajno utječe na povećanje troškova poljoprivredne proizvodnje poljoprivrednika te time izravno i na znatno smanjenje dohotka poljoprivrednika. Od svih obnovljivih izvora energije, izuzevši velike hidroelektrane, najveći doprinos u prevladavanju nastale situacije očekuje se od biomase.

Poljoprivreda je posebna i po tome što je izložena utjecaju vremenskih prilika i ostalih čimbenika na koje je teško utjecati, poljoprivreda zahtjeva poznavanje i suočavanje s brojnim izvorima rizika, kao i preventivno djelovanje da bi se unaprijed ublažile posljedice mogućih nepoželjnih događaja tijekom poslovne godine. Moderna poljoprivreda izložena je brojnim rizicima na koje proizvođač ne može utjecati, ali koji mogu imati teške posljedice po proizvodnju. Kako bi se utjecaj ovih rizika smanjio na minimum, potrebno je osigurati odgovarajuću financijsku potporu poljoprivrednim proizvođačima.

Prioritet 4.1. Poticanje korištenja novih i obnovljivih izvora energije u poljoprivredi

U takvom globalnom scenariju korištenje obnovljivih izvora energije dolazi u središte energetske politike razvijenih zemalja. Kako se posljednjih desetljeća u svijetu smanjuju zalihe fosilnih goriva, a njihova cijena drastično raste, obnovljivi izvori energije javljaju se kao spasonosno rješenje koje će smanjiti troškove proizvodnje, a u daljnjoj budućnosti možda će biti i jedini koji omogućavaju samu proizvodnju.

MJERA 4.1.1. Korištenje biomase kao obnovljivog izvora energije

MJERA 4.1.2. Uporaba solarnih kolektora i/ili fotonaponskih panela u poljoprivrednoj proizvodnji

Prioritet 4.2. Uspostava učinkovitog sustava poljoprivrednog osiguranja

Poljoprivrednici su osobito pogođeni negativnim posljedicama klimatskih promjena jer oni proizvode u prirodi i s prirodom. Osiguranje umanjuje proizvođački rizik i stabilizira dohodak poljoprivrednog gospodarstva. Osiguranje usjeva predstavlja transfer rizika, uz nadoknadu, s poljoprivrednika na osiguravajuće društvo.

Ispitati mogućnost uvođenja "novih" proizvoda osiguranja (All-risk osiguranje, Multi-peril osiguranje, osiguranje od katastrofa; Parametarsko osiguranje - indeksi prinosa ili vremenski indeksi) na razini javne i privatne inicijative.

U suradnji s osiguravajućim društvima, poljoprivrednicima i lokalnim upravama odrediti gdje postoji potreba za subvencioniranje poljoprivrednog osiguranja

MJERA 4.2.1. Subvencioniranje premije osiguranja

3.2. **Opis mjera**

STRATEŠKI CILJ 1. Razvoj održive i konkurentne poljoprivrede

STRATEŠKI CILJ	**1. Razvoj održive i konkurentne poljoprivrede**
PRIORITET	**1.1. Optimalni razmještaj poljoprivredne proizvodnje**
MJERA	***1.1.1. Regionalizacija poljoprivredne proizvodnje***
CILJ	*Ovim će projektima Županija, gradovi i općine osigurati stručno-znanstvene podloge za donošenje dobrih odluka o usmjeravanju ulaganja u razvoj poljoprivrede, u poticanje pojedinih proizvodnji na agroekološki najpogodnijim područjima, o vođenju dobre politike raspolaganja poljoprivrednim zemljištem, o suradnji na programima razvoja s gradovima i općinama, kao i o suradnji s državnim i EU projektima razvoja poljoprivrede.*
AKTIVNOSTI	*Financiranje i/ili sufinanciranje izrade studije Regionalizacija poljoprivredne proizvodnje Zadarske županije.*

NOSITELJI	*Zadarska županija (Upravni odjel za poljoprivredu, Upravni odjel za prostorno uređenje, zaštitu okoliša i komunalne poslove, Zavod za prostorno uređenje) i jedinice lokalne samouprave*
KORISNICI	*Zadarska županija, jedinice lokalne samouprave, poljoprivredna gospodarstva*
INDIKATORI	*Izrada studije*

STRATEŠKI CILJ	**1. Razvoj održive i konkurentne poljoprivrede**
PRIORITET	**1.1. Optimalni razmještaj poljoprivredne proizvodnje**
MJERA	***1.1.2. Regionalizacija maslinarske proizvodnje***
CILJ	*Cilj je istraživanje, sistematiziranje i segmentiranje sveukupnog poljodjelskog područja Zadarske županije glede pogodnosti uzgoja maslinarstva i kultivara, što će osigurati dobivanje sigurnih i kvalitetnih agronomskih informacija bitnih za buduća planiranja razvoja i širenja ove proizvodnje.*
AKTIVNOSTI	*Financiranje i/ili sufinanciranje izrade studije Regionalizacija poljoprivredne proizvodnje Zadarske županije.*
NOSITELJI	*Zadarska županija (Upravni odjel za poljoprivredu, Upravni odjel za prostorno uređenje, zaštitu okoliša i komunalne poslove, Zavod za prostorno uređenje) i jedinice lokalne samouprave*
KORISNICI	*Zadarska županija, jedinice lokalne samouprave, poljoprivredna gospodarstva*
INDIKATORI	*Izrada studije*

STRATEŠKI CILJ	**1. Razvoj održive i konkurentne poljoprivrede**
PRIORITET	**1.1. Optimalni razmještaj poljoprivredne proizvodnje**
MJERA	***1.1.3. Regionalizacija voćarske i vinogradarske proizvodnje***
CILJ	*Cilj je istraživanje, sistematiziranje i segmentiranje sveukupnog poljodjelskog područja Zadarske županije glede pogodnosti uzgoj voćarske i vinogradarske proizvodnje što će osigurati dobivanje sigurnih i kvalitetnih agronomskih informacija bitnih za buduća planiranja razvoja i širenja ove proizvodnje.*
AKTIVNOSTI	*Financiranje i/ili sufinanciranje izrade studije Regionalizacija poljoprivredne proizvodnje Zadarske županije.*
NOSITELJI	*Zadarska županija (Upravni odjel za poljoprivredu, Upravni odjel za prostorno uređenje, zaštitu okoliša i komunalne poslove, Zavod za prostorno uređenje) i jedinice lokalne samouprave*
KORISNICI	*Zadarska županija, jedinice lokalne samouprave, poljoprivredna gospodarstva*
INDIKATORI	*Izrada studije*

STRATEŠKI CILJ	**1. Razvoj održive i konkurentne poljoprivrede**
PRIORITET	**1.1. Optimalni razmještaj poljoprivredne proizvodnje**
MJERA	***1.1.4. Regionalizacija proizvodnje ljekovitog i aromatičnog bilja***
CILJ	*Cilj je istraživanje, sistematiziranje i segmentiranje sveukupnog poljodjelskog područja Zadarske županije glede pogodnosti uzgoja pojedinih ljekovitih i aromatičnih biljnih vrsta i kultivara, osigurava dobivanje sigurnih i kvalitetnih agronomskih informacija bitnih za buduća planiranja razvoja i širenja nove proizvodnje ljekovitog i aromatičnog bilja.* *Cilj ove regionalizacije je racionalno korištenje autohtonih biljnih genetskih vrela, agroekoloških uvjeta i komparativnih prednosti pojedinih područja za uzgoj na otocima, gorju i kontinentu.*
AKTIVNOSTI	*Financiranje i/ili sufinanciranje izrade studije Regionalizacija poljoprivredne proizvodnje Zadarske županije.*
NOSITELJI	*Zadarska županija (Upravni odjel za poljoprivredu, Upravni odjel za prostorno uređenje, zaštitu okoliša i komunalne poslove, Zavod za prostorno uređenje) i jedinice lokalne samouprave*
KORISNICI	*Zadarska županija, jedinice lokalne samouprave, poljoprivredna gospodarstva*
INDIKATORI	*Izrada studije*

STRATEŠKI CILJ	**1. Razvoj održive i konkurentne poljoprivrede**
PRIORITET	**1.2. Gospodarenje poljoprivrednim zemljištem**
MJERA	***1.2.1. Izrada geoprostorne GIS baze podataka za gospodarenje i upravljanje poljoprivredom***
CILJ	*Cilj je izrada GIS-baze podataka putem koje će se evidentirati postojeći te prikupiti osnovni brojčani i tekstualni podatci bitni za praćenje, kontrolu i upravljanje proizvodnjom na prostoru Zadarske županije.* *GIS baza podataka omogućit će prikupljanje, selektiranje, analiziranje geografskih podataka koji su nužni za nadzor i upravljanje određenim procesima u poljoprivrednoj proizvodnji. Informacije će svojom kvantitativnom prirodom pružiti egzaktniju podršku izradi projekata za gospodarenje prirodnim resursima i zaštiti prirode. Važno je napomenuti da će svaki podatak unutar GIZIS-a*

	imati digitalni oblik, tj. moći će se nadopunjavati, transformirati, prikazati u različitim oblicima od karata do tekstualnih podataka.
AKTIVNOSTI	*Financiranje i/ili sufinanciranje izrade geoprostorne GIS baze podataka Zadarske županije.*
NOSITELJI	*Zadarska županija (Upravni odjel za poljoprivredu, Upravni odjel za prostorno uređenje, zaštitu okoliša i komunalne poslove, Zavod za prostorno uređenje) i jedinice lokalne samouprave*
KORISNICI	*Zadarska županija, jedinice lokalne samouprave, poljoprivredna gospodarstva*
INDIKATORI	*Izrada geoprostorne GIS baze podataka ZDŽ*

STRATEŠKI CILJ	**1. Razvoj održive i konkurentne poljoprivrede**
PRIORITET	**1.2. Gospodarenje poljoprivrednim zemljištem**
MJERA	***1.2.2. Vrednovanje (bonitiranje) poljoprivrednog zemljišta za poljoprivrednu proizvodnju u Zadarskoj županiji***
CILJ	*Cilj je sukladno Zakonu o poljoprivrednom zemljištu, a vezano za promjenu namjene poljoprivrednog zemljišta - utvrditi osobito vrijedno obradivo (P1) i vrijedno obradivo (P2) poljoprivredno zemljište. Utvrđivanje osobito vrijednog obradivog (P1) i vrijednog obradivog (P2) poljoprivrednog zemljišta čini osnovnu podlogu sustava podataka o poljoprivrednom zemljištu za potrebe gospodarenja poljoprivrednim zemljištem i prostorno planiranje. Zemljište se procjenjuju prema vrijednosti od najpovoljnijih do nepovoljnijih tala prema bonitetnim svojstvima tla, klime, reljefa i ostalih prirodnih uvjeta.*
AKTIVNOSTI	*Financiranje i/ili sufinanciranje izrade studije. Vrednovanje (bonitiranje) poljoprivrednog zemljišta se provodni sukladno Pravilniku o mjerilima za utvrđivanje osobito vrijednog obradivog (P1) i vrijednog obradivog (P2) poljoprivrednog zemljišta (Narodne novine broj 53/10.).*
NOSITELJI	*Zadarska županija (Upravni odjel za poljoprivredu, Upravni odjel za prostorno uređenje, zaštitu okoliša i komunalne poslove, Zavod za prostorno uređenje) i jedinice lokalne samouprave*
KORISNICI	*Zadarska županija, jedinice lokalne samouprave, poljoprivredna gospodarstva*
INDIKATORI	*Izrada studije*

STRATEŠKI CILJ	**1. Razvoj održive i konkurentne poljoprivrede**
PRIORITET	**1.2. Gospodarenje poljoprivrednim zemljištem**
MJERA	***1.2.3. Gospodarsko vrednovanje šumskog zemljišta za poljoprivrednu proizvodnju***
CILJ	*Cilj je utvrditi i gospodarski vrednovati osnove resursne šumskog zemljišta i mogućnosti korištenja u poljoprivredi.*
AKTIVNOSTI	*Potpora i sufinanciranje projekta Gospodarsko vrednovanje šumskog zemljišta za poljoprivrednu proizvodnju.*
NOSITELJI	*Zadarska županija (Upravni odjel za poljoprivredu, Upravni odjel za prostorno uređenje, zaštitu okoliša i komunalne poslove, Zavod za prostorno uređenje), jedinice lokalne samouprave, Agencija za poljoprivredno zemljište, Hrvatske šume d.o.o, i Agencija za upravljanje državnom imovinom (AUDIO)*
KORISNICI	*poljoprivredna gospodarstva, udruge, zadruge*
INDIKATORI	*Izrada projekta*

STRATEŠKI CILJ	**1. Razvoj održive i konkurentne poljoprivrede**
PRIORITET	**1.2. Gospodarenje poljoprivrednim zemljištem**
MJERA	***1.2.4. Provedba pilot projekata okrupnjavanja poljoprivrednog zemljišta***
CILJ	*Cilj je povećati prosječni poljoprivredni posjed, odnosno poljoprivredno zemljište koje koristi poljoprivredno gospodarstvo povećanjem površine u prosjeku za 5 ha i smanjenjem broja proizvodnih parcela (jedna ili više grupiranih katastarskih čestica) za oko 50 %. Povećati ukupne površine poljoprivrednog zemljišta koje koristi jedno poljoprivredno gospodarstvo kupovinom ili zakupom poljoprivrednog zemljišta odnosno i/ili smanjenjem usitnjenosti i `razbacanosti´ katastarskih čestica poljoprivrednog zemljišta koje koristi jedno poljoprivredno gospodarstvo zamjenom, kupovinom ili zakupom poljoprivrednog zemljišta*
AKTIVNOSTI	*Potpora i sufinanciranje projekta poticanja okrupnjivanja zemljišta, raspolaganja državnim poljoprivrednim zemljištem te korištenja neiskorištenog poljoprivrednog zemljišta.*
NOSITELJI	*Zadarska županija, jedinice lokalne samouprave, Agencija za poljoprivredno zemljište*
KORISNICI	*poljoprivredna gospodarstva*
INDIKATORI	• *broj okrupnjenih parcela / povećanje prosječne veličine posjeda*

STRATEŠKI CILJ	**1. Razvoj održive i konkurentne poljoprivrede**
PRIORITET	**1.2. Gospodarenje poljoprivrednim zemljištem**

MJERA	***1.2.5. Pomoć u postupku zamjene, kupoprodaje ili najma poljoprivrednog zemljišta***
CILJ	*Povećati opseg poljoprivredne proizvodnje*
AKTIVNOSTI	*Jednokratna novčana potpora staračkim domaćinstvima i poljoprivrednim proizvođačima koji se odluče prestati baviti poljoprivredom i prodati ili dati u zakup svoje poljoprivredno zemljište.*
NOSITELJI	*Zadarska županija, jedinice lokalne samouprave, Agencija za poljoprivredno zemljište*
KORISNICI	*Poljoprivredna gospodarstva*
INDIKATORI	• *broj korisnika pomoći* • *povećanje poljoprivredne površine gospodarstava* • *opseg poljoprivredne proizvodnje*

STRATEŠKI CILJ	**1. Razvoj održive i konkurentne poljoprivrede**
PRIORITET	**1.2. Gospodarenje poljoprivrednim zemljištem**
MJERA	***1.2.6. Popravljanje strukture i plodnosti tla***
CILJ	*Povećati opseg poljoprivredne proizvodnje*
AKTIVNOSTI	*Kroz ovu mjeru će se poticati i sufinancirati mjere popravljanja strukture i plodnosti tla (kalcizacija, humizacija, meliorativna gnojidba, meliorativna obrada, itd.).*
NOSITELJI	*Zadarska županija, jedinice lokalne samouprave, Agencija za poljoprivredno zemljište*
KORISNICI	*Poljoprivredna gospodarstva*
INDIKATORI	• *broj korisnika potpore* • *veličina površine na kojoj se primjenjuju mjere popravljanja strukture i plodnosti tla* • *opseg poljoprivredne proizvodnje*

STRATEŠKI CILJ	**1. Razvoj održive i konkurentne poljoprivrede**
PRIORITET	**1.2. Gospodarenje poljoprivrednim zemljištem**
MJERA	***1.2.7. Uređenje neuređenog poljoprivrednog zemljišta***
CILJ	*Povećati opseg poljoprivredne proizvodnje*
AKTIVNOSTI	*Kroz ovu mjeru će se (su)financirati uklanjanje višegodišnjih korova i drugog raslinja, uklanjanje i usitnjavanje kamenih dijelova tla te izgradnja putne i kanalske mreže*
NOSITELJI	*Zadarska županija (Upravni odjel za poljoprivredu) i jedinice lokalne samouprave*
KORISNICI	*Poljoprivredna gospodarstva*
INDIKATORI	• *broj korisnika potpore* • *veličina površine na kojoj se primjenjuju mjere popravljanja strukture i plodnosti tla* • *opseg poljoprivredne proizvodnje*

STRATEŠKI CILJ	**1. Razvoj održive i konkurentne poljoprivrede**
PRIORITET	**1.3. Poboljšanje tržišnih mehanizama za prodaju poljoprivredno-prehrambenih proizvoda**
MJERA	***1.3.1. Povećanje broja sektora s proizvođačkim organizacijama***
CILJ	*Povećati opseg poljoprivredne proizvodnje*
AKTIVNOSTI	*Kroz ovu mjeru će se poticati i (su)financirati organiziranje poljoprivrednih gospodarstava u proizvođačke organizacije s obzirom da se u EU potpore u nekim sektorima (npr. voće i povrće) mogu koristiti jedino preko proizvođačkih organizacija.*
NOSITELJI	*Zadarska županija (Upravni odjel za poljoprivredu) i jedinice lokalne samouprave*
KORISNICI	*Poljoprivredna gospodarstva*
INDIKATORI	• *broj proizvođačkih organizacija* • *broj potpora*

STRATEŠKI CILJ	**1. Razvoj održive i konkurentne poljoprivrede**
PRIORITET	**1.3. Poboljšanje tržišnih mehanizama za prodaju poljoprivredno-prehrambenih proizvoda**
MJERA	**1.3.2. Registracija i početak rada novih žarišnih tvrtki**
CILJ	*Unaprijediti distribuciju poljoprivrednih proizvoda*
AKTIVNOSTI	*Kroz ovu mjeru će se financirati osnivanje i početak rada novih žarišnih tvrtki.*
NOSITELJI	*Zadarska županija (Upravni odjel za poljoprivredu) i jedinice lokalne samouprave*
KORISNICI	*Poljoprivredna gospodarstva*
INDIKATORI	• *broj novoosnovanih žarišnih tvrtki za distribuciju poljoprivrednih proizvoda* • *broj poljoprivrednih gospodarstava koja surađuju s žarišnim tvrtkama* • *prodaja preko žarišnih tvrtki*

STRATEŠKI CILJ	**1. Razvoj održive i konkurentne poljoprivrede**
PRIORITET	**1.3. Poboljšanje tržišnih mehanizama za prodaju poljoprivredno-prehrambenih proizvoda**

MJERA	**1.3.3. Edukacija i stručno osposobljavanje**
CILJ	Unaprijediti distribuciju poljoprivrednih proizvoda. Kroz ovu mjeru će se financirati osposobljavanje i edukacija zaposlenih u žarišnim tvrtkama.
AKTIVNOSTI	Zadarska županija (Upravni odjel za poljoprivredu) i jedinice lokalne samouprave
NOSITELJI	Poljoprivredna gospodarstva
KORISNICI	• broj žarišnih tvrtki čiji su djelatnici završili edukaciju/osposobljavanje
INDIKATORI	• broj djelatnika koji su završili edukaciju/osposobljavanje

STRATEŠKI CILJ 2. Razvoj ekološke poljoprivrede

STRATEŠKI CILJ	**2. Razvoj ekološke poljoprivrede**
PRIORITET	**2.1. Poticanje ekološke i integrirane poljoprivrede i županije bez GMO-a**
MJERA	**2.1.1. Provedba mjere deklariranih u Deklaraciji o regijama bez genetski modificiranih proizvoda**
CILJ	Ovom mjerom će se poticati ekološka i integrirana poljoprivrede te Zadarska županija kao područje bez genetski modificirane proizvodnje koji doprinosi održivom razvoju poljoprivrede na temelju održivih oblika poljoprivrede. Povećanjem broja poljoprivrednih proizvođača koji se bave ekološkom i integriranom poljoprivrednom proizvodnjom, te proizvodeći proizvode koji nisu genetski modificirani doprinosi se postizanju prepoznatljivosti sredine. Na taj način osiguravaju se uvjeti za promidžbu i plasman ovih proizvoda na domaćem i međunarodnim tržištima na kojima se postižu visoke cijene te postoji kontinuirano rastuća proizvodnja.
AKTIVNOSTI	*- Subvencioniranje izrade programa o regiji bez GMO-a* *- Provedba edukacije poljoprivrednih proizvođača o ekološkoj i integriranoj proizvodnji i štetnosti GMO-a*
NOSITELJI	*Zadarska županija (Upravni odjel za poljoprivredu), jedinice lokalne samouprave, Javna savjetodavna služba*
KORISNICI	*Poljoprivredni proizvođači, jedinice lokalne samouprave, udruge poljoprivrednih proizvođača, ekološke udruge*
INDIKATORI	*- Izrada programa* *- Broj edukacija poljoprivrednih proizvođača koji se bave poljoprivrednom proizvodnjom*

STRATEŠKI CILJ	**2. Razvoj ekološke poljoprivrede**
PRIORITET	**2.1. Poticanje ekološke i integrirane poljoprivrede i županije bez GMO-a**
MJERA	**2.1.2 Uspostava kontrole implementacije dušičnih gnojiva i gnojiva animalnog porijekla u tlo**
CILJ	Ovom mjerom uspostavit će se sustav kontrole za praćenje onečišćivanja tla od strane poljoprivrednih proizvođača. Omogućit će se sustavna edukacija o racionalnoj primjeni gnojiva. Isto tako edukacijom poljoprivrednih proizvođača o ekološkoj poljoprivredi i programima poticanja iste pridonijet će se dodavanju vrijednosti poljoprivrednim proizvodima županije.
AKTIVNOSTI	*- Subvencioniranje izrade programa praćenja implementacije dušičnih gnojiva u tlu te njihove razine u pitkoj vodi* *- Provedba edukacije poljoprivrednih proizvođača o racionalnoj implementaciji dušičnih gnojiva i gnojiva animalnog porijekla*
NOSITELJI	*Zadarska županija (Upravni odjel za poljoprivredu)*
KORISNICI	*Poljoprivredni proizvođači, jedinice lokalne samouprave, udruge poljoprivrednih proizvođača, ekološke udruge*
INDIKATORI	*- Izrada programa* *- Broj edukacija poljoprivrednih proizvođača koji se bave ekološkom poljoprivrednom proizvodnjom*

STRATEŠKI CILJ	**2. Razvoj ekološke poljoprivrede**
PRIORITET	**2.2. Podrška razvoju ekološke i integrirane proizvodnje**
MJERA	**2.2.1. Poticanje i promocija eko i integrirane proizvodnje**
CILJ	Cilj mjere je razvoj inicijativa pomoću kojih bi proizvođači prešli na ekološki vid gospodarenja na cijelom gospodarstvu te davanje prednosti ekološkoj integriranoj poljoprivredi.
AKTIVNOSTI	*U okviru ove mjere će se financirati informiranje i edukaciju za ekološku i integriranu proizvodnju, troškovi prelaska s konvencionalne na ekološku, odnosno integriranu vinogradarsku proizvodnju, savjetodavne usluge te certifikacija i promocija ekoloških i integriranih proizvoda.* *Dodjela jednokratnih financijskih sredstava za poticanje i promicanje integrirane i ekološke poljoprivredne proizvodnje na području županije.*

NOSITELJI	*Zadarska županija (Upravni odjel za poljoprivredu) i jedinice lokalne samouprave, Hrvatska gospodarska komora - Županijska komora Zadar, Hrvatska obrtnička komora, javna savjetodavna služba*
KORISNICI	*Poljoprivredni proizvođači, jedinice lokalne samouprave, udruge poljoprivrednih proizvođača, ekološke udruge*
INDIKATORI	- *Broj predavanja, radionica i edukacija o ekološkoj i integriranoj proizvodnji* - *Broj polaznika predavanja, radionica i edukacija o ekološkoj i integriranoj proizvodnji* - *Broj poljoprivrednika koji koristi savjetodavne usluge* - *Broj novo certificiranih ekoloških i integriranih proizvoda* - *Broj novih proizvođača ekoloških i integriranih poljoprivrednih gospodarstva* - *Vrijednost ekološke i integrirane proizvodnje*

STRATEŠKI CILJ	**2. Razvoj ekološke poljoprivrede**
PRIORITET	**2.2. Podrška razvoju ekološke i integrirane proizvodnje**
MJERA	**2.2.1. Ulaganje u ogledna poljoprivredna gospodarstva, parkove za prezentaciju poljoprivrednih tehnologija, pokušališta i demostracijske poligone.**
CILJ	Cilj mjere je razvoj inicijative i ulaganje u ogledna poljoprivredna gospodarstva, parkove za prezentaciju poljoprivrednih tehnologija, pokušališta i demostracijske poligone.
AKTIVNOSTI	*U okviru ove mjere će se (su)financirati programi za praktičnu izobrazbu poljoprivrednika te ustrojstvo objekta za stjecanje prvih praktičnih znanja i iskustava. To mogu biti ogledna obiteljska poljoprivredna gospodarstva, posebni parkovi za prezentaciju poljoprivrednih tehnologija, pokušališta, demostracijski poligoni i slično.*
NOSITELJI	*Zadarska županija (Upravni odjel za poljoprivredu) i jedinice lokalne samouprave, Hrvatska gospodarska komora - Županijska komora Zadar, Hrvatska obrtnička komora, javna savjetodavna služba, Poljoprivredno - prehrambena škola Zadar.*
KORISNICI	*Poljoprivredni proizvođači, jedinice lokalne samouprave, udruge poljoprivrednih proizvođača, zadruge i ekološke udruge*
INDIKATORI	- *Broj oglednih obiteljskih poljoprivrednih gospodarstava* - *Broj parkova za prezentaciju poljoprivrednih tehnologija,* - *Broj pokušališta i demostracijski poligoni* - *Broj poljoprivrednika koji koristi ove usluge*

STRATEŠKI CILJ 3. Institucijska i financijska podrška razvoju poljoprivrede

STRATEŠKI CILJ	**3. Institucijska i financijska podrška razvoju poljoprivrede**
PRIORITET	**3.1. Razvoj konkurentnosti i kvalitete poljoprivredne proizvodnje**
MJERA	**3.1.1. Sufinanciranje izrade projektne dokumentacije za objekte namijenjene proizvodnji ili preradi poljoprivrednih proizvoda**
CILJ	Cilj mjere je povećanje poljoprivredne proizvodnje kroz sufinanciranje izrade projektne dokumentacije za objekte namijenjene proizvodnji ili preradi poljoprivrednih proizvoda.
AKTIVNOSTI	*U okviru ove mjere će se (su)financirati izrada projektne dokumentacije za objekte namijenjene povrćarskoj, voćarskoj, maslinarskoj i stočarskoj proizvodnji te pčelarstvu.*
NOSITELJI	*Zadarska županija (Upravni odjel za poljoprivredu) i jedinice lokalne samouprave, Hrvatska gospodarska komora - Županijska komora Zadar, Hrvatska obrtnička komora, javna savjetodavna služba*
KORISNICI	*Poljoprivredni proizvođači, jedinice lokalne samouprave, poljoprivredni proizvođači, zadruge i udruge*
INDIKATORI	*Broj sufinanciranih projekata*

STRATEŠKI CILJ	**3. Institucijska i financijska podrška razvoju poljoprivrede**
PRIORITET	**3.1. Razvoj konkurentnosti i kvalitete poljoprivredne proizvodnje**
MJERA	**3.1.2. Sufinanciranje troškova stručnog nadzora nad ekološkom i integriranom proizvodnjom i troškova postupka utvrđivanja sukladnosti s temeljnim zahtjevima u ekološkoj**
CILJ	Cilj mjere je osiguranje sredstva pomoći za ekološku i integriranu proizvodnju te povećanje poljoprivredne proizvodnje.
AKTIVNOSTI	*U okviru ove mjere će se (su)financirat će se:* *- troškovi stručnog nadzora nad eko i integriranoj proizvodnji,* *- troškovi usklađivanja sukladnosti s temeljnim zahtjevima,* *- troškovi laboratorijskih ispitivanja.*

NOSITELJI	*Zadarska županija (Upravni odjel za poljoprivredu) i jedinice lokalne samouprave, Hrvatska gospodarska komora - Županijska komora Zadar, Hrvatska obrtnička komora, javna savjetodavna služba*
KORISNICI	*Poljoprivredni proizvođači, jedinice lokalne samouprave, poljoprivredni proizvođači, zadruge i udruge*
INDIKATORI	*Broj sufinanciranih troškova*

STRATEŠKI CILJ	**3. Institucijska i financijska podrška razvoju poljoprivrede**
PRIORITET	**3.1. Razvoj konkurentnosti i kvalitete poljoprivredne proizvodnje**
MJERA	**3.1.3. Sufinanciranje certifikacije i razvoja proizvodnje-uvođenje HACCP sustava, uvođenje Global Gap standarda**
CILJ	Cilj mjere je osiguranje sredstva pomoći za ekološku i integriranu proizvodnju te povećanje poljoprivredne proizvodnje certificiranih proizvoda.
AKTIVNOSTI	*U okviru ove mjere (su)financirat će se:* *- troškovi certifikacije proizvoda,* *- troškovi uvođenje HACCP sustava, uvođenje Global Gap standarda.*
NOSITELJI	*Zadarska županija (Upravni odjel za poljoprivredu) i jedinice lokalne samouprave, Hrvatska gospodarska komora - Županijska komora Zadar, Hrvatska obrtnička komora, javna savjetodavna služba*
KORISNICI	*Poljoprivredni proizvođači, jedinice lokalne samouprave, poljoprivredni proizvođači, zadruge i udruge*
INDIKATORI	*Broj sufinanciranih troškova*

STRATEŠKI CILJ	**3. Institucijska i financijska podrška razvoju poljoprivrede**
PRIORITET	**3.2. Promicanje znanja i inovacija u poljoprivredi**
MJERA	**3.3.1. Ulaganje u obrazovanje, vještine i cjeloživotno učenje**
CILJ	Cilj mjere je poticati i sufinancirati nastavne programe u poljoprivrednim školama. Osim tehničko-tehnološka znanja programe valja proširiti i raznovrsnim znanjima (interdisciplinarni pristup) koja će omogućiti primjereniju osposobljenost tržišnim uvjetima (upravljanje, planiranje, menadžment i sl.). Stručne obvezatne programe valjalo bi prilagoditi značajkama poljoprivrede u regiji. Na visokim učilištima (proširiti specijalističke programe za ekonomiku i poljoprivredni menadžment i ustanoviti programe za poljoprivredno savjetovanje.
AKTIVNOSTI	*U okviru ove mjere će se poticati i (su)financirati:* - nastavni novi programi u području poljoprivrede, - troškovi za izradu nastavnih planova i programa.
NOSITELJI	*Zadarska županija (Upravni odjel za poljoprivredu) i jedinice lokalne samouprave, Hrvatska gospodarska komora - Županijska komora Zadar, Hrvatska obrtnička komora, javna savjetodavna služba, Sveučilište u Zadru, Poljoprivredna, prehrambena i veterinarska škola Stanka Ožanića*
KORISNICI	*Poljoprivredni proizvođači, jedinice lokalne samouprave, poljoprivredni proizvođači, zadruge i udruge*
INDIKATORI	*Broj sufinanciranih troškova*

STRATEŠKI CILJ	**3. Institucijska i financijska podrška razvoju poljoprivrede**
PRIORITET	**3.2. Promicanje znanja i inovacija u poljoprivredi**
MJERA	**Mjera 3.2.2. Potpora izgradnji obrazovne i istraživačke infrastrukture za potrebe poljoprivrede**
CILJ	Cilj mjere je sufinancirati izgradnju obrazovne inafrastrukture za potrebe poljoprivrede.
AKTIVNOSTI	*U okviru ove mjere će se (su)financirati troškovi izgradnja nove zgrade poljoprivredne škole Stanka Ožanića u Zemuniku s pokušalištima te potrebiti prostor Odjela za ekologiju, agronomiju i akvakulturu na Sveučilištu u Zadru.* *U okviru ove mjere će se sufinancirati troškovi izgradnje Plavo-zelenog centar kompetencije koji će biti specijalizirani poslovni subjekt za provedbu projekta istraživanja i razvoja.*
NOSITELJI	*Zadarska županija (Upravni odjel za poljoprivredu) i jedinice lokalne samouprave, Ministarstvo znanosti, obrazovanja i sporta, Ministarstvom regionalnog razvoja, Europski fondovi*
KORISNICI	*Poljoprivredno, prehrambena i veterinarska škola Stanka Ožanića , Sveučilište u Zadru, poljoprivredni proizvođači, zadruge, udruge i prehrambene industrije*
INDIKATORI	*- izgradnja obrazovne infrastrukture*

STRATEŠKI CILJ	**3. Institucijska i financijska podrška razvoju poljoprivrede**
PRIORITET	**3.2. Promicanje znanja i inovacija u poljoprivredi**
MJERA	**3.2.3. Pomoć pri pružanje usluga stručnog osposobljavanja**
CILJ	Cilj mjere je sufinancirati pružanje usluga stručnog osposobljavanja i povećanje znanja i vještina poljoprivrednih proizvođača.
AKTIVNOSTI	*U okviru ove mjere će se poticati i (su)financirati: troškovi za pripremu i provedbu tečajeva, radionica i treninga (plaće, naknade, putni troškovi i dnevnice za predavače); troškovi za pripremu i izradu materijala za obuku (nastavna sredstva i oprema potrebna za provedbu obuke) i operativni troškovi.*
NOSITELJI	*Zadarska županija (Upravni odjel za poljoprivredu) i jedinice lokalne samouprave, Hrvatska gospodarska komora - Županijska komora Zadar, Hrvatska obrtnička komora, javna savjetodavna služba, Poljoprivredno, prehrambena i veterinarska škola Stanka Ožanića i Sveučilište u Zadru*
KORISNICI	*Poljoprivredni proizvođači, jedinice lokalne samouprave, poljoprivredni proizvođači, zadruge, udruge i prehrambene industrije*
INDIKATORI	*Broj sufinanciranih usluga*

STRATEŠKI CILJ	**3. Institucijska i financijska podrška razvoju poljoprivrede**
PRIORITET	**3.2. Promicanje znanja i inovacija u poljoprivredi**
MJERA	**3.2.4. Informativno–promotivna kampanja o prednostima eko i integrirane poljoprivrede**
CILJ	Cilj mjere je uz pomoć mrežnih stranica Zadarske županije osigurati proizvođačima i potrošačima relevantne informacije o potporama i mjerama, registriranim ekološkim proizvođačima; stručne savjeti; informacije o štetnosti uporabe kemijskih sredstava; informacije o sajmovima ekološke poljoprivrede, popis prodajnih mjesta i turističko–ugostiteljskih objekata koji u ponudi imaju ekološku hranu; podatke o projektima udruga kojima su namijenjena sredstva iz županijskog proračuna.
AKTIVNOSTI	*U okviru ove mjere će se poticati i (su)financirati izrada i operativni troškovi izrade mrežnih stranica i njihovo održavanje.*
NOSITELJI	*Zadarska županija (Upravni odjel za poljoprivredu) i jedinice lokalne samouprave, Hrvatska gospodarska komora- Županijska komora Zadar, Hrvatska obrtnička komora, javna savjetodavna služba*
KORISNICI	*Poljoprivredni proizvođači, jedinice lokalne samouprave, poljoprivredni Proizvođači, zadruge, udruge i prehrambene industrije, Turistička zajednica Zadarske županije*
INDIKATORI	*Izrada mrežnih stranica*

Cilj 4. Upravljanje rizikom u poljoprivredi

STRATEŠKI CILJ	**4. Upravljanje rizikom u poljoprivredi**
PRIORITET	**4.1.Poticanje korištenja novih i obnovljivih izvora energije u poljoprivredi**
MJERA	***4.1.1. Korištenje biomase kao obnovljivog izvora energije***
CILJ	*Doprinos održivom, socioekonomskom i ekološkom razvoju putem povezivanja relevantnih interesnih grupa iz javnog i privatnog sektora za korištenje biomase kao obnovljivog izvora energije.*
AKTIVNOSTI	*Potpora organiziranju sakupljanja biomase i izgradnja pogona za pelete i/ili brikete te izgradnji postrojenja na biomasu sa ili bez kogeneracije–proizvodnje električne, toplinske energije. Javno zalaganje za promjenu navika u pogledu korištenja i čuvanja resursa i u pogledu postupanja sa poljoprivrednim ostacima (ratarski, vinogradarski, šumski). Osiguranje sufinanciranja razvojnih aktivnosti putem realizacije projekata uz udio donatora i investitora.*
NOSITELJI	*Pravne javne ili privatne osobe na području Zadarske županije, Zadarska županija, jedinice lokalne samouprave*
KORISNICI	*Poljoprivredna gospodarstva*
INDIKATORI	*- Broj poljoprivrednih gospodarstava koja koriste biomasu* *- Izgradnja postrojenja za biomasu*

STRATEŠKI CILJ	**4. Upravljanje rizikom u poljoprivredi**
PRIORITET	**4.1.Poticanje korištenja novih i obnovljivih izvora energije u poljoprivredi**
MJERA	***4.1.2. Uporaba solarnih kolektora i/ili fotonaponskih panela u poljoprivrednoj proizvodnji***
CILJ	*Poticanje energetske učinkovitosti i racionalnog korištenja energetskih resursa, promicanje novih i obnovljivih izvora energije, potpora energetskoj diversifikaciji i promicanje energetske učinkovitosti*
AKTIVNOSTI	*Kroz ovu mjeru će se sufinancirati kupnja i postavljanje solarnih kolektora i/ili fotonaponskih panela koji se koriste u poljoprivrednoj proizvodnji (navodnjavanje i/ili zagrijavanje*

	staklenika/plastenika). Projekte je moguće (su)financirati iz domaćih i posebno europskih fondova te iz proračuna gradova, općina i županije.
NOSITELJI	*Zadarska županija, jedinice lokalne samouprave, pravne javne ili privatne osobe na području Zadarske županije*
KORISNICI	*Poljoprivredna gospodarstva*
INDIKATORI	*- Broj korisnika solarnih kolektora i/ili fotonaponskih panela* *- Veličina površine koja se navodnjava* *- Veličina površine zaštićenog prostora*

STRATEŠKI CILJ	**4. Upravljanje rizikom u poljoprivredi**
PRIORITET	**4.2. Uspostava učinkovitog sustava poljoprivrednog osiguranja**
MJERA	***4.2.1. Subvencioniranje premije osiguranja***
CILJ	*Osiguranje koje pokriva ograničene klimatske rizike dostupno je većini poljoprivrednika. Međutim, istodobno pristup osiguranju još uvijek je i ograničen zbog visoke premije osiguranja, što je temeljni argument javnoj upravi u opravdanju intervencije.*
AKTIVNOSTI	*Osiguranje za sljedeće rizike: rani mraz, tuča, požar i udar groma, gubitak kvalitete voća i povrća; uginuće i prisilno ubijanje zbog bolesti ili nesretnog slučaja za stoku i požar, oluja i neke druge opasnosti – za staklenike i plastenike s pripadajućom opremom.*
NOSITELJI	*Zadarska županija, jedinice lokalne samouprave, osiguravajuća društva*
KORISNICI	*Poljoprivredna gospodarstva*
INDIKATORI	*Broj korisnika*

3.3. **Program razvoja održive poljoprivrede**

Održivi razvoj znači uklapanje ljudskih aktivnosti u ograničenja našeg prirodnog okoliša, ali i uspostavljanje pravednijih i obzirnijih odnosa među samim ljudima. Uspostavljanje potrebnog balansa između ekonomskih, socijalnih i okolišnih elemenata našeg života najdjelotvornije se može osmišljavati, provoditi i kontrolirati na lokalnoj razini, jer su tu odnosi svima jasni i svatko izravno osjeća dobre i loše strane poduzetih aktivnosti. Lokalne strukture trebaju pomagati, usmjeravati i poticati lokalne procese prema održivosti bez ambicija da se tim procesima nametnu ili njima ovladaju.

Na lokalnoj upravi i samoupravi, žiteljima i poljoprivrednicima Zadarske županije je težak izbor; ili će se zajednički suočiti s neposrednim izazovom oporavka u uvjetima sve veće globalizacije, pritiskom na resurse, kako bi nadoknadili nedavne gubitke, vratili konkurentnost, potakli produktivnost na put prema napretku (održiv oporavak); ili će nastaviti u sporom i uglavnom nekoordiniranom ritmu s reformama i tako riskirati da ostvare eventualno mali postotak rasta (tromi oporavak) koji može dovesti do daljnjeg relativnog pada poljoprivrede (još jedno izgubljeno desetljeće), povećanja stopa nezaposlenosti i socijalne bijede.

Da bi se omogućio uspješan i održivi razvoj, poljoprivredna proizvodnja se mora restrukturirati, prilagoditi bitno promijenjenim uvjetima u okruženju (članstvo u EU, globalizacija) i uskladiti sa standardima proizvodnje i poslovanja koji vrijede na otvorenom tržištu (tehnologija, produktivnost, kvaliteta, zaštita okoliša, zaštita dobrobiti životinja, itd.) tako da se uspostave uvjeti za konkurentnost, dugoročnu održivost i rast standarda života lokalnih proizvođača.

Za poljoprivrednu proizvodnju u Zadarskoj županiji postoje povoljni ekološki uvjeti, geografski smještaj, prometnice i blizina tržišta. Zbog svojih poredbenih prednosti, tj. razvijenosti poljoprivrednih resursa, zemljišta, prirodnih i klimatskih pogodnosti, kao i razvijenosti vodnih resursa, Zadarska županija ima znatne izglede za razvoj poljoprivrede i prehrambene industrije.

Osnovne su prednosti zadarske poljoprivrede tri različite klimatske cjeline: ravničarsko područje na sjeveru pod utjecajem kontinentalne klime, priobalno područje na jugu pod utjecajem sredozemne klime te planinski prostor u središnjem dijelu Hrvatske. Raznoliki tipovi klime, reljefa i tla omogućuju proizvodnju širokog asortimana poljoprivrednih proizvoda, od ratarskih i industrijskih usjeva do vinograda te kontinentalnog i mediteranskog voća i povrća.

Zadarska županija obuhvaća vrlo raznolike prirodne cjeline: otoke, primorje i Ravne kotare, dio Bukovice, južne padine Velebita i Like.

Otočno je gospodarstvo[26] oslonjeno na prirodni okoliš, u pravilu jednostavno, a njegova struktura se, uspoređena s onom na kopnu, oduvijek doimala siromašnom. I danas na otocima izostaju cijele djelatnosti, a gospodarske jedinice, koje su često jedini predstavnici svojih grana, znaju imati tek desetak radnika.

[26] Nacionalni program razvitka otoka prihvaćen je na Saboru Republike Hrvatske 28. veljače 1997.

Otočna gospodarska struktura i danas je krajnje siromašna. Poljoprivreda je većim djelom zapuštena, a prevladava turizam za kojim slijede trgovina, maslinarstvo, voćarstvo, vinogradarstvo i ovčarstvo.

Polazište održivog otočnog razvoja čini ekološka poljoprivredna proizvodnja na postojećim i novim nasadima na otvorenom i u zaštićenim prostorima (maslinarstvo, vinogradarstvo, sredozemno voćarstvo, uzgoj i prerada ljekovitog i aromatičnog bilja, povrćarstvo); ekstenzivno i poluintenzivno ovčarstvo i kozarstvo; pčelarstvo; prerada poljoprivrednih proizvoda u namirnice sa zaštićenim zemljopisnim podrijetlom (proizvodnja ovčjih i kozjih sireva, proizvodnja meda i ostalih pčelarskih proizvoda, proizvodnja stolnog grožđa, proizvodnja vrhunskih i drugih kvalitetnih vina, konzerviranje maslina i proizvodnja maslinovog ulja djevičanskog i ekstra djevičanskog, sušenje, konzerviranje i prerada voća, proizvodnja farmaceutskih i kozmetičkih poluproizvoda i proizvoda).

Veliki dio maslinarskog fonda na otocima nalazi se u biološkom i proizvodnom stanju koje zahtijeva obnovu. Najučinkovitiji način oživljavanja maslinarstva je revitalizacija starih maslinika[27] kroz tradicionalni ekološki uzgoj. Prema tradicionalnim načinima uzgoja maslina moguće je uz njih uzgajati brojne povrćarske kulture kao što su: krumpir, rajčica, luk, češnjak, niski grah, krastavci, paprika, artičoka, sve vrste meko lisne salate itd.

Zbog osobitog položaja i uvjeta na otocima ne postoji mogućnost podizanja većih nasada, poglavito radi troškova koji su veći nego na kopnu i do 30% (Gugić, Grgić, 2005.)[28].

Zato obnova malih obiteljskih maslinika za ekološki uzgoj baziran na tradiciji može osigurati kvalitetan i drugačiji proizvod – ekološki proizvedeno maslinovo ulje visoke kvalitete i različite vrste povrća uzgojene također na ekološki način. Na otocima je potrebno iskoristiti tradiciju koju imamo, kao i interes za obnovom maslinika, i uključiti institucije kao podršku u ostvarivanju ciljeva revitalizacije.

Uz uvjet da se sitni posjedi povećaju udruživanjem ili zakupom, da se provedu potrebne agrotehničke mjere, pod pretpostavkom podrške lokalne zajednice, dobivanja potpora i kredita te postizanja očekivanog uroda maslina i povrća, osiguranja otkupa i uspješne prodaje, investiranje u obnovu maslinika bilo bi ekonomski opravdano i financijski izvedivo, a ekološka proizvodnja bila bi efikasna. Uz ovakav način proizvodnje sačuvale bi se autohtone sorte otočkih maslina, očuvala bioraznolikost, osigurala bi se kvalitetna ekološki uzgojena hrana za povećanu turističku potražnju i uposlio dio lokalnog stanovništva, a pri tome bi se maksimalno spriječilo zagađivanje okoliša (Jurica Javor, 2012).

Ispod krošnje ili u neposrednoj blizini masline moguć je uzgoj salate, krumpira, luka, kupusa i drugo. Između redova moguć je uzgoj povrća koje traži više svjetlosti: rajčica, paprika, krastavac i drugo. Budući da se radi o malim gredicama, da bi se postigli veći prinosi, u količinama koje bi zadovoljile potrebe lokalnog stanovništva ali i povećane turističke potražnje na otocima, preporučljiva je primjena načela biodinamičkog povrtlarstva čiji je cilj postići najveće prinose na najmanjoj mogućoj površini uz ekološki način uzgoja (Jurica Javor, 2012).

Priobalno područje i Ravni kotari

Potencijalna područja za proizvodnju povrća najbolja su tla u Vranskom polju, posebno ona s više od 5 % humusa, ali i tla Bokanjačkog blata, Kulsko-korlatskog, Kozlovačko-morpolačkog i drugih manjih polja u Ravnim kotarima.

Glavna i potencijalna područja Zadarske županije[29] za intenzivniju i gospodarski značajniju proizvodnju ostaju i dalje područje sela Škabrnje, Zemunik Gornji, zatim Islam Grčki, Kašić, Smilčić, Biljane Donje i Gornje, Tinj, Lišane Tinjske, Polača, Jagodnja Donja i Gornja, Gorica, Raštane Gornje te Islam Latinski i Posedarje.

Glavne voćne vrste su: badem, višnja maraska, breskva, trešnja, smokva i drugo. Proizvodnja višnje maraske i breskve više je koncentrirana na području Smilčića, Škabrnje, Islama Grčkog i Latinskog, Zemunika Gornjeg, Biljana Gornjih i Donjih. U spomenutim većim krškim poljima, s pretežno oraničnim površinama, Kulsko-korlatskom, Benkovačkom i Kožlovačko-morpolačkom (Lišanskom), treba za razvoj tih voćnih vrsti izabrati uzdignute položaje zapadnih, sjeverozapadnih i sjeveroistočnih strana južnih ekspozicija izbjegavajući niske položaje, kao što je već istaknuto kod masline. Pri tome je kod razvoja voćarske proizvodnje potrebno osobito voditi računa o osiguranju vode za navodnjavanje i odvodnju niskih i vlažnih položaja.

---

[27] Fondovi od strane EU-a nisu namijenjeni proširenju nego restrukturiranju postojećih maslinika zbog čega će se dati prednost revitalizaciji postojećih maslinika.

[28] Guguć, J., Grgić, Z. (2005.): Ekonomika integrirane proizvodnje maslina, Izlaganje sa znanstvenog skupa, POMOLOGIA CROATICA, Vol. 11, br. 1.-2., 5.-14.

[29] Postoji potreba selektivnog određivanja povoljne lokacije za voćne nasade, osobito u pogledu klimatskih (mikroklimatskih) prilika, položaja, ekspozicije i nagiba, fizikalno-kemijskih svojstava tla te izbora odgovarajućih voćnih vrsti.

Badem je u sadašnjem vremenu sve više gospodarski zanimljiva voćna vrsta. Uvođenjem novih kultivara i podloga, primjenom suvremenih agrotehničkih mjera u podizanju i održavanju nasada te većom mogućnosti prerade i korištenja povećat će se njegova tržna vrijednost.

Pogodnost za uzgoj vinove loze u Zadarskoj županiji u ravnokotarskom dijelu su lagana pjeskovita tla na području Privlake, Ražanca, Kašića, Smilčića i Velima kod Stankovaca.

U vinogorjima Zadarske županije ima položaja na područjima ravnokotarskih brežuljaka na kojima se može dobiti grožđe za proizvodnju vrhunskog vina. Treba istaknuti da se i s najboljih vinogradarskih položaja, koji su pod vinogradima, ali od postojećeg izvornog sortimenta, uz suvremenu tehnologiju prerade uspjelo dobiti kvalitetna i visokokvalitetna vina.

Klimatski uvjeti zadarske regije su upravo optimalni za proizvodnju stolnog grožđa i omogućavaju zriobu stolnih kultivara svih razdoblja dozrijevanja. Ta činjenica, međutim, ne znači da će svi kultivari naći tu najprikladnije mikroklimatske uvjete rasta i razvoja. Ali općenito gledano: raspored oborina, kretanje temperatura u tijeku vegetacije, gotovo isključenje tuče kao ekstremno nepovoljne klimatske pojave, stavlja ovu regiju u krug najpovoljnijih za proizvodnju stolnog grožđa u Hrvatskoj ako se osigura navodnjavanje.

Područje intenzivnijeg uzgoja masline se općenito proteže od Nina do Žažvića i od Smilčića do Pakoštana. Preciznije, sjeverna granica uzgoja masline gospodarskog značaja polazi od sela Ljupča na sjeverozapadu, pa preko Murvice, Smilčića i Biljana Gornjih te sjevernim obroncima iznad Kulskog-korlatsko, Benkovačkog i Kožlovačko-morpolačkog polja do Prvića ispod Bribira. Od većih kraških polja ovog kraja za maslinarsku proizvodnju su prikladni rubovi Kulskog-korlatsko polja, Benkovačkog i Kožlovačko-morpolačkog (Lišanskog) polja, ali do granice koja se nalazi 150-200 m iznad nivelete na kojoj se zadržava voda. Prikladni su, pored ostalih, i prisojni položaji južno od kose Sukošan-Biograd i Galovac-Kakma te Biljane Donje-Zemunik.

Južne padine Velebita i Like

Razvoj poljoprivredne proizvodnje i stočarstva na ovom području (područje Općine Gračac i Pounja) imaju velike potencijale za razvoj, zahvaljujući geografskom položaju i bogatim prirodnim resursima. Prema sustavu i konfiguraciji tla, od planinskih visova, brdovitih područja pa do polja s povoljnim klimatskim uvjetima, ovo područje ima značajan potencijal za poljoprivrednu proizvodnju.

U blizini rijeka Une i Zrmanje njezinih pritoka hidrološke prilike vrlo su povoljne za intenzivnu poljoprivrednu djelatnost. Postojeće obradive površine u najvećoj se mjeri iskorištavaju kao oranice, a ostatak čine vinogradi i voćnjaci. Upravo vinogradarska i voćarska plantažna proizvodnja, i dijelom povrtlarstvo, pružaju najviše razvojnog potencijala za ovo područje. Livade su uglavnom slabo kultivirani travnjaci koji bi se uz relativno niska ulaganja u navodnjavanje mogle pretvoriti u intenzivne poljoprivredno-proizvodne površine.

Na ovom području moguć je uspješan uzgoj voćarske kulture kao što su: jabuka, kruška, šljiva, malina, kupina. Uz neke izuzetke na poljima ličkog dijela Zadarske županije nema opravdanja razvijati proizvodnju povrća.

Šljiva je na području ličkog dijela Zadarske županije najbrojnija voćna vrsta jer su ekološki uvjeti tog dijela povoljni za njezin uzgoj. Upotrebljava se pretežno za preradu, a manje za jelo. Kao podloga za šljivu koriste se većinom sjemenjaci dženerike koji dobro rastu na mnogim tipovima tala, osim na suviše vlažnim, teškim i plitkim. Potrebno je u daljnjem razvoju podizati zatvorene čiste nasade šljive, na odgovarajućim generativnim i vegetativnim podlogama, te uvoditi suvremenije kultivare pogodne za preradu i potrošnju u svježem stanju.

Na ovom području poljoprivredna zemljišta su mala i rascjepkana što ne pogoduje učinkovitoj proizvodnji. Važni čimbenici koje treba rješavati su i sporovi oko vlasništva nad zemljištem i loša poljoprivredna infrastruktura navedenih područja.

Konkurentnosti poljoprivredne proizvodnje Zadarske županije

Jedna od pretpostavki razvoja poljoprivrede je povećanje njene konkurentnosti koja će osigurati veći dohodak poljoprivrednim proizvođačima te u konačnici poticati povratak stanovništva u poljoprivredna i ruralna područja.

Kao sredstvo usporedbe konkurentnosti proizvodnje pojedinih poljoprivrednih kultura na području Zadarske županije korištena je usporedba SO-a (Standard Output) za područje jadranske Hrvatske i prosječne vrijednosti za Hrvatsku. *Standard Output* (SO) predstavlja izračun novčane vrijednosti proizvodnje poljoprivrednih proizvoda koji se koriste za potrebe sustava poljoprivrednih knjigovodstvenih podataka (engl. Farm Accountancy Data Network - FADN).

Iz pregleda SO-a za razdoblje 2005.-2009. ustanovljena su poredbena ograničenja jadranske regije, pa tako i Zadarske županije, u proizvodnji ratarskih kultura. SO najvažnijih ratarskih predstavnika niži je od 20% do 46% u odnosu na prosjek u Hrvatskoj. Zaostajanje je najmanje izraženo u proizvodnji ječma, a najizraženije u proizvodnji kukuruza. S druge strane SO krmnih kultura ukazuje na konkurentnost Zadarske županije obzirom da je SO 6% viši u odnosu na hrvatski prosjek.

Vrijednost SO pokazatelja za razdoblje 2005.-2009. ukazuje na konkurentnu prednost jadranske Hrvatske, kojoj pripada i Zadarska županija, u odnosu na ostale hrvatske regije kod proizvodnje bresaka i nektarina, trešnja, višnja i marelica i na slabije učinke u proizvodnji jabuka, krušaka, šljiva i bobičastog voća te ovčarstva i kozarstva.

Kod izračunatog SO-a za razdoblje 2005.-2009. vidljiva je značajna razlika vrijednosti proizvodnje breskve po hektaru u jadranskoj regiji u odnosu na prosjek u Hrvatskoj. SO za područje koje uključuje i Zadarsku županiju 173% je viši u odnosu na hrvatski prosjek ukazujući na značajno veću profitabilnost uzgoja breskve u mediteranskom dijelu zemlje.

Izračunom SO-a za razdoblje 2005.-2009. vidljiva je značajna razlika vrijednosti proizvodnje trešnje po hektaru u jadranskoj regiji u odnosu na prosjek u Hrvatskoj. SO za područje koje uključuje i Zadarsku županiju 201% je viši u odnosu na hrvatski prosjek ukazujući na značajno veću profitabilnost uzgoja trešnje u mediteranskom dijelu zemlje.

Izračunom SO-a za razdoblje 2005.-2009. izražene su poredbene prednosti jadranske regije, pa tako i Zadarske županije, u ovčarstvu i kozarstvu, kao i poredbeno ograničenje jadranske regije u mliječnom govedarstvu. SO u ovčarstvu viši je u jadranskoj Hrvatskoj u odnosu na nacionalni prosjek za 14,7%, a u kozarstvu za 4,3%. S druge strane u mliječnom govedarstvu jadranska Hrvatska ostvaruje 21,5% niži SO u odnosu na prosječno stanje u Hrvatskoj.

Razvojni pravac poljoprivrednog sektora Zadarske županije treba biti sklad održive poljoprivredne proizvodnje, smanjenje negativnog utjecaja na okoliš i smanjenje negativnog utjecaja konzumiranja hrane po zdravlje ljudi, što se podudara s osnovnim ciljevima ekološke poljoprivrede.

Za razvoj konkurentne poljoprivrede u Zadarskoj županiji ključno je jačanje koncentracije i okrupnjavanje poljoprivrednih posjeda i proizvodnje, poticati i stvarati uvjete da se što više znanja ugrađuje u proizvodnju kroz obrazovanje poljoprivrednika, uvođenjem novih tehnologija, regionalizacijom poljoprivredne proizvodnje.

Ne manje važna je specijalizacija i modernizacija proizvodnje (integrirana i ekološka proizvodnja), jačanje komercijalnih proizvođača, kvalitetniji marketing te proizvodnja prepoznatljivih proizvoda (uz brendiranje). Proizvodnja kvalitetnih tradicijskih i inovativnih proizvoda (za turizam i za izvorne izvozne proizvode) važan je način održanja i razvoja poljoprivrede u Zadarskoj županiji.

3.4. **Mogućnosti, ciljevi i mjere razvoja poljoprivredne proizvodnje**

3.4.1. Ratarstvo

Značaj ratarske proizvodnje Zadarske županije relativno je mali u odnosu na Hrvatsku. Ratarska proizvodnja Zadarske županije njačešće se temelji na proizvodnji pšenice, kukuruza za zrno i silažu, ječma, lucerne i krmnih među usjeva (stočni kelj, ozime smjese).

Kukuruz za zrno prisutan je u svim djelovima županije, ali ostvaruje ispodprosječne prinose zbog čega nije održiva njegova proizvodnje bez navodnjavanja kao ni proizvodnja uz navodnjavanja uz uobičajene cijene vode. Uz navodnjavanje i pravilan izbor hibrida mogu se očekivati prirodi i iznad 10 t/ha zrna odnosno 80-100 t/ha silažne mase. Proizvodnja kukuruzne silaže moguća je na području Vrane i Bokanjca.

Zadarska županija ima velike mogućnosti u travnjaštvu zbog velikog postotka prirodnih travnjaka koji su nedovoljno iskorišteni. Livade u ukupnim poljoprivrednim površinama županije čine 16,3%.

Slabi značaj ratarstva u poljoprivredi Zadarske županije opravdan je i nije ga potrebno povećavati nauštrb intenzivnijih i dohodovnih kultura povrćarske, voćarske i vinogradarske proizvodnje za koje na području županije postoje brojne poredbene prednosti.

S obzirom na ekološke uvjete „niže“ površine mogu biti namijenjene proizvodnji kukuruza, a „više“ ozimim žitima uz izmjenu pšenice i ječma s povrćem. Nakon uređenja površina (oranica) proizvodnja strnih žita mogu biti predusjev povrtnim kulturama. Budućnost ratarske proizvodnje ovisi o intenziviranju proizvodnje povrća, ali i razvoja stočarske proizvodnje. Značajni razvoj stočarstva i potrebe vlastite proizvodnje koncentriranih krmiva, pšenicu će dobrim djelom proizvodnje zamijeniti proizvodnja smjese leguminoza, lucerne, sirka, stočnog kelja te kukuruz za zrno i silažu.

3.4.2. Povrćarska proizvodnja

Mogućnosti proizvodnje važnijih vrsta voća

Proizvodnja povrća u Zadarskoj županiji temeljena je na povoljnim agroekološkim uvjetima i ima dugu tradiciju. Oduvijek je predstavljala važnu proizvodnu granu sa značajnim udjelom u ukupnoj proizvodnji povrća u Hrvatskoj.

Zbog različitih ekoloških zahtjeva, povrćarske kulture na ovom području se mogu podijeliti u dvije skupine.

U prvu se skupinu povrća ubrajaju kulture koje se s više ili manje rizika mogu uzgajati bez navodnjavanja, ali ne za sve rokove berbe. Sjetva ili sadnja tih kultura počinje u jesen (mladi luk, luk srebrenac, češnjak, kelj ozimi, salata ozima, špinat ozimi, matovilac) ili ranije u proljeće (krumpir mladi, mahune rane, luk, kupus rani, kelj rani, salata proljetna, mrkva, peršin, špinat, proljetni, blitva proljetna, korabica rana, rotkvica proljetna, cikla rana, grašak) kada je tlo zbog oborina u tim mjesecima povoljne vlažnosti za nicanje, a sadnja se presadnica obavlja iza kiše. Međutim, ako tijekom vegetacije nastupi beskišno razdoblje navedeni prinosi mogu biti znatno smanjeni.

U drugu se skupinu povrća ubrajaju kulture čiji uzgoj je nemoguć bez navodnjavanja ili je redovito podložan velikim rizicima, a to su one koje se siju ili sade u kasno proljeće i ljeti (krumpir za zimu, grah mahunar jesenski, kupus i kelj jesenski, cvjetača, rajčica, paprika, patlidžan, krastavci, tikvice, dinje, lubenice, salata ljetna i jesenska, endivija, radič, mrkva i peršin jesenski, špinat jesenski, blitva ljetna i jesenska, korabica ljetna i jesenska, rotkvica jesenska, cikla jesenska, poriluk, kelj pupčar). S obzirom na navedeno bez navodnjavanja neke kulture praktično se ne mogu uzgajati, a neke pak mogu samo u određenim rokovima sjetve ili sadnje (jesen - proljeće).

Na pojedinim područjima Zadarske županije proizvodnja povrća je ograničena upravo nedostatkom vode te se često zbog nedostatka vode za navodnjavanje mogu uzgajati samo kupusnjače u zimskom razdoblju te krumpir, crveni i bijeli luk. U povrćarstvu potrebno je poticati sadnju bukovačkog bijelog luka te crvenog luka.

Proizvodnja povrća u zaštićenim prostorima već duže vrijeme doživljava ekspanziju u svijetu, a naročito je prisutan trend rasta u područjima koja su vezana uz mediteranski bazen (Baille et al. 2006, Santiago Bonachela et al. 2006, Orgaz et al. 2005, Ozkan 2004).

Proizvodnja povrća u zaštićenim prostorima jedan je od načina proizvodnje koji ima stalan rast već dugi niz godina. Osnovne prednosti ove proizvodnje u usporedbi s proizvodnjom na otvorenom su mogućnost uzgoja kroz cijelu godinu i veći prinosi. Zadarska županija spada u područja uz mediteranski bazen koje je jedno je od najpovoljnijih za ovakav način proizvodnje povrća u zaštićenim prostorima.

Pravilni plodored, odnosno prostorna i vremenska izmjena usjeva na proizvodnoj površini, važna je mjera dobre poljoprivredne prakse koja se treba provoditi iz bioloških, gospodarsko-tehničkih i ekonomskih razloga.

Neke povrtne vrste ne podnose ponovljeni ili česti uzgoj na istoj površini jer po završetku njihovog uzgoja u tlu ostaju kemijski spojevi (izlučevine korijena i ostaci razgradnje organske tvari) koji u sljedećoj vegetacijskoj sezoni negativno utječu na rast i razvoj iste vrste ili drugih kultura iz iste botaničke porodice. Povećana osjetljivost slabije razvijenih biljaka na napad štetnika i uzročnika bolesti definirana je kao umornost tla. U skupinu osjetljivijih povrtnih vrsta na umornost tla, pripadaju kupusnjače, grah, špinat, blitva, cikla te rajčica i paprika. Najmanju osjetljivost na umornost tla iskazuje salata koja se zbog toga u jednoj vegetacijskoj sezoni iznimno može uzgajati ponovljeno na istoj površini, ali je u tom slučaju potreban duži vremenski razmak do ponovnog uzgoja.

Neprekidno ponavljanje uzgoja pojedine povrtne kulture na istoj površini dovodi do nakupljanja štetnika, korova i uzročnika bolesti u tlu, što je posebice izraženo u uzgoju povrća u zaštićenom prostoru s obzirom da je uzgoj obično orijentiran na visoko dohodovne kulture iz iste porodice (rajčica, paprika i patlidžan, odnosno, krastavac, tikvica, dinja). Pojava mnogih bolesti na povrćarskim kulturama može se spriječiti poštivanjem vremenskog razmaka od 3, 4 i više godina za ponovni uzgoj na istoj površini.

Uzgoj u monokulturi izrazito pogoršava kemijska svojstva tla jer dolazi do jednoličnog i prekomjernog osiromašivanja tla hranjivima. Čak i uzastopan uzgoj različitog povrća s plitkim korijenom (luk, češnjak, matovilac, salata, riga, rotkvica i dr.) uzrokuje neravnomjerno iscrpljivanje površinskog sloja tla u odnosu na dublje slojeve u kojima hraniva ostaju neiskorištena. Pravilna izmjena kultura različite razvijenosti i dubine korjenovog sustava, doprinosi održavanju strukture tla uslijed rahljenja tla na različitoj dubini, dok uvrštavanje kultura s većim nadzemnim dijelom povećava udio humusa u tlu zbog vraćanja veće količine organske tvari. Pravilan plodored važan je i zbog smanjenja zakorovljenosti proizvodne površine jer uključuje uzgoj kultura koje zahtijevaju višekratnu kultivaciju tijekom vegetacije. Za pripremu plana

plodoreda, odnosno, plodosmjene, važno je poznavanje poželjnih pretkultura za važnije vrste povrća te poštivanje temeljnih načela dobrog, višegodišnjeg plodoreda.

Tablica 10. Poželjne pretkulture za važnije vrste povrća

Kultura	Pretkultura
Kupusnjače	Krumpir, rajčica, paprika, korjenasto povrće, luk
Mladi krumpir	Korjenasto povrće
Mladi luk	Krastavac, lubenica, rajčica, paprika
Rajčica	Mahunarke, kupusnjače, tikvice, korjenasto povrće
Paprika	Mahunarke, korjenasto povrće, tikvice
Krastavac	Krumpir, paprika, rajčica
Lubenica	Krumpir, paprika, rajčica
Mahunarke	Paprika, rajčica, kupusnjače, tikvice
Korjenasto povrće	Paprika, rajčica, krastavac, mahunarke

Temeljna načela plana višegodišnjeg plodoreda:

- Izmjenjivati kulture s plitkim i dubokim korjenovim sustavom;
- Paziti na redoslijed kultura koje napadaju isti uzročnici bolesti i štetnici;
- Poštovati najmanji vremenski razmak za ponovni uzgoj na istoj površini.

Neposredno nakon gnojidbe organskim gnojivima saditi ili sijati povrtne kulture koje podnose takvu gnojidbu i najbolje iskorištavaju hraniva (celer, krastavac, dinja, tikvica, lubenica, kupus, kelj, cvjetača, rajčica, paprika, patlidžan i dr.).

Neposredno nakon gnojidbe organskim gnojivima ne saditi ili sijati povrtne kulture koje ne podnašaju takvu gnojidbu (špinat, mrkva, peršin, luk, cikla, rotkvica, salata, endivija, matovilac, blitva i dr.).

Zaključno, pravilnim se plodoredom lakše održava dobro zdravstveno stanje povrća, uz smanjeni utrošak ručnog i strojnog rada, gnojiva i sredstava za zaštitu bilja. Stoga je uvođenje pravilnog plodoreda kao važnog čimbenika osiguranja većeg prinosa ekonomski vrlo opravdano.

S obzirom na strukturu površina pod povrćem u Zadarskoj županiji najveći udio oranica i vrtova je pod mladim krumpirom (više od 50 %), a zatim slijedi 10 važnijih kultura čiji je pojedinačni udio proizvodne površine veći od 2 % (dinja i lubenica, kupus i kelj, salata i endivija, rajčica, luk i luk kozjak te mrkva). Ostale povrtne kulture uzgajaju se na površinama u rasponu od 1 do 190 ha. Raznolik izbor povrtnih vrsta poželjan je radi lakše realizacije pravilog plodoreda. Međutim, unutar Zadarske županije postoje značajne razlike u mogućnostima uzgoja povrtnih kultura s obzirom na agroekološke uvjete pojedinog područja. Dvije trećine površina pod povrćem su na području Zadra, nešto manje od 30 % površina na području Benkovca i Biograda n/M, a vrlo mali udio, svega oko 4 % površina pod povrćem nalazi se na ostalim područjima županije (Gračac, Obrovac, Donji Lapac i Pag).

Bukovica i Ličko-pounski prostor

Posebnost područja Bukovice predstavljaju plitka tla izvan krških polja bez mogućnosti navodnjavanja. S obzirom na takve uvjete i klimu proizvodnja ozimih kultura jedina je bez rizika. Započinje pripremom tla u kasno ljeto te sjetvom ili sadnjom u jesen nakon obilnijih kiša, a završava berbom tijekom proljeća ili početkom ljeta, odnosno prije razdoblja visokih temperatura i suša.

Među povrtnim kulturama čijim biološkim zahtjevima potpuno odgovaraju agroekološki uvjeti ovog područja ističe se češnjak. Zadarska regija, a posebice područje Bukovice, bilo je jedno od najpoznatijih u Hrvatskoj po proizvodnji češnjaka. Stoga bi od velike važnosti bilo očuvati domaće autohtone sorte češnjaka od izumiranja na regionalnoj (i nacionalnoj) razini te od nestajanja iz široke proizvodnje i potrošnje, što se djelomično događa pod velikim utjecajem uvoznih sorti češnjaka. Pored duge tradicije proizvodnje češnjak ima značajan potencijal za njeno unapređenje. To se posebice odnosi na organizaciju proizvodnje kvalitetnog reprodukcijskog materijala tehnikom mikropropagacije kojom bi se kod domaćih autohtonih sorti riješio problem zaraženosti virusima što bi rezultiralo povećanjem iskorištenja potencijala rodnosti za 20 do 30 %. Nadalje, u cilju ostvarenja prinosa na razini europskog standarda (10 t/ha), potrebno je uvođenje suvremene tehnologije uzgoja koja se temelji na empirijskoj gnojidbi i zaštiti od bolesti i štetnika te mehanizaciji za sadnju, kultivaciju i vađenje kojom bi se racionalizirao utrošak ljudskog rada. Gospodarskoj vrijednosti češnjaka doprinosi raznolika namjena proizvodnje za tržište: u nedozrelom stanju lukovice s lišćem i bez lišća, u zrelom stanju lukovice i nakon zimskog uskladištenja tijekom ožujka, travnja i svibnja.

Zbog morfoloških i bioloških svojstava, odnosno površinski slabo razgranatog korijena i potrebe za toplim i sušnim razdobljem za zriobu lukovice, luk je također vrlo perspektivna povrtna kultura za područje Bukovice. Iako se pretežito uzgaja sadnjom lučica u proljeće, agroekološki uvjeti ovog područja pogodni su i za uzgoj ozimih tipova luka čime bi se proizvodnja proširila na luk za potrošnju u svježem stanju, a prema potrebi i za preradu smrzavanjem. Sadnja ozimog luka početkom studenog, nakon dostatne akumulacije oborina, osigurala bi produženu opskrbu tržišta svježim lukom već od proljeća. Za tu namjenu pogodan je luk srebrenac (srebrnjak majski i srebrnjak junski), bijele ovojne vanjske ljuske, koji se može koristiti kao mladi luk, zatim u fazi nedozrele lukovice sa ili bez lišća za potrošnju u svježem stanju ili u fazi nedozrele lukovice bez lišća za konzerviranje smrzavanjem. Prikladne su i domaće sorte krupnih lukovica (istarski žuti i istarski ljubičasti) koje tehnološku zrelost ostvaruju u lipnju, a namijenjene su za potrošnju u svježem stanju i preradu zamrzavanjem, ali ne i za dulje skladištenje.

Među povrtnim vrstama iz porodice lepirnjača slanutak i manje poznata sjekirica ističu se velikom otpornošću na nisku temperaturu u ranijoj fazi vegetativnog rasta, odnosno na visoku temperaturu i sušu u fazi dozrijevanja. S obzirom na navedena biološka svojstva vrlo su prikladne za uzgoj u agroekološkim uvjetima Bukovice. Prednost treba dati sjekirici bijelih cvjetova i svijetlog sjemena jer ima manje antinutritivnih sastojaka (neurotoksina).

Od ostalih ozimih kultura u obzir dolazi i lisnato povrće, salata i špinat. Uz sjetvu u studenom berba špinata započela bi krajem travnja, početkom svibnja čime bi se osigurao kontinuitet opskrbe tržišta svježim špinatom nakon završetka berbe iz obalnog područja i Vranskog bazena. Slična je situacija i sa salatom posađenom u studenom, s obzirom da se očekivana tehnološka zrelost u svibnju i lipnju također nadovezuje na završetak razdoblja berbe na obalnom području i Vranskom bazenu.

S obzirom na manji broj povrtnih kultura koje se bez rizika mogu uzgajati na području Bukovice, kako bi se poštivala osnovna načela pravilnog plodoreda, potrebno ih je uzgajati u plodoredu s ratarskim i krmnim kulturama.

Na Ličko-pounskom području situacija je još ekstremnija s obzirom da izvan malobrojnih manjih krških polja također prevladavaju plitka tla koja ne mogu zadržati zimsku vlagu, bez mogućnosti navodnjavanja, zime su hladnije i duge, a ljeta karakterizira visoka temperatura zraka. Proizvodnja povrća na ovom području prvenstveno je orijentirana na krška polja i dvije kulture, krumpir i kupus, čijim biološkim zahtjevima odgovaraju navedeni agroekološki uvjeti. U uvjetima kratkog bezmraznog razdoblja, u plodored je moguće uključivanje niskog graha zrnaša (domaće populacije kraće vegetacije), radiča, rige, salate, i špinata. Također potrebna je primjena mješovitog plodoreda s ratarskim i krmnim kulturama.

Otoci

Iako otoci Zadarske županije tijekom cijele godine imaju vrlo povoljne temperaturne uvjete za uzgoj povrća, ograničavajući čimbenik za intenzivnu proizvodnju povrća predstavljaju ograničeni izvori vode za navodnjavanje. Iz navedenih razloga u uvjetima bez ili s vrlo reduciranim navodnjavanjem prednost treba dati zimskim kulturama kojima proizvodnja počinje najranije u rujnu, a koje se beru zimi i rano u proljeće. Čak i u odnosu na Vranski bazen, zbog posebnih vrlo povoljnih mikroklimatskih prilika, povrće na otocima postiže tehnološku zrelost značajno ranije, što je važna prednost za realizaciju viših cijena na tržištu. To se posebice odnosi na mladi luk, luk srebrenac, ozimu salatu, ozimi kelj, rani kupus, ranu mrkvu, špinat, blitvu, grašak, bob i artičoku koji u tom razdoblju na tržištu nemaju konkurenciju iz ostalih područja. Moguća je proizvodnja svih vrsta povrća, u nekoliko rokova uzgoja, a mnoge se mogu brati tijekom cijele godine. Stoga se izbor povrtnih kultura koje se na otocima tradicionalno proizvode (blitva, endivija, salata, celer, mrkva, peršin, luk srebrenac, mladi luk i luk, kupus, kelj, cvjetača, mladi krumpir, grašak, bob, grah mahunar, rajčica, paprika, patlidžan i artičoka), može proširiti kulturama za koje postoji kontinuirana potražnja na tržištu (radič, korabica, brokula, kineski kupus, rotkvica, riga, šparga, tikvice). U svrhu još ranije berbe intenzivnije iskorištenje klimatskog potencijala zadarskih otoka moguće je uzgojem ozimog i ranog povrća u najjednostavnijim tipovima negrijanih zaštićenih prostora (visoki i niski tuneli) ili izravnim prekrivanjem usjeva agrotekstilom.

S obzirom da su na otocima raspoložive proizvodne površine ograničene, a zbog povoljnih klimatskih uvjeta moguća je plodsmjena i tri usjeva tijekom godine, poštovanje pravilne izmjene kultura olakšano je velikim izborom povrtnih vrsta koje je moguće uzgajati. Pri tome je potrebno poštovati osnovna načela pravilnog plodoreda, kao i načela za minimalnim vremenskim razmakom potrebnim za ponovni uzgoj na istoj površini te potrebom za organskom gnojidbom.

Priobalno područje i Ravni kotari

Najintenzivnija proizvodnja povrća u Zadarskoj županiji odvija se na području Vranskog bazena, Pakoštana, Polače i Sv. Filipa i Jakova. Najzastupljenije kulture na otvorenom su: kupus bijeli i crveni, kelj, cvjetača, brokula, mrkva, celer,

peršin, poriluk, mladi krumpir, lubenica, dinja, salata, i blitva, a u zaštićenom prostoru: rajčica, paprika, patlidžan, krastavac, dinja, salata i blitva. U manjoj mjeri zastupljeni su: češnjak, endivija, grah mahunar, kelj pupčar, korabica, matovilac, tikvica, šparoga, artičoka, raštika, slanutak, bob, rotkvica i radič. Iako je asortiman povrtnih vrsta koje se u ovim agroekološkim uvjetima mogu uspješno proizvoditi još veći (bamija, novozelandski špinat, batat, meksički krastavac, kivano, kukuruz šećerac, grašak šećerac, podzemna koraba, postrna repa, slatki komorač, celer rebraš, pastrnjak, karda, portulak, crni korijen), proizvođači povrća ovog područja sve više se specijaliziraju za uzgoj manjeg broja kultura na većim površinama, što otežava provođenje pravilnog plodoreda, odnosno, plodosmjene. Posebice je to izraženo u zaštićenom prostoru jer su glavne kulture vrlo često iz iste botaničke porodice. Navedeni problem u zaštićenom prostoru za kraće razdoblje donekle se može ublažiti korištenjem cijepljenih presadnica i uvođenjem barem jednog među usjeva kraće vegetacije (salata, rotkvica i sl.). Međutim, potpuno rješenje problema vezanih za uzgoj povrća u monokulturi na tlu je hidroponski uzgoj na inertnim supstratima. Prednost priobalnog područja za hidroponski način uzgoja termofilnog plodovitog povrća u grijanim plastenicima ogleda se u racionalnoj potrošnji goriva obzirom na blagu mediteransku klimu s velikim brojem sunčanih sati tijekom godine (2.500). Također ranija berba, odnosno produženo razdoblje berbe, mogu se osigurati uzgojem povrća u najjednostavnijim tipovima negrijanih zaštićenih prostora (visoki i niski tuneli) ili izravnim prekrivanjem usjeva agrotekstilom.

Bez obzira na specijalizaciju proizvodnje na ovim je područjima moguća plodsmjena dva do tri usjeva tijekom godine pa je u cilju realizacije pravilne izmjene kultura potrebno poštovati osnovna načela pravilnog plodoreda i preporuku o pogodnim pretkulturama za važnije vrste povrća (Tablica 4). Organska gnojidba preporuča se obavljati svake treće godine, najbolje na trećini proizvodne površine. Najvažnije je da se pri planiranju plodosmjene na isto mjesto sije ili sadi vrsta iz iste botaničke porodice u što većem mogućem razmaku, odnosno da se svakako poštuju preporuke za minimalnim vremenskim razmakom za ponovljeni uzgoj na istoj površini kao i preporuke za organskom gnojidbom prikazane u tablici 3. Kod većih proizvođača koji se bave različitim granama poljoprivredne proizvodnje, preporuča se primjena mješovitog plodoreda s ratarskim i krmnim kulturama.

Ciljevi i mjere

Potencijali za uzgoj povrća u Zadarskoj županiji nisu dovoljno iskorišteni te su mogućnosti ovog područja značajno veće. Oporavak proizvodnje povrća na ovom području važan je za ostvarenje konkurentnosti poljoprivrede, jednog od strateških ciljeva Programa ruralnoga razvoja Zadarske županije za razdoblje 2012. – 2014.

Da bi se to ostvarilo, potrebno je rješavanje problema malih i usitnjenih posjeda poljoprivrednih gospodarstava te manjka vode za poljoprivrednu proizvodnju, kao i otklanjanje problema vezanih za neorganiziranost proizvođača, samostalni izlazak proizvođača na tržište, manjak proizvoda dodane vrijednosti, mali broj inovacija te zaostajanje u primjeni novih tehnologija.

U uzgoju povrća na otvorenom trebaju biti zastupljene kupusnjače, salata, poriluk, krumpir, korjenasto povrće (mrkva, celer, peršin), blitva, špinat, rajčica, paprika, lubenica i dinja, dok se u zaštićenom prostoru uzgaja rajčica, paprika, krastavac, salata i blitva.

Za uspješni razvoj proizvodnje povrća i pratećih djelatnosti kao značajnih elemenata održivog razvoja na području Zadarske županije, pored povoljnih prirodnih potencijala trebaju biti ispunjeni i drugi uvjeti kao što su mogućnost dostatnog navodnjavanja i organske gnojidbe, raspoloživost potrebnih profila radne snage i u konačnici sigurnost tržišta.

U cilju razvoja konkurentne poljoprivrede u segmentu proizvodnje povrća je rješavanje i otklanjanje problema koje treba ostvariti kroz prioritete, odnosno konkretne mjere kao što su okrupnjavanje i uređenje poljoprivrednog zemljišta i poticanje njegovog korištenja, razvoj infrastrukture za potrebe poljoprivrede, prvenstveno navodnjavanja, uspostava i jačanje proizvođačkih organizacija, razvoj prerade, trženja i promocije poljoprivrednih proizvoda, razvoj proizvoda dodane vrijednosti te primjena inovacija i novih tehnologija u proizvodnji povrća.

Okrupnjavanje parcela nužno je radi proizvodnje povrtnih vrsta čija tehnologija uzgoja uključuje mehaniziranu berbu koju nije moguće organizirati na malim površinama. Udruživanje proizvođača povrća u interesne skupine potrebno je radi racionalizacije u nabavi repromaterijala, mogućnosti zajedničkog korištenja specifične mehanizacije i opreme te lakšeg plasmana proizvoda, ali i ostvarivanja potpora EU koje se većinom dodjeljuju preko proizvođačkih organizacija. Veliki problem za sadašnje i buduće proizvođače predstavlja nepostojanje adekvatnih prodajno-doradbenih i skladišnih kapaciteta. Stoga je u cilju kvalitetne distribucije povrća do potrošača, potrebno izgraditi distribucijski centar za suvremenu doradu, pakiranje i kraće skladištenje. Navedenim postupcima uz primjeren transport do potrošačkih centara, ubranom se povrću osigurava dulje držanje na prodajnom mjestu i smanjuju gubici u maloprodaji.

Povećana potražnja tržišta za ekološkim i tradicijskim prehrambenim proizvodima potiče orijentaciju dijela povrćarske proizvodnje na proizvode dodane vrijednosti čime se može značajno povećati dohodak i zaposlenost u ruralnom području županije. Takvi visokokvalitetni proizvodi također su zanimljivi platežno sposobnoj turističkoj populaciji i doprinose turističkoj popularnosti Zadarske županije. S obzirom da su istraživanja i inovacije važne za unapređenje konkurentnosti povrćarske proizvodnje, potrebno je nastaviti s planskim znanstvenim i stručnim istraživanjima s ciljem introdukcije novih vrsta, sorti, tehnologija i tehnika uzgoja, dorade, prerade i skladištenja povrća. Promjene u tehnologiji uzgoja povrća moraju biti usmjerene prema racionalizaciji rada, odnosno uvođenju specifične mehanizacije, racionalizaciji utroška sjemena, gnojiva i sredstava za zaštitu bilja zbog ekonomskog razloga, ali i ekološki prihvatljivijeg načina proizvodnje. Svrha ovog prioriteta je da se primjenom suvremenih tehnologija uzgoja povrća povećaju prihodi i zaposlenost lokalnog stanovništva te pridonese održivom korištenju prirodnih izvora.

Proizvodnja povrća je zbog značajnog razvojnog potencijala, važan sektor poljoprivrede u Zadarskoj županiji te je u narednom razdoblju potrebno stvoriti preduvjete za proizvodnju visokokvalitetnog i prepoznatljivog povrća.

Stoga je na području Zadarske županije potrebno povećati površine pod povrćem, a posebno u zaštićenim prostorima, uz istovremeno unaprjeđenje tehnologije proizvodnje, pakiranja i skladištenja povrća i poboljšanje kakvoće proizvoda, čime bi se značajno doprinijelo ostvarenju samodostatne i kontinuirane proizvodnje povrća za potrebe hrvatskog tržišta i izvoza.

Na rokove opskrbe tržišta svježim povrćem utječe nekoliko čimbenika, a najvažniji je planska potreba lokalnog i eventualno šireg tržišta, definirana kvantitativno i kvalitativno prema zahtjevima potrošača. Temeljem navedenog slijedi izbor pogodnih sorti obzirom na morfološka svojstva, duljinu vegetacije, odnosno, dospijevanja u tehnološku zrelost, a zatim i izbor roka uzgoja primjeren mikroklimatskim značajkama pojedine mikrolokacije.

Značajnije produljenje razdoblja opskrbe tržišta na veći dio godine postiže se uzgojem u grijanim zaštićenim prostorima. Taj je uzgoj pretežito usmjeren na termofilne kulture zbog visoke prodajne cijene u razdoblju kad na tržištu nema tih kultura iz uzgoja na otvorenom. Također, za neke kulture prikazano je moguće razdoblje čuvanja u skladištu.

Za opskrbu tržišta svježim povrćem iz priobalnog područja, za duže čuvanje u skladištu su samo tri povrtne kulture i to: cikla, češnjak i luk. Naime, zbog blažih klimatskih prilika ovog područja tijekom jeseni i zime, neke kulture, kao što su poriluk, kupus, kelj, kelj pupčar, mrkva, peršin, radič, salata, endivija, matovilac i špinat, „čuvanjem“ u povoljnim poljskim uvjetima mogu dulje razdoblje zadržati zadovoljavajuću tehnološku zrelost, odnosno nije nužno njihovo skladištenje tijekom jeseni i zime.

Rokovi moguće opskrbe tržišta svježim povrćem iz kontinentalnog područja Zadarske županije započinju oko mjesec dana kasnije te traju kraće, odnosno, završavaju oko mjesec dana ranije u odnosu na priobalno područje.

Navedene vrijednosti prinosa su prosječne, a temeljene su na različitostima roka uzgoja, svojstvima tipa i sorte povrća, mjestu uzgoja (na otvorenom, u zaštićenom prostoru) te duljini razdoblja berbe kod kultura s višekratnom berbom.

U proizvodnji povrća na području Zadarske županije prednost treba dati proizvodnji za opskrbu tržišta svježim povrćem. U godišnjem ciklusu povrće iz kasnojesensko-zimsko-ranoproljetnog razdoblja berbe traženo je u cijeloj Hrvatskoj, a iz ljetnog posebice u priobalnim i otočnim turističkim centrima.

3.4.3. Voćarska proizvodnja

Mogućnosti proizvodnje važnijih vrsta voća

Zadarska županija prepoznatljiva je i po proizvodnji voća. Glavne voćne vrste su: višnja maraska, breskva, nektarina, trešnja, smokva, badem, šljiva i ljetna jabuka.

Prednost Zadarske županije u odnosu na ostale krajeve sastoji se u mogućnosti uzgoja velikog broja voćnih vrsta, u ranijem dozrijevanju plodova, njihovoj dobroj kvaliteti, stabilnosti proizvodnje, prometnoj povezanosti i tradiciji voćarske proizvodnje (Romić i sur., 2006.). Međutim agroekološki potencijal područja za voćarsku proizvodnju nije dovoljno iskorišten, premda su u recentnom razdoblju zabilježeni pozitivni iskoraci u revitalizaciji voćarske proizvodnje na području županije. Na području županije najzastupljenije voćne vrste su višnja maraska, breskva (i nektarina), bajam i smokva.

Maraska je, uz maslinu oblicu i šljivu bistricu, jedan od proizvoda s ovog područja koja može ostvariti izvoz i od oko 350 milijuna eura godišnje. Potencijal višnje maraska je vrlo velik i najveći dio ploda ove autohtone sorte namijenjen je isključivo industrijskoj preradi (zbog čega je formirana niska cijena otkupa).

Uzgoj višnje maraske (*Prunus cerasus var. marasca* Host.) na području Zadarske županije ima dugu tradiciju. U godišnjacima grada Zadra s početka XVI. stoljeća zapisano je da su od višnje maraske redovnici - ljekarnici dominikanskog samostana pripravljali liker rosolj (potječe od riječi ros solis–sunčana rosa). Ta se stara receptura još uvijek vrednuje i predstavlja bogato kulturno nasljeđe. Napitak se dobiva iz esencije zrelih plodova višnje maraske i lišća njezinih mladih grančica i bogat je eteričnim i esterskim svojstvenim komponentama. Tradiciju ljekarnika dominikanskog samostana preuzimale su kroz stoljeća male destilerije, a kasnije i male tvornice u Zadru. U XVIII. stoljeću, kada se u Zadru razvila industrijska proizvodnja likera, dobio je naziv maraschino. Izvozio se u gotovo sve zemlje Europe, a i u SAD. Današnja proizvodnja ovog likera temelji se na istim osnovama.

Značajni rast proizvodnje višnje maraske u Dalmaciji zabilježen je u razdoblju od sredine pedesetih do sredine sedamdesetih godina prošloga stoljeća, nakon kojega nastupa razdoblje stagnacije i opadanja proizvodnje, a osobito nagli pad proizvodnje zabilježen je tijekom Domovinskog rata (Medin, 1997.). Međutim u posljednje dvije godine postupno se smanjuje interes proizvođača te se smanjuje proizvodnja višnje maraske.

Proizvodnja breskve i nektarine na području Zadarske županije doživljava svoju ekspanziju u sedamdesetim i osamdesetim godinama prošloga stoljeća. Stvaraju se mali zatvoreni monokulturni voćnjaci breskve i nektarine od 100 do 500 stabala. Nagli razvoj širenja breskvika koji je bio naprasito prekinut ratom ponovno doživljava svoju ekspanziju nakon rata.

Smokva, kao i badem, rijetko gdje je prisutna kao monokultura. Na području cijele županije javlja se uglavnom u vrtovima, okućnicama, rubovima polja i vinograda.

Uzgoj smoke, trešanje, breskve, badema i rogača potrebito je organizirati na položajima zaštićenim od bure kako bi se osigurao stabilan prinos. Moguće viškove treba preraditi, a od badema je moguće proizvesti ulje hladnim prešanjem kako bi se dobilo ulje medicinske kvalitete koje, ako je proizvedeno na ekološki način, postiže visoku cijenu.

Proizvodnja i razvoj voćarstva na malim posjedima, po uzoru i na temelju iskustva u drugim voćarskim zemljama, ima čitav niz prednosti pred proizvodnjom na velikim plantažama. To se posebice odnosi na neke voćne vrste i neke sorte.

Razvoj voćarstva može omogućiti i manjim obiteljskim poljoprivrednim gospodarstvima veći prihod po hektaru čime bi se mogao povećati ukupan prihod OPG-a, što će posredno utjecati na daljnja demografska kretanja te smanjenje zapuštanja poljoprivrednog zemljišta.

Na malim se posjedima neke vrste voća daleko uspješnije uzgajaju, a proizvodnja se lakše organizira na širem području. Naime, plodovi namijenjeni za potrošnju u svježem stanju, kao stolno voće, moraju biti pažljivo i u odgovarajućem roku (prikladnom stupnju zrelosti) ubrani. Osim toga ti su plodovi brzo pokvarljivi i ne podnose duži transport i skladištenje.

Preporučuje se i uzgoj trešanja i višanja za svježu potrošnju i preradu, zatim vrlo kvalitetnih sorti bresaka, nektarina i ljetnih sorti jabuka.

Pri organizaciji proizvodnje na malim posjedima važno je osigurati kvalitetan sadni materijal novih gospodarski vrijednih sorti i podloga koje su prikladne za uzgoj u našim uvjetima.

Važno pitanje u pojedinom mjestu, selu ili području županije je bolje korištenje mehanizacije, organizacije otkupa itd., a što se može riješiti dobro organiziranom kooperacijom.

Smatra se da je gotovo za svaku voćnu vrstu potrebno na pojedinom području organizirati proizvodnju na najmanje 50 ha. Za jabuke, breskve i nektarine, šljive, višnje, trešnje i marelice mogu biti vrlo prikladni voćnjaci od 2 500 m² do 1 hektara.

Konkurentniji tržišni položaj voćarstva neće biti moguć bez sudjelovanja Županije te lokalne uprave i samouprave na pitanjima: okrupnjavanja poljoprivrednih površina koje su previše rascjepkane; jačanja i rast komercijalnoga voćarskog sektora; povezivanja i suradnje malih, uglavnom obiteljskih proizvođača i primjene modernih sustava navodnjavanja.

3.4.4. Vinogradarska proizvodnja

Mogućnosti proizvodnje

Zadarsko područje, koje u vinogradarstvu i vinarstvu ima tradiciju dugu dvije tisuće godina, izuzetno je bogato autohtonim sortama. Zadarska županija ima velike mogućnosti u proizvodnji vina. Osim proizvodnje vinskog grožđa smatra se da je ovo područje najpogodnije za proizvodnju stolnog grožđa u Hrvatskoj. U posljednjih petnaestak godina značajno je povećan obujam vinogradarsko-vinarske proizvodnje i kvaliteta vina s područja županije.

Zemljopisno područje uzgoja vinove loze[30] u Zadarskoj županiji pripada vinogradarskoj regiji Primorska Hrvatska, podregiji Sjeverna Dalmacija i podregiji Dalmatinska zagora. U okviru podregije Sjeverna Dalmacija nalazi se vinogorje Zadar – Biograd (Zadar, Nin, Starigrad, Novigrad, Posedarje, Zemunik Donji, Galovac, Sukošan, Bibinje, Sveti Filip i Jakov, Pakoštane, Ražanac, Vrsi, Privlaka, Poličnik, Biograd na Moru, otok Pašman, otok Ugljan, otok Dugi otok, otok Silba i ostali otoci zadarske otočne skupine). U okviru podregije Dalmatinska zagora vinogorje Benkovac – Stankovci (Jasenice, Obrovac, Ervenik, Kistanje, Stankovci, Polača, Benkovac, Lišane Ostrovićke, Škabrnja). Zemljopisno područje uzgoja vinove loze u Zadarskoj županiji pripada vinorodnim zonama proizvodnje zona CII (Dalmatinska zagora) i zona CIII (Sjeverna Dalmacija).

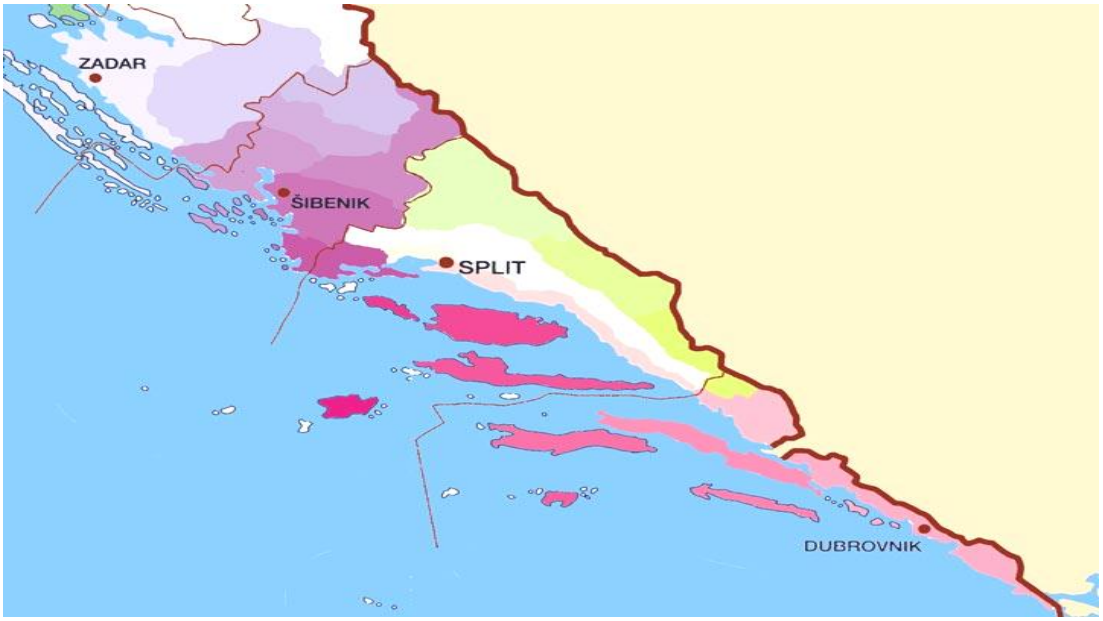

Slika 3. Vinogorja: Sjeverna Dalmacija, Dalmatinska zagora, Srednja i Južna Dalmacija [31]

Danas se najveći broj vinograda nalazi na području Benkovca (oko 30% ukupnih vinogradarskih površina), zatim slijede Stankovci, Polača, Poličnik, Sukošan, Nin, Zadar, Sveti Filip i Jakov.

Prema administrativnom ustroju vinogorje Benkovac-Stankovci nalazi se na području gradova Benkovca i Obrovca te općina Jasenice, Polača, Stankovci, Lišane Ostrovičke, Ervenik i Kistanje. Gradovi Benkovac i Obrovac te općine Jasenice, Polača, Stankovci i Lišane Ostrovičke smješteni su u Zadarskoj županiji, dok su općine Ervenik i Kistanje smještene u Šibensko-kninskoj županiji. Ovdje je potrebno spomenuti kako je područje koje obuhvaća sadašnje vinogorje Benkovac-Stankovci prema staroj rajonizaciji vinogradarskih područja bilo podijeljeno na tri vinogorja: Benkovačko-smilčićko, Kožlovačko-polačko i Stankovačko vinogorje.

Na području Republike Hrvatske dopušteno je uzgajati sve kultivare vinove loze koji se nalaze na Nacionalnoj listi[32] priznatih kultivara vinove i Sortnoj listi.

Preporučeni kultivari vinove loze za podregiju Sjeverna Dalmacija su: maraština, debit, pošip bijeli, trebbiano toscano, rkaciteli, trbljan, chardonneay, plavina, lasina, merlot, cabernet sauvignon, cabernet franc, syrah, babić, carignane, grenache noir, zadarka, vranac, svrdlovina crna.

Preporučeni kultivari vinove loze za podregiju su: maraština, debit, trbljan, ninčuša, okatac crni, kujunđuša, pinot sivi, pinot bijeli, chardonneay, rudežuša, trnjak, merlot, zlatarica, medna, cabernet sauvignon, syrah, plavac.

Od ukupne vinogradarske proizvodnje na crne sorte otpada 77,30% (plavina crna, syrah, merlot, cabernet souvignon, grenache c.), dok na bijele 22,70% (debit bijeli, maraština bijela, ugni blanc, gegić bijeli).

[30] Pravilnik o zemljopisnim područjima uzgoja vinove loze (KLASA: 080-01/11-01/47; URBROJ: 525-07/0034-12-18, Zagreb, 18. lipnja 2012.)

[31] Preuzeto: http://vinopedia.hr/wiki/index.php?title=Datoteka:Hrvaska_vinogorja_Dalmacja.jpg

[32] Pravilnik o Nacionalnoj listi priznatih kultivara vinove loze (Narodne novine broj 159/04., 14/05., 42/05., 62/05., 3/06., 37/06., 76/06., 44/07., 118/07., 133/07., 86/08., 117/08., 124/08., 148/08., 45/09., 153/09., 46/10., 129/10., 31/11., 78/1.1 i 67/12.)

U strukturi sortimenta vinove loze u vinogorju Benkovac-Stankovci prevladavaju francuske sorte, a najzastupljenija je francuska sorta grenache crni koja sudjeluje sa 24%-tnim udjelom u ukupnom sortimentu (Hrvatski centar za poljoprivredu, hranu i selo, stanje 28. prosinca 2009.). Od autohtonih sorti najzastupljeniji je debit, a slijede ga plavina, maraština i babić.

Unatoč dominaciji sorti za proizvodnju vina osrednje kvalitete (grenache crni, carignan i ugni blanc) značajno je ukazati na postupnu promjenu strukture sortimenta u ovom vinogorju prema većoj zastupljenosti sorti koje imaju biološki potencijal za proizvodnju crnih vina visoke kvalitete, kao što su cabernet cauvignon, merlot i syrah, što je u izravnoj svezi sa promjenom proizvodne i poslovne strategije dijela tržišno usmjerenih proizvođača od proizvodnje usmjerene na količinu prema proizvodnji usmjerenoj na kvalitetu (J. Gugić, 2009).

U tijeku je provedba projekta Brendiranje zadarske maraštine u kojem je do sada napravljena stručna analiza sorte maraštine, kao kandidata za vinski „brand" Zadarske županije. Projekt Brendiranje zadarske maraštine provodi se u suradnji Zadarske županije i UNDP-a projekt COAST te Udruge vinara i vinogradara Zadarske županije Liburna.

Ciljevi i mjere

Temeljni cilj razvoja održive i konkurentne vinogradarsko-vinarske proizvodnje na području Zadarske županije proizlazi iz slijedećih činjenica:

- značajno domaće tržište vina i potrošnja kroz turizam,
- dodatne prodajne mogućnosti kroz ruralni turizam i vinske ceste,
- mogućnost prodaje na lokalnom tržištu kroz turističku potrošnju,
- bogata ponuda autohtonih sorti vina,
- iskustvo i tradicija proizvodnju grožđa i vina,
- visoka razina znanja o suvremenoj opremi i tehnologiji,
- potencijal za povećanje konkurentnosti i kvalitete,
- stvaranje standarde kvalitete u skladu sa zakonodavstvom EU (ISO, HACCP).

Za ostvarivanje temeljnih ciljeva u sljedećem srednjoročnom razdoblju potrebno je provoditi sljedeće aktivnosti:

- uspostava, funkcioniranje i umrežavanje proizvođačkih organizacija,
- povezivanje vinogradarsko-vinarskog i turističkog sektora u županiji,
- proširenje proizvodnog asortimana,
- tehnološka modernizacija proizvodnje vina,
- kreiranje vinskih „brandova" sa specifičnim subregionalnim identitetom,
- razvoj odgovarajuće fizičke infrastrukture (hidro i agromelioracijski sustavi itd.),
- implementacija višestruke sukladnosti u vinogradarstvu,
- ekspanzija integriranog i ekološkog sustava vinogradarske proizvodnje u proizvodnoj praksi,
- maksimalno korištenje IPARD sredstava (u dijelu koji se odnosi na vinogradarsko-vinarsku proizvodnju),
- edukacija gospodarskih subjekata u vinogradarstvu i vinarstvu,
- umrežavanje gospodarskih subjekata s znanstvenim i stručnim institucijama.

Ne manje važno je:

- poticati i pokrenuti podizanje novih vinograda i povećati suradnju vinara s lokalnom samoupravom u pogledu promocije vlastitih proizvoda;
- njegovati autohtoni sortiment i tradiciju proizvodnje vina (uvažavajući suvremene tehnologije i zahtjeve tržišta);
- provesti gospodarsku evaluaciju sorata radi njihovog u vođenja u proizvodnju uz stvaranje sustava selekcije i proizvodnje sadnog materijala;

- izvorni kultivari babić, maraština, debit, trbljan, mali plavac, gegić i novouvedene i prilagođene svjetske kultivare merlot, merlot, cabernet sauvignon, grenach, ugny blanch podloga su vrhunska vina s značajnim tržišnim izgledom;
- stvaranje „imagea“ vina Zadarske županije kao kvalitetnog proizvoda, širenje tržišta putem organizacije zajedničkih nastupa na izložbama, sajmovima i drugim oblicima aktivnostima, podupiranje rada na istraživanju, selekciji i reprodukciji kvalitetnog sadnog materijala, podupiranje i pružanje stručne pomoći.

3.4.5. Proizvodnja maslina

Mogućnosti poizvodnje

Od svih suptropskih voćki maslina je najrasprostranjeniji predstavnik flore Sredozemlja na području Zadarske županije. Maslinarstvo u zadarskom priobalju i na otocima ima veliko socijalno, gospodarsko i okolišno značenje, poglavito u kontekstu usporavanja depopulacije i gospodarske održivosti na ovim područjima.

Razdoblje od osamostaljenja Hrvatske do danas obilježava povratak maslini, što je rezultiralo povećanim interesom za podizanjem i obnovom maslinika, modernizacijom i povećanjem preradbenih kapaciteta te poboljšanjem kvalitete maslinovog ulja. Unatoč ovom pozitivnom trendu u proizvodnji i preradi maslina, maslinarstvo još uvijek karakterizira dominacija tradicionalnog načina uzgoja s neredovitom rodnosti, neorganiziranost tržišta proizvoda od masline i uvozna ovisnost. Uočljiv je nesrazmjer između napora i aktivnosti koje se ulažu u unapređenje proizvodnje, prerade i kvalitete na jednoj strani i nedovoljnog rada u područjima organizacije tržišta proizvoda od masline (maslinovo ulje i stolne masline), poslovnog organiziranja obiteljskih poljoprivrednih gospodarstava koja se bave maslinarskom proizvodnjom i marketinga za proizvode od masline na drugoj strani. Zadarska županija je danas po broju poljoprivrednih gospodarstava koja se bave maslinarstvom pozicionirana na drugo mjesto (iza Splitsko-dalmatinske županije), a prema površini maslinika evidentiranoj u ARKOD sustavu na peto mjesto (iza Splitsko-dalmatinske, Istarske, Šibensko-kninske i Dubrovačko-neretvanske županije). Poljoprivredna gospodarstva koja se bave maslinarstvom registrirana u ARKOD sustavu na području Zadarske županije čine 19,4% od njihovog ukupnog broja u RH, dok površina maslinika koji su evidentirani u ARKOD sustavu na području Zadarske županije čini 13,8% od njihove ukupne površine u RH.

Dominantna sorta masline na području Zadarske županije je oblica koja je u novopodignutim maslinicima zastupljena s oko 60-70% u strukturi ukupnog sortimenta (Romić i sur., 2006.).

U ostatku sortimenta zastupljenije sorte masline su drobnica, oštrica, leccino, ascolana tenera i pendolino.

Klima Zadarske županije pripada jednoj od varijanata modificirane mediteranske klime i po glavnim osobinama odgovara uzgoju masline. Prema regionalizaciji maslinarske proizvodnje Zadarska županija nalazi se u maslinarskoj podregiji sjeverna Dalmacija (Zec, 1951.).

Prirodni areal rasprostranjenosti masline u županiji su otoci i obalni pojas, na sjeveru otok Silba, na jugu općina Stankovci i grad Biograd, na zapadu Dugi otok te na sjeveru grad Benkovac i općina Novigrad. Više od 80% od ukupnog broja stabala nalazi se na području Pakoštana, Zadra, Biograda, Sv. Filipa i Jakova te Posedarja.

Otočna zona ima manje od 800 mm padalina[33], obalna zona 800-900 mm i kopnena zona više od 1000 mm godišnjih padalina. Raspored padalina nije povoljan jer za osam mjeseci maslina dobije tek 54,6% od ukupnih godišnjih padalina.

Područje Zadarske županije u odnosu na uvjete za uzgoj masline može se podijeliti u tri zone, i to su:

1. Otočka zona u koju ulaze svi otoci i uski pojas od Sukošana do Pakoštana i ruba prvih brda.
2. Obalna zona koja obuhvaća priobalno područje širine oko 10 km, a polazi od sela Ljubač na sjeveru do Vrane na jugu.
3. Kopnena zona u koju spadaju ostala područja za uzgoj masline u Zadarskoj županiji.

U Zadarskoj županiji prednost treba dati sljedećim kultivarima masline:

- mješoviti – oblica, picholine, cucco, itrena
- uljarice – leccino, pendolino, levantinka, drobnica

[33] Jedan dio otočne zone (Olib i Silba) ima manje od 800 mm oborina, obalna zona 800-900 mm i kopnena zona više od 1.000 mm ukupnih godišnjih oborina. Raspored oborina, međutim, nije povoljan jer za osam mjeseci vegetacije maslina dobije tek 54,6% od ukupnih godišnjih oborina (Elezović, 1989.).

- stolne – ascolana tenera i dužica

Nove maslinike[34] na području Zadarske županije trebalo bi podizati na tlima povoljnijih fizikalnih i kemijskih svojstava, u ambijentu u kojem klimatske prilike omogućuju normalno odvijanje svih fizioloških procesa u biljnom organizmu, a pri podizanju novih maslinika u zaleđu županije treba posebno obratiti pozornost na osjetljivost masline prema niskim zimskim temperaturama. U tom kontekstu, pri izboru proizvodnog položaja za podizanje novih maslinika treba birati jugozapadne ekspozicije i povišene terene te izbjegavati udoline gdje dolazi do stagniranja hladnog zraka i pojave kasno proljetnih mrazeva.

Ciljevi i mjere

Razvojni prioriteti u maslinarstvu su:

- registracije oznaka izvornosti i zemljopisnog podrijetla proizvoda od masline,
- primjena višestruke sukladnosti u maslinarstvu,
- povećanje integriranog i ekološkog sustava proizvodnje masline u proizvodnoj praksi,
- edukacija proizvođača, prerađivača i senzorskih analitičara,
- maksimalno korištenje IPARD sredstava (u dijelu koji se odnosi na sektor maslinarstva).

Za ostvarivanje temeljnog cilja razvoja održivog i konkurentnog maslinarstva na području Zadarske županije u budućem srednjoročnom razdoblju potrebno je provoditi sljedeće aktivnosti:

1. organiziranje subjekata u sektoru maslinovog ulja i stolnih maslina (sektoru maslinarstva) na području županije u proizvođačku organizaciju (pravna osoba ili jasno definirani dio pravne osobe, osnovana od strane proizvođača u sektoru maslinarstva i priznata od strane Ministarstva poljoprivrede) i sektorsku organizaciju (pravna osoba osnovana na inicijativu organizacija ili udruženja iz područja proizvodnje, trgovine i/ili prerade u sektoru maslinarstva i priznata od strane resornog ministarstva),
2. certifikacija i zaštita kvalitete proizvoda od masline,
3. osiguranje sljedivosti proizvoda od masline,
4. implementacija višestruke sukladnosti u maslinarstvu,
5. ekspanzija integriranog i ekološkog sustava proizvodnje masline u proizvodnoj praksi,
6. maksimalno korištenje IPARD sredstava (u dijelu koji se odnosi na sektor maslinarstva),
7. edukacija proizvođača, prerađivača i senzorskih analitičara.

3.4.6.

Aromatično i ljekovito bilje

Povratak prirodnim resursima u prehrani i liječenju uz porast materijalnog blagostanja i kulture čovječanstva, pridonio je poklanjanju sve veće pažnje unapređivanju proizvodnje i iskorištavanju aromatičnog i ljekovitog bilja[35]. Danas je postalo sasvim očigledno da ulazimo u period renesanse u proizvodnji i korištenju ljekovitog bilja.

Uporaba ljekovitog i aromatičnog bilja je višestruka, od prehrane, kozmetike do njege tijela. Jednu od svojih najvažnijih primjena ljekovito i aromatično bilje pronalazi u farmaceutskoj industriji, što, usporedo s njenim razvojem, stalno povećava interes za pojedinim biljnim vrstama. To je dovelo do toga da se posljednjih nekoliko godina korištenje ljekovitog i aromatičnog bilja značajno povećalo, posebno u zapadnoevropskim zemljama.

Dalmacija je i domovina posebno aromatičnog, začinskog, ljekovitog, medonosnog, ukrasnog i divljeg jestivog bilja, pravi pčelinji rajski vrt.

[34] U zadnjih nekoliko godina prisutna je tendencija širenja maslinika dublje u zaleđe, i to na području Lepura u općini Lišane Ostrovičke.

[35] Prema definiciji Svjetske zdravstvene organizacije, u ljekovito bilje ubrajaju se one biljne vrste čiji jedan dio ili više dijelova sadrže biološki aktivnu tvar koja se može iskoristiti u terapijske svrhe ili za kemijsko farmaceutske sinteze. U aromatično bilje spadaju one vrste što sadrže jednu ili više aktivnih tvari posebnog mirisa ili okusa koje se iskorištavaju za spravljanje mirisa, kozmetičkih proizvoda, napitaka i aroma za živežne namirnice.

Često se aromatično i ljekovito bilje naziva zajedničkim imenom ljekovito bilje.

Ljekovito i aromatično bilje ima višestruku ulogu:

1. Ljekovito bilje samoniklo ili kultivirano zbog sadržaja biološki aktivnih tvari primjenjuje se u liječenju ljudi i životinja.

2. Aromatično bilje se zbog sadržaja aktivnih tvari koje poboljšavaju okus, upotrebljava u prehrambenoj industriji, a služi i za dobivanje eteričnog ulja.

Ne postoje stroge granice između biljnih vrsta u tim skupinama jer se iste biljke mogu iskoristiti u sve tri svrhe (npr. paprena metvica, koja služi u medicinske svrhe, za dobivanje eteričnog ulja i za dobivanje aroma).

Službena rajonizacija aromatičnog, začinskog, ljekovitog, medonosnog, ukrasnog i jestivog bilja na području Dalmacije nije provedena, ali možemo, kao i kod drugog bilja utvrditi dva zasebna područja. Prvi obuhvaća dalmatinsku obalu i otoke i karakteriziran je izrazitom ljetnom sušom i blagom zimom, odnosno pripada eumediteranskom klimatskom području. Kako se visoki planinski vrhovi dinarskih planina uzdižu neposredno uz obalu Jadranskog mora (Velebit, Kozjak, Mosor, Biokovo, Rilić) obalni je pojas vrlo uzak.

U ovom području zbog eumediteranske klime i zaštićenosti postoje dobri uvjeti za proizvodnju posebno aromatičnog, začinskog, ljekovitog, medonosnog i ukrasnog te divljeg jestivog bilja[36].

Drugi rajon obuhvaća dalmatinsko zaleđe, odnosno Dalmatinsku Zagoru u širem smislu. Ovo je područje izrazito krajobrazno raznoliko i obuhvaća poplavne depresije, krška polja, krške zaravni i uzvisine te konačno visoke dinarske vrhove, pa se tako i izmjenjuje klima od eumediteranske preko kontinentalne sve do hladne, čak snježne planinske klime. Na ovom području u nižim dijelovima prisutna je submediteranska klima i postoje čak uvjeti za masovniju proizvodnju dijela vrsta aromatičnog, začinskog, ljekovitog, medonosnog, ukrasnog i jestivog bilja, prvenstveno na plodnim velikim krškim poljima: dio Ravnih kotara, Vrana, Sinjsko, Imotsko, Vrgoračko polje, dolina Neretve i Konavle[37].

Najvažnije bilje na području Dalmacije:

Aromatično i začinsko bilje: ružmarin, lavanda, kadulja, bosiljak, čubar, mravinac, komorač, rutvica, matičnjak, metvica, pelin, lovor, kim, kleka,

Ljekovito: ružmarin, lavanda, kadulja, majčina dušica, neven,

Medonosno: kadulje, vrisovi, ružmarin, lavanda, vrijesovi, planika, brnistra, divlja riga.

3.4.7.

Stočarska proizvodnja
Ovčarstvo i kozarstvo

Prema podacima Agencije za plaćanja u poljoprivredi, ribarstvu i ruralnom razvoju, tijekom obrade zahtjeva za novčanim potporama koje su podnijeli uzgajivači s područja Zadarske županije, evidentirano je ukupno 94.910 rasplodnih ovaca. Evidentirana su samo grla u stadima s najmanje 10 odraslih grla i čiji su vlasnici upisani u Upisnik poljoprivrednih gospodarstava. Ovim evidentiranjem nije bio obuhvaćen rasplodni pomladak za koji se ne ostvaruje novčana potpora, već isključivo odrasla grla (ovce i ovnovi). Kada se brojci od 94.910 evidentiranih ovaca pribroji oko 14.000 grla rasplodnog pomlatka (oko 15% uobičajenog remonta stada) i životinje iz stada u kojima nije zadovoljen kriterij od najmanje 10 grla, onda je realna procjena da se u Zadarskoj županiji uzgaja oko 115.000 ovaca, što je oko 16% ukupnog broja ovaca u Republici Hrvarskoj. Od toga je oko 70% na kopnu, a oko 30% na otocima.

Uzgoj koza u Zadarskoj županiji temelji se na 3 pasmine: hrvatska šarena koza, hrvatska bijela koza i alpina. Prema podacima Agencije za plaćanja u poljoprivredi, ribarstvu i ruralnom razvoju, tijekom obrade zahtjeva za novčanim potporama koje su 2011. godine podnijeli uzgajivači s područja Zadarske županije, evidentirano je ukupno 13.500 rasplodnih koza. Evidentirana su samo grla u stadima s najmanje 10 odraslih grla i čiji su vlasnici upisani u Upisnik

[36] Poljoprivredna bioraznolikost Dalmacije/ Tradicijsko poljoprivredno bilje i domaće životinje, Projekt COAST Očuvanje i održivo korištenje biološke i krajobrazne raznolikosti na dalmatinskoj obali putem održivog razvitka obalnog područja, lipanj 2009.

[37] Poljoprivredna bioraznolikost Dalmacije/ Tradicijsko poljoprivredno bilje i domaće životinje, Projekt COAST Očuvanje i održivo korištenje biološke i krajobrazne raznolikosti na dalmatinskoj obali putem održivog razvitka obalnog područja, lipanj 2009.

poljoprivrednih gospodarstava. Ovim evidentiranjem nije bio obuhvaćen rasplodni pomladak za koji se ne ostvaruje novčana potpora, već isključivo odrasla grla (koze i jarci). Kada se brojci 13.500 evidentiranih koza pribroji oko 2.000 grla rasplodnog pomlatka (oko 15% uobičajenog remonta stada) i životinje iz stada u kojima nije zadovoljen kriterij od najmanje 10 grla, onda je realna procjena da se u Zadarskoj županiji trenutačno uzgaja oko 18.000 koza, što je oko četvrtine ukupnog broja koza u Republici Hrvatskoj. Od 13.500 evidentiranih rasplodnih grla, 9.041 (67%) uzgaja se na područjima grada Benkovca, Obrovca i općine Lišane Ostovičke (tablica 3), odnosno područja poznatog pod nazivom Bukovica koje je u prošlosti, a i danas najvažnije po uzgoju koza u Zadarskoj županiji.

Najvažnija odlika uzgoja ovaca i koza u Zadarskoj županiji je izrazita ekstenzivnost koja se temelji na minimalnim ulaganjima i niskim ukupnim troškovima uzgoja i proizvodnje, osobito u sustavima namijenjenim proizvodnji mesa (janjetine i jaretine). Međutim, postoje i izuzeci, odnosno obiteljska poljoprivredna gospodarstva na kojima se uz meso proizvodi i mlijeko, gdje uzgajivači više brinu o životinjama vodeći računa o njihovoj hranidbi (količini i kvaliteti dnevnog i godišnjeg obroka) u pojedinim fiziološkim i uzgojnim razdobljima te zaštiti zdravlja, ponajviše od vanjskih i unutarnjih parazita. U navedenom ekstenzivnom sustavu stočarenju ovce i koze su gotovo tijekom cijele godine tijekom dana na pašnjaku (pasu i brste), osim u ekstremnijim meteorološkim uvjetima, dok su tijekom noći u zatvorenom prostoru (staji, ispustu, toru, strugi), različite veličine i građevinsko-tehnoloških rješenja. Broj životinja u stadu ponajviše ovisi o raspoloživim površinama prirodnih pašnjaka, broju članova gospodarstva i njihovoj dobi te svakako o proizvodnoj namjeni stada. Ovce i koze izvrsno koriste oskudnu, ali raznovrsnu vegetaciju škrtih kamenjarskih, mediteranskih pašnjaka koju pretvaraju u visokokvalitetne proizvode – prvenstveno meso izvrsne kakvoće. Najveći dio pašnjačkih površina u Županiji je u vlasništvu uzgajivača, s tim da su neki od njih i ograđeni suhozidom ili nekom drugom ogradom (farmerskom žicom npr.), čime se stvaraju specifični pregonski uvjeti napasivanja. Uz to, uzgajivači za napasivanje stada koriste i površine koje su u vlasništvu Hrvatskih šuma. Paša s prirodnih pašnjaka i brst osnovni su sastojci godišnjeg obroka ovaca i koza na području Zadarske županije. Životinje tijekom cijele godine uglavnom borave na pašnjacima, što je moguće s obzirom na trajanje vegetacijskog razdoblja i klimu. Kako su navedeni pašnjaci najčešće vrlo oskudni vegetacijom te ne podnose preveliku napučenost po jedinici površine, uobičajeno je da životinje dnevno prelaze veće udaljenosti da bi barem djelomično zadovoljile hranidbene potrebe. Vegetacijska raznolikost s brojnim vrstama aromatičnog i ljekovitog bilja, skoro cjelodnevni boravak životinja na otvorenom i prisiljenost na duga pješačenja imaju presudan utjecaj na količinu i kvalitetu proizvoda (mesa i mlijeka).

Području Bukovice kao najvažnijem po uzgoju koza (9.000 evidentiranih koza) u Zadarskoj županiji, teritorijalno pripadaju i općine Kistanje i Ervenik u susjednoj Šibensko-kninskoj županiji. Budući da se na području dviju navedenih općina uzgaja ukupno oko 1.500 koza (tablica 3), može se zaključiti da je proizvodnja Bukovačke jaretine primarno na dijelu Bukovice koji pripada Zadarskoj županiji.

Sadašnja ograničenja u ovčarstvu i kozarstvu Zadarske županije

U uzgoju ovaca i koza u Zadarskoj županiji dominiraju hrvatske izvorne pasmine kombiniranih proizvodnih odlika. Pašku ovcu te alpina i sansku kozu sustavno se koristi za proizvodnju mlijeka dok je dominantni dio populacije primarno namijenjen proizvodnji mesa (janjetine i jaretine). Navedeni sustavi i proizvodna namjena su jednostavniji, manje zahtijevni, ali i znatno manjih proizvodnih i dohodovnih učinaka, jer je prodaja mesa gotovo jedini izvor stočarskih prihoda na tim gospodarstvima. Postoje i gospodarstva na kojima ovce (znatno više) i koze (manje) muzu i mlijeko prerađuju u sir i skutu na samom gospodarstvu ili ga otkupljuju obližnje sirane (najčešće one s otoka Paga). Probleme ovčarstva i kozarstva Zadarske županije može se svrstati u nekoliko točaka:

1. Postojeća pasminska struktura i nedostatak sveobuhvatnog uzgojno selekcijskog rada: Paška ovca posljednjih desetljeća sve više je usmjerena selekcijski i tehnološki ka proizvodnji mlijeka pa je i cjelokupna tehnologija podređena tom proizvodnom cilju, dok je preostali dio ovčarstva i kozarstva vrlo ekstenzivan. Navedene hrvatske izvorne pasmine skromnih su proizvodnih odlika, ali su i skromnih zahtjeva za hranu i smještaj, a uz to su i vrlo otporne i prilagodljive. Nadalje, u stadima ovaca i koza uzgajanih na području Zadarske županije nedostatna je kontrola reprodukcijskih i proizvodnih osobina budući da je vrlo mali broj uzgajivača (osim paške ovce) upisan u registar uzgojno valjane populacije što umanjuje i usporava selekcijski napredak jer je limitiran odabir životinja za roditelje budućih generacija bez obzira na izbor selekcijske metode.

2. Dominira ekstenzivni sustav ovčarstva i kozarstva koji podrazumijeva minimalna ulaganja u bilo kojem smislu (selekcija, hranidba, nastambe, oprema, znanje i dr.). On je jednostavan, traži puno površina po grlu i ukupno po stadu, a niska je očekivana količina proizvoda po grlu i gospodarstvu.

3. Nedostatak kvalitetnih pašnjaka, usitnjene poljoprivredne površine, nema sijanja, uređenja i ograđivanja pašnjaka, nema dodatnog prihranjivanja ovaca i koza, sijeno je loše kvalitete, pa su životinje nerijetko i pothranjene, osobito tijekom suše i zimi. Uz to, problem uzgajivačima je i pašarina koju plaćaju Hrvatskim šumama. Jedan od čimbenika koji ograničava pojedine uzgajivače u namjeri da povećaju svoju proizvodnju povećanjem stada je svakako nemogućnost osiguranja (kupovinom ili koncesijama) dovoljnih površina pašnjaka i oranica za proizvodnju krmnih kultura. Pojedini uzgajivači su tako primorani nabavljati krmu po visokim cijenama što poskupljuje proizvodnju.

4. U posljednje vrijeme vuk je veliki problem stadima ovaca i koza te se može reći da on provodi selekciju, a ne uzgajivači, a zaštićen je pa je u ekstenzivnom (pašnom) sustavu stočarenja gotovo nemoguće zaštiti se od njega.

5. Uz malu prosječnu veličinu stada, problem je i dobna struktura te obrazovanost i stručnost uzgajivača među kojima je vrlo malo mladih, odnosno uzgajivači nezainteresirani za nova znanja i bilo kakve tehnološke i organizacijske promjene.

6. Neorganiziranost tržišta pa su uzgajivači prepušteni sami sebi, sami proizvode i prodaju vlastite proizvode, nema zagarantiranog otkupa i zajamčenih cijena, često su njihovi proizvodi podcjenjeni, a nerijetko su izigrani i prevareni (nakupci im uzmu stoku i ne plate). Problem je plasman vune i kože koji iz kategorije proizvoda postaju teško raspadljiv otpad. Nerijetko cijenu ruši uvezena jeftinija janjetina, dok je plasman mesa starijih zaklanih grla (ovčetine i kozletina) gotovo nemoguća misija. Općenito, tržište stoke, a napose malih preživača je poprilično nesređeno i unatoč zakonskim propisima većina proizvedene janjadi i jaradi biva prodana „na crno“. S druge strane, kvalitativna neujednačenost proizvoda (razvijenost trupova, boje mesa, odnos pojedinih tkiva u trupu itd.), a i nemogućnost osiguranja dostatnih količina česti su ograničavajući čimbenici plasman ovčjih i kozjih proizvoda na tržište.

7. Sezonska pojava proizvoda na tržištu, osobito jaretine, također je očigledan problem kojega bi se moglo, ako ne u potpunosti riješiti, onda barem umanjiti određenim tehnološkim promjenama, imajući u vidu sezonsku poliestričnost uzgojnih genotipova.

Mogućnost razvoja i mjere poticanja ovčarstva u Zadarskoj županiji

Područje Zadarske županije ima sve potrebite preduvjete za uzgoj ovaca i koza te proizvodnju mesa i mlijeka. Temeljni preduvjeti uzgoja malih preživača su dostatne površine pašnjaka kojih je u Županiji više nego što ih se trenutačno koristi za navedenu proizvodnju. Uz to, na području županije duga je tradicija uzgoja ovaca i koza te proizvodnje mesa i mlijeka (sira). Ogromna je mogućnost plasmana proizvoda na lokalnom tržišti i šire, osobito imajući u vidu činjenicu da su neki ovčji i kozji proizvodi s ovoga područja već postali prepoznatljiv „brend“: Paški sir, Paška janjetina, Dalmatinska janjetina, Bukovačka jaretina i dr. Neki od navedenih proizvoda u postupku su dobivanja oznake zaštite izvornosti. Hrvatska poljoprivredna agencija svake godine organizira savjetovanja za uzgajivač na kojima uzgajivačima nastoje predočiti aktualnosti iz uzgoja ovaca i koza, tehnologije proizvodnje i prerade mesa i mlijeka te zaštite zdravlja životinja te ponuditi rješenja za probleme s kojima se uzgajivači svakodnevno susreću. Poticanje uzgajivača na sudjelovanje na kojima mogu izmijeniti iskustva i potražiti savjete struke može pomoći povećanju proizvodnosti i kakvoće proizvoda. Jedna od mjera koja bi trebala potaknuti upis novih uzgajivača koji uzgajaju neku od hrvatskih izvornih pasmina je ne postavljanje uvjeta posjedovanja grla kupljenih unutar uzgojno valjane populacije određene pasmine, već je uz pripadnost pasmini osnovni uvjet pri upisu pozitivno ocijenjena mogućnost provođenja planskog pripusta i stvaranja uvjeta za kontrolu proizvodnih osobina. Na ovaj način omogućuje se i širenje uzgojno valjane populacije hrvatskih izvornih pasmina ovaca i sustavno provođenje uzgojno selekcijskog rada u populaciji malih preživača koristeći najsuvremenija dostignuća na području uzgojno selekcijskog rada. U sklopu ovčarsko-kozarskog savjetovanja tradicionalno se održava državna izložba ovčjih i kozjih sireva, čija je svrha potaknuti uzgajivače na njihovu proizvodnju te ukazati na nedostatke u dosadašnjoj proizvodnji kako bi se osigurala visoka kvaliteta proizvoda. Isto tako, potiče se proizvodnja ostalih tradicijskih proizvoda, gastronomskih specijaliteta (paške, dalmatinske i ličke janjetine) naširoko poznatih i izvan granica Hrvatske. Uvrštavanje navedenih autohtonih proizvoda na nezaobilaznu listu turističke ponude putem meritornih institucija važno je za sva ovčarska područja pa tako i za Zadarsku županiju koja bi mogla uspješno afirmirati navedeni segment stočarske proizvodnje kroz turizam. Jedino razvojem i implementacijom najnovijih saznanja o stočarskoj proizvodnji na farmama hrvatskih stočarskih proizvođača može se trajno i sustavno utjecati na unaprjeđenje poljoprivrednog odnosno stočarskog sektora u cjelini pa tako i na njegove pojedine segmente. Osnovne strateške odrednice koje će uvažavati potrebe i specifičnosti pojedinih mikrolokaliteta s ciljem unapređivanja i promicanja uzgoja malih preživača definirane su uzgojnim programom i pratećim operativnim programima koji podrazumijevaju: marketinško promicanje stočarske proizvodnje, informiranje i izobrazba uzgajivača, razvoj jedinstvenog registra domaćih životinja, unapređenje registra farmi i registara domaćih životinja, izradu i primjenu novih aplikacija za sustave specifične sustave stočarenja, unaprjeđenje kvalitete stočarskih proizvoda sustavnom kontrolom kvalitete, kontrolu kvalitete svježeg sirovog mlijeka, kontrolu kvalitete stočne hrane, kontrolu kvalitete trupova i mesa na liniji klanja.

Uspješna i rentabilna ovčarska i kozarska proizvodnja moguća je samo uz odgovarajuće pašnjačke površine. Najveći dio ukupnog godišnjeg obroka ovaca i koza je paša. Travnjaci i oranice moraju zadovoljiti potrebe ovaca voluminoznim krmivima i koncentratima.

Krško područje Zadarske županije ima gotovo idealne prirodne mogućnosti za razvoj ekološkog stočarstva. Na ovom području većina poljoprivrednog zemljišta su pašnjaci te ovčarstvo i kozarstvo ima najbolje preduvjete i može dati značajan doprinos gospodarskom razvoju tih područja. Dva su povoljna preduvjeta. Prvi preduvjet je činjenica da krški pašnjaci desetljećima nisu dovoljno iskorišteni i nisu zagađeni agrokemikalijama. Drugi preduvjet su izvorne pasmine (domaće) pasmine ovaca i koza (lička pramenka, paška ovca, dalmatinska pramenka, hrvatska bijela koza i dinarska šarena koza) koje već stoljećima nastanjuju ova područja i izvanredno su im prilagođena. Ovce i koze najbolje mogu iskoristiti oskudne površine i uz to dati nekoliko izvanrednih proizvoda: meso, mlijeko, kožu i vunu.

Ključni izazovi u razvoju ekološkog ovčarstva i kozarstva na krškim područjima su:

- mali broj stanovnika
- rascjepkanost posjeda
- opće slabo poslovno okruženje
- nekonkurentna tradicionalna proizvodnja
- zaštita prirodnih vrijednosti krških područja
- održivu, ekološki i društveno prihvatljivu proizvodnju
- lokalnom stanovništvu veći prihod
- pravo na izvornost

U ostvarenju ovog prioriteta potrebno je:

- osigurati potporu i promociju ekološkog ovčarstva i kozarstva
- izraditi programe koji će povezati turističko razvijeno priobalje i zaleđe
- prilagoditi tradicionalnu proizvodnju i preradu proizvoda ovčarske i kozarske proizvodnje principima ekološke proizvodnje
- promovirati ekološke proizvode na sajmovima i u medijima
- poticati udruživanje i osnivanje tvrtke za otkup i plasman eko janjetine i jaretine
- potaknuti program stručnog obrazovanja za zanimanje ovčar i kozar

Rastom turističke potražnje naročito s povećava potreba razvoja ovčarstva na područjima na kojima postoje dobre proizvodne mogućnosti. Gospodarski je značajno povezivanje proizvodnje s turističkom potrošnjom te izravna prodaja registriranih proizvođača u ugostiteljstvu. Na domaćem tržištu lako je ostvariv i plasman ovčjeg sira iz domaće proizvodnje.

Provedba navedenih mjera i obveze koje jesu ili će biti propisane zakonom osigurat će se uvjeti za značajniji razvoj navedenih stočarskih grana u Zadarskoj županiji. Budući da navedene mjere imaju za cilj unaprjeđenje ovčarstva i kozarstva te podizanje konkurentnosti proizvodnje i kvalitete proizvoda namijenjenih tržištu, jedino njihovom sustavnom provedbom može se očekivati stanoviti napredak u ovom segmentu stočarstva.

3.4.8.

Pčelarstvo

Mogućnosti proizvodnje

Na području Zadarske županije postoje idealni uvjeti za bavljenje (ekološkim) pčelarstvom prije svega zbog bogatstva ljekovitim aromatičnim biljkama, ali i zbog očuvanosti od zagađenja te intenzivne poljoprivrede zbog raseljavanje ruralnih područja, bavljenje ekološkim pčelarstvom nažalost još uvijek nije prepoznato kao vrijedna poljoprivredna grana. Pčele oprašuju preko 80% biljaka koje uključuju i jednu trećinu voća i povrća koje jedemo te ujedno omogućuju opstanak biljnih vrsta. Znanstveno je dokazano koliko je povećanje prinosa ratarskih povrtlarskih i inih kultura veće gdje oprašuju pčele. Ti prinosi mogu biti povećani od 10 do 130 posto[38].

[38] U razvijenim zemljama Europe za oprašivanje pčelari dobivaju posebnu naknadu za dovoz pčela i oprašivanje. Za razliku od razvijenih zemalja u Hrvatskoj se ne žele odreći pesticida i nemoguće je u tim uvjetima raditi.

Na području Zadarske županije pčelarstvo je jedna od poljoprivrednih grana koja je po svom proizvodu prepoznatljiva kako u regiji tako i u europskim krugovima. Uz proizvodnju meda pčelarstvo ima višestruko značenje: od oprašivanja, održavanja biološke raznovrsnosti do proizvodnje ljekovitih preparata.

Zadarska županija ima veliku mogućnost razvoja pčelarstva. Bogate paše medonosnog i ljekovitog bilja (kadulja, ružmarin, lavanda, vrijesak) nedovoljno su iskorištene. Konfiguracija terena podnosi značajno povećanje broja košnica, naročito selećih. Osim meda preporučljive su i proizvodnje peluda, voska, propolisa, matične mliječi, matica i rojeva. Na cijelom području Sredozemlja, med s porijeklom od sredozemnog medonosnog, ljekovitog bilja privlačna je dopuna turističke ponude. Med s Jadrana vrlo je tražen i postiže stalnu i visoku otkupnu cijenu. Bez ograničenja ukupna se domaća proizvodnja može plasirati na domaćem tržištu. Gospodarska isplativost, osobito većih proizvođača, može se dodatno povećati ulaganjem u vlastitu doradu i pakiranje. Problemi u pčelarskoj proizvodnji se očituju u niskoj proizvodnji, niskom stupnju specijalizacije i neodgovarajućoj tehnologiji proizvodnje, zatim nepovoljnim proizvodnim i ekonomskim uvjetima te nestabilnom tržištu pčelinjih proizvoda, te bolestima pčela koje sprječavaju brži razvoj pčelarstva i povećanje broja košnica.

3.5. **Modelne kalkulacije s procjenom troškova proizvodnje**

Modelne kalkulacije[39] prihoda, troškova i dohotka napravljene su temeljem tehnoloških i ekonomskih značajki proizvodnje različitih poljoprivrednih kultura. Kao osnova za većinu kultura korištena je publikacija Poljoprivredne savjetodavne službe „Kalkulacije poljoprivredne proizvodnje 2012." na mrežnim stranicama www.hzpss.hr uz određene korekcije i dopune prema internim podacima Zavoda za menadžment i ruralno poduzetništvo Agronomskog fakulteta Sveučilišta u Zagrebu i podacima Tržišnog informacijskog sustava u poljoprivredi (TISUP). Pojedine modelne kalkulacije napravljene su i temeljem iskustva i parametra iz proizvodnje pojedinih autora.

3.5.1.

Ratarstvo

Tablica 11. Modelna kalkulacija proizvodnje ječma, mineralna gnojiva

Prinos, kg/ha	5.500
Cijena, 1 kg	1,44
UKUPNI PRIHOD	**7.920,00**
Sjeme	500,00
Mineralna gnojiva	3.036,90
Sredstva za zaštitu bilja	934,15
UKUPNI VAR. TROŠKOVI	**4.471,05**
Unajmljena mehanizacija	750,00
Troškovi vlastite mehanizacije	938,52
DOHODAK	**1.760,43**

Tablica 12. Modelna kalkulacija proizvodnje lucerne

Omjer iskorištavanja usjeva: 36% sijeno, 64% sjenaža // godine iskorištavanja usjeva: 4

Prinos sijena	4.706
Suha tvar	4.000
Cijena sijena	1,00
Prinos sjenaže	11.666,67
Suha tvar	7.000,00
Cijena sjenaže	0,54
Poslovni prihod	**11.006,00**
Izravna plaćanja	2.100,00
UKUPNI PRIHOD	**13.106,00**
Sjeme	330,00
Mineralna gnojiva	2.711,75
Sredstva za zaštitu bilja	557,50
UKUPNI VARIJABILNI TROŠKOVI	**3.599,25**
Unajmljena mehanizacija	3.319,76

[39] Modelne kalkulacije sadrže najvažnije stavke pri uzgoju nekih kultura i time predstavljaju informaciju o mogućem smjeru ulaganja. S obizrom na obuhvat Programa nije bilo moguće prikazati cjelokupne kalkulacije jer bi to uzelo prevelik obim te bi ovaj dokument imao nekoliko stotina stranica i zapravo se pretvorio u Investicijski katalog.

Vlastita mehanizacija	4.620,12
DOHODAK	**1.566,87**

3.5.2.
Povrćarstvo
Rani kupus
Površina: 1 ha
Razmak sadnje: 60 cm × 35 cm
Način uzgoja: iz presadnica
Navodnjavanje: kišenjem
Tablica 13. Kalkulacija pokrića varijabilnih troškova (PVT)

Kalkulacija pokrića var. troškova (PVT)			**HRK/ha**
Prinos kg/ha		50.000	
Cijena, 1 kg		1,85	
UKUPNI PRIHOD			**92.500,00**
Presadnice	48.000 kom	0,60 kn/kom	28.800,00
Organska i mineralna gnojiva			9.013,50
Sredstva za zaštitu bilja			3.362,33
Vreće	30 kg/kom	0,85 kn/kom	1.416,67
Berba, sortiranje i klasiranje	100 kg/h	25 kn/h	12.500,00
Ostali troškovi			500,00
UKUPNI VAR. TROŠKOVI			**55.592,50**
PVT			**36.907,50**
Troškovi vlastite mehanizacije*			4.373,78
DOHODAK			**32.533,72**

*Troškovi vlastite mehanizacije uključuju: razbacivanje stajskog gnoja, oranje, rasipanje mineralnog gnojiva, tanjuranje, sjetvospremanje, sadnju presadnica, kultivaciju s prihranom, prskanje (7×), prijevoz

Dohodak	**Jedinična cijena**	**HRK/ha**
Cijena niža	1,40	10.033,72
Cijena srednja	1,85	32.533,72
Cijena viša	2,30	55.033,72

Tablica 14.Tehnologija gnojidbe ranog kupusa na otvorenom

Organska i mineralna gnojiva i količina hranjiva N, P_2O_5 i K_2O u 100 kg	**kn/kg gnojiva**	**Potreba (kg) za prinos od 50.000 kg**			
		gnojiva kg	**N**	**P_2O_5**	**K_2O**
			175	**75**	**250**
Zreli stajski gnoj 0,5 0,25 0,5*	0,15	30.000	75	37	75
NPK 5 15 30	4,71	350	17	52	105
KAN 27	2,76	250	67	0	0
Multi K Prils 12 44	14,50	150	18	0	66
UKUPNO			177	87	246

*50 % iskorištenja hranjiva u 1. godini

Kasni kupus na otvorenom

Površina: 1 ha

Razmak sadnje: 60 cm × 45 cm

Način uzgoja: na otvorenom sadnjom presadnica

Navodnjavanje: kišenjem

Tablica 15. Kalkulacija pokrića varijabilnih troškova (PVT)

Kalkulacija pokrića var. troškova (PVT)			**HRK/ha**
Prinos kg/ha		65.000	
Cijena, 1 kg		1,25	
UKUPNI PRIHOD			**81.250,00**
Presadnice	37.500 kom	0,50 kn/kom	18.750,00
Organska i mineralna gnojiva			11.104,00
Sredstva za zaštitu bilja			3.869,45

Vreće	30 kg/kom	0,85 kn/kom	1.841,67
Berba, sortiranje i klasiranje	150 kg/h	25 kn/h	10.833,33
Ostali troškovi			500,00
UKUPNI VAR. TROŠKOVI			**45.919,45**
PVT			**35.330,55**
Troškovi vlastite mehanizacije*			4.812,58
DOHODAK			**30.517,97**

*Troškovi vlastite mehanizacije uključuju: razbacivanje stajskog gnoja, oranje, rasipanje mineralnog gnojiva, tanjuranje, sjetvospremanje, sadnju presadnica, kultivaciju s prihranom (2×), prskanje (7×), prijevoz

Dohodak	**Jedinična cijena**	**HRK/ha**
Cijena niža	1,15	24.017,97
Cijena srednja	1,25	30.517,97
Cijena viša	1,40	40.267,97

Tablica 16. Tehnologija gnojidbe kasnog kupusa na otvorenom

Organska i mineralna gnojiva i količina hranjiva N, P_2O_5 i K_2O u 100 kg	**kn/kg gnojiva**	**Potreba (kg) za prinos od 65.000 kg**			
		gnojiva kg	**N**	**P_2O_5**	**K_2O**
			227	**98**	**325**
Zreli stajski gnoj 0,5 0,25 0,5*	0,15	40.000	100	50	100
NPK 5 15 30	4,71	600	30	90	180
KAN 27	2,76	300	81	0	0
Multi K Prils 12 44	14,50	100	12	0	44
UKUPNO			223	140	324

*50 % iskorištenja hranjiva u 1. godini

Cvjetača na otvorenom

Površina: 1 ha

Razmak sadnje: 60 cm × 45 cm

Način uzgoja: iz presadnica na otvorenom

Navodnjavanje: kapanjem

Tablica 17. Kalkulacija pokrića varijabilnih troškova (PVT)

Kalkulacija pokrića var. troškova (PVT)			**HRK/ha**
Prinos kg/ha		35.000	
Cijena, 1 kg		4,85	
UKUPNI PRIHOD			**169.750,00**
Presadnice	37.500 kom	0,60 kn/kom	22.500,00
Organska i mineralna gnojiva			10.125,00
Cijevi za navodnjavanje	16.800 m	0,67 kn/m	11.256,00
Sredstva za zaštitu bilja			3.686,85
Sanduci	10 kg/kom	5,60 kn/kom	19.600,00
Berba, sortiranje i klasiranje	100 kg/h	25 kn/h	8.750,00
Ostali troškovi			2.000,00
UKUPNI VAR. TROŠKOVI			**79.172,85**
PVT			**90.577,15**
Troškovi vlastite mehanizacije*			4.186,27
DOHODAK			**86.390,88**

* Troškovi vlastite mehanizacije uključuju: razbacivanje stajskog gnoja, oranje, rasipanje mineralnog gnojiva (2×), tanjuranje, sjetvospremanje, sadnju presadnica, kultivaciju s prihranom (2×), prskanje (7×), prijevoz

Dohodak	**Jedinična cijena**	**HRK/ha**
Cijena niža	4,50	74.140,88
Cijena srednja	4,85	86.390,88
Cijena viša	5,00	91.640,88

Tablica 18. Tehnologija gnojidbe cvjetače

Organska i mineralna gnojiva i količina hranjiva N, P_2O_5 i K_2O u 100 kg	**kn/kg gnojiva**	**Potreba (kg) za prinos od 35.000 kg**			
		gnojiva kg	**N**	**P_2O_5**	**K_2O**
			262	**105**	**350**
Zreli stajski gnoj 0,5 0,25 0,5*	0,15	40.000	100	50	100
NPK 5 15 30	4,71	600	30	90	180
Multi K Prils 12 42	14,50	150	18		66
KAN 27	2,76	400	108	0	0
UKUPNO			256	140	346

*50 % iskorištenja hranjiva u 1. godini

Salata kristalka na otvorenom

Površina: 1 ha

Sadnja: četveroredne trake, razmak traka 60 cm

Razmak sadnje: 25 cm × 30 cm

Način uzgoja: iz presadnica na otvorenom

Navodnjavanje: kapanjem

Tablica 19.Kalkulacija pokrića varijabilnih troškova (PVT)

Kalkulacija pokrića var. troškova (PVT)			**HRK/ha**
Prinos kg/ha		40.000	
Cijena, 1 kg		5,00	
UKUPNI PRIHOD			**200.000,00**
Presadnice	100.000 kom	0,40 kn/kom	40.000,00
Cijevi za navodnjavanje	12.600 m	0,67 kn/m	8.442,00
PE-folija	400 kg	24 kn/kg	9.600,00
Mineralna gnojiva			5.645,40
Sredstva za zaštitu bilja			1.768,25
Sanduci	8 kg/kom	5,6 kn/kom	28.000,00
Berba, sortiranje i klasiranje	50 kg/h	25 kn/h	20.000,00
Ostali troškovi			1.000,00
UKUPNI VAR. TROŠKOVI			**114.930,30**
PVT			**85.069,70**
Troškovi unajmljene mehanizacije*			600,00
PVT			85.544,35
Troškovi vlastite mehanizacije**			3.301,60
DOHODAK			**81.642,75**

*Unajmljena mehanizacija za polaganje folije.

**Troškovi vlastite mehanizacije uključuju: rasipanje mineralnog gnojiva, oranje, tanjuranje, frezanje, sadnju presadnica, prskanje (3×), prijevoz

Dohodak	**Jedinična cijena**	**HRK/ha**
Cijena niža	4,00	41.642,75
Cijena srednja	5,00	81.642,75
Cijena viša	6,00	121.642,75

Tablica 20. Tehnologija gnojidbe salate kristalke na otvorenom

Mineralna gnojiva i količina hranjiva N, P_2O_5 i K_2O u 100 kg	**kn/kg gnojiva**	**Potreba (kg) za prinos od 40.000 kg**			
		gnojiva kg	**N**	**P_2O_5**	**K_2O**
			88	**40**	**192**
NPK 7 14 21	5,37	600	42	84	126
Urea 46	4,14	60	28	0	0
Multi K Prils 12 0 44	14,50	150	18	0	66
UKUPNO			88	84	192

Celer na otvorenom

Površina: 1 ha

Sadnja: troredne trake, razmak traka 60 cm

Razmak sadnje: 30 cm × 45 cm

Način uzgoja: na otvorenom iz presadnica

Navodnjavanje: kišenjem

Tablica 21.Kalkulacija pokrića varijabilnih troškova (PVT)

Kalkulacija pokrića var. troškova (PVT)			**HRK/ha**
Prinos kg/ha		45.000	
Cijena, 1 kg		3,50	
UKUPNI PRIHOD			**157.500,00**
Presadnice	55.700 kom	0,60 kn/kom	33.420,00
Gnojiva			12.386,00
Sredstva za zaštitu bilja			2.824,63
Vreće	10 kg/kom	0,65 kn/kom	2.925,00
Ostali troškovi			2.000,00
UKUPNI VAR. TROŠKOVI			**53.555,63**
PVT 1			**103.944,37**
Troškovi unajmljene mehanizacije*			10.500,00
PVT 2			**93.444,37**
Troškovi vlastite mehanizacije**			3.796,85
DOHODAK			**89.647,52**

* Unajmljena mehanizacija za vađenje (2.000 kn/ha), sortiranje i uvrećavanje (8.500 kn/ha).

** Troškovi vlastite mehanizacije uključuju: razbacivanje stajskog gnoja, rasipanje mineralnog gnojiva, drljanje, sjetvospremanje, sadnju presadnica, kultivaciju s prihranom (2×), prskanje (5×), prijevoz

Dohodak	**Jedinična cijena**	**HRK/ha**
Cijena niža	3,00	67.147,52
Cijena srednja	3,50	89.647,52
Cijena viša	4,00	112.147,52

Tablica 22.Tehnologija gnojidbe celera na otvorenom

Organska i mineralna gnojiva i količina hranjiva N, P_2O_5 i K_2O u 100 kg	**kn/kg gnojiva**	**Potreba (kg) za prinos od 45.000 kg**			
		gnojiva kg	**N**	**P_2O_5**	**K_2O**
			270	**113**	**450**
Zreli stajski gnoj 0,5 0,25 0,5*	0,15	40.000	100	50	100
NPK 7 20 30	5,42	1.000	70	200	300
KAN 27	2,76	350	95	0	0
UKUPNO			265	250	400

*50 % iskorištenja hranjiva u 1. godini

Mrkva na otvorenom

Površina: 1 ha

Sjetva: peteroredne trake, razmak traka 50 cm

Razmak sjetve: 20 cm × 2-3 cm

Način uzgoja: na otvorenom izravnom sjetvom

Navodnjavanje: kišenjem

Tablica 23. Kalkulacija pokrića varijabilnih troškova (PVT)

Kalkulacija pokrića var. troškova (PVT)			**HRK/ha**
Prinos kg/ha		45.000	
Cijena, 1 kg		2,50	
UKUPNI PRIHOD			**112.500,00**
Sjeme	1.500.000 kom	0,005 kn/kom	7.500,00

Mineralna gnojiva			4.190,40
Sredstva za zaštitu bilja			2.838,60
Vreće	10 kg/kom	0,65 kn/kom	2.925,00
Ostali troškovi			2.000,00
UKUPNI VAR. TROŠKOVI			**19.454,00**
PVT 1			**93.046,00**
Troškovi unajmljene mehanizacije*			10.500,00
PVT 2			**82.546,00**
Troškovi vlastite mehanizacije**			3.796,85
DOHODAK			**78.749,15**

* Unajmljena mehanizacija za vađenje (2.000 kn/ha), sortiranje i uvrećavanje (8.500 kn/ha).

** Troškovi vlastite mehanizacije uključuju: rasipanje mineralnog gnojiva, tanjuranje, drljanje, sjetvospremanje, sjetvu, kultivaciju s prihranom (2×), prskanje (5×), prijevoz

Dohodak	**Jedinična cijena**	**HRK/ha**
Cijena niža	2,00	56.249,15
Cijena srednja	2,50	78.749,15
Cijena viša	3,00	101.249,15

Tablica 24. Tehnologija gnojidbe mrkve na otvorenom

Mineralna gnojiva i količina hranjiva N, P_2O_5 i K_2O u 100 kg	**kn/kg gnojiva**	**Potreba (kg) za prinos od 45.000 kg**			
		gnojiva kg	**N**	**P_2O_5**	**K_2O**
			158	**72**	**270**
NPK 7 20 30	5,42	600	42	120	180
KAN 27	2,76	340	92	0	0
Multi K Prils 12 42	14,50	200	24	0	88
UKUPNO			158	120	268

Luk na otvorenom

Površina: 1 ha

Sjetva: peteroredne trake, razmak traka 60 cm

Razmak sjetve: 25 cm × 5 cm

Način uzgoja: na otvorenom izravnom sjetvom

Navodnjavanje: kišenjem

Tablica 25. Kalkulacija pokrića varijabilnih troškova (PVT)

Kalkulacija pokrića var. troškova (PVT)			**HRK/ha**
Prinos kg/ha		50.000	
Cijena, 1 kg		1,80	
UKUPNI PRIHOD			**90.000,00**
Sjeme	3,5 kg	1.800,00 kn/kg	6.300,00
Mineralna gnojiva			4.597,40
Sredstva za zaštitu bilja			7.273,75
Vreće	10 kg/kom	0,65 kn/kom	3.250,00
Ostali troškovi			2.000,00
UKUPNI VAR. TROŠKOVI			**23.421,15**
PVT 1			**66.578,85**
Troškovi unajmljene mehanizacije*			10.500,00
PVT 2			**56.078,85**
Troškovi vlastite mehanizacije**			**3.297,67**
DOHODAK			**52.781,18**

* Unajmljena mehanizacija za vađenje (2.000 kn/ha), sortiranje i uvrećavanje (8.500 kn/ha).

** Troškovi vlastite mehanizacije uključuju: rasipanje mineralnog gnojiva (2×), tanjuranje, frezanje, sjetvospremanje, sjetvu, kultivaciju s prihranom (2×), prskanje (8×), prijevoz

Dohodak	Jedinična cijena	HRK/ha
Cijena niža	1,60	42.781,18
Cijena srednja	1,80	52.781,18
Cijena viša	2,00	62.781,18

Tablica 26. Tehnologija gnojidbe luka na otvorenom

Mineralna gnojiva i količina hranjiva N, P_2O_5 i K_2O u 100 kg	kn/kg gnojiva	Potreba (kg) za prinos od 50.000 kg			
		gnojiva kg	N	P_2O_5	K_2O
			140	**75**	**200**
NPK 7 20 30	5,42	670	47	134	201
KAN 27	2,76	350	94	0	0
UKUPNO			141	134	201

Rajčica niska (za preradu) na otvorenom

Površina: 1 ha

Sadnja: dvoredne trake, razmak između traka 100 cm

Razmak sadnje: 80 cm × 55 cm

Navodnjavanje: kišenjem

Tablica 27.Kalkulacija pokrića varijabilnih troškova (PVT)

Kalkulacija pokrića var. troškova (PVT)			HRK/ha
Prinos kg/ha		65.000	
Cijena, 1 kg		0,80	
UKUPNI PRIHOD			**52.000,00**
Presadnice	20.500 kom	0,40 kn/kom	8.200,00
Mineralna gnojiva			5.148,00
Sredstva za zaštitu bilja			1.874,31
Ostali troškovi			2.000,00
UKUPNI VAR. TROŠKOVI			**17.222,31**
PVT 1			**34.777,69**
Troškovi unajmljene mehanizacije*			3.800,00
PVT 2			**30.977,69**
Troškovi vlastite mehanizacije**			4.450,00
DOHODAK			**26.527,69**

* Unajmljena mehanizacija za strojnu berbu

**Troškovi vlastite mehanizacije uključuju: rasipanje mineralnog gnojiva (2×), oranje, sjetvospremanje, frezanje, sadnju presadnica, kultivaciju s prihranom (2×), prskanje (6×), prijevoz

Dohodak	Jedinična cijena	HRK/ha
Cijena niža	0,65	16.777,69
Cijena srednja	0,80	26.527,69
Cijena viša	0,95	36.277,69

Tablica 28. Tehnologija gnojidbe niske rajčice na otvorenom

Mineralna gnojiva i količina hranjiva N, P_2O_5 i K_2O u 100 kg	kn/kg gnojiva	Potreba (kg) za prinos od 65.000 kg			
		gnojiva kg	N	P_2O_5	K_2O
			182	**52**	**260**
NPK 5 15 30	4,71	800	40	120	240
Urea 46	4,14	200	92	0	0
KAN 27	2,76	200	54	0	0
UKUPNO			186	120	240

Paprika na otvorenom

Površina: 1 ha

Sadnja: dvoredne trake, razmak između traka 60 cm; Razmak sadnje: 60 cm × 40 cm

Način uzgoja: na otvorenom iz presadnica, na PE-foliji

Navodnjavanje i prihrana (fertirigacija) sustavom za navodnjavanje kapanjem

Tablica 29. Kalkulacija pokrića varijabilnih troškova (PVT)

Kalkulacija pokrića var. troškova (PVT)				**HRK/ha**
Prinos kg/ha; prosječna cijena 1 kg	50.000		3,30 kn	
Klasa 1	80 %	40.000	3,50 kn	140.000,00
Klasa 2	20 %	10.000	2,50 kn	25.000,00
UKUPNI PRIHOD				**165.000,00**
Presadnice	42.000 kom		1,50 kn/kom	63.000,00
Organska i mineralna gnojiva				14.405,00
Cijevi za navodnjavanje	16.800 m		0,67 kn/m	11.256,00
PE-folija	320 kg		24 kn/kg	7.680,00
Sredstva za zaštitu bilja				1.854,42
Vreće	1667 kom		0,85 kn/kom	1.416,67
Berba, sortiranje i klasiranje	1.250 h		20 kn/h	25.000,00
Ostali troškovi				500,00
UKUPNI VAR. TROŠKOVI				**125.112,09**
PVT 1				**39.887,91**
Troškovi unajmljene mehanizacije*				1.500,00
PVT 2				**38.387,91**
Troškovi vlastite mehanizacije*				4.262,40
DOHODAK				**34.125,51**

* Unajmljena mehanizacija za postavljanje cijevi za navodnjavanje s polaganjem folije (1.500 kn/ha)

** Troškovi vlastite mehanizacije uključuju: razbacivanje stajskog gnoja, oranje, rasipanje mineralnog gnojiva, tanjuranje, sjetvospremanje, sadnju presadnica, prskanje (7×), prijevoz

Dohodak	**Klasa 1**	**Klasa 2**	**HRK/ha**
Cijena niža	3,00	2,00	9.125,51
Cijena srednja	3,50	2,50	34.125,51
Cijena viša	4,00	3,00	59.125,51

Tablica 30.Tehnologija gnojidbe paprike na otvorenom

Organska i mineralna gnojiva i količina hranjiva N, P_2O_5 i K_2O u 100 kg	**kn/kg gnojiva**	**Potreba (kg) za prinos od 50.000 kg**			
		gnojiva kg	**N**	**P_2O_5**	**K_2O**
			175	**170**	**355**
Zreli stajski gnoj 0,5 0,25 0,5*	0,15	40.000	100	50	100
NPK 5 15 30	4,71	500	25	75	150
Novalon 12 48 6	14,50	50	6	24	3
Novalon 15 5 35	16,65	300	45	15	105
Procal	55,00	6	0	0	0
UKUPNO			176	164	358

*50 % iskorištenja hranjiva u 1. godini

Rajčica u negrijanom zaštićenom prostoru

Površina negrijanog zaštićenog prostora: 100 m^2

Sadnja: dvoredne trake, razmak između traka 100 cm; Razmak sadnje: 60 cm × 50 cm

Način uzgoja: iz presadnica, na malču PE-folije

Navodnjavanje i prihrana (fertirigacija) sustavom za navodnjavanje kapanjem

Sadnja: 15.3. Početak berbe: 25.5. Završetak berbe: 25.10.

Tablica 31. Kalkulacija pokrića varijabilnih troškova (PVT)

Kalkulacija pokrića var. troškova (PVT)				**HRK/100 m^2**
Prinos kg/100 m^2; prosječna cijena 1 kg	2.000		4,22 kn	
Klasa 1	70 %	1.400	5,00 kn	7.000
Klasa 2	30 %	600	2,40 kn	1.440
UKUPNI PRIHOD				8.440,00
Presadnice	250 kom		1,50 kn/kom	375,00
Folija, crna	2 kg		22,0 kn/kg	44,00
Ručna obrada tla	3 h		16 kn/h	48,00
Organska i mineralna gnojiva				325,00
Ručno razbacivanje gnojiva	1 h		16 kn/h	16,00
Cijevi za navodnjavanje	150 m		0,65 kn/m	97,50
Postavljanje cijevi	2 h		16 kn/h	32,00
Postavljanje folije i sadnja	8 h		16,00 kn/h	128,00
Vezivo	2,5 kg		16 kn/kg	40,00
Postavljanje veziva	2,5 h		16 kn/h	40,00
Plastične kopče	1.250 kom		0,10 kn/kom	125,00
Skidanje zaperaka i omatanje	32 h		16 kn/ha	512,00
Sredstva za zaštitu bilja				123,00
Prskanje	2 h		20 kn/h	40,00
Kartonske kutije	250 kom		3,20 kn/kom	800,00
Berba, sortiranje i klasiranje	67 h		25 kn/h	1.675,00
Uklanjanje biljnih ostataka	3 h		16 kn/h	48,00
Ostali troškovi				650,00
UKUPNI VAR. TROŠKOVI, kn/100 m^2				**5.118,50**
PVT, 100 m^2				**3.321,50**
Troškovi vlastite mehanizacije*				**934,47**
DOHODAK				**2.387,03**

*Troškovi vlastite mehanizacije uključuju razbacivanje stajskog gnoja, oranje, frezanje i prskanje

Dohodak	**Klasa 1**	**Klasa 2**	**HRK/100 m2**
Cijena niža	4,50	1,90	1.387,03
Cijena srednja	5,00	2,40	2.387,03
Cijena viša	5,50	3,00	3.447,03

Paprika u negrijanom zaštićenom prostoru

Površina negrijanog zaštićenog prostora: 100 m^2

Sadnja: dvoredne trake, razmak između traka 100 cm; Razmak sadnje: 60 cm × 35 cm

Način uzgoja: iz presadnica, na malču PE-folije;

Sadnja: 15.3. Početak berbe: 15.5. Završetak berbe: 15.10.

Tablica 32. Kalkulacija pokrića varijabilnih troškova (PVT)

Kalkulacija pokrića var. troškova (PVT)				**HRK/100 m^2**
Prinos kg/100 m^2; prosječna cijena 1 kg	1.700		6,30 kn	
Klasa 1	80 %	1.360	7,00 kn	9.520,00
Klasa 2	20 %	340	3,50 kn	1.190,00
UKUPNI PRIHOD				10.710,00
Presadnice	360 kom		1,20 kn/kom	432,00
Folija, crna	2 kg		22,0 kn/kg	44,00
Ručna obrada tla	3 h		16 kn/h	48,00
Organska i mineralna gnojiva				480,30
Ručno razbacivanje gnojiva	1 h		16 kn/h	16,00
Cijevi za navodnjavanje	150 m		0,65 kn/m	97,50
Postavljanje cijevi	2 h		16 kn/h	32,00
Postavljanje folije i sadnja	9 h		16,00 kn/h	144,00
Vezivo	5 kg		16 kn/kg	80,00
Postavljanje veziva	3,5 h		16 kn/h	56,00
Plastične kopče	2.000 kom		0,10 kn/kom	200,00

Rezidba i omatanje	29 h	16 kn/ha	464,00
Sredstva za zaštitu bilja			147,70
Kartonske kutije	213 kom	3,20 kn/kom	680,00
Berba, sortiranje i klasiranje	68 h	25 kn/h	1.700,00
Uklanjanje biljnih ostataka	3 h	16 kn/h	48,00
Ostali troškovi			650,00
UKUPNI VAR. TROŠKOVI, kn/100 m^2			**5.321,50**
PVT, 100 m^2			**5.388,50**
Troškovi vlastite mehanizacije*			**934,47**
DOHODAK			**4.454,03**

* Troškovi vlastite mehanizacije uključuju razbacivanje stajskog gnoja, oranje, frezanje i prskanje

Dohodak	**Klasa 1**	**Klasa 2**	**HRK/100 m2**
Cijena niža	5,00	2,50	1.354,03
Cijena srednja	7,00	3,50	4.414,03
Cijena viša	9,00	4,50	7.474,03

Tablica 33. Tehnologija gnojidbe paprike

Organska i mineralna gnojiva i količina hranjiva N, P_2O_5 i K_2O u 100 kg gnojiva	**kn/kg gnojiva**	**Potreba (kg) za prinos od 1.700 kg**			
		gnojiva	**N**	**P_2O_5**	**K_2O**
			6,0	**5,0**	**12,07**
Zreli stajski gnoj 0,5 0,25 0,5*	0,15	400	1	0,50	1
Hydro multicomplex 12 11 18	2,34	8	0,96	0,88	1,44
Kristalon žuti 13 40 13	14,00	4	0,52	1,60	0,52
Kristalon plavi 19 6 20	11,00	2	0,38	0,12	0,40
Kristalon bijeli 15 5 30	10,80	29	4,35	1,45	8,70
Kalcijev nitrat 15,5	2,59	3	0,46		
UKUPNO			7,67	4,55	12,06

Krastavac salatni u negrijanom zaštićenom prostoru

Površina negrijanog zaštićenog prostora: 100 m^2

Razmak sadnje: 100 cm × 50 cm

Način uzgoja: iz presadnica, na malču PE-folije

Navodnjavanje i prihrana (fertirigacija) sustavom za navodnjavanje kapanjem

Najranija sadnja: 1.4. Početak berbe: 1.5. Završetak berbe: 15.7.

Najkasnija sadnja: 15.6. Početak berbe: 15.7. Završetak berbe: 1.10.

Tablica 34. Kalkulacija pokrića varijabilnih troškova (PVT)

Kalkulacija pokrića var. troškova (PVT)				**HRK/100 m^2**
Prinos kg/100 m^2; prosječna cijena 1 kg	1.500		3,53 kn	
Klasa 1	90 %	1.350	3,60 kn	9.520,00
Klasa 2	10 %	150	2,90 kn	1.190,00
UKUPNI PRIHOD				5.295,00
Presadnice	210 kom		1,50 kn/kom	315,00
Folija, crna	2 kg		22,0 kn/kg	44,00
Ručna obrada tla	3 h		16 kn/h	48,00
Organska i mineralna gnojiva				191,70
Ručno razbacivanje gnojiva	1 h		16 kn/h	16,00
Cijevi za navodnjavanje	150 m		0,65 kn/m	97,50
Postavljanje cijevi	2 h		16 kn/h	32,00
Postavljanje folije i sadnja	7 h		16,00 kn/h	112,00
Vezivo	2,5 kg		16 kn/kg	40,00
Postavljanje veziva	2 h		16 kn/h	32,00
Plastične kopče	880 kom		0,10 kn/kom	88,00
Rezidba i omatanje	15 h		16 kn/ha	240,00

Sredstva za zaštitu bilja			91,96
Kartonske kutije	150 kom	4 kn/kom	600,00
Berba, sortiranje i klasiranje	30 h	25 kn/h	750,00
Uklanjanje biljnih ostataka	3 h	16 kn/h	48,00
Ostali troškovi			650,00
UKUPNI VAR. TROŠKOVI, kn/100 m^2			**3.396,16**
PVT, 100 m^2			**1.898,84**
Troškovi vlastite mehanizacije*			**934,47**
DOHODAK			**964,37**

* Troškovi vlastite mehanizacije uključuju razbacivanje stajskog gnoja, oranje, frezanje i prskanje

Dohodak	**Klasa 1**	**Klasa 2**	**HRK/100 m2**
Cijena niža	3,00	2,30	64,37
Cijena srednja	3,60	2,90	964,37
Cijena viša	4,00	3,30	1.564,37

Rajčica – hidroponska proizvodnja
Površina zaštićenog prostora: 1.000 m^2
Broj biljaka: 3.000
Sadnja: dvoredne trake, razmak između traka 125 cm
Razmak sadnje: 70 cm × 33 cm
Način uzgoja: iz presadnica u kocki kamene vune

Tablica 35. Kalkulacija pokrića varijabilnih troškova (PVT)

Kalkulacija pokrića var. troškova (PVT)				**HRK/1.000 m^2**
Prinos kg/1.000 m^2; prosječna cijena 1 kg	50.000		6,80 kn	
Klasa 1	80 %	40.000	7,00 kn	280.000,00
Klasa 2	20 %	10.000	6,00 kn	60.000,00
UKUPNI PRIHOD				340.000,00
Presadnice	3.000 kom		7,00 kn/kom	21.000,00
Folija, bijela	1.000 m^2		2,20 kn/m^2	2.200,00
Ploče kamene vune 100×15×8 cm	1.000 kom		12 kn/kom	12.000,00
Prihrana				27.010,00
Bumbari	3 kom		788,00 kn/kom	2.364,00
Biološka zaštita				4.856,00
Sredstva za zaštitu bilja				860,00
Grijanje (lož ulje)	7.000 l		7,19 kn/l	50.330,00
Sadnja	30 h		20,00 kn/h	600,00
Vezivo	27 kg		25 kn/h	675,00
Postavljanje veziva	30 h		20 kn/h	600,00
Postavljanje ploča	58 h		20 kn/h	1.160,00
Ambalaža	5.000 kom		4,50 kn/kom	22.500,00
Cijevi za navodnjavanje	1.000 m		4,30 kn/m	4.300,00
Postavljanje cijevi	15 h		20 kn/h	300,00
Postavljanje folije	5 h		20 kn/h	100,00
Berba, sortiranje i klasiranje	800 h		20 kn/h	16.000,00
Spuštanje biljke	280 h		20 kn/h	5.600,00
Skidanje zaperaka	110 h		20 kn/h	2.200,00
Prskanje	18 h		20 kn/h	360,00
Dezinfekcija objekta i čišćenje	5 h		20 kn/h	100,00
Ostali troškovi				600,00
UKUPNI VAR. TROŠKOVI, kn/1.000 m^2				**175.715,00**
PVT, 1.000 m^2				**164.285,00**

Dohodak	**Klasa 1**	**Klasa 2**	**HRK/1.000 m2**
Cijena niža	6,00	5,00	114.285,00
Cijena srednja	7,00	6,00	164.285,00
Cijena viša	8,00	7,00	214.285,00

3.5.3.

Voćarstvo

Višnja maraska

Model konvencionalne proizvodnje višnje maraske izrađen je u skladu s odredbama Pravilnika o uvjetima višestruke sukladnosti u poljoprivrednoj proizvodnji (Narodne novine broj 10/10.), Pravilnika o dobrim poljoprivrednim i okolišnim uvjetima (Narodne novine broj 89/11.) i u skladu s načelima dobre poljoprivredne prakse (Ministarstvo poljoprivrede RH, 2009.).

U modelu je prirod ploda kalkuliran kao produkt priroda po stablu i broja stabala po hektaru. Ukupni prihod određen je kao zbroj prihoda od prodaje plodova višnje maraske i prihoda od potpore. Prihod od prodaje plodova višnje maraske kalkuliran je kao umnožak proizvedene količine plodova i njihove otkupne (prodajne) cijene, uz pretpostavku postizanja očekivanog priroda i uspješne prodaje. U kalkulaciji je korištena dominantna otkupna cijena na domaćem tržištu u 2012. godini koja je iznosila 4,40 kn/kg. Prihod od potpore obuhvaća osnovno plaćanje po poljoprivrednoj površini za ostale vrste korištenja zemljišta u maksimalnom iznosu od 2.100,00 kn/ha godišnje (Narodne novine broj 120/12. i 136/12.).

Zajednička tehnološka polazišta za oblikovanje modela konvencionalne, integrirane i ekološke proizvodnje višnje maraske su:

- trajnost višnjika: 25 godina,
- starost višnjika: puna rodnost,
- sastav sortimenta: recta, sokoluša, brač 2 i brač 6,
- podloga: rašeljka (*Prunus mahaleb*),
- neto površina višnjika: 5 ha,
- nagib: 0 – 5%,
- gustoća sklopa: 5 m x 4 m,
- broj stabala/ha: 500,
- ukupan broj stabala: 2500,
- uzgojni oblik: kotlasta krošnja (vaza),
- sustav navodnjavanja: „kap po kap“,
- izvor vode za navodnjavanje: akumulacija,
- mehanizacija: traktor 60 kW s priključcima,
- način berbe: mehanizirana berba.

Tablica 36. Troškovi modela konvencionalne proizvodnje višnje maraske

Vrsta troškova	Iznos (kn)
1. Materijal	60.588,00
2. Rad strojeva	50.000,00
3. Inv. odr. mehanizacije	4.533,00
4. Premija osiguranja	11.850,00
5. Obvezni doprinosi	5.000,00
6. Porez	6.087,00
7. Amortizacija	16.500,00
8. Ostali troškovi	2.500,00
9. Ukupni troškovi	157.059,00
10. Ukupni troškovi (bez amortizacije)	140.559,00

Tablica 37. Proračun ukupnog prihoda modela konvencionalne proizvodnje višnje maraske

Proizvodnja i ukupni prihod	Količina/Vrijednost
Prirod ploda, kg/stablo	20
Prirod ploda, kg/ha	10000
Prirod ploda, kg	50000
Prihod od prodaje ploda višnje maraske, kn	220.000,00
Prihod od potpore, kn	10.500,00
Ukupni prihod, kn	230.500,00

Izvor: Gudelj, 2011. i Izračun autora

Tablica 38. Financijski rezultat i cijena koštanja konvencionalne proizvodnje višnje maraske

Veličina	Iznos (kn, kn/kg)
Financijski rezultat	89.941,00
Financijski rezultat (s amortizacijom)	73.441,00
Cijena koštanja	2,81
Cijena koštanja (s amortizacijom)	3,14

Izvor: Izračun autora

Model integrirane proizvodnje višnje maraske izrađen je u skladu s odredbama Pravilnika o integriranoj proizvodnji poljoprivrednih proizvoda (Narodne novine broj 137/12.), tehnološkim uputama za integriranu proizvodnju voća za 2012. godinu (Ministarstvo poljoprivrede RH, 2011.) i tehnološkim smjernicama za integriranu proizvodnju trešnje i višnje (Bičak i sur., 2007).

Tablica 39. Troškovi modela integrirane proizvodnje višnje maraske

Vrsta troškova	Iznos (kn)
1. Materijal	54.530,00
2. Rad strojeva	50.000,00
3. Investicijsko održavanje mehanizacije	4.533,00
4. Premija osiguranja	11.850,00
5. Obvezni doprinosi	5.000,00
6. Porez	9.934,00
7. Amortizacija	16.500,00
8. Ostali troškovi	2.500,00
9. Ukupni troškovi	154.847,00
10. Ukupni troškovi (bez amortizacije)	138.347,00

Izvor: Izračun autora

U modelu integrirane proizvodnje pretpostavljena je prodaja plodova višnje maraske po 10% višim otkupnim (prodajnim) cijenama u odnosu na prodajne cijene u modelu konvencionalne proizvodnje. Iznos prihoda od potpora je veći u odnosu na prethodni model zbog dodatne potpore za integriranu poljoprivrednu proizvodnju koja iznosi do 800,00 kn/ha za višegodišnje nasade (Narodne novine broj 120/12. i 136/12.).

Tablica 40. Proračun ukupnog prihoda modela integrirane proizvodnje višnje maraske

Struktura ukupnog prihoda	Iznos (kn)
Prihod od prodaje ploda višnje maraske	242.000,00
Prihod od potpore	14.500,00
Ukupni prihod	256.500,00

Izvor: Izračun autora

Tablica 41. Financijski rezultat i cijena koštanja integrirane proizvodnje višnje maraske

Veličina	Iznos (kn, kn/kg)
Financijski rezultat	118.153,00
Financijski rezultat (s amortizacijom)	101.653,00
Cijena koštanja	2,77
Cijena koštanja (s amortizacijom)	3,10

Izvor: Izračun autora

Model ekološke proizvodnje višnje maraske izrađen je u skladu s odredbama Zakona o ekološkoj proizvodnji i označavanju ekoloških proizvoda (Narodne novine broj 139/10.) i pratećim provedbenim propisima koji detaljno zakonski uređuju ovaj proizvodni sustav.

Tablica 42. Troškovi modela ekološke proizvodnje višnje maraske

Vrsta troškova	Iznos (kn)
1. Materijal	53.160,00
2. Rad strojeva	50.000,00
3. Inv. odr. mehanizacije	4.533,00

4. Premija osiguranja	11.850,00
5. Obvezni doprinosi	5.000,00
6. Porez	9.559,00
7. Amortizacija	16.500,00
8. Ostali troškovi	2.500,00
9. Ukupni troškovi	153.102,00
10. Ukupni troškovi (bez amortizacije)	136.602,00

Izvor: Izračun autora

U modelu ekološke proizvodnje višnje maraske pretpostavljeni su 20% niži prirodi i prodaja plodova po 20% višim otkupnim (prodajnim) cijenama u odnosu na prirode i prodajne cijene proizvoda u modelu konvencionalne proizvodnje. Iznos prihoda od potpora je veći u odnosu na prethodne modele zbog dodatne potpore za ekološku poljoprivrednu proizvodnju koja iznosi do 4.300,00 kn/ha godišnje za višegodišnje nasade (Narodne novine broj 120/12. i 136/12.).

Tablica 43. Proračun ukupnog prihoda modela ekološke proizvodnje višnje maraske

Struktura ukupnog prihoda	Iznos (kn)
Prihod od prodaje ploda višnje maraske	220.000,00
Prihod od potpore	32.000,00
Ukupni prihod	252.000,00

Izvor: Izračun autora

Tablica 44. Financijski rezultat i cijena koštanja ekološke proizvodnje višnje maraske

Veličina	Iznos (kn, kn/kg)
Financijski rezultat	115.398,00
Financijski rezultat (s amortizacijom)	98.898,00
Cijena koštanja	2,73
Cijena koštanja (s amortizacijom)	3,06

Izvor: Izračun autora

Breskva i nektarina

Zajednička tehnološka polazišta za oblikovanje modela konvencionalne, integrirane i ekološke proizvodnje breskve i nektarine su:

- trajnost breskvika: 20 godina,
- starost breskvika: puna rodnost,
- sastav sortimenta breskve: 50% royalgem, 50% royal glory,
- sastav sortimenta nektarine: 50% big top, 50% big bang,
- podloga: INRA GF 677,
- neto površina breskvika: 5 ha,
- nagib: 0 – 5%,
- gustoća sklopa: 4,5 m x 3 m,
- broj stabala/ha: 740,
- ukupan broj stabala: 3700,
- uzgojni oblik: vaza,
- sustav navodnjavanja: „kap po kap“,
- izvor vode za navodnjavanje: akumulacija,
- mehanizacija: traktor 60 kW s priključcima,
- način berbe: ručna berba.

Model konvencionalne proizvodnje breskve i nektarine izrađen je u skladu s odredbama Pravilnika o uvjetima višestruke sukladnosti u poljoprivrednoj proizvodnji (Narodne novine broj 10/10.), Pravilnika o dobrim poljoprivrednim i okolišnim

uvjetima (Narodne novine broj 89/11.) i u skladu s načelima dobre poljoprivredne prakse (Ministarstvo poljoprivrede RH, 2009.).

Tablica 45.Troškovi modela konvencionalne proizvodnje breskve i nektarine

Vrsta troškova	Iznos (kn)
1. Materijal	63.618,00
2. Rad strojeva	16.000,00
3. Ljudski rad	75.375,00
4. Inv. odr. mehanizacije	4.533,00
5. Premija osiguranja	11.850,00
6. Obvezni doprinosi	5.000,00
7. Porez	17.889,00
8. Amortizacija	23.750,00
9. Ostali troškovi	2.500,00
10. Ukupni troškovi	220.515,00
11. Ukupni troškovi (bez amortizacije)	196.765,00

Izvor: Izračun autora

Tablica 36. Proračun ukupnog prihoda konvencionalne proizvodnje breskve i nektarine

Proizvodnja i ukupni prihod	Količina/Vrijednost
Prirod ploda, kg/stablo	20
Prirod ploda, kg/ha	14800
Prirod ploda, kg	74000
Prihod od prodaje, kn	370.000,00
Prihod od potpore, kn	10.500,00
Ukupni prihod, kn	380.500,00

Izvor: Izračun autora

U kalkulaciji je korištena prosječna prodajna cijena na domaćem tržištu u 2012. godini koja je iznosila 5,00 kn/kg. Prihod od potpore obuhvaća osnovno plaćanje po poljoprivrednoj površini za ostale vrste korištenja zemljišta u maksimalnom iznosu od 2.100,00 kn/ha godišnje (Narodne novine broj 120/12. i 136/12.).

Tablica 47. Financijski rezultat i cijena koštanja konvencionalne proizvodnje breskve i nektarine

Veličina	Iznos (kn, kn/kg)
Financijski rezultat	183.735,00
Financijski rezultat (s amortizacijom)	159.985,00
Cijena koštanja	2,66
Cijena koštanja (s amortizacijom)	2,98

Izvor: Izračun autora

Model integrirane proizvodnje breskve i nektarine izrađen je u skladu s odredbama Pravilnika o integriranoj proizvodnji poljoprivrednih proizvoda (Narodne novine broj 137/12.), tehnološkim uputama za integriranu proizvodnju voća za 2012. godinu (Ministarstvo poljoprivrede RH, 2011.) i tehnološkim smjernicama za integriranu proizvodnju trešnje i višnje (Bičak i sur., 2007.).

Tablica 48. Troškovi modela integrirane proizvodnje breskve i nektarine

Vrsta troškova	Iznos (kn)
1. Materijal	57.559,00
2. Rad strojeva	15.000,00
3. Ljudski rad	75.375,00
4. Inv. odr. mehanizacije	4.533,00
5. Premija osiguranja	11.850,00
6. Obvezni doprinosi	5.000,00
7. Porez	23.656,00
8. Amortizacija	23.750,00
9. Ostali troškovi	2.500,00
10. Ukupni troškovi	219.223,00
11. Ukupni troškovi (bez amortizacije)	195.473,00

U modelu integrirane proizvodnje pretpostavljena je prodaja plodova breskve i nektarine po 10% višim prodajnim cijenama u odnosu na prodajne cijene u modelu konvencionalne proizvodnje. Iznos prihoda od potpora je veći u odnosu na prethodni model zbog dodatne potpore za integriranu poljoprivrednu proizvodnju koja iznosi do 800,00 kn/ha za višegodišnje nasade (Narodne novine broj 120/12. i 136/12.).

Tablica 49. Proračun ukupnog prihoda integrirane proizvodnje breskve i nektarine

Struktura ukupnog prihoda	Iznos (kn)
Prihod od prodaje	407.000,00
Prihod od potpore	14.500,00
Ukupni prihod	421.500,00

Izvor: Izračun autora

Tablica 50. Financijski rezultat i cijena koštanja integrirane proizvodnje breskve i nektarine

Veličina	Iznos (kn, kn/kg)
Financijski rezultat	226.027,00
Financijski rezultat (s amortizacijom)	202.277,00
Cijena koštanja	2,64
Cijena koštanja (s amortizacijom)	2,96

Izvor: Izračun autora

Model ekološke proizvodnje breskve i nektarine izrađen je u skladu s odredbama Zakona o ekološkoj proizvodnji i označavanju ekoloških proizvoda (Narodne novine broj 139/10.) i pratećim provedbenim propisima koji detaljno zakonski uređuju ovaj proizvodni sustav.

U modelu ekološke proizvodnje breskve i nektarine pretpostavljeni su 20% niži prirodi i prodaja plodova po 20% višim prodajnim cijenama u odnosu na prirode i prodajne cijene proizvoda u modelu konvencionalne proizvodnje. Iznos prihoda od potpora je veći u odnosu na prethodne modele, zbog dodatne potpore za ekološku poljoprivrednu proizvodnju koja iznosi do 4.300,00 kn/ha godišnje za višegodišnje nasade (Narodne novine broj 120/12. i 136/12.).

Tablica 51.Troškovi modela ekološke proizvodnje breskve i nektarine

Vrsta troškova	Iznos (kn)
1. Materijal	39.382,00
2. Rad strojeva	12.000,00
3. Ljudski rad	85.375,00
4. Inv. odr. mehanizacije	4.533,00
5. Premija osiguranja	11.850,00
6. Obvezni doprinosi	5.000,00
7. Porez	22.657,00
8. Amortizacija	23.750,00
9. Ostali troškovi	2.500,00
10. Ukupni troškovi	207.047,00
11. Ukupni troškovi (bez amortizacije)	183.297,00

Izvor: Izračun autora

Tablica 52. Proračun ukupnog prihoda ekološke proizvodnje breskve i nektarine

Struktura ukupnog prihoda	Iznos (kn)
Prihod od prodaje	370.000,00
Prihod od potpore	32.000,00
Ukupni prihod	402.000,00

Izvor: Izračun autora

Tablica 53. Financijski rezultat i cijena koštanja ekološke proizvodnje breskve i nektarine

Veličina	Iznos (kn, kn/kg)
Financijski rezultat	218.702,00
Financijski rezultat (s amortizacijom)	194.952,00
Cijena koštanja	2,97
Cijena koštanja (s amortizacijom)	3,36

Izvor: Izračun autora

Badem

Zajednička tehnološka polazišta za oblikovanje modela integrirane i ekološke proizvodnje bajama su:

- trajnost bademika: 30 godina,
- starost bademika: puna rodnost,
- sastav sortimenta: ferragnes 30%, ferraduel 30%, ai 30%, texas 10%,
- podloga: gorki badem,
- neto površina bademika: 5 ha,
- nagib: 0 – 5%,
- gustoća sklopa: 6 m x 5 m,
- broj stabala/ha: 306,
- ukupan broj stabala: 1530,
- uzgojni oblik: kotlasta krošnja (vaza),
- sustav navodnjavanja: „kap po kap“,
- izvor vode za navodnjavanje: akumulacija,
- mehanizacija: traktor 60 kW s priključcima,
- način berbe: mehanizirana berba.

U tehnološkim polazištima pretpostavljena je praksa „dobrog gospodarenja“ u optimalnim uvjetima proizvodnje. Praksa „dobrog gospodarenja“ podrazumijeva dosljedno poštivanje biološkog ciklusa badema te tehnoloških standarda i zahtjeva integrirane proizvodnje prema odredbama Pravilnika o integriranoj proizvodnji poljoprivrednih proizvoda (Narodne novine broj 137/12.), poglavito u pogledu pravilne i racionalne primjene agrokemikalija (mineralnih gnojiva i sredstava za zaštitu bilja).

Predloženi sastav sortimenta obuhvaća kasnocvatuće francuske sorte tvrde ljuske ferragnes (randman jezgre 39%), ferraduel (randman jezgre 28%), ai (randman jezgre 41%) i američku sortu polutvrde ljuske texas (randman jezgre 50%) koje su kompatibilne u pogledu oprašivanja (Medin, 1989.; Miljković, 1991.; Gizdić, 1997.; Krpina i sur., 2004.).

Prirod ploda bajama kalkuliran je kao produkt priroda ploda po stablu i broja stabala po hektaru, a prirod jezgre badema uz pretpostavljeni 40%-tni randman. U kalkulaciji je korištena dominantna otkupna cijena na domaćem tržištu u 2012. godini koja iznosi 35,00 kn/kg jezgre bajama.

Prihod od potpore obuhvaća osnovno plaćanje po poljoprivrednoj površini za ostale vrste korištenja zemljišta od 2.100,00 kn/ha i dodatnu potporu za integriranu poljoprivrednu proizvodnju koja iznosi do 800,00 kn/ha za višegodišnje nasade (Narodne novine broj 120/12. i 136/12.).

Tablica 54. Troškovi modela integrirane proizvodnje bajama

Vrsta troškova	Iznos (kn)
1. Materijal	57.686,00
2. Rad strojeva	68.850,00
3. Tučenje ploda	107.100,00
4. Inv. odr. mehanizacije	4.533,00
5. Premija osiguranja	11.850,00
6. Obvezni doprinosi	5.000,00
7. Porez	37.216,00
8. Amortizacija	15.360,00
9. Ostali troškovi	2.500,00
10. Ukupni troškovi	310.095,00
11. Ukupni troškovi (bez amortizacije)	294.735,00

Izvor: Izračun autora

Tablica 55. Proračun ukupnog prihoda modela integrirane proizvodnje bajama

Proizvodnja i ukupni prihod	Količina/Vrijednost
Prirod ploda, kg/stablo	20
Prirod ploda, kg/ha	6120
Prirod ploda, kg	30600
Prirod jezgre, kg/stablo	8
Prirod jezgre, kg/ha	2448
Prirod jezgre, kg	12240

Prihod od prodaje jezgre bajama, kn	428.400,00
Prihod od potpore, kn	14.500,00
Ukupni prihod, kn	442.900,00

Izvor: Izračun autora

Tablica 56. Financijski rezultat i cijena koštanja modela integrirane proizvodnje bajama

Veličina	Iznos (kn, kn/kg)
Financijski rezultat	148.164,00
Financijski rezultat (s amortizacijom)	132.804,00
Cijena koštanja	24,08
Cijena koštanja (s amortizacijom)	25,33

Izvor: Izračun autora

Model ekološke proizvodnje badema izrađen je u skladu s odredbama Zakona o ekološkoj proizvodnji i označavanju ekoloških proizvoda (Narodne novine broj 139/10.) i pratećim provedbenim propisima koji detaljno zakonski uređuju ovaj proizvodni sustav.

Tablica 57. Troškovi modela ekološke proizvodnje badema

Vrsta troškova	Iznos (kn)
1. Materijal	46.149,00
2. Rad strojeva	68.850,00
3. Tučenje ploda	89.250,00
4. Inv. odr. mehanizacije	4.533,00
5. Premija osiguranja	11.850,00
6. Obvezni doprinosi	5.000,00
7. Porez	55.971,00
8. Amortizacija	15.360,00
9. Ostali troškovi	2.500,00
10. Ukupni troškovi	299.463,00
11. Ukupni troškovi (bez amortizacije)	284.103,00

Izvor: Izračun autora

U modelu ekološke proizvodnje badema pretpostavljeni su 20% niži prirodi i prodaja jezgre po 20% višim otkupnim (prodajnim) cijenama u odnosu na prirode i cijene u modelu integrirane proizvodnje. Iznos prihoda od potpora je veći u odnosu na prethodni model, zbog dodatne potpore za ekološku poljoprivrednu proizvodnju koja iznosi do 4.300,00 kn/ha godišnje za višegodišnje nasade (Narodne novine broj 120/12. i 136/12.).

Tablica 58. Proračun ukupnog prihoda modela ekološke proizvodnje bajama

Struktura ukupnog prihoda	Iznos (kn)
Prihod od prodaje jezgre bajama	428.400,00
Prihod od potpore	32.000,00
Ukupni prihod	460.400,00

Izvor: Izračun autora

Tablica 59. Financijski rezultat i cijena koštanja modela ekološke proizvodnje bajama

Veličina	Iznos (kn, kn/kg)
Financijski rezultat	176.297,00
Financijski rezultat (s amortizacijom)	160.937,00
Cijena koštanja	27,85
Cijena koštanja (s amortizacijom)	29,36

Smokva

U proizvodnji smokve tehnološka polazišta za oblikovanje modela ekološke proizvodnje smokve su:

- trajnost smokvika: 35 godina,
- starost smokvika: puna rodnost,

- sastav sortimenta: petrovača bijela 50%, petrovača crna 23%, zamorčica 23%, divlja smokva4%,
- podloga: vlastiti korijen,
- neto površina smokvika: 5 ha,
- nagib: 0 – 5%,
- gustoća sklopa: 6 m x 6 m,
- broj stabala/ha: 277,
- ukupan broj stabala: 1385,
- uzgojni oblik: vaza,
- sustav navodnjavanja: „kap po kap“,
- izvor vode za navodnjavanje: akumulacija,
- mehanizacija: traktor 60 kW s priključcima,
- način berbe: ručna berba.

Model ekološke proizvodnje smokve temelji se na očuvanju biološke i krajobrazne raznolikosti područja, korištenju zemljišta za tradicionalno gospodarenje u području te brizi za pravilnu njegu tla i čuvanje njegove plodnosti, a izrađen je u skladu s odredbama Zakona o ekološkoj proizvodnji i označavanju ekoloških proizvoda (Narodne novine broj 139/10.) i pratećim provedbenim propisima koji detaljno zakonski uređuju ovaj proizvodni sustav.

Tablica 60. Troškovi modela ekološke proizvodnje smokve

Vrsta troškova	Iznos (kn)
1. Materijal	39.000,00
2. Rad strojeva	24.500,00
3. Ljudski rad	65.000,00
4. Inv. odr. mehanizacije	4.533,00
5. Premija osiguranja	11.850,00
6. Obvezni doprinosi	5.000,00
7. Porez	49.415,00
8. Amortizacija	11.500,00
9. Ostali troškovi	2.500,00
10. Ukupni troškovi	213.298,00
11. Ukupni troškovi (bez amortizacije)	201.798,00

Izvor: J. Gugić, 2012.

Prirod smokve kalkuliran je kao produkt priroda po stablu i ukupnog broja stabala. U projekciji ostvarivanja prihoda aproksimirana je prodajna cijena svježe ekološke smokve u iznosu od 6,00 kn/kg. Iznos prihoda od potpora obuhvaća osnovno plaćanje po poljoprivrednoj površini za ostale vrste korištenja zemljišta od 2.100,00 kn/ha i dodatnu potporu za ekološku poljoprivrednu proizvodnju koja iznosi do 4.300,00 kn/ha godišnje za višegodišnje nasade (Narodne novine broj 120/12. i 136/12.).

Tablica 61. Proračun ukupnog prihoda modela ekološke proizvodnje smokve

Proizvodnja i ukupni prihod	Količina/Vrijednost
Prirod ploda, kg/stablo	40
Prirod ploda, kg/ha	11080
Prirod ploda, kg	55400
Prihod od prodaje svježih plodova, kn	332.400,00
Prihod od potpore, kn	32.000,00
Ukupni prihod, kn	364.400,00

Izvor: J. Gugić, 2012.

Tablica 62. Financijski rezultat i cijena koštanja modela ekološke proizvodnje smokve

Veličina	Iznos (kn, kn/kg)
Financijski rezultat	162.602,00
Financijski rezultat (s amortizacijom)	151.102,00
Cijena koštanja	3,64
Cijena koštanja (s amortizacijom)	3,85

Izvor: J. Gugić, 2012.

Šljiva

U proizvodnji šljive tehnološka polazišta za oblikovanje modela integrirane i ekološke proizvodnje su sljedeća:

- uzgojno područje: južni dio Like koji administrativno pripada Zadarskoj županiji,
- proizvodno usmjerenje: proizvodnja ploda šljive za preradu,
- trajnost šljivika: 25 godina,
- starost šljivika: puna rodnost,
- sastav sortimenta: stanley, čačanska ljepotica, čačanska najbolja, čačanska rodna, valjevka, empress, president,
- podloga: Prunus Myrobalana,
- neto površina šljivika: 5 ha,
- nagib: 0 – 5%,
- gustoća sklopa: 5 m x 4 m,
- broj stabala/ha: 500,
- ukupan broj stabala: 2500,
- uzgojni oblik: popravljena piramida,
- mehanizacija: traktor 60 kW s priključcima,
- način berbe: ručna berba.

Model integrirane proizvodnje šljive izrađen je u skladu s odredbama Pravilnika o integriranoj proizvodnji poljoprivrednih proizvoda (Narodne novine broj 137/12.) i tehnološkim uputama za integriranu proizvodnju voća za 2012. godinu (Ministarstvo poljoprivrede RH, 2011.).

Tablica 63. Troškovi modela integrirane proizvodnje šljive

Vrsta troškova	Iznos (kn)
1. Materijal	46.150,00
2. Rad strojeva	15.000,00
3. Ljudski rad	47.500,00
4. Inv. odr. mehanizacije	4.533,00
5. Premija osiguranja	11.850,00
6. Obvezni doprinosi	5.000,00
7. Porez	36.495,00
8. Amortizacija	20.000,00
9. Ostali troškovi	2.500,00
10. Ukupni troškovi	189.028,00
11. Ukupni troškovi (bez amortizacije)	169.028,00

Izvor: J. Gugić, 2012.

Ukupni prihod kalkuliran je kao suma prihoda od prodaje plodova šljive i prihoda od potpore. Prihod od prodaje plodova šljive kalkuliran je kao umnožak proizvedene količine i otkupne (prodajne) cijene, uz pretpostavku postizanja očekivanog priroda i uspješne prodaje.

U kalkulaciji je korištena dominantna otkupna cijena na domaćem tržištu u 2012. godini koja iznosi 3,50 kn/kg. Prihod od potpore obuhvaća osnovno plaćanje po poljoprivrednoj površini za ostale vrste korištenja zemljišta od 2.100,00 kn/ha i dodatnu potporu za integriranu poljoprivrednu proizvodnju koja iznosi do 800,00 kn/ha za višegodišnje nasade (Narodne novine broj 120/12. i 136/12.).

Tablica 64. Proračun ukupnog prihoda modela integrirane proizvodnje šljive

Proizvodnja i ukupni prihod	Količina/Vrijednost
Prirod ploda, kg/stablo	35
Prirod ploda, kg/ha	17500
Prirod ploda, kg	87500
Prihod od prodaje, kn	306.250,00
Prihod od potpore, kn	14.500,00
Ukupni prihod, kn	320.750,00

Izvor: J. Gugić, 2012.

Tablica 65. Financijski rezultat i cijena koštanja modela integrirane proizvodnje šljive

Veličina	Iznos (kn, kn/kg)
Financijski rezultat	151.723,00
Financijski rezultat (s amortizacijom)	131.723,00
Cijena koštanja	1,93
Cijena koštanja (s amortizacijom)	2,16

Izvor: J. Gugić, 2012.

Model ekološke proizvodnje šljive izrađen je u skladu s odredbama Zakona o ekološkoj proizvodnji i označavanju ekoloških proizvoda (Narodne novine broj 139/10.) i pratećim provedbenim propisima koji detaljno zakonski uređuju ovaj proizvodni sustav.

Tablica 66. Troškovi modela ekološke proizvodnje šljive

Vrsta troškova	Iznos (kn)
1. Materijal	36.919,00
2. Rad strojeva	15.000,00
3. Ljudski rad	55.500,00
4. Inv. odr. mehanizacije	4.533,00
5. Premija osiguranja	11.850,00
6. Obvezni doprinosi	5.000,00
7. Porez	43.987,00
8. Amortizacija	20.000,00
9. Ostali troškovi	2.500,00
10. Ukupni troškovi	195.289,00
11. Ukupni troškovi (bez amortizacije)	175.289,00

Izvor: J. Gugić, 2012.

U modelu ekološke proizvodnje šljive pretpostavljeni su 20% niži prirodi i prodaja plodova po 20% višim otkupnim (prodajnim) cijenama u odnosu na prirode i cijene u modelu integrirane proizvodnje. Iznos prihoda od potpora je veći u odnosu na prethodni model,zbog dodatne potpore za ekološku poljoprivrednu proizvodnju koja iznosi do 4.300,00 kn/ha godišnje za višegodišnje nasade (Narodne novine broj 120/12 i 136/12.).

Tablica 67. Proračun ukupnog prihoda modela ekološke proizvodnje šljive

Struktura ukupnog prihoda	Iznos (kn)
Prihod od prodaje plodova šljive	306.250,00
Prihod od potpore	32.000,00
Ukupni prihod	338.250,00

Izvor: J. Gugić, 2012.

Tablica 68. Financijski rezultat i cijena koštanja modela ekološke proizvodnje šljive

Veličina	Iznos (kn, kn/kg)
Financijski rezultat	162.960,00
Financijski rezultat (s amortizacijom)	142.960,00
Cijena koštanja	2,40
Cijena koštanja (s amortizacijom)	2,68

Izvor: J. Gugić, 2012.

3.5.4.

Vinogradarstvo

Zajednička tehnološka polazišta za oblikovanje modela konvencionalne, integrirane i ekološke vinogradarske proizvodnje su:

- trajnost vinograda: 25 godina,
- starost vinograda: puna rodnost,
- sastav sortimenta: merlot, syrah, cabernet sauvignon, maraština, pošip bijeli, debit,
- lozne podloge: Vitis berlandieri x Vitis rupestris 110 Richter i Vitis berlandieri x Vitis rupestris 1103 Paulsen,
- neto površina vinograda: 5 ha,
- gustoća sklopa: 2 m x 0,8 m,
- broj trsova/ha: 6250,
- ukupan broj trsova: 31250,
- sustav uzgoja: jednostruki Guyot i jednostrani kordonac,
- sustav navodnjavanja: „kap po kap“,
- izvor vode za navodnjavanje: akumulacija,
- mehanizacija: traktor 60 kW s priključcima.

Tablica 69. Troškovi modela konvencionalne vinogradarske proizvodnje

Vrsta troškova	Iznos (kn)
1. Materijal	64.500,00
2. Rad strojeva	18.500,00
3. Ljudski rad	26.650,00
4. Inv. odr. mehanizacije	4.533,00
5. Premija osiguranja	12.500,00
6. Obvezni doprinosi	5.000,00
7. Porez	15.632,00
8. Amortizacija	36.000,00
9. Ostali troškovi	2.500,00
10. Ukupni troškovi	185.815,00
11. Ukupni troškovi (bez amortizacije)	149.815,00

Izvor: Izračun J. Gugić

Model konvencionalne vinogradarske proizvodnje izrađen je u skladu s odredbama Pravilnika o uvjetima višestruke sukladnosti u poljoprivrednoj proizvodnji (Narodne novine broj 10/10.), Pravilnika o dobrim poljoprivrednim i okolišnim uvjetima (Narodne novine broj 89/11.) i u skladu s načelima dobre poljoprivredne prakse (Ministarstvo poljoprivrede RH, 2009.).

U kalkulaciji je korištena dominantna otkupna cijena na domaćem tržištu u 2012. godini koja je iznosila 6,00 kn/kg. Prihod od potpore obuhvaća osnovno plaćanje po poljoprivrednoj površini za ostale vrste korištenja zemljišta u maksimalnom iznosu od 2.100,00 kn/ha godišnje (Narodne novine broj 120/12. i 136/12.).

Tablica 70. Proračun ukupnog prihoda konvencionalne vinogradarske proizvodnje

Proizvodnja i ukupni prihod	Količina/Vrijednost
Prirod grožđa, kg/trs	1,7
Prirod grožđa, kg/ha	10625
Prirod grožđa, kg	53125
Prihod od prodaje grožđa, kn	318.750,00
Prihod od potpore, kn	10.500,00
Ukupni prihod, kn	329.250,00

Izvor: Izračun J. Gugić

Tablica 71. Financijski rezultat i cijena koštanja konvencionalne vinogradarske proizvodnje

Veličina	Iznos (kn, kn/kg)
Financijski rezultat	179.435,00
Financijski rezultat (s amortizacijom)	143.435,00
Cijena koštanja	2,82
Cijena koštanja (s amortizacijom)	3,50

Izvor: Izračun J. Gugić

Model integrirane vinogradarske proizvodnje izrađen je u skladu s odredbama Pravilnika o integriranoj proizvodnji poljoprivrednih proizvoda (Narodne novine broj 137/12.) i tehnološkim uputama za integriranu proizvodnju grožđa za 2012. godinu (Ministarstvo poljoprivrede RH, 2011.).

U modelu integrirane vinogradarske proizvodnje pretpostavljena je prodaja grožđa po 10% višim otkupnim (prodajnim) cijenama u odnosu na otkupne (prodajne) cijene u modelu konvencionalne proizvodnje. Iznos prihoda od potpora je veći u odnosu na prethodni model zbog dodatne potpore za integriranu poljoprivrednu proizvodnju koja iznosi do 800,00 kn/ha za višegodišnje nasade (Narodne novine broj 120/12. i 136/12.).

Tablica 72. Troškovi modela integrirane vinogradarske proizvodnje

Vrsta troškova	Iznos (kn)
1. Materijal	59.500,00
2. Rad strojeva	16.500,00
3. Ljudski rad	26.650,00
4. Inv. odr. mehanizacije	4.533,00
5. Premija osiguranja	12.500,00
6. Obvezni doprinosi	5.000,00
7. Porez	20.777,00
8. Amortizacija	36.000,00
9. Ostali troškovi	2.500,00
10. Ukupni troškovi	183.960,00
11. Ukupni troškovi (bez amortizacije)	147.960,00

Izvor: Izračun J. Gugić

Tablica 73. Proračun ukupnog prihoda integrirane vinogradarske proizvodnje

Struktura ukupnog prihoda	Iznos (kn)
Prihod od prodaje	350.625,00
Prihod od potpore	14.500,00
Ukupni prihod	365.125,00

Izvor: Izračun J. Gugić

Tablica 74. Financijski rezultat i cijena koštanja integrirane vinogradarske proizvodnje

Veličina	Iznos (kn, kn/kg)
Financijski rezultat	217.165,00
Financijski rezultat (s amortizacijom)	181.165,00
Cijena koštanja	2,79
Cijena koštanja (s amortizacijom)	3,46

Izvor: Izračun J. Gugić

Model ekološke vinogradarske proizvodnje izrađen je u skladu s odredbama Zakona o ekološkoj proizvodnji i označavanju ekoloških proizvoda (Narodne novine broj 139/10.) i pratećim provedbenim propisima koji detaljno zakonski uređuju ovaj proizvodni sustav.

Tablica 75. Troškovi modela ekološke vinogradarske proizvodnje

Vrsta troškova	Iznos (kn)
1. Materijal	49.300,00
2. Rad strojeva	16.500,00
3. Ljudski rad	32.650,00
4. Inv. odr. mehanizacije	4.533,00
5. Premija osiguranja	12.500,00
6. Obvezni doprinosi	5.000,00
7. Porez	19.556,00

8. Amortizacija	36.000,00
9. Ostali troškovi	2.500,00
10. Ukupni troškovi	178.539,00
11. Ukupni troškovi (bez amortizacije)	142.539,00

Izvor: Izračun J. Gugić

U modelu ekološke vinogradarske proizvodnje pretpostavljeni su 20% niži prirodi i prodaja grožđa po 20% višim otkupnim (prodajnim) cijenama u odnosu na prirode i otkupne (prodajne) cijene u modelu konvencionalne proizvodnje. Iznos prihoda od potpora je veći u odnosu na prethodne modele zbog dodatne potpore za ekološku poljoprivrednu proizvodnju koja iznosi do 4.300,00 kn/ha godišnje za višegodišnje nasade (Narodne novine broj 120/12. i 136/12.).

Tablica 76. Proračun ukupnog prihoda modela ekološke vinogradarske proizvodnje

Struktura ukupnog prihoda	Iznos (kn)
Prihod od prodaje	318.750,00
Prihod od potpore	32.000,00
Ukupni prihod	350.750,00

Izvor: Izračun J. Gugić

Tablica 77. Financijski rezultat i cijena koštanja ekološke vinogradarske proizvodnje

Veličina	Iznos (kn, kn/kg)
Financijski rezultat	208.211,00
Financijski rezultat (s amortizacijom)	172.211,00
Cijena koštanja	3,22
Cijena koštanja (s amortizacijom)	4,03

Izvor: Izračun J. Gugić

Modelne kalkulacije proizvodnje maslina

Zajednička tehnološka polazišta za oblikovanje modela konvencionalne, integrirane i ekološke proizvodnje masline su:

- trajnost maslinika: 50 godina,
- starost maslinika: puna rodnost,
- sastav sortimenta: oblica 60%, drobnica 20%, leccino 15%, pendolino 5%,
- neto površina maslinika: 5 ha,
- nagib: 0-5%,
- gustoća sklopa: 6 m x 5 m,
- broj stabala/ha: 300,
- ukupan broj stabala: 1500,
- uzgojni oblik: kotlasta krošnja,
- sustav navodnjavanja: „kap po kap“,
- izvor vode za navodnjavanje: akumulacija,
- mehanizacija: traktor 60 kW s priključcima, pneumatski tresač s motokompresorom,
- način berbe: strojno pneumatskim tresačem s motokompresorom.

Koncipirane tehnologije konvencionalne, integrirane i ekološke proizvodnje masline primjenjive su na poljoprivrednim zemljištima prve i druge bonitetne klase, odnosno prve klase maslinika, gdje postoji mogućnost primjene krupne mehanizacije i navodnjavanja (Kovačević, 1986.).

Površina je odabrana temeljem ekspertne procjene, imajući pri tome na umu da je to površina s koje se može ostvariti zadovoljavajuća razina dohotka za poljoprivredno gospodarstvo i koja može jamčiti određenu razinu konkurentnosti i održivosti.

Predloženi sastav sortimenta u modelima korespondira s prijedlogom hrvatskog sortimenta masline od Miljkovića i sur. (1999.) u kojem se sorta oblica predlaže kao vodeća sorta za uzgoj u području sjeverne Dalmacije. Mogući je i drukčiji sastav sortimenta u pojedinim uzgojnim područjima, posebno u posebnim mikroklimatskim lokalitetima.

Model konvencionalne proizvodnje masline izrađen je u skladu s odredbama Pravilnika o uvjetima višestruke sukladnosti u poljoprivrednoj proizvodnji (Narodne novine broj 10/10.), Pravilnika o dobrim poljoprivrednim i okolišnim uvjetima (Narodne novine broj 89/11.) i u skladu s načelima dobre poljoprivredne prakse (Ministarstvo poljoprivrede RH, 2009.).

U modelu je prirod ploda masline kalkuliran kao produkt priroda po stablu i broja stabala po hektaru. Ukupni prihod sastoji se od prihoda od prodaje proizvoda od masline i prihoda od potpora (Narodne novine broj 120/12. i 136/12.).

Prihod od prodaje maslinovog ulja kalkuliran je kao umnožak proizvedene i prodane količine maslinovog ulja i njegove prodajne cijene. Prihod od potpora obuhvaća osnovno plaćanje po poljoprivrednoj površini za ostale vrste korištenja zemljišta u maksimalnom iznosu od 2.100,00 kn/ha godišnje. Budući da je proizvodno vezano plaćanje za prodane i isporučene količine kategorija ekstra djevičansko i djevičansko maslinovo ulje kompenzacijska mjera tijekom prijelaznog razdoblja do 2015. godine, ova vrsta potpore nije uključena u strukturu prihoda od potpora.

U modelu je pretpostavljena prodaja ekstra djevičanskog maslinovog ulja po cijeni od 53,50 kn/l, što je prosječna proizvođačka cijena maslinovog ulja u RH u razdoblju od 2005. do 2011. godine (Državni zavod za statistiku RH, 2010., 2011. i 2012). Kao način prodaje pretpostavljena je izravna prodaja ulja u pakiranjima od 1 l i 5 l.

Tablica 78. Troškovi modela konvencionalne proizvodnje masline

Vrsta troškova	Iznos (kn)
1. Materijal	56.452,50
1.1. Mineralna gnojiva	20.412,50
1.2. Zaštitna sredstva	13.320,00
1.3. Ambalaža	22.720,00
2. Rad strojeva	11.500,00
3. Ljudski rad	19.312,50
4. Usluga prerade	58.500,00
5. Inv. odr. mehanizacije	3.900,00
6. Obvezni doprinosi	5.000,00
7. Porez	36.013,00
8. Amortizacija	42.681,00
9. Ostali troškovi	2.500,00
10. Ukupni troškovi	235.859,00
11. Ukupni troškovi (bez amortizacije)	193.178,00

Izvor: J. Gugić, 2012.

Tablica 79. Proračun ukupnog prihoda konvencionalne proizvodnje masline

Proizvodnja i ukupni prihod	Količina/Vrijednost
Prirod ploda, kg/stablo	30
Prirod ploda, kg	45000
Proizvodnja ulja, l*	7200
Vlastita potrošnja ulja, l	100
Prodana količina ulja, l	7100
Prihod od prodaje ulja, kn	379.850,00
Prihod od potpora, kn	10.500,00
Ukupni prihod, kn	390.350,00

* 16% randman
Izvor: J. Gugić, 2012.

Tablica 80. Financijski rezultat i cijena koštanja konvencionalne proizvodnje masline

Veličina	Iznos (kn, kn/l)
Financijski rezultat	197.172,00
Financijski rezultat (s amortizacijom)	154.491,00
Cijena koštanja	26,83
Cijena koštanja (s amortizacijom)	32,76

Izvor: J. Gugić, 2012.

Model integrirane proizvodnje masline izrađen je u skladu s odredbama Pravilnika o integriranoj proizvodnji poljoprivrednih proizvoda (Narodne novine broj 137/12.), tehnološkim uputama za integriranu proizvodnju voća za 2012. godinu (Ministarstvo poljoprivrede RH, 2011.), tehnološkim smjernicama za integriranu proizvodnju masline (Bičak i sur., 2008) i smjernicama International Organisation for Biological and Integrated Control (Malavolta i sur., 2002.).

U modelu integrirane proizvodnje pretpostavljena je prodaja maslinovog ulja po 10% višim prodajnim cijenama u odnosu na prodajne cijene ulja u modelu konvencionalne proizvodnje masline, uz identičan način prodaje. Iznos prihoda od potpora je veći u odnosu na prethodni model zbog dodatne potpore za integriranu poljoprivrednu proizvodnju koja iznosi do 800,00 kn/ha za višegodišnje nasade (Narodne novine broj 120/12. i 136/12.).

Tablica 81. Troškovi modela integrirane proizvodnje masline

Vrsta troškova	Iznos (kn)
1. Materijal	61.357,50
1.1. Gnojiva	16.687,50
1.2. Zaštitna sredstva	20.510,00
1.3. Ambalaža	24.160,00
2. Rad strojeva	11.500,00
3. Ljudski rad	19.312,50
4. Usluga prerade	58.500,00
5. Inv. odr. mehanizacije	3.900,00
6. Obvezni doprinosi	5.000,00
7. Porez	48.930,00
8. Amortizacija	42.744,00
9. Ostali troškovi	2.500,00
10. Ukupni troškovi	253.744,00
11. Ukupni troškovi (bez amortizacije)	211.000,00

Izvor: J. Gugić, 2012.

Tablica 82. Proračun ukupnog prihoda modela integrirane proizvodnje masline

Struktura ukupnog prihoda	Iznos (kn)
Prihod od prodaje ulja	445.450,00
Prihod od potpora	14.500,00
Ukupni prihod	459.950,00

Izvor: J. Gugić, 2012.

Tablica 83. Financijski rezultat i cijena koštanja modela integrirane proizvodnje masline

Veličina	Iznos (kn, kn/l)
Financijski rezultat	248.950,00
Financijski rezultat (s amortizacijom)	206.205,00
Cijena koštanja	27,58
Cijena koštanja (s amortizacijom)	33,17

Izvor: J. Gugić, 2012.

Model ekološke proizvodnje masline izrađen je u skladu s odredbama Zakona o ekološkoj proizvodnji i označavanju ekoloških proizvoda (Narodne novine broj 139/10.) i pratećim provedbenim propisima koji detaljno zakonski uređuju ovaj proizvodni sustav.

U modelu ekološke proizvodnje masline pretpostavljeni su 20% niži prirodi i prodaja maslinovog ulja po 20% višim prodajnim cijenama u odnosu na prirode i prodajne cijene proizvoda u modelu konvencionalne proizvodnje masline. Iznos prihoda od potpora je veći u odnosu na prethodne modele zbog dodatne potpore za ekološku poljoprivrednu proizvodnju koja iznosi do 4.300,00 kn/ha godišnje za višegodišnje nasade (Narodne novine broj 120/12. i 136/12.).

Tablica 84. Troškovi modela ekološke proizvodnje masline

Vrsta troškova	Iznos (kn)
1. Materijal	57.700,00
1.1. Gnojiva	14.700,00
1.2. Zaštitna sredstva	13.500,00
1.3. Ambalaža	29.500,00
2. Rad strojeva	11.500,00
3. Ljudski rad	16.968,75
4. Usluga prerade	48.750,00
5. Inv. odr. mehanizacije	3.900,00
6. Obvezni doprinosi	5.000,00
7. Porez	42.128,00
8. Amortizacija	42.475,00
9. Ostali troškovi	3.575,00
10. Ukupni troškovi	231.997,00
11. Ukupni troškovi (bez amortizacije)	189.522,00

Izvor: J. Gugić, 2012.

Tablica 85. Proračun ukupnog prihoda modela ekološke proizvodnje masline

Struktura ukupnog prihoda	Iznos (kn)
Prihod od prodaje ulja	378.780,00
Prihod od potpora	32.000,00
Ukupni prihod	410.780,00

Izvor: J. Gugić, 2012.

Tablica 86. Financijski rezultat i cijena koštanja modela ekološke proizvodnje masline

Veličina	Iznos (kn, kn/l)
Financijski rezultat	221.258,00
Financijski rezultat (s amortizacijom)	178.783,00
Cijena koštanja	31,58
Cijena koštanja (s amortizacijom)	38,66

Izvor: J. Gugić, 2012.

3.5.5.

Stočarstvo

Paška ovca

Zajednička tehnološka polazišta za oblikovanje modela su:

- Proizvodni vijek ovce: 7 godina
- Količina mlijeka po ovci: 100 l
- Količina mlijeka za 1 kg sira: 7 litara
- Broj janjaca po ovci: 1
- Obnova stada: 12 komada
- Izlučene ovce: 12 komada
- Broj ovnova po ovci: 0,04

Tablica 87. Modelna kalkulacija proizvodnje paške ovce (HRK/grlo)

	Količina	Jedinica mjere	Ukupno HRK/grlo
Janje	10	kg	350,00
Sir	14	kg	1.680,00
Skuta	5	kg	90,00
Izlučena ovca	35	kg	47,25
Izlučeni ovan	65	kg	23,40
Poticaji za uzgojno valjana grla	1	kom.	200,00
PRIHOD ukupno			2.390,65
Obnova stada - šilježice	25	kg	131,25
Obnova stada - ovnić	35	kg	49,00
Stočna hrana			770,00
Rad			225,00
Sirilo	14	kg	9,10
Veterinarski troškovi	1	kom.	10,00
Troškovi selekcije	1	kom.	8,50
Ostali troškovi			50,00
Kalo 5%	1	kg	84,00
VARIJABILNI TROŠKOVI			1.336,85
DOHODAK			1.053,80

Oplemenjena pramenka

Zajednička tehnološka polazišta za oblikovanje modela (stado: umatičeno) su:

- Obnova stada: vlastite šilježice,
- Proizvodni vijek ovce: 7 godina,
- Sadržaj mlijeka: 6% m.m., 4% proteina,
- Ukupno janjadi/ovaca: 1,50,
- Broj izlučenih grla/ovaca: 0,15,
- Broj ovnova/ovaca: 0,03,
- Janjadi za prodaju:1,35.

Tablica 88. Modelna kalkulacija proizvodnje ovčjeg mlijeka i mesa (HRK/grlo)

	HRK/grlo
Ovčje mlijeko, 120 lit/ovca; 5,62 kn/lit	674,40
Janje, 25 kg; 24,80 kn/kg	837,00
Izlučene ovce, 50 kg; 9,65 kn/kg	72,38
Izlučeni ovnovi, 70 kg; 9,65 kn/kg	20,27
UKUPNI PRIHOD, kn/ovci	1.604,04
Stočna hrana	528,94
Veterinarski troškovi	45,00
Troškovi uzgoja	41,48
Ostali troškovi, kn/ovci	20,00
UKUPNI VAR. TROŠKOVI, kn/ovci	635,42
DOHODAK, kn/ovci	968,62

Pramenka

Zajednička tehnološka polazišta za oblikovanje modela su:

- Regija: brdsko-planinska,
- Obnova stada: vlastite šilježice,
- Proizvodni vijek ovce: 7 godina,
- Broj izlučenih grla/ovaca: 0,15,
- Ukupno janjadi/ovaca: 1,20,
- Janjadi za prodaju: 1,00,
- Broj ovnova/ovaca: 0,03.

Tablica 89. Modelna kalkulacija proizvodnje janjećeg mesa – pramenka (HRK/grlo)

Janje, 25 kg; 30,00 kn/kg	750,00
Izlučena ovca, 45 kg; 10,25 kn/kg	69,19
Izlučeni ovan, 70 kg; 10,25 kn/kg	21,53
UKUPNI PRIHOD	840,71
Stočna hrana	452,15
Veterinarski troškovi	45,00
Troškovi uzgoja	41,48
Ostali troškovi	20,00
UKUPNI VAR. TROŠKOVI, kn/ovci	558,63
DOHODAK, kn/ovci	282,08

Kozarstvo

Zajednička tehnološka polazišta za oblikovanje modela su:

- Obnova stada: vlastite jarice,
- Proizvodni vijek: 4 godine,
- Sadržaj mlijeka: 3,5% m.m., 3,1 % proteina,
- Ukupno jarića/kozi: 1,80,
- Broj izlučenih grla/kozi: 0,25 ,
- Broj jarčeva/kozi:0,03,
- Za prodaju:1,54.

Tablica 90. Modelna kalkulacija proizvodnje kozjeg mlijeka (HRK/grlo)

Proizvodnja mlijeka, kg/koza	650
Prihod od prodaje mlijeka, 3,81 kn/kg	2.476,50
Jare, 15 kg; 25,00 kn/kg	577,50
Izlučene koze, 50 kg; 7,00 kn/kg	87,50
Izlučene koze, 70 kg; 5,00 kn/kg	10,50
UKUPNI PRIHOD, kn/kozi	**3.152,00**
Stočna hrana	1.952,00
Veterinarski troškovi	350,00
Troškovi uzgoja	35,00
Ostali troškovi	100,00
UKUPNI VAR. TROŠKOVI, kn/kozi	**2.437,00**
DOHODAK, kn/kozi	**715,00**

3.5.6.

Pčelarstvo

Proizvodni modeli temelje se na izuzetno povoljnim agroekološkim uvjetima cjelokupnog područja, interesa proizvođača koji bi se opredijelili za bavljenje pčelarstvom kao osnovnom djelatnošću i proizvodnje s kombiniranom proizvodnjom pčelarstvo-ljekovito bilje, voće i povrće.

Zajednička tehnološka polazišta za oblikovanje modela su:

- Vrsta košnice: 70% LR, 30% AŽ,
- Obnova pčelinjih društava: 10%,
- Vijek trajanja matice (god.): 2,
- Selidba košnica: 4 paše godišnje.

Tablica 91. Modelna kalkulacija proizvodnje meda – mobilno (HRK/košnica)

Med, kg/košnici					50
Cijena meda, kn/kg					50,00
Prihod od prodaje meda, kn/košnici					1.800,00
Propolis	0,10	kg/koš.	500,00	kn/kg	50,00
Vosak	1,00	kg/koš.	40,00	kn/kg	40,00
UKUPNI PRIHOD, kn/košnici					1.985,00
Hrana					106,60
Troškovi uzgoja, kn/košnici					2,00
Ambalaža, staklenka	900	g	2,50	kn/kom	138,89
Matica	0,5	kom	70,00	kn/kom	35,00
Ostali troškovi*					216,00
UKUPNI VAR. TROŠKOVI, kn/košnici					**498,49**
DOHODAK, kn/košnici					**1.486,51**
Trošak proizvodnje, kn/kg meda					**9,97**

Modelna kalkulacija - 200 proizvodnih košnica

Gospodarstvo ima 200 proizvodnih zajednica i 50 pomoćnih zajednica te osim proizvodnje meda uvodi proizvodne procese za proizvodnju matične mliječi, propolisa i pčelinjeg praha. Za ovaj model ulaganja potrebne su mreže za propolis, vanjski hvatači cvjetnog praha te set pribora za proizvodnju matične mliječi.

Tablica 92. Ekonomske vrijednosti i pokazatelji preporučenog modela

Pokazatelj	Ukupno/Total
Vrijednost osnovnih sredstava	261.860
Troškovi	95.975
Prihodi	136.218
Brutto dohodak	92.743
Dobitak prije poreza	40.243
Broj košnica	200
Dobit po košnici	201,22
Ekonomičnost	1,42
Proizvodnost – vrijednosna	38,92
Rentabilnost	15,37%

Izvor: Petrović, I. (2009.)

4. Usklađenost sa strateškim dokumentima i programima

Strateški i razvojni ciljevi na županijskoj i nacionalnoj razini razmatrani su već u fazi utvrđivanja osnovnih razvojnih ciljeva, prioriteta, ali i samih mjera.

Ciljevi, prioriteti i mjere definirani u ovom programu temelje se na sljedećim dokumentima:

1. Županijska razina:

- Županijska razvojna strategija Zadarske županije 2011.-2013, Zadarska županija, 2011.,
- Program ruralnog razvoja Zadarske županije 2012.-2014., Zadarska županija, 2012.,

- Program energetske učinkovitosti u neposrednoj potrošnji energije Zadarske županije 2012.-2014., Zadarska županija, Regionalna energentska agencija Sjeverozapadne Hrvatske 2012.,
- Strategija razvoja ljudskih potencijala Zadarske županije, Zadarska županija, 2011.,
- Lokalna razvojna strategija LAG LAURA, Zadarska županija, 2013.,
- Lokalna razvojna strategija LAG MARETA 2012.-2014., Zadarska županija, 2012.,
- Lokalna razvojna strategija LAG BURA 2012.-2014., Zadarska županija, 2012.,
- Strategija razvoja poljodjelstva Zadarske županije, Agronomski fakultet, Zagreb, Zavod za marketing, 2000.
- Plan razvoja ekološkog i ruralnog turizma, Sjeverozapadni dio Zadarske županije, otok Pag, područja uz Novigradsko i Karinsko more, Projekt COAST, 2009.

2. Nacionalna razina:

- Program ruralnog razvoja Republike Hrvatske 2014.-2020. (Javna rasprava), Ministarstvo poljoprivrede RH, 2012.,
- Strateški plan 2012.-2014., Ministarstvo poljoprivrede RH, 2012.,
- Akcijski plan razvoja ekološke poljoprivrede u Republici Hrvatskoj za razdoblje 2011.-2016. godine, Ministarstvo poljoprivrede, ribarstva i ruralnog razvoja,2011.
- Program okrupnjavanja poljoprivrednog zemljišta u RH 2009.-2021., Vlada Republike Hrvatske, 2009.,
- Strategija regionalnog razvoja Republike Hrvatske, 2011.-2013., Ministarstvo regionalnog razvoja, šumarstva i vodnoga gospodarstva rh, 2010.

3. Europska unija:

- EUROPA 2020. – Priopćenje Europske komisije - Europska strategija za pametan, održiv i uključiv rast, 2010.
- Prijedlog Uredbe Europskog parlamenta i Vijeća o potpori ruralnom razvoju Europskoga poljoprivrednog fonda za ruralni razvoj - Europski poljoprivredni fond za ruralni razvoj – EAFRD,(www.europski-fondovi.eu).

S obzirom na to da je Program razvojni dokument koji se priprema i kao podloga za korištenje pretpristupnih fondova EU-a (a nakon pridruženja, i za korištenje strukturnih fondova EU-a), vrlo je važno da su ciljevi i prioriteti određen jasno i u velikoj mjeri usklađeni s osnovnim ciljevima EU-a.

Usporedba s programskim ciljevima EU-a za razdoblje (od 2013. do 2020. godine), koji su određenih nizom strateških razvojnih dokumenata EU-a, u prvom redu onih kojima se daju smjernice za strukturnu politiku EU-a, a uključuju prije svega: prijelaz na gospodarstvo utemeljeno na znanju, iskorištavanje konkurentskih prednosti, promicanje održivog razvoja, ulaganje u ljudski i fizički kapital, unapređenje upravljanja razvojem. Osim srednjoročnih programskih ciljeva, važni su i tzv. horizontalni ciljevi, odnosno ciljevi koji bi se idealno trebali promicati svim programima i projektima EU-a, a jedna od njih je upravljanje okolišem i "održivost". Polazeći od činjenice da se Hrvatska nalazi na koncu procesa pristupanja Europskoj uniji, vrlo je važno razmotriti usklađenost s ciljevima pretpristupnih programa.

Program IPA-e (Instrument for Pre-accession Assistance) predviđa pomoć razvoju Republike Hrvatske kroz pet ključnih područja:

a) tranzicija i jačanje institucija,

b) međuregionalna i prekogranična suradnja,

c) regionalni razvoj,

d) jačanje ljudskih resursa,

e) ruralni razvoj.

S obzirom na IPA programom definirane prioritete Županija će biti u mogućnosti prijavljivati projekte, posebice u provedbi mjere 101 Ulaganja u poljoprivredna gospodarstva u svrhu restrukturiranja i dostizanja standarda Zajednice, Mjere 302 Diversifikacija i razvoj ruralnih gospodarskih aktivnosti.

5. Provedba programa

5.1. Institucionalni okvir

Provedba Programa zahtijeva suradnju središnje županijske s gradskim i općinskim vlasti, ali i suradnju različitih tijela uprave, institucija i poljoprivrednih gospodarstava na županijskoj i lokalnoj razini iz privatnog sektora i sektora civilnog društva.

Suradnja, posebice između županijske i lokalne razine, nezaobilazna je u ostvarivanju postavljenih ciljeva i mjera.

Institucionalni okvir daje popis dionika uključenih u provedbi programa, opis njihovih uloga i zadaća vezano uz provedbu, praćenje provedbe te način komunikacije i koordinacije.

Županijska skupština

Županijska skupština Zadarske županije usvaja prijedlog Programa održivog razvoja Zadarske županije, raspravlja i odlučuje o uspješnosti provedbe temeljem izvješća župana i koordinatora gradonačelnika gradova i načelnika općina.

Gradonačelnici gradova i načelnici općina

Pružaju potporu nositeljima provedbe aktivnosti/ projekata te osiguravaju konsenzus među relevantnim dionicima u procesu utvrđivanja, ostvarivanja vizije, ciljeva i mjera te aktivno (su)djeluju u svim fazama provedbe Programa.

Upravni odjeli Županije, gradova i općina

Ključnu ulogu u provedbi Programa imaju upravna tijela koja u djelokrugu svojih nadležnosti koordiniraju pripremu i provedbu aktivnosti, surađujući s drugim nositeljima aktivnosti i ostalim dionicima te koordinirajući njihov rada.

Upravni odjel za poljoprivredu Zadarske županije

Upravni odjel za poljoprivredu obavlja upravne i stručne poslove vezane uz pripremu i provedbu ciljeva i mjera iz Programa. Obavlja koordinacijske poslove te analitičko planske i organizacijske poslove.

Poljoprivredna gospodarstva i poljoprivredni proizvođači

Pokreću i provode postupak nominacije svojih projekata u suradnji s Javnom poljoprivrednom savjetodavnom službom. Sudjeluju u stalno obrazovanje putem seminara, tečajeva, radionica i na drugi način, poslovno se organiziranju u zadrugama, proizvođačkim organizacijama sa sposobnim menadžmentom koji radi isključivo u interesu zadrugara što je jedan od ključnih trenutaka uspješnosti razvoja poljoprivrede.

5.2. Način provedbe Programa

Program je kao važan strateški dokument zahtijeva neprestano praćenje provedbe kako bi se osiguralo postizanje postavljenih ciljeva.

Radi olakšanog tehničkog praćenja provedbe Programa, potrebno je uspostaviti Interaktivnu bazu podataka (Management Reporting Information System).

Zadarska županija će jamčiti razmjenu informacija o provedbi Programa, i to:

• prema Jedinici za upravljanje projektima putem dogovorenih sastanaka,

• prema javnosti putem medija, mrežnih stranica i pojedinačnih sastanaka.

Na političkoj razini za praćenje provedbe zadužena je Županijska skupština. Županijska skupština zadužena je za nadzor nad ukupnim radom, praćenje rezultata i razvoj daljnjih smjernica.

Realizacija Programa zahtijeva suradnju mehanizama združenog financiranja iz nekoliko domaćih i međunarodnih izvora financiranja, upravljanja razvojnom politikom te nadzora i vrednovanja razvojnih programa.

Načelno Program, odnosno projekti, svoje mjesto nalaze u gradskom, općinskom, županijskom i Državnom proračunu u okviru stavki svakog tijela državne uprave.

Uspjeh Programa ovisi o sposobnosti lokalne uprave i samouprave, poljoprivrednih gospodarstava i drugih čimbenika u civilnom društvu za promicanje približavanja njihovih politika, odluka i djelovanja. Ovo zahtijeva pokretanje ljudskih resursa i razvijanje primjerenog institucionalnog okvira. Zahtijeva, također, praćenje provedbe Programa u okviru koje će napredak nužno biti postupan i diferenciran, počevši s jasno utvrđenim kratkoročnim djelovanjem kako bi se pripremio put za dugoročnije djelovanje.

Za ostvarenje ciljeva programa potrebno je:

1. posjedovanje svih potrebnih resursa (ljudski, prirodni, infrastrukturni) za razvoj i unapređenje poljoprivrede,

2. provedba definiranih ciljeva, mjera i aktivnosti.

Osiguranje pretpostavki za skladan održivi razvoj poljoprivrede pretpostavlja:

1. ulaganje u ljudske potencijale promatra se kao najvažniji dio Programa;

2. obrazovan i stručan kadar, ali i drugi deficitaran kadar, trebao bi postati okosnicom realizacije najvažnijih razvojnih programa u budućem razdoblju;

3. razvoj infrastrukture koja je koordinirana s razine vlasti u svrhu praćenja i unaprjeđivanja provedbe razvojnih programa i projekata.

Struktura odgovorna za izradu i provedbu programa počinje od župana, gradonačelnika gradova i načelnika općina u planskom i operativnom dijelu.

Za provedbu mjera predviđenih u programu potrebno je ustrojiti jedinicu za upravljanje Programom. Jedinica može biti sastavljena od članova iz gospodarstva, jedinica lokalne uprave i samouprave, civilnog društva i Razvojne agencije te vanjskih stručnjaka ovisno o zahtjevu samog projekta. Učinke provedbe Programa i način trošenja sredstava bila bi zadaća jedinice za upravljanje projektima.

Vremenski plan provedbe strategije ovisit će o prioritetima, raspoloživim sredstvima i kapacitetima za provedbu. U prvoj godini nužno je osnovati operativni tim za provedbu strategije, ekipirati ga i osposobiti za provedbu aktivnosti.

Financijski okvir provedbe Programa bit će moguće odrediti nakon što se utvrde aktivnosti i njihov hodogram. Osnivanje i rad jedinice za upravljanje Programom u prvoj godini procjenjuje se na 100 tisuća kuna. Financijski okvir za provedbu Programa treba oblikovati na godišnjoj razini sukladno dostupnim sredstvima iz domaćih ili EU fondova.

Jedinica za upravljanje projektima ima zadatak postavljanja projektnog zadatka i akcijskog plana za svaki pojedini projekt, postavljanja preduvjeta kod podugovaranja projekata, praćenje i nadzor tijeka projekta, praćenje roka i proračuna projekta.

Postupak praćenja i ažuriranja

Prva razina praćenja predstavlja provođenje Programa razvoja (prioritetnih i ostalih mjera, tj. projekata) i ažuriranje sažetka provođenja aktivnosti. Jedinica za upravljanje projektima za praćenje provedbe Programa razvoja ocjenjuje provođenje uspoređivanjem trenutnih aktivnosti.

Druga razina praćenja rezultata projekta i testiranje logike projekata postavlja pitanje: „Dovodi li projekt do očekivanih rezultata, tj. ostvarenja svrhe projekta?“. Praćenjem se ocjenjuje uspjeh očekivanih rezultata jer upravo ti ishodi povezuju projekte s programom razvoja.

Treća razina praćenja postavlja pitanje: „Je li se okolina promijenila tako da to utječe na izbor projekata i tijela zaduženih za provođenje projekata u Programu razvoja?“

Prva i druga razina praćenja trebale su stvoriti preporuke kako se projekt treba provoditi, dok treća razina praćenja razmatra treba li se nastaviti s primjenom pokrenutog projekta.

Nakon dvije godine provodi se ocjena provedbe Programa po dogovorenim načelima od strane Jedinice za upravljanje projektima koja podnosi izvješće Županijskoj skupštini sukladno proceduri ažuriranja.

U ovoj fazi praćenja provedbe Programa istodobno se ocjenjuje ostvarivanje Programa i priprema Programa za sljedeću godinu. Temeljem ocjene iz Izvješća Jedinica za upravljanje projektima u suradnji s gradskim i općinskim upravama predlaže potrebne izmjene ili reviziju Programa. O preporukama raspravljava i o njima odlučuje Županijska skupština.

6. **Prilozi**

6.1. **Karte Zadarske županija / CD/**
(razmjer M=1:100.000. Kod tiskanja karta treba biti široka 151,6mm)

1. Karta klasa poljodjelskog područja i prirodnih travnjaka Zadarske županije
2. Karta pogodnosti poljodjelskih područja i prirodnih travnjaka
3. Karta ekoloških dubina tla poljodjelskog područja i prirodnih travnjaka
4. Karta dreniranosti tla poljodjelskog područja i prirodnih travnjaka

5. Karta stjenovitosti poljodjelskog područja i prirodnih travnjaka
6. Karta klasa nagiba terena poljodjelskih područja i prirodnih travnjaka

6.2. **Popis zakonski i podzakonski akti u poljoprivredi - RH**

1. Zakon o poljoprivredi (Narodne novine broj 149/09., 127/10., 50/12. i 120/12)
2. Zakon o državnoj potpori poljoprivredi i ruralnom razvoju (Narodne novine broj 92/10., 127/10., 124/11., 120/12 i 136/12)
3. Zakon o ekološkoj proizvodnji i označavanju ekoloških proizvoda (Narodne novine broj 139/10.)
4. Zakon o veterinarstvu (Narodne novine broj 41/07. i 155/08., i 55/11.)
5. Zakon o stočarstvu (Narodne novine broj 70/97., 36/98., 151/03. i 132/06.)
6. Zakon o trošarinama (Narodne novine broj 22/13.)
7. Zakon o porezu na dohodak (Narodne novine broj 177/04., 73/08., 80/10., 114/11., 22/12. i 114/12.)
8. Zakon o zaštiti od elementarnih nepogoda (Narodne novine broj 73/97.)
9. Pravilnik o provedbi izravnih plaćanja i pojedinih mjera ruralnog razvoja za 2012. godinu (Narodne novine broj 25/12., 51/12. i 121/12).
10. Pravilnik o Upisniku poljoprivrednih gospodarstava (Narodne novine broj 76/11.)
11. Pravilnik o evidenciji uporabe poljoprivrednog zemljišta (ARKOD) (Narodne novine broj 87/09., 149/11. i 131/12.)
12. Pravilnik o registru vinograda, obveznim izjavama, pratećim dokumentima i podrumskoj evidenciji (Narodne novine broj 121/10., 132/10. i 78/11.)
13. Pravilnik o uvjetima i načinu upisa u Upisnik subjekata u ekološkoj proizvodnji (Narodne novine broj 39/11.)
14. Pravilnik o područjima s otežanim uvjetima gospodarenja u poljoprivredi (Narodne novine 154/09. i 34/10.)
15. Pravilnik o integriranoj proizvodnji poljoprivrednih proizvoda (Narodne novine broj 32/10. i 137/12.)
16. Pravilnik o vođenju Upisnika registriranih i odobrenih objekata te o postupcima registriranja i odobravanja objekata u poslovanju s hranom (Narodne novine broj 125/08., 55/09. i 130/10.)
17. Pravilnik o obveznom označavanju i registraciji goveda (Narodne novine broj 99/07. i 41/08.)
18. Pravilnik o provođenju obveznog označavanja i registracije goveda (Narodne novine broj 99/07., 41/08. i 36/12.)
19. Pravilnik o obveznom označavanju i registraciji ovaca i koza (Narodne novine broj 111/07., 135/08., 154/08. i 81/11.)
20. Pravilnik o provođenju obveznog označavanja i registracije ovaca i koza (Narodne novine broj 111/07., 128/08, 154/08., 9/10. i 110/10.)
21. Pravilnik o smjernicama i postupku elektronskog označavanja ovaca i koza (Narodne novine broj 36/12.)
22. Pravilnik o obveznom označavanju i registraciji svinja (Narodne novine broj 51/07., 50/08., 156/08., 148/09. i 12/11.)
23. Pravilnik o identifikaciji i registraciji kopitara (Narodne novine broj 74/07. i 123/09.)
24. Pravilnik o vođenju matičnih knjiga i uzgojnih upisnika te upisu uzgojno valjanih životinja (Narodne novine broj 164/04..)
25. Pravilnik o uvjetima koje moraju ispunjavati uzgojne organizacije za bavljenje uzgojem uzgojno valjanih životinja, te sadržaju očevidnika uzgojnih organizacija (Narodne novine broj 164/04.)
26. Pravilnik o uvjetima višestruke sukladnosti u poljoprivrednoj proizvodnji (Narodne novine broj 10/10.)
27. Pravilnik o sustavu savjetovanja poljoprivrednika vezano uz višestruku sukladnost (Narodne novine broj 22/10.)
28. Pravilnik o dobrim poljoprivrednim i okolišnim uvjetima (Narodne novine broj 89/11.)
29. Pravilnik o primjeni zakona o trošarinama što se odnosi na plinsko ulje obojeno plavom bojom za namjene u poljoprivredi, ribolovu i akvakulturi (Narodne novine broj 1/10., 44/10., 65/10., 78/10., 131/10., 144/10., 4/11., 44/11. i 134/11.)
30. Pravilnik o uljima od ploda i komine maslina (Narodne novine broj 7/09. i 112/09.)

31. Pravilnik o ekološkoj proizvodnji u uzgoju bilja i proizvodnji biljnih proizvoda (Narodne novine broj 91/01., 30/07.)

6.3. **Popis akata Europske unije**

• Uredba Vijeća (EZ) br. 73/2009., od 19. siječnja 2009., kojom se utvrđuju zajednička pravila za programe izravne potpore za poljoprivrednike u okviru Zajedničke poljoprivredne politike i određeni programi potpore za poljoprivrednike, te kojom se izmjenjuju i dopunjuju Uredbe (EZ) br. 1290/2005., (EZ) br. 247/2006., (EZ) br. 378/2007. te ukida Uredba (EZ) br. 1782/2003. (SL L 30, 31. 1. 2009.),

• Uredba Komisije (EZ) br. 1120/2009., od 29. listopada 2009., o detaljnim pravilima za provedbu programa jedinstvenih plaćanja iz glave III. Uredbe Vijeća (EZ) br. 73/2009, kojom se utvrđuju zajednička pravila za programe izravne potpore za poljoprivrednike u okviru Zajedničke poljoprivredne politike i određeni programi potpore za poljoprivrednike (SL L 316, 2. 12. 2009.),

• Uredba Komisije (EZ) br. 1121/2009., od 29. listopada 2009., o utvrđivanju detaljnih pravila za primjenu Uredbe Vijeća (EZ) br. 73/2009. u vezi s programom potpore za poljoprivrednike iz njezinih glava IV. i V. (SL L 316, 2. 12. 2009.),

• Uredba Komisije (EZ) br. 1122/2009., od 30. studenog 2009., o detaljnim pravilima za provedbu Uredbe Vijeća (EZ) br. 73/2009. u vezi s međusobnom usklađenosti, modulacijom i integriranim sustavom upravljanja i nadzora u sklopu programa izravnih potpora za poljoprivrednike predviđenih navedenom Uredbom te za provedbu Uredbe Vijeća (EZ) br. 1234/2007 u vezi s međusobnom usklađenosti u sklopu programa potpore predviđenih za sektor vina (SL L 316, 2. 12. 2009.).

• Mrežne stranice: http://ec.europa.eu/agriculture/index_en.htm,

http://www.un.org/geninfo/bp/intro.html ; u http://ec.europa.eu/agriculture/cap-history/cap-history-large_en.png, http://ec.europa.eu/agriculture/cap-post-2013/debate/report/summary-report_en.pdf

6.4. **Literatura**

1. Bernardoni, P., Caccamisi, D., Živkov, G., Jagušt, J. (2011.): Olive Sector Value Chain Analysis and Olive and Olive Oil Sector Plan. Project TCP/CRO/3201.
2. Bičak, L., Car, M., Kotlar, A., Šimunović, V. (2008.): Tehnološke smjernice za integriranu proizvodnju maslina. Hrvatski zavod za poljoprivrednu savjetodavnu službu, Zagreb.
3. Crnjac, Vjekoslav (2011.): Proizvodnja i kakvoća plodova višnje "maraske" u Zadarskoj regiji, završni rad, Agronomski fakultet Sveučilišta u Zagrebu.
4. Galić, Mislav (2012.): Vinogradarstvo i vinarstvo vinogorja Zadar-Biograd, završni rad, Agronomski fakultet Sveučilišta u Zagrebu.
5. Grupa autora za Ministarstvo povratka o useljeništva (1998.): Povratak na hrvatske otoke.
6. Gudelj, T. (2011.): Modelna kalkulacija i analiza točke pokrića proizvodnje višnje maraske, završni rad, Veleučilište „Marko Marulić“, Knin.
7. Gugić, J. (2012.): Višekriterijska analiza investicija u sustave proizvodnje masline u uvjetima rizika, doktorski rad, Sveučilište u Zagrebu, Agronomski fakultet.
8. Hrvatski zavod za poljoprivrednu savjetodavnu službu (2007.): Katalog kalkulacija tradicijskih poljoprivredno-prehrambenih proizvoda, HZPSS, Zagreb.
9. Jelavić, Anja (2012.): Ekološka proizvodnja i sušenje smokava, diplomski rad, Agronomski fakultet Sveučilišta u Zagrebu.
10. Jurica Javor (2012.): Mogućnosti revitalizacije tradicionalnih maslinika na otoku Ugljanu za ekološku proizvodnju maslina i povrća, diplomski rad, Agronomski fakultet Sveučilišta u Zagrebu.
11. Kovačević, I. (1986.): Klasifikacija naših maslinika, Agronomski glasnik 5.-6.: 91.-102.
12. Malavolta, C., Delrio, G., Boller, E. F. (2002.): Guidelines for Integrated Production of Olives. IOBC Technical Guideline III. International Organisation for Biological and Integrated Control of Noxious Animals and Plants, West Palaearctic Regional Section. Bulletin OIBC/WPRS 25 (4).
13. Medin, A. (1989.): Suvremeno voćarstvo u jadranskom području, PK Zadar, Zadar.
14. Medin, A. (1997.): Višnja maraska, Zadružni savez Dalmacije, Split.
15. Mihić, B. (2005.): Prodaja voća iz proizvodnje u Zadarskoj županiji, diplomski rad, Agronomski fakultet Sveučilišta u Zagrebu.
16. Miljković, I. (1991.): Suvremeno voćarstvo, Nakladni zavod Znanje, Zagreb.
17. Načela dobre poljoprivredne prakse (2009.), Ministarstvo poljoprivrede RH.
18. Pešić, Josip (2012.): Modelna kalkulacija i analiza točke pokrića proizvodnje bajama, završni rad, Sveučilište u Zagrebu, Agronomski fakultet, Sveučilište u Splitu, Preddiplomski međusveučilišni studij Mediteranska poljoprivreda.

19. Pipić, Damir (2003.): Poljoprivredno-proizvodni kapaciteti Zadarske županije u odnosu na Republiku Hrvatsku.
20. Ridderstrale, J., Nordström, K. A., 2002.: Funky Business, Difero, Zagreb.
21. Romić, D. i sur (2006.): Plan navodnjavanja za područje Zadarske županije. Sveučilište u Zagrebu, Agronomski fakultet.
22. Strikić, F., Rošin, J. (2010.): Olive sector value chain study for Northern and Central Dalmatia Subregions, Institut za jadranske kulture i melioraciju krša, Split.
23. Sveučilište u Zadru, Zavod za povijesne znamenitosti HAZU (2010.): Višnja Maraska – Bogatstvo Zadra i zadarske regije, Zadar.
24. Szép, K., Sidlovits, D., Bálint, A., Kovács, Cs., 2000.: Risk management in horticultural farms of Hungary, Acta Horticulturae 536., 311.-320.
25. Šarlija, Ivica (1999.): Uzgoj ovaca u Zadarskoj županiji, diplomski rad, Agronomski fakultet Sveučilišta u Zagrebu.
26. Šimunović, V. (2005.): Stanje maslinarstva i uljarstva u Republici Hrvatskoj. Pomologia Croatica 1.-2.: 69.-78.
27. Tehnološke upute za integriranu proizvodnju voća za 2012. godinu (2011.)., Ministarstvo poljoprivrede RH.
28. Zakon o ekološkoj proizvodnji i označavanju ekoloških proizvoda (Narodne novine broj 139/10.)
29. Zakon o potpori poljoprivredi i ruralnom razvoju (Narodne novine broj 120/12. i 136/12.)
30. Zec, J. (1951.): Sortiment masline u Dalmaciji. Biljna proizvodnja 1:1.-20.
31. Cijene poljoprivrednih proizvoda i dobara utrošenih u poljoprivrednu proizvodnju od 2005. do 2009. (2010.), Državni zavod za statistiku RH.
32. Cijene u poljoprivredi u 2010. (2011.), Državni zavod za statistiku RH.
33. www.orkula.hr
34. Popis poljoprivrede 2003. (2003.), Državni zavod za statistiku RH.
35. Pravilnik o dobrim poljoprivrednim i okolišnim uvjetima (Narodne novine broj 89/11.)
36. Pravilnik o integriranoj proizvodnji poljoprivrednih proizvoda (Narodne novine broj 137/12.)
37. Pravilnik o integriranoj proizvodnji poljoprivrednih proizvoda (Narodne novine broj 137/12.)
38. Pravilnik o uvjetima višestruke sukladnosti u poljoprivrednoj proizvodnji (Narodne novine broj 10/10.)

ŽUPANIJSKA SKUPŠTINA
KLASA: 022-06/13-01/5
URBROJ: 2198/1-02-13-4
Zadar, 12. srpnja 2013. godine

Na temelju članka 12. Statuta Zadarske županije ("Službeni glasnik Zadarske županije" broj 15/09, 7/10, 11/10, 4/12 i 2/13) i članka 38. Poslovnika Županijske skupštine Zadarske županije ("Službeni glasnik Zadarske županije" broj 20/09, 6/13) Županijska skupština Zadarske županije na 2. sjednici održanoj dana 12. srpnja 2013. godine, d o n o s i

R J E Š E N J E
o razrješenju i izboru članice Odbora za financije i proračun Županijske skupštine Zadarske županije

I.

Renata Sabljar - Dračevac razrješuje se dužnosti članice Odbora za financije i proračun Županijske skupštine Zadarske županije, na vlastiti zahtjev.

II.

Za članicu Odbora za financije i proračun Županijske skupštine Zadarske županije bira se Sandra Lordanić Lukavac.

III.

Mandat članice Odbora za proračun i financije traje do isteka redovnog mandata Odbora.

IV.

Ovo Rješenje objavit će se u "Službenom glasniku Zadarske županije".

PREDSJEDNIK
Željko Lončar

ŽUPANIJSKA SKUPŠTINA
KLASA: 022-06/13-01/3
URBROJ: 2198/1-02-13-7
Zadar, 12. srpnja 2013. godine

Na temelju članka 12. Statuta Zadarske županije ("Službeni glasnik Zadarske županije" broj 15/09,7/10, 11/10, 4/12 i 2/13) Županijska skupština Zadarske županije na 2. sjednici održanoj dana 12. srpnja 2013. godine, d o n o s i

RJEŠENJE
o izboru članova stalnih Radnih tijela Županijske skupštine Zadarske županije

I.

U stalna Radna tijela Županijske skupštine Zadarske županije biraju se:

A. ODBOR ZA DODJELU JAVNIH PRIZNANJA

Za predsjednika: Željko Lončar
Za potpredsjednika: Stipe Zrilić
Za članove/ice:
1. Božidar Longin
2. Rudolf Dvorski
3. Željko Šoša
4. Tomislav Šarić
5. Renata Sabljar-Dračevac
6. Marjana Botić
7. Dijana Vican

B. ODBOR ZA ZDRAVSTVO I SOCIJALNU SKRB

Za predsjednika: Branislav Jelenić
Za potpredsjednika: Antun-Zoran Savić

Za članove/ice:
1. Željko Dilber
2. Robert Pelicarić
3. Mila Butić

C. ODBOR ZA GOSPODARSTVO

Za predsjednika: Stipe Bugarija
Za potpredsjednika: Josip Bilaver
Za članove/ice:

1. Radoslav Bobanović
2. Marko Klanac
3. Radoslava Gregov

D. ODBOR ZA POMORSTVO I TURIZAM

Za predsjednicu: Nevenka Marinović
Za potpredsjednicu: Katarina Jurjević

Za članove:
1. Božidar Tartaro
2. Duško Vidov
3. Marjana Botić

E. ODBOR ZA POLJOPRIVREDU

Za predsjednika: Neven Jurjević
Za potpredsjednik: Niko Stipić

Za članove:
1. Vlado Rapan
2. Duško Vidov
3. Jasminka Vukasović

F. ODBOR ZA EUROPSKE INTEGRACIJE

Za predsjednika: Vedran Juravić
Za potpredsjednika: Danijel Karabatić

Za članove:
1. Tonći Šangulin
2. Teo Boban
3. Vladimir Gambiraža

G. POVJERENSTVO ZA RAVNOPRAVNOST SPOLOVA

Za predsjednicu: Suzana Jakovac
Za potpredsjednika: Krešimir Perica
Za članove:

1. Marko Babić
2. Darijo Korenov
3. Mirjana Dušević
4. Anita Gluić-Rukavina
5. Atanasia Babović

II.

Rješenje će se objaviti u "Službenom glasniku Zadarske županije".

PREDSJEDNIK
Željko Lončar

ŽUPANIJSKA SKUPŠTINA
KLASA: 602-03/13-01/19
URBROJ: 2198/1-02-13-5
Zadar, 12. srpnja 2013. godine

Na temelju članka 119. stavak 1. Zakona o odgoju i obrazovanju u osnovnoj i srednjoj školi („Narodne novine“ broj 87/08, 86/09, 105/10-isp., 92/10, 90/11, 16/12, 86/12), te članka 12. Statuta Zadarske županije („Službeni glasnik Zadarske županije“ broj 15/09, 7/10, 11/10, 4/12, 2/13) Županijska skupština Zadarske županije na 2. sjednici održanoj dana 12. srpnja 2013. godine, d o n o s i

R J E Š E NJ E

I.

U školski odbor Poljoprivredne, prehrambene i veterinarske škole Stanka Ožanića Zadar, kao predstavnici osnivača, imenuju se:

1) Mladen Tomčić, Ulica Ljube Babića 8, Zadar
2) Radoslav Bobanović, Hrvatskih sokolova 61, Polača
3) Ivica Kostović, Ante Starčevića 21b, Zadar

II.

Članovi školskog odbora iz točke I. ovog Rješenja imenuju se na vrijeme od četiri godine, odnosno do isteka mandata školskog odbora.
Mandat članova teče od dana konstituiranja školskog odbora.

III.

Ovo Rješenje stupa na snagu danom donošenja.

PREDSJEDNIK
Željko Lončar

ŽUPANIJSKA SKUPŠTINA
KLASA: 602-02/13-01/49
URBROJ: 2198/1-02-13-2
Zadar, 12. srpnja 2013. godine

Na temelju članka 119. stavak 1. Zakona o odgoju i obrazovanju u osnovnoj i srednjoj školi („Narodne novine“ broj 87/08, 86/09, 105/10-isp., 92/10, 90/11, 16/12, 86/12), te članka 12. Statuta Zadarske županije („Službeni glasnik Zadarske županije“ broj 15/09, 7/10, 11/10, 4/12, 2/13) Županijska skupština Zadarske županije na 2. sjednici održanoj dana 12. srpnja 2013. godine, d o n o s i

R J E Š E NJ E

I.

U školski odbor Osnovne škole Zemunik, Zemunik Donji, kao predstavnici osnivača, imenuju se:

4) Dalibor Pinčić, Zemunik Donji bb, Zemunik Donji
5) Josip Marušić, Zemunik Donji bb, Zemunik Donji
6) Marijana Dujak, Zemunik Gornji 71, Zemunik Donji

II.

Članovi školskog odbora iz točke I. ovog Rješenja imenuju se na vrijeme od četiri godine, odnosno do isteka mandata školskog odbora.
Mandat članova teče od dana konstituiranja školskog odbora.

III.

Ovo Rješenje stupa na snagu danom donošenja.

PREDSJEDNIK
Željko Lončar

ŽUPANIJSKA SKUPŠTINA
KLASA: 602-02/13-01/13
URBROJ: 2198/1-02-13-4
Zadar, 12. srpnja 2013. godine

Na temelju članka 119. stavak 1. Zakona o odgoju i obrazovanju u osnovnoj i srednjoj školi („Narodne novine“ broj 87/08, 86/09, 105/10-isp., 92/10, 90/11, 16/12, 86/12), te članka 12. Statuta Zadarske županije („Službeni glasnik Zadarske županije“ broj 15/09, 7/10, 11/10, 4/12, 2/13) Županijska skupština Zadarske županije na 2. sjednici održanoj dana 12. srpnja 2013. godine, d o n o s i

R J E Š E NJ E

I.

U školski odbor Osnovne škole Vladimira Nazora Škabrnja, kao predstavnici osnivača, imenuju se:

1) Karolina Ražov, Škabrnja bb, Škabrnja
2) Marko Ivković, Škabrnja bb, Škabrnja
3) Ivana Vidić, Prkos 20, Škabrnja

II.

Članovi školskog odbora iz točke I. ovog Rješenja imenuju se na vrijeme od četiri godine, odnosno do isteka mandata školskog odbora.
Mandat članova teče od dana konstituiranja školskog odbora.

III.

Ovo Rješenje stupa na snagu danom donošenja.

PREDSJEDNIK
Željko Lončar

ŽUPANIJSKA SKUPŠTINA
KLASA: 602-02/13-01/50
URBROJ: 2198/1-02-13-2
Zadar, 12. srpnja 2013. godine

Na temelju članka 119. stavak 1. Zakona o odgoju i obrazovanju u osnovnoj i srednjoj školi („Narodne novine“ broj 87/08, 86/09, 105/10-isp., 92/10, 90/11, 16/12, 86/12), te članka 12. Statuta Zadarske županije („Službeni glasnik Zadarske županije“ broj 15/09, 7/10, 11/10–isp., 4/12, 2/13) Županijska skupština Zadarske županije na 2. sjednici održanoj dana 12. srpnja 2013. godine, d o n o s i

R J E Š E NJ E

I.

U školski odbor Osnovne škole Poličnik, kao predstavnici osnivača, imenuju se:

1) Mladen Demo, Poličnik 8, Poličnik
2) Marko Ćustić, Zadarska 24, Murvica
3) Hrvoje Surać, Ulica hrvatskih branitelja 38, Murvica

II.

Članovi školskog odbora iz točke I. ovog Rješenja imenuju se na vrijeme od četiri godine, odnosno do isteka mandata školskog odbora.
Mandat članova teče od dana konstituiranja školskog odbora.

III.

Ovo Rješenje stupa na snagu danom donošenja.

PREDSJEDNIK
Željko Lončar

ŽUPANIJSKA SKUPŠTINA
KLASA: 602-03/13-01/26
URBROJ: 2198/1-02-13-4
Zadar, 12. srpnja 2013. godine

Na temelju članka 119. stavak 1. Zakona o odgoju i obrazovanju u osnovnoj i srednjoj školi („Narodne novine“ broj 87/08, 86/09, 105/10-isp., 92/10, 90/11, 16/12, 86/12), te članka 12. Statuta Zadarske županije („Službeni glasnik Zadarske županije“ broj 15/09, 7/10, 11/10, 4/12, 2/13) Županijska skupština Zadarske županije na 2. sjednici održanoj dana 12. srpnja 2013. godine, d o n o s i

R J E Š E NJ E

I.

U domski odbor Srednjoškolskog đačkog doma, kao predstavnici osnivača, imenuju se:

1) Novica Erlić, Don Ive Prodana 7, Zadar
2) Josip Bralić, Stjepana Antoljaka bb, Bibinje
3) Stipica Radoš, Admirala Jakova Cezanisa 44, Zadar

II.

Članovi domskog odbora iz točke I. ovog Rješenja imenuju se na vrijeme od četiri godine, odnosno do isteka mandata domskog odbora.
Mandat članova teče od dana konstituiranja domskog odbora.

III.

Ovo Rješenje stupa na snagu danom donošenja.

PREDSJEDNIK
Željko Lončar

ŽUPANIJSKA SKUPŠTINA
KLASA: 810-01/10-01/21
URBROJ: 2198/1-02-13-17
Zadar, 12. srpnja 2013. godine

Na temelju članka 9. stavak 3. Zakona o zaštiti i spašavanju („Narodne novine“ broj 174/04, 79/07, 38/09, 127/10), članka 8. stavak 2. Pravilnika o mobilizaciji i djelovanju operativnih snaga zaštite i spašavanja („Narodne novine“ broj 40/08, 44/08) te članka 12. Statuta Zadarske županije („Službeni glasnik Zadarske županije“ broj 15/09, 7/10, 11/10-ispravak, 4/12, 2/13) Županijska skupština Zadarske županije na 2. sjednici održanoj dana 12. srpnja 2013.godine, d o n o s i

R J E Š E N J E
o imenovanju članova Stožera zaštite i spašavanja Zadarske županije

I.

U Stožer zaštite i spašavanja Zadarske županije imenuju se:

1. **RUDOLF DVORSKI,** zamjenik župana Zadarske županije, načelnik
2. **ŽELJKO ŠOŠA,** zapovjednik vatrogasnih postrojbi Vatrogasne zajednice Zadarske županije, član
3. **DARKO TESKO,** pročelnik Državne uprave za zaštitu i spašavanje, Područnog ureda Zadar, član
4. **NEVEN PAŠKALIN,** načelnik Policijske uprave zadarske, član
5. **MIRJANA MRČELA,** sanacijska upraviteljica Opće bolnice Zadar, članica
6. **RENATA BEK,** ravnateljica Doma zdravlja Zadarske županije, članica
7. **DAVORKA KRNČEVIĆ**, ravnateljica Zavoda za hitnu medicinu Zadarske županije, članica
8. **ANDRIJA MARCELIĆ**, pročelnik Upravnog odjela za zdravstvo i socijalnu skrb, član
9. **JOSIP JANDRIĆ,** pročelnik Hrvatske gorske službe spašavanja, Stanice Zadar, član
10. **DAVOR LONIĆ,** pročelnik Upravnog odjela za razvoj i europske procese Zadarske županije, član
11. **DARIO IVANKOV,** pročelnik Upravnog odjela za gospodarstvo Zadarske županije, član
12. **OLIVIO MEŠTROVIĆ**, pročelnik Upravnog odjela za prostorno uređenje, zaštitu okoliša i komunalne poslove Zadarske županije, član
13. **MIHOVIL DADIĆ,** voditelj ispostave Zadar Ministarstva poljoprivrede, Uprave za veterinarstvo, član

II.

Stožer zaštite i spašavanja Zadarske županije je stručno, operativno i koordinativno tijelo koje pruža stručnu pomoć županu i priprema akcije zaštite i spašavanja kojima rukovodi župan. Članovi Stožera koji se imenuju po dužnosti mogu iznimno, u slučaju odsutnosti ili spriječenosti pismenim putem prenijeti svoje ovlasti na zamjenike. Način rada i odlučivanja Stožera uredit će se Poslovnikom o radu.

III.

Ovo Rješenje objavit će se u "Službenom glasniku Zadarske županije".

PREDSJEDNIK
Željko Lončar

AKTI ŽUPANA

ŽUPAN
KLASA: 500-09/13-01/9
URBROJ: 2198/1-01-13-4
Zadar, 20. lipnja 2013. godine

Temeljem članka 40. Zakona o zdravstvenoj zaštiti ("Narodne novine" broj 150/08, 155/09, 71/10, 22/11, 84/11, 154/11, 12/12, 35/12, 70/12 i 144/12), članka 10. i 14. Zakona o koncesijama ("Narodne novine" broj 143/12), članka 28. Statuta Zadarske županije ("Službeni glasnik Zadarske županije" broj 15/09, 7/10, 11/10, 4/12 i 2/13) župan Zadarske županije dana 20. lipnja 2013. godine, d o n o s i

RJEŠENJE
o osnivanju i imenovanju Stručnog povjerenstva za koncesije u zdravstvu

I.

Osniva se stručno povjerenstvo za koncesije u zdravstvu (u daljnjem tekstu: Povjerenstvo)

II.

Zadaće Povjerenstva su:

1. suradnja s davateljem koncesije pri izradi studije opravdanosti davanja koncesije, odnosno analize davanja koncesije, pri pripremi utvrđivanja uvjeta za davanje koncesije određenih posebnim zakonom i izradi dokumentacije za nadmetanje te pri definiranju uvjeta sposobnosti i kriterija za odabir najpovoljnijeg ponuditelja,
2. analiza koncesije za javne radove i koncesije za javne usluge radi utvrđivanja sadrži li koncesija i obilježja javno-privatnog partnerstva u skladu sa člankom 15. ovoga Zakona,
3. pregled i ocjena pristiglih ponuda i/ili zahtjeva za sudjelovanje, u skladu s pravilima postupka davanja koncesije,
4. utvrđivanje prijedloga odluke o davanju koncesije ili prijedloga odluke o poništenju postupka davanja koncesije te obrazloženja tih prijedloga,
5. obavještavanje nadležnog državnog odvjetništva o namjeri davanja koncesije čija djelatnost će se obavljati na nekretnini u vlasništvu Republike Hrvatske ili koncesije koja se odnosi na opće dobro ili drugo dobro za koje je zakonom određeno da je dobro od interesa za Republiku Hrvatsku prije početka postupka davanja koncesije
6. obavljanje svih ostalih radnji potrebnih za provedbu postupka davanja koncesije.

Stručno povjerenstvo za koncesije o svom radu vodi zapisnik koji potpisuju svi članovi Povjerenstva.

III.

Povjerenstvo ima predsjednika i 4 člana.

IV.

U Povjerenstvo se imenuju:
1. Andrija Marcelić, dipl.oec., predsjednik
2. Nikica Miletić, dipl. oec. član
3. Dubravka Finka, dr. med., članica
4. Marin Milković, dipl. iur., član
5. Franka Krajnović, prof., članica

V.

Povjerenstvo je u svom radu dužno postupati sukladno propisima, pravilima struke i u interesu Zadarske županije.

VI.

Stručne i administrativne poslove za Povjerenstvo obavljat će Upravni odjel za zdravstvo i socijalnu skrb.

VII.

Ovo Rješenje stupa na snagu danom donošenja, a objavit će se u „Službenom glasniku Zadarske županije“.

VIII.

Stupanjem na snagu ovog Rješenja prestaje vrijediti Rješenja od 15. rujna 2009. godini (KLASA: 500-09/09-01/28, URBROJ: 2198/1-01-09-13).

ŽUPAN
Stipe Zrilić, mag. iur

ŽUPAN
KLASA:018-04/10-01/3
URBROJ: 2198/1-01-13-31
Zadar, 20. lipnja 2013. godine

Temeljem članka 28. Statuta Zadarske županije („Službeni glasnik Zadarske županije„ broj 15/09, 07/10, 11/10, 4/12 i 2/13) župan Zadarske županije dana 20. lipnja 2013. godine, d o n o s i

PRAVILNIK
o kriterijima i načinu raspodjele sredstva za subvencioniranje kamata korisnicima Programa poticanja zelenog poduzetništva

Članak 1.

Ovim Pravilnikom utvrđuju se uvjeti, kriteriji, mjerila i postupak dodjele sredstava korisnicima kredita odobenih od strane Societe Generale - Splitske banke d.d. iz Programa „Jamstvenog – kreditnog fonda za zeleno poduzetništvo“ s namjerom subvencioniranja kamata.

Članak 2.

Sredstva za subvencioniranje kamata po ovom Programu osiguravaju se u proračunu Zadarske županije temeljem doznačenih sredstava od kamate na oročena sredstva u Societe generale- Splitske banke d.d. Jamstveno-kreditnog fonda za zeleno poduzetništvo.

Članak 3.

Pravo na dodjelu sredstava iz članka 2. ovog Ugovora imaju svi korisnici kredita koji su uredno podmirili kredit u prethodnoj kalendarskoj godini, temeljem Izvješaja kojeg Societe Generale - Splitska banka d.d. do 15. 2. svake tekuće godine dostavlja za prethodnu godinu Povjerenstvu za odobravanje jamstava u sklopu Programa poticanja zelenog poduzetništva te raspoloživih sredstva od kamata na depozit.

Članak 4.

(1) Povjerenstvo za odobravanje jamstva u sklopu Programa poticanja zelenog poduzetništva na osnovu raspoloživih sredstava i Izvještaja Societe Generale - Splitske banke d.d. iz članka 3. ovog Pravilnika jednom godišnje, a najkasnije do 30. rujna, donosi prijedlog odluke o visini

subvencije kamate i rasporedu sredstava koje upućuje županu. Župan temeljem dostavljenog prijedloga Povjerenstva donosi odluku o rasporedu sredstava.

(2) U odnosu na ukupnu kamatnu stopu prema korisnicima kredita, reguliranu u članku 5. Ugovora o poslovnoj suradnji na realizaciji programa „Jamstveno – kreditni fond za zeleno poduzetništvo“, (KLASA: 018-04/10-01/3 URBROJ: 2198/1-01-10-1 od 25. svibnja 2010. godine) najviši iznos subvencionirane kamatne stope iznosi u 2,5 p.b. (slovima: dvacijelapetpostotnihbodova) godišnje.

Članak 5.

Neiskorištena sredstva iz članka 2. ovog Pravilnika prenose se u slijedeću proračunsku godinu i koristit će se za istu namjenu.

Članak. 6.

Ovaj Pravilnik stupa na snagu danom donošenja, a objavit će s u „Službenom glasniku Zadarske županije“.

ŽUPAN
Stipe Zrilić, mag.iur.

ŽUPAN
KLASA: 302-02/13-01/4
URBROJ: 2198/1-01-13-3
Zadar, 20. lipnja 2013. godine

Temeljem članka 50. Zakona o potpori poljoprivredi i ruralnom razvoju („Narodne novine“ broj 92/10, 127/10 i 124/11, 120/12, 136/12), članka 28. Statuta Zadarske županije („Službeni glasnik Zadarske županije“ broj 15/09, 7/10, 11/10, 4/12 i 2/13) te članka 27. Odluke o izvršavanju Proračuna Zadarske županije („Službeni glasnik Zadarske županije“ broj 17/12 i 2/13) župan Zadarske županije dana 20. lipnja 2013. godine, d o n o s i

ODLUKU
o ostvarivanju potpora iz područja ruralnog razvoja za 2013. godinu

I. Opće odredbe

Članak 1.

Ovom Odlukom propisuju se opći uvjeti, kriteriji i postupak dodjele bespovratnih novčanih sredstava iz Proračuna Zadarske županije za 2013. godinu iz područja ruralnog razvoja.
Poticanje ruralnog razvoja ostvaruje se dodjelom potpora, odnosno provođenjem i sufinanciranjem projekata koji imaju za cilj unaprjeđenje poljoprivrede, ribarstva, lovstva i ruralnog turizma.

II. Vrste potpore

Članak 2.

Dodjela potpora odnosno provođenje i sufinanciranje projekata iz članka 1. ove Odluke provodi se kroz:

- **Potpore za pripremu projektne dokumentacije za (Potpora 1)**:
- tehničku dokumentacija:
  - idejno rješenje
  - idejni projekt
  - glavni projekt
  - izvedbeni projekt
- financijsku dokumentaciju:
  - poslovni plan
  - investicijska studija
- konzultantske usluge kod pripreme prijavne dokumentaciju za EU fondove

- **Potpore organizatorima i sudionicima manifestacija za (Potpora 2):**
- organiziranje manifestacija i događanja koje za cilj imaju promociju poljoprivrednih proizvoda, njihovo trženje te popularizaciju tradicionalnih poljoprivrednih i ruralnih vrijednosti
- sudjelovanje na promotivno prodajnim manifestacije s ciljem promocije poljoprivrednih i prehrambenih proizvoda Zadarske županije u zemlji i inozemstvu

- **Potpore za razvoj ruralnog turizma i tradicijskih proizvoda za (Potpora 3):**
- Uvođenje standarda i sustava u poljoprivrednu proizvodnju (HACCP, GLOBAL G.A.P., ISO i Vodič dobre higijenske prakse)
- promidžbu i marketinšku pripremu proizvoda
  - izrada i tisak promidžbenog materijala
  - izrada web stranice na hrvatskom i engleskom jeziku,
  - izgradnja vizualnog identiteta proizvoda-brend, dizajn etiketa i ambalaže
- označavanje poljoprivrednih i prehrambenih proizvoda nekom od oznaka posebnih svojstava hrane "tradicionalni ugled", "izvornost", "zemljopisno podrijetlo", izvorno hrvatsko te uspostava robnih marki
- izgradnja, adaptacija i opremanje objekata za proizvodnju i prodaju vlastitih poljoprivredno – prehrambenih proizvoda na poljoprivrednom gospodarstvu
- nabava proizvedene dugotrajne imovine potrebne za obavljanje poljoprivredne djelatnosti
- izradu projektne dokumentacije i izvođenje infrastrukturnih radova za izgradnju i opremanje lovnoteničkih i lovnogospodarskih objekata
- **Potpore udrugama, zadrugama i proizvođačkim grupama/organizacijama za (Potpora 4):**
- projekte udruga, zadruga i proizvođačkih grupa / organizacija
- organizaciju stručnih skupova, edukacije, radionice te provođenje znanstveno stručnih projekata
- nabavu opreme za opremanje i rad udruge (informatička i uredska oprema)

- **Potpore za izgradnju lokalne infrastrukture za (Potpora 5):**
- izradu projektne dokumentacije za obnovu i izgradnju poljskih i šumskih putova
- izradu projektne dokumentacije i izvođenje infrastrukturnih radova za obnovu bunara i vodosprema

III. Kriterij i visina potpora

Članak 3.

Sufinanciranje je ograničeno u skladu sa sljedećim kriterijima:

a) Potpora 1. : do 50 % vrijednosti prihvatljivih troškova, a najviše do 30.000,00 kn
b) Potpora 2.: do 50% vrijednosti prihvatljivih troškova, a najviše do 20.000,00 kn za organizatore manifestacija te do 50% vrijednosti prihvatljivih troškova za sudionike manifestacije, a najviše do 3.000,00 kn za pojedince te 5.000,00 kn za ostale.
c) Potpora 3.: do 50% vrijednosti prihvatljivih troškova, a najviše do 30.000,00 kn, osim točke 3.2. gdje se prizna 50 % vrijednosti prihvatljivih troškova, a najviše do 5.000,00 kn. te točke 3.3. gdje se prizna 100% vrijednost prihvatljivih troškova, a najviše do 30.000,00 kn.
d) Potpora 4.: do 50% vrijednosti prihvatljivih troškova osim potpore LAG-ovima gdje se sufinancira do 75% prihvatljivih troškova, a najviše do 15.000,00 kn.
e) Potpora 5.: do 50% vrijednosti prihvatljivih troškova, a najviše do 30.000,00 kn.

Porez na dodanu vrijednost nije predmet sufinanciranja.
Sufinancirati se mogu troškovi plaćeni do 30. rujna 2013. godine, a u skladu su sa stavkom 2. člankom 9. ove Odluke.

IV. Vremenski okvir

Članak 4.

Postupak dodjele smatra se otvorenim danom objave Javnog poziva za natječaj za dodjelu potpora i traje do utroška raspoloživih sredstava, ali najkasnije do 31. prosinca 2013. godine. Natječaj se objavljuje u javnim glasilima i web stranici Zadarske županije.
Prijave za dodjelu potpora se mogu predavati najkasnije do1. listopada 2013. godine.

V. Odgovarajući tražitelji za dodjelu potpora (u daljnjem tekstu: Tražitelj)

Članak 5.

Potpora se može dodijeliti sljedećim tražiteljima:
Potpora 1.

1. fizičkim i pravnim osobama iz ranga mikro poduzeća (manje od 10 zaposlenika, godišnji promet manji od 2.000.000,00 EUR, vrijednost imovine manja od 2.000.000,00 EUR), OPG-ima, obrtima, zadrugama i udrugama.

Potpora 2.

2. fizičkim i pravnim osobama iz ranga mikro poduzeća (manje od 10 zaposlenika, godišnji promet manji od 2.000.000,00 EUR, vrijednost imovine manja od 2.000.000,00 EUR), OPG-ima, obrtima, zadrugama, udrugama i turističkim zajednicama.

Potpora 3.

3. fizičkim i pravnim osobama iz ranga mikro poduzeća (manje od 10 zaposlenika, godišnji promet manji od 2.000.000,00 EUR, vrijednost imovine manja od 2.000.000,00 EUR), OPG-ima, obrtima, zadrugama i udrugama.

Potpora 4.

4. Udruge, zadruge i proizvođačke grupe/organizacije

Potpora 5.

5. Jedinice lokalne samouprave (II I III skupine, sukladno Odluci o razvrstavanju jedinica lokalne i područne (regionalne) samouprave prema stupnju razvijenosti „Narodne novine“ br. 89/10)

VI. Opći uvjeti i prednosti

Članak 6.

Tražitelj mora ispuniti sljedeće uvjete:

6. Predmet dodjele potpore mora se obavljati na području Zadarske županije (izuzetak su sudionici manifestacije čiji se predmet dodjele potpore može obavljati izvan područja Zadarske županije, uz uvjet da su sudionici s područja Zadarske županije).
7. Tražitelj nema nepodmirenih obveza prema državi i Zadarskoj županiji.
8. Tražitelj mora financirati troškove koji su predmet ove Odluke,
9. Svaki tražitelj može se prijaviti na više od jedne ponuđene mjere, bez obzira iz koje se mjere odobravaju sredstva na zahtjev Tražitelja. Maksimalan iznos koji se može odobriti tražitelju temeljem svih mjera ne može biti veći od 30.000,00 kuna.
10. Tražitelju ne smije biti blokiran poslovni račun tijekom zadnja tri mjeseca od predaje zahtjeva za potporom

VII. Specifični uvjeti

Članak 7.

Specifični uvjeti sukladno potpori su:

a) Potpora 1.
   1. Konzultantske usluge kod pripreme projektne dokumentacije za prijavu na EU fondove mora izvršiti ovlašteni konzultant koji se nalazi na popisu HAMAG INVESTA ili Ministarstva poljoprivrede
   2. Tehničku dokumentaciju mora izraditi ovlašteni inženjer ili ovlašteni arhitekt

b) Potpora 2.
   a) Organizatorima manifestacija kao prihvatljiv trošak priznat će se troškovi najma i nabave opreme, materijala i usluga vezanih za organizaciju manifestacije, najam prostora za održavanje manifestacije, troškovi promocije manifestacije.
   b) Sudionicima manifestacija kao prihvatljiv trošak priznat će se troškovi transporta, smještaja i najam štanda.

c) Potpora 3.
   c) Kod izgradnje i adaptacije prihvatljivi trošak su računi za nabavu građevinskog materijala i/ili račun izvođača radova, a kod opremanja priznaje se nabava dugotrajne proizvedene imovine.
   d) kod nabave dugotrajne proizvedene imovine sufinancirati će se troškovi nabave temeljem računa ili kupoprodajnog ugovora ovjerenog od Porezne uprave i plaćenog poreza na promet nekretnina po rješenju Porezne uprave.
   e) Korisnici potpore 3.6. su lovozakupnici i koncesionari koji imaju u zakupu i/ili koncesiji zajednička lovišta ili državna lovišta (cijelo državno lovište ili veći dio državnog lovišta u Zadarskoj županiji) na području Zadarske županije.
   f) Kod sufinanciranja izrade projektne dokumentacije, za potporu 3.6., prihvatit će se troškovi za izradu idejnog/glavnog/izvedbenog projekta.

d) Potpora 4.
   g) Potpora udrugama, zadrugama i proizvođačkim grupama/organizacijama namijenjena je samo za projekte promicanja znanja i jačanju ljudskih potencijala, za projekte usmjerena na očuvanje prirodnih krajobraza ruralnih područja, za projekte podizanja ekološke svijesti i biološke raznolikosti te projekte inovacija.
   h) Projekt udruge, zadruge, proizvođačke grupe/organizacije ne smije biti redovni program rada udruge, zadruge, proizvođačke grupe/organizacije (program financiranja njihovih članova), niti program koji je usmjeren prema zadovoljavanju temeljnih potreba poslovanja udruge/zadruge.

e) Potpora 5.
   i) Kod sufinanciranja izrade projektne dokumentacije prihvatit će se troškovi za izradu idejnog/glavnog/izvedbenog projekta.
   j) Dokumentaciju mora izraditi ovlašteni inženjer ili ovlašteni arhitekt.
   k) Prihvatljivi trošak je račun za nabavu građevinskog materijala i/ili troškove rada/usluge

VIII. Provedba

Članak 8.

O dodjeli potpora odlučuje tročlano povjerenstvo koje imenuje župan na prijedlog Upravnog odjela za poljoprivredu.
Administrativnu obradu prijava, uključujući pripremu, zaprimanje i tehničku obradu Zahtjeva, uz ovlaštenje da od Tražitelja zatraži pojašnjenje ili uređenje Zahtjeva te o kontroli utroška potpore na terenu obavlja Upravni odjel za poljoprivredu Zadarske županije (u daljnjem tekstu: Upravni odjel).

IX. **Sredstva i isplate potpora**

Članak 9.

Sredstava za potpore ruralnom razvoju u iznosu od 950.000,00 kn (u daljnjem tekstu: Sredstva) osigurana su u Proračunu Zadarske županije za 2013. godinu u sklopu Aktivnosti: Potpore ruralnom razvoju, A 3601-03.
Sredstva se isplaćuju namjenski na žiro račun Tražitelja, nakon što je Tražitelj dostavio dokaz o financiranju cjelokupnih troškova koji su predmet ove Odluke.

X. Završne odredbe

Članak 10.

Sastavni dio ove odluke su prijavni obrasci ZŽ-2013-P1; ZŽ-2013-P2, ZŽ-2013-P3, ZŽ-2013-P4 i ZŽ-2013-P5.

Članak 11.

Ova Odluka stupa na snagu danom donošenja, a objavit će se u „Službenom glasniku Zadarske županije“.

ŽUPAN

Stipe Zrilić, mag. iur.

"Službeni glasnik Zadarske županije» - Službeno glasilo Zadarske županije
Izdavač: Zadarska županija - Urednik: Jadranka Grbić, dipl. iur.
Zadar, Božidara Petranovića 8, telefon 023/350-350
službeni glasnik objavljuje se i na: **www.zadarska-zupanija.hr**