SLUŽBENI GLASNIK
ZADARSKE ŽUPANIJE

Broj 15
ISSN 1849-7527

ZADAR, 26. rujna 2023. godine
GODINE: XXX

AKTI ŽUPANIJSKE SKUPŠTINE

1. Zaključak o video snimanju 14. sjednice Županijske skupštine Zadarske županije koja se održava izvan sjedišta Zadarske županije
2. Zaključak o prihvaćanju Izvješća o provedbi Plana razvoja Zadarske županije 2021. – 2027. za 2022. godinu
3. Odluka o donošenju Plana razvoja otoka Zadarske županije 2021. - 2027. Teritorijalne strategije razvoja otoka Zadarske županije u svrhu provedbe Integriranog teritorijalnog programa 2021. – 2027., kao dodatka Planu razvoja Zadarske županije 2021. – 2027.
4. Polugodišnji izvještaj o izvršenju Proračuna Zadarske županije za 2023. godinu
5. Zaključak o prihvaćanju Izvješća o poslovanju Županijske uprave za ceste Zadarske županije za razdoblje od 01. siječnja do 30. lipnja 2023. godine
6. Odluka o davanju suglasnosti na Polugodišnji izvještaj o izvršenju financijskog plana Županijske uprave za ceste Zadarske županije za 2023. godinu
7. Zaključak o davanju suglasnosti na Statut Zavoda za hitnu medicinu Zadarske županije
8. Zaključak o davanju suglasnosti na Statutarnu odluku o III. izmjenama i dopunama Statuta Specijalne bolnice za ortopediju Biograd na Moru
9. Odluka o davanju suglasnosti Narodnom muzeju Zadar
10. Odluka o davanju suglasnosti OŠ Novigrad
11. Zaključak o davanju prethodne suglasnosti na Prijedlog Statutarne odluke o izmjenama i dopunama Statuta Tehničke škole
12. Zaključak o davanju prethodne suglasnosti na Statut Srednje škole Bartula Kašića Pag
13. Odluka o davanju suglasnosti Psihijatrijskoj bolnici Ugljan za osnivanje prava građenja na nekretninama položenim u k.o. Ugljan
14. Rješenje o razrješenju mrtvozornika
15. Rješenje o imenovanju mrtvozornika
16. Rješenje o izmjeni Rješenja o imenovanju članova Savjeta za socijalnu skrb Zadarske županije
17. Odluka o razrješenju ravnateljice Narodnog muzeja Zadar i imenovanju vršiteljice dužnosti ravnateljice Narodnog muzeja Zadar
18. Odluka o osnivanju i imenovanju Stručnog povjerenstva za koncesije na pomorskom dobru Zadarske županije

AKTI ŽUPANA

19. Odluka o izmjeni Odluke o popisu prioriteta za raspored rashoda za nefinancijsku imovinu Doma za starije i nemoćne osobe Zadar za 2023. godinu
20. Rješenje o imenovanju Povjerenstva za utvrđivanje mjerila za pružanje usluga osobne asistencije Zadarske županije
21. Program poticanja IT poduzetništva na području Zadarske županije
22. Rješenje o imenovanju članova Školskog odbora Osnovne škole Biograd na Moru

23. Rješenje o imenovanju članova Školskog odbora Osnovne škole „Ivan Goran Kovačić“ Lišane Ostovičke
24. Rješenje o razrješenju člana Školskog odbora Osnovne škole „Ivan Goran Kovačić“ Lišane Ostovičke
25. Rješenje o razrješenju članova Školskog odbora Osnovne škole Biograd na Moru
26. Rješenje o razrješenju članice Školskog odbora Srednje škole Gračac
27. Rješenje o imenovanju članova Školskog odbora Osnovne škole Biograd na Moru
28. Rješenje o imenovanju članova Školskog odbora Osnovne škole „Petar Zoranić“ Nin

AKT OPĆINE POVLJANA

29. II. izmjene i dopune Plana prijma u službu u Općinu Povljana za 2023. godinu

AKTI OPĆINE STARIGRAD

30. Odluka o prihvaćanju Izvješća o radu Općinskog načelnika Općine Starigrad za razdoblje od 01. siječnja 2023. do 30. lipnja 2023. godine
31. Odluka o donošenju Procjene ugroženosti od požara i tehnoloških eksplozija – revizija 2023 i Plana zaštite od požara

REPUBLIKA HRVATSKA

ZADARSKA ŽUPANIJA

ŽUPANIJSKA SKUPŠTINA

KLASA: 024-03/23-08/4

URBROJ: 2198-02-23-2

Zadar, 21. rujna 2023. godine

Na temelju članka 12. Statuta Zadarske županije („Službeni glasnik Zadarske županije“ broj 15/09, 7/10, 11/10, 4/12, 2/13, 14/13, 3/18, 5/20, 5/21) i članka 2. stavka 1. Poslovnika Županijske skupštine Zadarske županije („Službeni glasnik Zadarske županije“ broj 3/18, 10/21, 26/22) Županijska skupština Zadarske županije na 14. sjednici održanoj dana 21. rujna 2023. godine, d o n o s i

ZAKLJUČAK

o video snimanju 14. sjednice Županijske skupštine Zadarske županije koja se održava izvan sjedišta Zadarske županije

I.

Javnost rada Županijske skupštine Zadarske županije, na 14. sjednici, koja se održava izvan sjedišta Zadarske županije, u Centru za razvoj i edukaciju u Poličniku, osigurati će se i video snimanjem sjednice te objavom video snimke sjednice putem službene mrežne stranice Zadarske županije u trajanju od najmanje 30 dana od dana održavanja sjednice 21. rujna 2023. godine.

II.

Ovaj Zaključak stupa na snagu danom donošenja, a objaviti će se u „Službenom glasniku Zadarske županije“.

PREDSJEDNIK

dr. sc. Zoran Šikić, v.r.

REPUBLIKA HRVATSKA

ZADARSKA ŽUPANIJA

ŽUPANIJSKA SKUPŠTINA

KLASA: 302-02/19-02/4

URBROJ: 2198-02-23-43

Zadar, 21. rujna 2023. godine

Na temelju članka 13. stavka 2. Pravilnika o rokovima i postupcima praćenja i izvješćivanja o provedbi akata strateškog planiranja od nacionalnog značaja i od značaja za jedinice lokalne i područne (regionalne) samouprave („Narodne novine“ broj 44/23) i članka 12. Statuta Zadarske županije („Službeni glasnik Zadarske županije“ broj 15/09, 7/10, 11/10, 4/12, 2/13, 14/13, 3/18, 5/20, 5/21), Županijska skupština Zadarske županije na 14. sjednici održanoj dana 21. rujna 2023. godine, d o n o s i

ZAKLJUČAK

o prihvaćanju Izvješća o provedbi Plana razvoja Zadarske županije 2021. – 2027.

za 2022. godinu

I.

Prihvaća se Izvješće o provedbi Plana razvoja Zadarske županije 2021. – 2027. za 2022. godinu koji je izradila Agencija za razvoj Zadarske županije ZADRA NOVA.

II.

Ovaj Zaključak stupa na snagu danom donošenja, a objaviti će se u „Službenom glasniku Zadarske županije“ i na mrežnoj stranici Zadarske županije.

PREDSJEDNIK

dr. sc. Zoran Šikić, v.r.

REPUBLIKA HRVATSKA

ZADARSKA ŽUPANIJA

ŽUPANIJSKA SKUPŠTINA

KLASA: 302-02/19-02/4

URBROJ: 2198-02-23-44

Zadar, 21. rujna 2023. godine

Na temelju članka 12. stavka. 3. Zakona o sustavu strateškog planiranja i upravljanja razvojem Republike Hrvatske („Narodne novine“ broj 123/17, 151/22), članka 49. stavka 9 a u svezi članka 26. stavka 1. Zakona o otocima („Narodne novine“ broj 116/18, 73/20, 70/21), članka 13. stavka 2. i 3. Zakona o regionalnom razvoju Republike Hrvatske („Narodne novine“ broj 147/14, 123/17 i 118/18) i članka 12. Statuta Zadarske županije („Službeni glasnik Zadarske županije“ broj 15/09, 7/10, 11/10, 4/12, 2/13, 14/13, 3/18, 5/20, 5/21), Županijska skupština Zadarske županije na 14. sjednici održanoj dana 21. rujna 2023. godine, donosi

ODLUKU

o donošenju Plana razvoja otoka Zadarske županije 2021. - 2027. Teritorijalne strategije razvoja otoka Zadarske županije u svrhu provedbe Integriranog teritorijalnog programa 2021. – 2027., kao dodatka Planu razvoja Zadarske županije 2021. – 2027.

I.

Donosi se Plan razvoja otoka Zadarske županije 2021. - 2027. Teritorijalne strategije razvoja otoka Zadarske županije u svrhu provedbe Integriranog teritorijalnog programa 2021. – 2027., kao dodatka Planu razvoja Zadarske županije 2021. – 2027.(u daljnjem tekstu: Teritorijalna strategija).

II.

Regionalni koordinator Javna ustanova Agencija za razvoj Zadarske županije ZADRA NOVA određuje se za provedbu Teritorijalne strategije, sukladno Okviru za praćenje provedbe, za Zadarsku županiju kao jedinicu područne (regionalne) samouprave.

III.

Teritorijalna strategija sastavni je dio ove odluke i nalazi se u prilogu.

IV.

Ova Odluka stupa na snagu osmog dana od dana objave u „Službenom glasniku Zadarske županije“.

PREDSJEDNIK

dr. sc. Zoran Šikić, v.r.


Plan razvoja otoka Zadarske županije 2021. - 2027. Teritorijalna strategija razvoja otoka Zadarske županije u svrhu provedbe Integriranog teritorijalnog programa 2021. – 2027.



Plan razvoja otoka Zadarske županije 2021. – 2027.

TERITORIJALNA STRATEGIJA RAZVOJA OTOKA ZADARSKE ŽUPANIJE 2021. – 2027.

Plan razvoja otoka Zadarske županije 2021. – 2027., Teritorijalna strategija razvoja otoka Zadarske županije 2021. – 2027.
Dodatak Plana razvoja Zadarske županije 2021. – 2027.

NARUČITELJ:

Zadarska županija
Božidara Petranovića 8
23000 ZADAR

IZRAĐIVAČ:

Agencija za razvoj Zadarske županije ZADRA NOVA
Put Murvice 14, 23000 Zadar

Izrazi koji se koriste u ovom dokumentu, a imaju rodno značenje, koriste se neutralno i odnose se jednako na muški i ženski spol.

Angažman Agencije za razvoj Zadarske županije ZADRA NOVA na izradi Plana razvoja otoka Zadarske županije 2021. – 2027. omogućava projekt ZADRA NOVA ZA VAS, financiran iz Operativnog programa Konkurentnost i kohezija 2014. – 2020., Europskog fonda za regionalni razvoj.

SADRŽAJ

UVOD ... 1
ZEMLJOPISNO PODRUČJE TERITORIJALNE STRATEGIJE ... 2
ANALIZA RAZVOJNIH POTREBA I POTENCIJALA ... 6
DRUŠTVO ... 6
GOSPODARSTVO ... 17
KULTURNA BAŠTINA I USLUGE ... 38
KOMUNALNA INFRASTRUKTURA I PROMET ... 41
ZAŠTITA PRIRODE I OKOLIŠA ... 55
ČISTA ENERGIJA, ENERGETIKA, OBNOVLJIVI IZVORI ENERGIJE ... 68
PODRUČJA ULAGANJA TERITORIJALNE STRATEGIJE ... 79
OPERACIJA 1. ODRŽIVO UPRAVLJANJE, OČUVANJE I KORIŠTENJE OTOČNOG PROSTORA ... 79
OPERACIJA 2. UNAPRJEĐENJE POSLOVNE I JAVNE INFRASTRUKTURE NA OTOCIMA ... 84
OPERACIJA 3. VALORIZACIJA KULTURNE BAŠTINE I RAZVOJ KULTURNIH USLUGA NA OTOCIMA ... 89
OPERACIJA 4. POTICANJE ENERGETSKE UČINKOVITOSTI I KORIŠTENJE OBNOVLJIVIH IZVORA ENERGIJA NA OTOCIMA ... 92
OSTALA PODRUČJA ULAGANJA ... 96
OPIS INTEGRIRANOG PRISTUPA RJEŠAVANJU UTVRĐENIH RAZVOJNIH POTREBA I POTENCIJALA PODRUČJA ... 101
OPIS SUDJELOVANJA PARTNERA U PRIPREMI I PROVEDBI TERITORIJALNE STRATEGIJE ... 106
FINANCIJSKI OKVIR ... 112
OKVIR ZA PRAĆENJE PROVEDBE ... 115
POPIS SLIKA ... 117
POPIS TABLICA ... 118
POPIS IZVORA ... 120

UVOD

Na temelju članka 26. stavka 1. Zakona o otocima („Narodne novine“ broj 116/18, 73/20, 70/21) izrađuje se Plan razvoja otoka Zadarske županije 2021. – 2027., Teritorijalna strategija razvoja otoka Zadarske županije 2021. – 2027. kao dodatak Plana razvoja Zadarske županije 2021. – 2027.

Integrirani teritorijalni program 2021. – 2027. (dalje u tekstu: ITP) je jedan od usvojenih programa Republike Hrvatske u okviru kohezijske politike Europske unije. Usmjeren je prema jačanju regionalnog gospodarstva putem procesa industrijske tranzicije regija, ulaganja u razvoj pametnih i održivih gradova te razvoja pametnih i održivih otoka. Otočnom razvoju se u ITP-u pristupa na multi-tematski i multi-sektorski način čime se odgovara na specifičnosti otoka identificiranjem ključnih područja djelovanja te otvaranjem mogućnosti za provedbu ciljanih intervencija i rješavanje lokalnih potreba na otocima.

Teritorijalna strategija kao strateški i operativni dokument jedan je od glavnih preduvjeta za provedbu ITP-a na otocima. Obveza izrade teritorijalne strategije proizlazi iz članka 28. Uredbe o zajedničkim odredbama (*Common Provisions Regulation*; dalje u tekstu: CPR), a člankom 29. CPR-a definirani su obvezni elementi koje teritorijalna strategija mora sadržavati.

U pogledu područja ulaganja koja se u teritorijalnoj strategiji definiraju, ista je u skladu s Nacionalnim planom razvoja otoka za razdoblje od 2021. do 2027. te doprinosi operacijama predviđenima kroz posebni cilj ITP-a 5(ii) „Poticanje integriranog i uključivog lokalnog društvenog i gospodarskog razvoja, lokalnog razvoja u području okoliša, kulture, prirodne baštine, održivog turizma i sigurnosti u područjima koja nisu urbana“.

Plan razvoja otoka Zadarske županije 2021. – 2027., Teritorijalna strategija razvoja otoka Zadarske županije 2021. – 2027. je dokument izrađen na temelju znanja, kapaciteta i iskustva Zadarske županije te Regionalnog koordinatora Agencije za razvoj Zadarske županije ZADRA NOVA, u suradnji s Radnom skupinom – Otočnim partnerstvom koje uključuje otočne dionike. Participativnim pristupom u izradi teritorijalne strategije te pristupom odozdo prema gore, predstavnici otočne zajednice izravno su utjecali na odabir područja ulaganja i kreiranje smjerova razvoja za svoje otoke.

ZEMLJOPISNO PODRUČJE TERITORIJALNE STRATEGIJE

Jednu od najznačajnijih geografskih i prirodnih posebnosti Zadarske županije predstavlja upravo brojnost otoka, otočića, morskih prolaza, kanala, duboko uvučene morske površine u kopno i razvedena obala. Geografski, županiju okružuju kornatska, cresko-lošinjska, murterska te žutsko-sitska otočna skupina.[1]

Zadarska županija kao regionalni nositelj razvoja, u svom sastavu ima 22 otoka, 128 otočića i 92 hridi.[2] Dvadeset i dva otoka Zadarske županije čini 28,2 % svih hrvatskih otoka (ima ih ukupno 78). Po broju otoka (22) Zadarska je županija vodeća obalna županija u Republici Hrvatskoj.[3]

Zadarska županija ukupne je površine 7 276,23 km^2, od čega gotovo 50 % otpada na morski dio, a na površinu pripadajućih otoka, otočića i hridi otpada 8,14 % njezine ukupne površine. Ukupna površina otoka, otočića i hridi u sastavu Zadarske županije iznosi oko 592 km^2 što je 18,16 % ukupne površine svih hrvatskih otoka. Po ukupnoj površini svojih otoka, Zadarska je županija treća u RH, nakon Primorsko-goranske i Splitsko-dalmatinske županije.

Uz 22 otoka, na području Zadarske županije nalazi se i 128 otočića (u RH ih ima ukupno 524) i 92 hridi (u RH 642). Po broju otočića (128), Zadarska je županija druga u RH, nakon Šibensko-kninske županije (160).

Na području Zadarske županije nalazi se 18 stalno nastanjenih otoka i otočića (16 otoka i 2 otočića) i 12 povremeno nastanjenih otoka i otočića (3 otoka i 9 otočića). Stalno nastanjeni otoci su Dugi otok, Ist, Iž, Molat, Olib, Pag, Pašman, Premuda, Rava, Rivanj, Sestrunj, Silba, Ugljan, Vir, Vrgada i Zverinac, a stalno nastanjeni otočići su Babac i Ošljak. Povremeno nastanjeni otoci su Katina, Lavdara i Škarda, a otočići Galovac (Školjić), Gangaro, Grujica, Košara, Sestrica mala (Rivanj), Sestrica vela (Kornat), Veli školjić, Velika kotula i Žižanj.

Prema udaljenosti od kopna, od 18 trajno nastanjenih otoka i otočića Zadarske županije, 7 je kanalskih (Iž, Olib, Rava, Rivanj, Sestrunj, Silba, Zverinac), 4 pučinska (Dugi otok, Ist, Molat, Premuda), 5 priobalnih (Babac, Ošljak, Pašman, Ugljan i Vrgada) i dva premoštena otoka (Pag i Vir).

Od 34 jedinice lokalne samouprave Zadarske županije, njih 13 su otočne i obalno-otočne. Ukupno 10 jedinica lokalne samouprave nalazi se isključivo na otočnom području, a 3 se nalaze na kopnu i u svom sastavu imaju otoke sa specifičnim položajem (Grad Zadar, Općina Pakoštane i Općina Sveti Filip i Jakov). Jedinice lokalne samouprave koje u svom sastavu imaju nastanjene otoke sa specifičnim položajem su i Općina Preko i Općina Sali.

[1] Zadarska županija, dostupno na: https://www.zadarska-zupanija.hr/o-nama/polozaj-i-osnovne-prostorne-karakteristike-zadarske-zupanije (15. ožujka 2023.)

[2] Pojmovi otok, otočić i hrid definirani su člankom 5 *Zakona o otocima* (NN 116/18, 73/20, 70/21) . Pod pojmom otok podrazumijeva se prirodno nastali dio kopna okružen morem, površine veće od 1 km^2. Otočić je prirodno nastali dio kopna okružen morem, površine od 0,01 km^2 do 1 km^2. Hrid je prirodno nastali dio kopna okružen morem, površine manje od 0,01 km^2, vidljiv iznad površine mora.

[3] Ministarstvo regionalnoga razvoja i fondova Europske unije, Registar otoka, dostupno na: https://registar-otoka.gov.hr/ (15. ožujka 2023.)

Otoci i otočići sa specifičnim položajem su: Premuda, Rava, Ist, Iž, Molat, Silba, Škarda i Olib (Grad Zadar), Babac (Općina Sv. Filip i Jakov), Zverinac i Lavdara (Općina Sali), Vrgada (Općina Pakoštane), i Ošljak, Rivanj i Sestrunj (Općina Preko). [4]

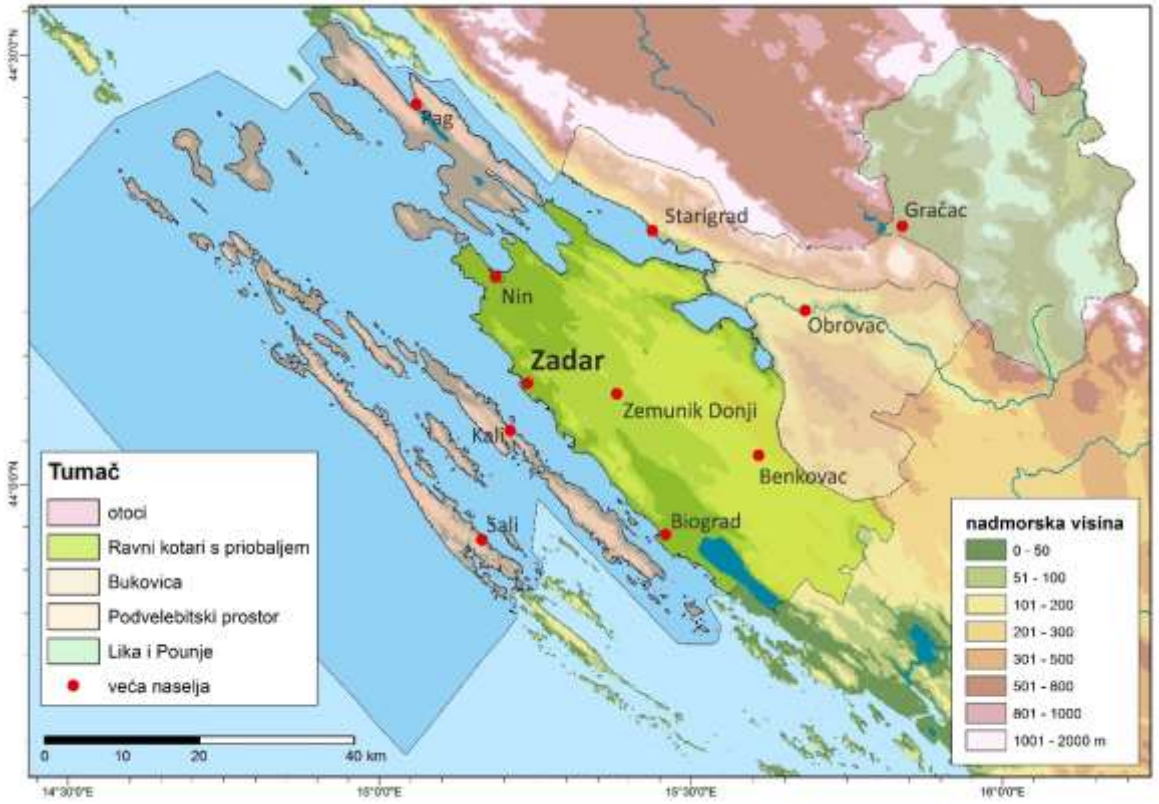

Slika 1. Osnovne prostorne cjeline Zadarske županije
Izvor: Faričić, J., Marelić, T. (2014.), Prirodno-geografske osnove razvitka Zadarske županije, u: *Potencijali društveno-gospodarskog razvitka Zadarske županije*, ur. J. Faričić, Sveučilište u Zadru, Zadarska županija, Grad Zadar i Hrvatska gospodarska komora, Županijska komora Zadar, Zadar, 44-61.

Otočno područje Zadarske županije broji ukupno 18 nastanjenih otoka i otočića i 60 naselja, prikazanih u nastavku:

Tablica 1. Prikaz otoka, otočića i naselja na otocima Zadarske županije

Otok/otočić	Jedinica lokalne samouprave	Naselje
Molat	Zadar	Molat
		Brgulje
		Zapuntel
Ist	Zadar	Ist
Iž	Zadar	Mali Iž
		Veli Iž
Olib	Zadar	Olib
Premuda	Zadar	Premuda
Rava	Zadar	Rava
Silba	Zadar	Silba

[4] Ibid.

Pag	Pag	Bošana
		Dinjiška
		Gorica
		Košljun
		Miškovići
		Pag
		Smokvica
		Stara Vas
		Šimuni
		Vlašići
		Vrčići
	Kolan	Kolan
		Kolanjski Gajac
		Mandre
	Povljana	Povljana
Vir	Vir	Vir
Pašman	Pašman	Banj
		Barotul
		Dobropoljana
		Kraj
		Mrljane
		Neviđane
		Pašman
		Ždrelac
	Tkon	Tkon
		Ugrinić
Ugljan	Kali	Kali
	Kukljica	Kukljica
	Preko	Lukoran
		Poljana
		Preko
		Sutomišćica
		Ugljan
Ošljak	Preko	Ošljak
Rivanj	Preko	Rivanj
Sestrunj	Preko	Sestrunj
Dugi otok	Sali	Božava
		Brbinj
		Dragove
		Luka
		Sali
		Savar

		Soline
		Veli Rat
		Verunić
		Zaglav
		Žman
Zverinac	Sali	Zverinac
Babac	Sveti Filip i Jakov	Babac
Vrgada	Pakoštane	Vrgada

Izvor: Popis stanovništva, kućanstava i stanova 2021. Prvi rezultati po naseljima, Državni zavod za statistiku Republike Hrvatske, Zagreb, 2022., obrada ZADRA NOVA

ANALIZA RAZVOJNIH POTREBA I POTENCIJALA

DRUŠTVO

Demografska obilježja otoka Zadarske županije

Na otocima Zadarske županije živi 19 761 stanovnik, što je 12,4 % ukupnog broja stanovnika Zadarske županije (159 766).

Na otocima koji administrativno pripadaju Gradu Zadru, prema popisu za 2021. godinu, živi ukupno 1 445 stanovnika što je tek 2 % ukupnog stanovništva Grada Zadra (70 779).

Višegodišnje razdoblje negativnih demografskih kretanja na otocima Zadarske županije koje se očituje u smanjivanju broja stanovnika i trendu povećanja udjela starije populacije u ukupnom stanovništvu, predstavlja značajan strateški izazov za budući gospodarski i ukupni društveni razvoj otoka.

Prema rezultatima Popisa stanovništva 2021. godine, gotovo u svim otočnim jedinicama lokalne samouprave i otočnim naseljima na području Zadarske županije zabilježen je pad broja stanovnika u odnosu na prethodni popis stanovnika iz 2011. godine. Otoci Silba, Vir, Dugi otok, Zverinac, Pašman, Ošljak i Babac bilježe blagi rast broja stanovnika u odnosu na 2011. godinu. Najveći pad broja stanovnika bilježe otoci Grada Zadra (izuzev otoka Silbe) te Pag, Ugljan i Vrgada.

Tablica 2. Usporedba ukupnog broja stanovnika na otocima i otočićima u Zadarskoj županiji u 2011. I 2021. godini

Otok	Broj stanovnika 2011.	Broj stanovnika 2021.
Ist	182,00	146,00
Iž	615,00	516,00
Molat	197,00	190,00
Olib	140,00	117,00
Premuda	64,00	65,00
Rava	117,00	67,00
Silba	292,00	**344,00**
Škarda	0,00	0,00
Ukupno otoci Grada Zadra	1.607,00	1.445,00
Pag[5]	5.396,00	4.659,00
Vir	3.000,00	**3.045,00**
Dugi Otok	1.655,00	**1.691,00**
Zverinac	43,00	**55,00**
Pašman	2.845,00	**2.884,00**
Ugljan	6.049,00	5.666,00
Ošljak	29,00	**35,00**
Rivanj	31,00	23,00
Sestrunj	48,00	45,00
Babac	0,00	**4,00**
Vrgada	249,00	209,00
Ukupan broj stanovnika na području Zadarske županije	20.952,00	19.761,00

Izvor: Popis stanovništva, 2011./2021.,Državni zavod za statistiku Republike Hrvatske, Zagreb, obrada: ZADRA NOVA

[5] Admin. granice otoka u Zadarskoj županiji

U otočnim JLS-ovima i na otoku Vrgadi (Općina Pakoštane) 49 % stanovnika je starije od 55 godina, a postotak stanovništva starijeg od 55 godina na otocima koji administrativno pripadaju Gradu Zadru iznosi čak 70 %.

Što se tiče spolne strukture otočnog stanovništva Zadarske županije, u svim otočnim JLS- ovima, osim u općini Sali i općini Tkon, većinu čine muškarci, a od otoka koji pripadaju Gradu Zadru jedino na Premudi živi više žena nego muškaraca.[6]

Tablica 3. Spolna i dobna struktura stanovništva otoka Zadarske županije bez Grada Zadra

Otočna JLS ili naselje	Broj stanovnika	Muško	Žensko	Stariji od 55 godina	Stariji od 55 godina u %
Općina Kali	1 585	818	767	702	44
Općina Kukljica	628	318	310	353	56
Općina Pašman	2 136	1 081	1 055	1 096	51
Općina Povljana	669	333	336	322	48
Općina Kolan	815	428	387	325	40
Općina Preko	3 556	1 797	1 759	1 835	52
Općina Sali	1 746	885	861	986	56
Općina Tkon	748	367	381	282	38
Općina Vir	3 045	1 746	1 569	1 566	51
Grad Pag	3 175	1 605	1 570	1 436	45
Vrgada	209	124	85	130	62
Babac (otočić)	4	3	1	2	50
Ukupno	18 316	9 505	8 811	9 035	49

Popis stanovništva, kućanstava i stanova 2021. Prvi rezultati po naseljima, Državni zavod za statistiku Republike Hrvatske, Zagreb, 2022., obrada ZADRA NOVA

Tablica 4. Spolna i dobna struktura stanovništva otoka Grada Zadra

Otočno naselje	Broj stanovnika	Muško	Žensko	Stariji od 55 godina	Stariji od 55 godina u %
Ist	146	75	71	103	71
Mali Iž	193	98	95	144	75
Veli Iž	323	168	155	223	69
Molat	85	45	40	66	78
Olib	117	65	52	82	70
Premuda	65	31	34	49	75
Rava	67	34	33	57	85
Silba	344	188	156	208	60
Zapuntel	42	24	18	34	81
Brgulje	63	39	24	52	83
Ukupno	1 445	767	678	1 018	70

Popis stanovništva, kućanstava i stanova 2021. Prvi rezultati po naseljima, Državni zavod za statistiku Republike Hrvatske, Zagreb, 2022., obrada ZADRA NOVA

[6] Državni zavod za statistiku DZS, https://dzs.gov.hr/vijesti/objavljeni-konacni-rezultati-popisa-2021/1270 , Popis stanovnika 2021.

Društvena infrastruktura

Društvena infrastruktura obuhvaća skup djelatnosti s pripadajućim građevnim objektima i opremom, a koji pridonosi na posredan način razvoju poslovnih aktivnosti i bez kojih bi proces reprodukcije bio nemoguć, te one koje utječu izravno na kvalitetu individualnog i društvenog života.[7] U ovom poglavlju dat će se osnovni prikaz društvene infrastrukture na otocima Zadarske županije u segmentu stanovanja, socijalne skrbi, zdravstva i kulture.

Trenutno stanje postojeće javno-društvene infrastrukture na otocima zahtjeva nužna dodatna ulaganja u obnovu odnosno izgradnju nove kako bi se doprinijelo unaprjeđenju kvalitete života otočnog stanovništva. Raspršenost lokalnih otočnih zajednica Zadarske županije kroz 18 nastanjenih otoka i otočića i 60 naselja, osiguravanje kvalitetne razine društvene infrastrukture čini zahtjevnim za pojedinačna samostalna ulaganja jedinica lokalne i područne samouprave. U tom pogledu nužna su sva ulaganja vezana uz različite javne prostore na kojima se lokalno otočno stanovništvo okuplja, zadržava i boravi. Za javno-društvenu infrastrukturu u području odgoja i obrazovanja, zdravstva i socijalne skrbi, te ostalu javnu infrastrukturu izgrađenu tijekom 20. stoljeća osobito je važno provesti mjere sanacije dotrajalih vanjskih ovojnica objekata, unaprjeđenje termotehničkih karakteristika objekta uz obvezno provođenje mjera zaštite od posljedica požara i potresa. Osim javno-društvene infrastrukture u formalnoj upotrebi službi zdravstva i socijalne skrbi te odgoja i obrazovanja, jedinica lokalne samouprave i komunalnih tvrtki, na otocima Zadarske županije važna su dodatna ulaganja u društvene prostore za provođenje slobodnog vremena te rad organizacija civilnog društva i drugih pružatelja socijalnih usluga. U gotovo svim otočnim lokalnim zajednicama te otočnim naseljima djeluju organizacije civilnog društva te druge društvene inicijative koje nemaju adekvatne uvjete za provođenje socijalnih i društvenih programa. Ova infrastruktura nužna je za socijalnu uključenost lokalnog stanovništva i predstavlja jedan od preduvjeta poboljšanja kvalitete života za stanovnike otoka. Specifičnost klimatoloških obilježja otoka Zadarske županije ovu infrastrukturu stavlja u okvire otvorenih i zatvorenih prostora. U tom pogledu potrebno je uređenje mjesnih/gradskih trgova, parkova, ulica, šetnica, plaža, kao i obnova i/ili izgradnja društvenih i kulturnih domova, dnevnih boravaka za starije i nemoćne, ali i djecu i mlade, edukacijskih i interpretacijskih centara te infrastrukture za sport i rekreaciju, osobito važne za ostanak i povratak mladih na otok. Ulaganjem u izgradnju i obnovu javnih prostora, odnosno javno-društvene infrastrukture, poboljšat će se kvaliteta i dostupnost određenih javnih usluga neophodnih za sve stanovnike otoka, te također utjecati na jačanje kapaciteta i uloge organizacija civilnog društva, te rad na razvoju otočnih lokalnih zajednica sukladno potrebama i inicijativama otočnog stanovništva.

Stanovanje i stambeni fond

Prema Popisu stanovništva, kućanstava i stanova 2021. godine, na području otoka Zadarske županije zabilježeno je 44 026 stambenih jedinica, od čega je 20 409 (46 %) namijenjeno stalnom stanovanju. Na području otoka nalazi se 29 % ukupnih stambenih jedinica Zadarske županije (148 256). Broj od 20 409 stanova na otocima namijenjenih stalnom stanovanju predstavlja 20 % svih stalno nastanjenih stanova u županiji (100 310).

Prema istom Popisu, na otocima Zadarske županije zabilježeno je 8 711 kućanstava koja su gotovo u potpunosti privatna, a što je 14,6 % kućanstava županije (59 799).

[7] Prema: https://www.enciklopedija.hr/natuknica.aspx?id=27419 (*Hrvatska enciklopedija, mrežno izdanje.* Leksikografski zavod Miroslav Krleža, 2021.) (31. ožujka 2023.)

Tablica 5. Kućanstva i stanovi na otocima Zadarske županije prema Popisu stanovništva 2021.[8]

Otočna JLS ili naselje	Broj kućanstava	Stambene jedinice (ukupno)	Stanovi za stalno stanovanje
Općina Kali	656	1 354	1 046
Općina Kolan	333	2 613	474
Općina Kukljica	275	908	423
Općina Pašman	931	3 763	2 069
Općina Povljana	292	1 756	520
Općina Preko	1 472	4 505	2 823
Općina Sali	774	2 250	978
Općina Tkon	269	812	344
Općina Vir	1 438	16 477	6 979
Grad Pag	1 337	6 016	3 154
Vrgada	106	331	182
Brgulje	37	125	75
Ist	78	276	223
Mali Iž	119	345	188
Molat	52	254	146
Olib	65	373	121
Premuda	38	147	86
Rava	42	85	60
Silba	191	1.102	211
Veli Iž	174	436	217
Zapuntel	32	98	90
Ukupno	8 711	44 026	20 409

Popis stanovništva, kućanstava i stanova 2021. Prvi rezultati po naseljima, Državni zavod za statistiku Republike Hrvatske, Zagreb, 2022., obrada ZADRA NOVA

Socijalna zaštita

Na području Zadarske županije županijska služba Hrvatskog zavoda za socijalni rad ima sjedište u gradu Zadru, dok se područni uredi nalaze u Benkovcu, Biogradu na Moru i Zadru.[9] Na području Zadarske županije djeluju i domovi socijalne skrbi, među kojima je i Dom za starije i nemoćne osobe Zadar koji ima svoje 2 podružnice, na otoku Ugljanu te Dugom otoku. Podružnica Preko nalazi se u Preku na otoku Ugljanu, te djeluje od 2010. godine, ukupnog smještajnog kapaciteta za 21 korisnika. Podružnica Sali nalazi se u mjestu Sali na Dugom otoku, također djeluje od 2010. godine, a omogućuje smještaj za ukupno 20 korisnika.[10]

Najveći broj pružatelja socijalnih usluga na otocima Zadarske županije usmjeren je u svom djelovanju na skrb za starije osobe, kao posljedica negativnih demografskih kretanja te povećanja udjela starijeg stanovništva u ukupnoj populaciji. Od ukupnog broja stanovnika na području otoka Zadarske županije (19 761) prema zadnjem popisu stanovništva iz 2021. godine, 50,8 % populacije čine osobe starije od 55 godina (10 053). Visoki postotak starijeg stanovništva u ukupnoj populaciji dodatan je pritisak na sustave socijalne skrbi i zdravstva, te zahtijeva dodatna ulaganja u svrhu poboljšanja dostupnosti usluga i pružanja potrebne skrbi na području otoka. Najveći udio starijeg stanovništva u ukupnoj populaciji bilježi se na otocima koji pripadaju administrativno Gradu Zadru, gdje je čak tri četvrtine ukupnog stanovništva starije od 55 godina (74,7 %).

[8] Izvor: https://podaci.dzs.hr/media/ixpn5qzo/si-1711-popis-stanovnistva-kucanstava-i-stanova-2021-prvi-rezultati-po-naseljima.pdf (15. ožujka 2023.)

[9] Hrvatski zavod za socijalni rad, Županijske službe, dostupno na: https://socskrb.hr/zupanijske-sluzbe/ (11. srpnja 2023.)

[10] Dom za starije i nemoćne osobe Zadar, dostupno na: https://www.duzd.hr/o-domu (15. svibnja 2023.)

Na području otoka Zadarske županije djeluje ukupno šest udruga s područja socijalne skrbi, odnosno pružanja pomoći pri izvaninstitucionalnom odgoju i obrazovanju djece, mladih, socijalno ugroženih obitelji te pružanja socijalne pomoći i podrške socijalno ugroženim stanovnicima otoka odnosno djelovanjem na poboljšanju položaja i socijalne inkluzije osjetljivih i marginaliziranih grupa, poput uključivanja teže zapošljivih, odnosno ranjivih skupina (žene, dugotrajno nezaposleni, slabije obrazovani) na tržište rada. Upravo organizacije civilnog društva predstavljaju značajnog partnera pri pružanju alternativnih i inovativnih usluga u zajednici, kroz dodatno uključivanje ljudskih i financijskih resursa. Udruge svoja sjedišta imaju na sljedećim otocima: Veli Iž (Udruga „Maslinova gora“), Ugljan (Dobrotvorna udruga „Sv. Pelegrin“ Kali), Vrgada (Udruga za održivi razvoj otoka Vrgade „Vrgada“), Vir (Udruga za poboljšanje kvalitete života „Ludilo je, čudilo se, budilo ih“), Silba (Lokalna akcijska grupa Mareta), Dugi otok (Udruga za poboljšanje kvalitete života – Sali).[11]

Kao i na većini ostalih otoka na području obalnih županija u RH, i na otocima Zadarske županije nedostatna je pokrivenost socijalnim uslugama za djecu i mlade, djecu s teškoćama te rad stručnih osoba poput logopeda, defektologa, fizioterapeuta i drugih stručnjaka za razvoj djece s teškoćama, kao i socijalnim uslugama za pomoć starijima i nemoćnima na području otoka.[12]

Tablica 6. Broj korisnika prava u socijalnoj skrbi na otocima Zadarske županije[13]

Otok/JLS	Jednokratna naknada	Zajamčena minimalna naknada	Osobna invalidnina	Status roditelja njegovatelja ili status njegovatelja
Babac	/	/	/	/
Ist	2	/	3	/
Iž	5	1	8	1
Kali	24	2	24	4
Kolan	5	1		/
Kukljica	3	1	13	1
Molat	2	/	1	/
Olib	2	1	1	/
Ošljak	/	/	1	/
Pag	16	4	33	3
Pašman	7	6	27	2
Povljana	3	1	9	1
Preko	14	3	16	1
Premuda	/	1	/	/
Rava	/	/	/	/
Rivanj	/	/	/	/
Sali	4	2	22	3
Sestrunj	/	/	1	/
Silba	/	1	3	1
Tkon	/	/	7	1
Vir	6	4	24	2
Vrgada	/	1	/	/

Izvor: Hrvatski zavod za socijalni rad, Područni ured Zadar, obrada: ZADRA NOVA, 2023.

[11] Ministarstvo pravosuđa i uprave, Registar udruga Republike Hrvatske, dostupno na: https://registri.uprava.hr/#!udruge (16. svibnja 2023.)

[12] *Nacionalni plan razvoja otoka 2021. – 2027.*, str. 23.

[13] Podaci se odnose na stanje u 2023. godini odnosno za razdoblje od 1. siječnja 2023. godine do 15. svibnja 2023. godine.

Prema podacima dobivenima od Hrvatskog zavoda za socijalni rad (Područni ured Zadar), te prikazanom ukupnom broju korisnika po kategorijama sukladno pravima u socijalnoj skrbi, najveći broj korisnika zajamčenih socijalnih prava nalazi se na otocima Pagu, Ugljanu, Pašmanu te Viru, što proizlazi i iz većeg ukupnog broja stanovnika na navedenim otocima.

Poboljšanju sustava socijalne skrbi na otocima Zadarske županije pridonijela bi uspostava mobilnih timova te organizacija socijalno-palijativne skrbi za starije stanovništvo, poglavito s obzirom na poveći broj starijeg stanovništva u ukupnoj populaciji na otocima.

Tablica 7. Broj radno aktivnog stanovništva u 2021. godini

Naziv JLS	Otok	Broj radno aktivnog stanovništva
Kali	Ugljan	1 165
Kolan	Pag	569
Kukljica	Ugljan	509
Pag	Pag	2 149
Pakoštane	Vrgada	115
Pašman	Pašman	1 496
Povljana	Pag	450
Preko	Ugljan	2 398
Sali	Dugi otok, Zverinac	1 283
Sv. Filip i Jakov	Babac	podatak nije dostupan
Tkon	Pašman	517
Vir	Vir	2 862
Zadar	Ist	105
	Iž	320
	Molat	95
	Olib	79
	Premuda	66
	Rava	46
	Silba	229

Izvor: MRRFEU, Otočna baza znanja, 2023., obrada ZADRA NOVA

Od ukupno 19 761 stanovnika koji žive na otocima Zadarske županije, njih ukupno 14 453 je radno aktivno, što čini 73 %. Najviše radno aktivnog stanovništva bilježi se na otocima Viru, Pagu te Ugljanu, dok najmanji broj bilježe otoci koji pripadaju Gradu Zadru: Premuda i Rava. Hrvatski zavod za zapošljavanje, područni ured Zadar ima 5 ispostava od kojih se jedna nalazi na otoku, na području grada Paga (preostale se nalaze u Biogradu na Moru, Obrovcu, Benkovcu te Gračacu).[14]

Tablica 8. Naknade za novorođenu djecu JLS otoka Zadarske županije (EUR)

JLS	Naknada za I. dijete	Naknada za II. dijete	Naknada za III. dijete
Kali	664	929	3 982
Kolan	664	1 327	1 990
Kukljica	664	664	664
Pag	664	1 327	3 982
Pakoštane	664	664	664
Pašman	1 593	3 185	4 778
Povljana	664	1 327	1 990

[14] Hrvatski zavod za zapošljavanje, dostupno na: https://www.hzz.hr/kontakti/podrucne-sluzbe-i-uredi/podrucni-ured-zadar/ (15. svibnja 2023.)

Preko	995	1 990	3 982
Sali	7 964	7 964	7 964
Sveti Filip i Jakov	200	200	200
Tkon	797	1 062	1 327
Vir	/	/	/
Zadar	265	398	530

Izvor: *JLS pojedinačno, 2021., obrada ZADRA NOVA*

Naknade za novorođenu djecu na području otoka Zadarske županije isplaćuju jedinice lokalne samouprave. Također, Zadarska županija u svom proračunu osigurava sredstva za naknade za novorođenu djecu – za prvo i drugo dijete isplaćuje se iznos od 133 eura, dok za treće i svako sljedeće novorođeno dijete isplaćuje se iznos od 664 eura. Najveće naknade za novorođenu djecu daje Općina Sali u iznosu od 7 964 eura za svako novorođeno dijete.

Dodatan problem pri dostupnosti socijalnih usluga na otocima, uz nedostatne financijske i ljudske kapacitete javnih službi za organiziranjem adekvatnih usluga, predstavlja nezainteresiranost privatnih pružatelja usluga radi neiznalaženja ekonomskog interesa pri ulaganju, te slabija kupovna moć potencijalnih korisnika i njihova teritorijalna raspršenost. Visoki omjer starijeg stanovništva u ukupnoj populaciji i proces starenja stanovništva, utječu i na oblike socijalnih politika te stavljaju dodatni pritisak na sustav socijalne skrbi na području Zadarske županije.

Daljnji razvoj usluga socijalne skrbi na području otoka Zadarske županije, trebao bi uključivati suradnju nacionalnih, regionalnih, lokalnih službi uz međusektorsku suradnju, procjenu lokalnih potreba te jačanje podrške udrugama u pružanju usluga, a sve s ciljem ujednačavanja dostupnosti usluga što širem krugu korisnika.

Zdravstvena zaštita

Zdravstvenu infrastrukturu na otocima čine zdravstvene ustanove koje pružaju određene usluge primarne i sekundarne zdravstvene zaštite. Primarna zdravstvena zaštita provodi se u sklopu Doma zdravlja Zadar i disperznih ambulanti. Dom zdravlja Zadarske županije je javna zdravstvena ustanova primarne zdravstvene zaštite koja u svom djelokrugu obuhvaća: obiteljsku medicinu, dentalnu zdravstvenu zaštitu, specijalističko-konzilijarnu zdravstvenu zaštitu, zdravstvenu zaštitu žena, predškolske djece, patronažnu zdravstvenu zaštitu, medicinu rada, zdravstvenu njegu u kući bolesnika i palijativnu skrb. Međutim, osim usluga obiteljske medicine, u svim otočnim jedinicama lokalne samouprave i naseljima nisu dostupne i ostale usluge primarne zdravstvene zaštite od kojih je većinu moguće obaviti u gradu Zadru kao središtu Zadarske županije.

Dom zdravlja Zadarske županije u Zadru ima ispostavu (radnu jedinicu) jedino na otoku Pagu (u gradu Pagu).[15] Hitna medicinska služba kao sastavni dio primarne zdravstvene zaštite organizirana je preko Zavoda za hitnu medicinu Zadarske županije koja ima dvije svoje otočne ispostave, i to: na otoku Ugljanu (Preko) i na otoku Pagu (grad Pag).[16] Među svojim ispostavama i Zavod za javno zdravstvo Zadar ima jednu ispostavu na otoku Pagu (grad Pag).[17]

Djelatnost opće obiteljske medicine na otocima Zadarske županije provodi tim Doma zdravlja ili privatni zdravstveni radnici ugovoreni u skladu s utvrđenom Mrežom javne zdravstvene službe. Na manjim otocima i/ili otočnim naseljima gdje Mrežom javne zdravstvene službe nije predviđena uspostava

[15] Dom zdravlja Zadarske županije, dostupno na: https://www.dzzdzup.hr/kontakt (18. svibnja 2023.)

[16] Zavod za hitnu medicinu Zadarske županije, dostupno na: https://www.zhmzz.hr/ispostave (18. svibnja 2023.)

[17] Zavod za javno zdravstvo Zadar, dostupno na: https://www.zjz-zadar.hr/hr/o-nama/ispostave (18. svibnja 2023.)

ordinacija, provodi se posebno organizirana zdravstvena zaštita na način da liječnik opće/obiteljske medicine prema unaprijed definiranim danima u tjednu dolazi na otok. Za sve ostale djelatnosti koje nisu predviđene Mrežom javne zdravstvene službe ili nisu ugovorene zbog kadrovskih deficita, stanovnici su primorani putovati do prve najbliže ustanove na drugom otoku ili na kopnu (najčešće grad Zadar).[18] Specijalističko-konzilijarnu zaštitu pruža Opća bolnica Zadar u Zadru koja pokriva područje čitave Zadarske županije.

Na području otoka Zadarske županije ukupno je 291 zdravstveni radnik s ukupno šest otoka (Dugi otok, Molat, Pag, Pašman, Ugljan te Vir), od kojeg broja preko polovice je na otoku Ugljanu (181).[19] Na području otoka Zadarske županije djeluju ambulante uglavnom obiteljske medicine, u manjem broju ordinacije dentalne medicine, dok drugih specijalističkih ambulanti u sastavu Doma zdravlja Zadarske županije izvan grada Zadra nema. Ukupno je 20 ambulanti primarne zdravstvene zaštite te ukupno 9 ljekarni na pet otoka (Pag, Ugljan, Vir, Pašman te Dugi otok). Stoga, većina stanovnika otoka Zadarske županije usmjerena je na pružanje potrebne zdravstvene skrbi u gradu Zadru.[20]

Psihijatrijska bolnica Ugljan na otoku Ugljanu specijalizirana je za pružanje zdravstvene skrbi za pacijente s različitim psihičkim bolestima, ovisnike o alkoholu i dementne osobe, a pruža i uslugu palijativne skrbi. U Psihijatrijskoj bolnici Ugljan ukupno je zaposleno 18 doktora medicine (15 u stacionarnoj djelatnosti, 3 u dnevnoj bolnici), ukupno je 483 kreveta i 30 stolaca u dnevnoj bolnici, dok iskorištenost postelja iznosi 68 % u stacionarnoj djelatnosti te 54 % u dnevnoj bolnici, a prosječna dužina liječenja iznosi 125 dana u stacionarnoj djelatnosti te 44 dana u dnevnoj bolnici.[21]

U svrhu poboljšanja pružanja zdravstvenih usluga na otocima potrebna su ulaganja u razvoj usluga kroz zdravstveni turizam korištenjem prirodnog ljekovitog blata, morske vode i aerosoli. Očekivano je kako bi spomenuta ulaganja vršila pozitivan učinak na zadržavanje stanovništva na otocima.

U svrhu poboljšanja povezanosti otoka s kopnom i unaprjeđenja medicinske skrbi, poglavito rješavanja hitnih medicinskih potreba, potrebna su ulaganja u izgradnju helidroma na otocima te brodica za hitnu pomoć. Kako bi se eliminirale u što većoj mjeri prepreke proizašle iz prometne izoliranosti otoka, izrazito je važna potreba razvoja i primjene telemedicine na području otoka Zadarske županije. Značaj korištenja telemedicine na otocima raste uzme li se u obzir sve veći nedostatak liječnika i medicinskog osoblja te socio-ekonomska specifičnost otoka, kao i povoljni utjecaj razvoja telemedicinskih usluga na smanjivanje procesa depopulacije otoka. Otoci Zadarske županije nisu pokriveni mrežom telemedicinskih centara, te su stoga nužna ulaganja na tom području. Za normalno funkcioniranje i pružanje telemedicinskih usluga na otocima, neophodna su ulaganja u opremu, edukacije, računalnu i

[18] Ministarstvo zdravstva, *Nacionalni portfelj ulaganja u zdravstvo i dugotrajnu skrb 2021. – 2027.,* str. 13.

[19] Ministarstvo regionalnoga razvoja i fondova Europske unije, Registar otoka, dostupno na: https://registar-otoka.gov.hr/site/index?IslandSearch%5B5%5D%5B0%5D=4&IslandSearch%5B999%5D=&IslandSearch%5B1%5D=&IslandSearch%5B9%5D=&IslandSearch%5B2%5D=&IslandSearch%5Bname%5D=&filter=health-employees&HealthObjects%5BregionId%5D%5B0%5D=4&DevelopmentIndexSearch%5BregionId%5D%5B0%5D=4&InfoSearch%5BregionId%5D%5B0%5D=4&InfoSearch%5Btype%5D=1&HealthEmployees%5BregionId%5D%5B0%5D=4&sort=-ordinacijePzz (18. svibnja 2023.)

[20] Ministarstvo regionalnoga razvoja i fondova Europske unije, Registar otoka, dostupno na: https://registar-otoka.gov.hr/site/index?IslandSearch%5B5%5D%5B0%5D=4&IslandSearch%5B999%5D=&IslandSearch%5B1%5D=&IslandSearch%5B9%5D=&IslandSearch%5B2%5D=&IslandSearch%5Bname%5D=&filter=health-objects&HealthObjects%5BregionId%5D%5B0%5D=4&DevelopmentIndexSearch%5BregionId%5D%5B0%5D=4&InfoSearch%5
BregionId%5D%5B0%5D=4&InfoSearch%5Btype%5D=1&HealthEmployees%5BregionId%5D%5B0%5D=4&sort=-ordinacijePzz (17. svibnja 2023.)

[21] *Zdravstveno-statistički ljetopis Zadarske županije za 2021. godinu*, Zavod za javno zdravstvo Zadar, str. 163. i Psihijatrijska bolnica Ugljan, obrada ZADRA NOVA.

komunikacijsku infrastrukturu, posebice širokopojasni pristup internetu. Preduvjet razvoja hitne medicinske službe, hitne helikopterske medicinske službe te telemedicine je unaprjeđenje telekomunikacijske mreže, odnosno pokrivenosti signalom u svrhu komunikacije i prijenosa podataka.[22] U svrhu poboljšanja zdravstvenih usluga na području otoka potrebna su također ulaganja u pružanje usluga zdravstvenog turizma (korištenjem prirodnog ljekovitog blata, morske vode, aerosola), što bi imalo pozitivni učinak i na gospodarstvo, otvaranje novih radnih mjesta te u konačnici zadržavanje stanovništva na otocima.

Odgoj i obrazovanje

Odgoj i obrazovanje predstavljaju važna područja u smislu unaprjeđenja kvalitete života te formiranja odgovornih nositelja društvenoga i gospodarskog života na otocima. Na otocima su do sada institucionalno i infrastrukturno razvijene uglavnom niže razine obrazovanja – predškolsko i osnovnoškolsko obrazovanje), a što je u skladu s institucijskim i demografskim kontekstom. Na području Zadarske županije samo je jedna ustanova za srednjoškolsko obrazovanje, i to Srednja škola Bartula Kašića u gradu Pagu. Otok Pag je jedan od 9 otoka u Hrvatskoj na kojima se provodi srednjoškolsko obrazovanje.

Prema podacima Ministarstva znanosti i obrazovanja RH, na otocima Zadarske županije u pedagoškoj godini 2021./22. upisano je u programe predškolskog odgoja i obrazovanja ukupno 472 djece.

Tablica 9. Dječji vrtići na otocima Zadarske županije s brojem upisane djece u pedagoškoj god. 2021./22.

Dječji vrtić	Mjesto	Broj upisane djece u pedagoškoj godini 2021./22.
DV „Lastavica“	Preko	46
PO Ugljan	Ugljan	19
PO Sutomišćica	Sutomišćica	12
PO Lukoran	Lukoran	6
DV „Paški mališani“	Pag	120
PO Povljana	Povljana	28
DV „Srdelica“	Kali	54
DV „Orkulice“	Sali	18
PO Žman	Žman	13
DV „Ćok“	Tkon	31
DV „Manulica“	Kukljica	7
DV „Smješko“	Vir	78
DV „Bodulić“	Dobropoljana	38
Program predškole pri OŠ Zadarski otoci		2
Ukupno		472

Izvor: Ministarstvo znanosti i obrazovanja, Obrada: ZADRA NOVA, 2023.

Slabija prometna povezanost otoka, posebice onih udaljenih, slabije nastanjenih, znatno otežava dostupnost obrazovanja što se ublažava djelomično razvojem usluga nastave na daljinu. U tom smislu, tako je provedbom projekta e-Otoci od 2008. godine, bežičnom podatkovnom mrežom povezano dvadesetak uglavnom područnih osnovnih škola, među njima i onih na otocima oko Zadra.[23]

[22] Vlada Republike Hrvatske, *Izvješće o učincima provedbe Zakona o otocima u 2021. godini*, 2023., str. 38.
[23] *Nacionalni plan razvoja otoka 2021. – 2027.*

Na otocima Zadarske županije nalazi se 21 osnovna škola, od kojih su 4 matične otočne OŠ i 17 područnih.[24] Neke od tih škola, u pojedinim školskim godinama, nisu imale upisane učenike u završne razrede, dok ih većina nema stalno popunjene sve razrede, a u razredima s manjim brojem učenika nastava se sluša s drugim razredima.[25] Na području otoka Zadarske županije od sportskih objekata postoje uglavnom višenamjenska igrališta na otvorenome, dok sportske dvorane u školama su prisutne na Pagu, te otocima Pašman (Neviđane) i Ugljan (Preko). Potrebna su ulaganja u obnovu postojećih igrališta, te izgradnju novih uz izgradnju i multifunkcionalnih dvorana, koje osim za potrebe djece i mladih pri obrazovanju, mogu služiti cjelokupnom stanovništvu otoka, za sportsko-rekreativne te održavanje kulturno-umjetničkih i zabavnih događanja.

Na području otoka Zadarske županije nisu zastupljena visoka učilišta i akademije, čak ni u vidu svojih organizacijskih jedinica. No, s obzirom na otočne posebnosti i tendenciju unaprjeđenja kvalitete života, obrazovanja i poslovanja na otocima, postoji potencijal da se određene vrste pojedinih visokih učilišta ili njihovih odjela lociraju na otocima, poglavito u onim obrazovnim i znanstvenim područjima koja su povezana uz tradicionalne otočne djelatnosti te područje zaštite prirode i okoliša. U tom smislu, vrijedi istaknuti aktivnosti Sveučilišta u Zadru kao stožerne akademske ustanove u Županiji, s ciljem realizacije znanstvenog, obrazovnog i tehnološkog programa *Arhipelogos* na području bivše vojarne na otoku Molatu. Integriranje obrazovanja u društvo i poduzetništvo predviđeno je i u okviru rada SŠ Bartula Kašića, kako bi se omogućila uspostava Centra za poduzetništvo te centra tradicionalne gastronomije uz održavanje i unaprjeđenje tradicionalnih djelatnosti (međunarodna škola paške čipke) na području otoka Paga.

Razvojne potrebe i potencijali društvene infrastrukture

Na području otoka Zadarske županije utvrđena je potreba povećanja kvalitete i dostupnosti društvene infrastrukture i usluga u svrhu unaprjeđenja kvalitete života lokalnog stanovništva, društveno-gospodarskog razvoja te kao preduvjet zadržavanja stanovništva na otocima.

Kao ključne potrebe u području društvene infrastrukture na otocima ističu se nužna ulaganja u energetsku obnovu uz provedbu mjera zaštite od potresa i požara javnih objekata u sektoru odgoja i obrazovanja, zdravstva i socijalne skrbi, upravnih i komunalnih zgrada jedinica lokalne samouprave i povezanih javnopravnih tijela. Za potrebe unaprjeđenja socijalne povezanosti, djelovanja organizacija civilnog društva te lokalnih otočnih zajednica i inicijativa osobito je važno obnoviti i/ili izgraditi društvene prostore otvorenog i zatvorenog tipa, a osobito: društvene i kulturne boravke, dnevne boravke za starije i nemoćne te djecu i mlade, edukacijske i interpretacijske centre, ali i sportsku infrastrukturu na otvorenom i zatvorenom, trgove, parkove, plaže i druga mjesta na kojima se otočno stanovništvo okuplja.

Uz obnovu i izgradnju potrebne javno-društvene infrastrukture nužno je i unaprjeđenje usluga u ovom sektoru. Trenutno stanje pokrivenosti otoka javnim uslugama s područja zdravstva i socijalne skrbi, pokazuje većinski centraliziranost obavljanja usluga s navedenih područja, što predstavlja otegotnu okolnost za lokalno stanovništvo. Visoki postotak starije populacije u ukupnom broju stanovništva na području otoka, što posljedično predstavlja veliki pritisak na sustave socijalne skrbi i zdravstva. Uz nedostatne financijske te ljudske kapacitete, dodatne poteškoće pri dostupnosti usluga s navedenih područja predstavlja i prostorna izdvojenost otoka, te nezainteresiranost privatnih pružatelja usluga za ulaganjima radi financijske neisplativosti za pružanjem usluga.

---

[24] Ministarstvo znanosti i obrazovanja Republike Hrvatske, ŠeR-Školski e-Rudnik (Vol.2.), dostupno na: https://app.powerbi.com/view?r=eyJrIjoiZWE3YTE4OWQtOWJmNC00OTJmLWE2MjktYTQ5MWJlNDNlZDQ0IiwidCI6IjJjMTFjYmNjLWI3NjEtNDVkYi1hOWY1LTRhYzc3ZTk0ZTFkNCIsImMiOjh9 (10. srpnja 2023.)

[25] *Plan razvoja Zadarske županije 2021. – 2027., Osnovna analiza stanja*

Utvrđene razvojne potrebe iz područja socijalne skrbi na području otoka se ogledaju u potrebi uspostave mobilnih timova te organiziranju socijalno-palijativne skrbi za stariju populaciju, te razvoju novih usluga socijalne skrbi djelujući u sinergiji lokalnih zajednica, civilnog društva te privatnog sektora, sukladno potrebama lokalnog stanovništva. Među razvojne potencijale s područja socijalne skrbi potpadaju uspostava te podrška procesa deinstitucionalizacije uz jačanje uloge civilnog društva pri pružanju socijalnih usluga. Za potrebe unaprjeđenja zdravstvene skrbi na otocima, te stvaranja preduvjeta za pružanje hitne medicinske skrbi unutar tzv. zlatnog sata, potrebna su ulaganja u izgradnju heliodroma na otocima, nabavke brzih brodica, te u svrhu razvoja i primjene telemedicine daljnja ulaganja u procese digitalizacije, kao osnovnog preduvjeta primjene telemedicine na području otoka Zadarske županije.

Proces demografske depopulacije imao je negativne učinke i po pitanju obrazovnog sustava, odnosno ogledajući se u značajnom smanjenju broja upisane djece/učenika. Uz potrebu za izgradnjom škola na pojedinim područjima otoka, kao potreba istaknuta je i nužnost ulaganja u postojeće objekte, kroz nabavku potrebne opreme, te obnovu zgrada i primjenu mjera energetske učinkovitosti. Potreba za unaprjeđenjem prometne povezanosti otoka s kopnom ogleda se i kroz otočke studente koji studiraju na Sveučilištu u Zadru, te učenike koji pohađaju školu na kopnu ili drugom otoku.

Kao osobit potencijal otočnih zajednica upravo jesu same otočne zajednice, odnosno organizacije civilnog društva i druge lokalne otočne inicijative koje su aktivne u brojnim društvenim područjima.

GOSPODARSTVO

Značajke gospodarstva Zadarske županije primarno su povezane s tri stupa plave ekonomije: marikulturom i ribarstvom, brodarstvom i turizmom. Promatrano prema ukupnom prihodu, strukturu gospodarstva na području županije dominantno čine navedene djelatnosti, i trgovina i prerađivačka industrija (metaloprerađivačka i prehrambena)[26]. *Nacionalni plan razvoja otoka 2021. – 2027.* unutar razvojne domene Gospodarstvo navodi sljedeća otočna programska područja od posebne važnosti za razvoj otoka, a u okviru kojih će se planirati buduće aktivnosti na otočnom području: **gospodarski razvoj i poduzetništvo, poljoprivreda, ribarstvo i lovstvo, i turizam**.[27] Slijedom navedenog, za potrebe analize sektora gospodarstva otoka Zadarske županije pružiti će se osvrt na navedena četiri otočna programska područja, s naglaskom na uvjete poslovanja tvrtki na otocima, istaknute tipove industrije na području, trenutan stupanj digitalizacije gospodarskog i javnog sektora, te poticanje inovacija u gospodarstvu i dostupnost potpora gospodarskom sektoru.

Gospodarski razvoj i poduzetništvo

Prema posljednjim dostupnim podacima Državnog zavoda za statistiku o vrijednostima bruto domaćeg proizvoda (BDP) po stanovniku na razini županija, vrijednost BDP-a po stanovniku za Zadarsku županiju u 2019. godini iznosila je 85 581 HRK odnosno 11 554 EUR. U promatranoj godini, Zadarska županija nalazi se na 6. mjestu među svim hrvatskim županijama, uključujući Grad Zagreb. U prilog razvoju županije je i podatak kako je vrijednost BDP-a po stanovniku za Zadarsku županiju u 2018. godini iznosio 81 916 HRK odnosno 11 049 EUR, pri čemu je vidljiv rast od 4,47 % u HRK odnosno 4,57 % u EUR.[28]

Prema podacima Digitalne komore HGK, u 2021. godini aktivno je djelovalo ukupno 5 190 poduzeća sa sjedištem na području Zadarske županije, od čega 686 odnosno 13,22 % sa sjedištem na području otoka unutar prostornog obuhvata Zadarske županije. Najveći broj poduzeća sa sjedištem na području otoka je s područja otoka Ugljana (28,29 %) i otoka Vira (11,16 %). Ukoliko se promatra broj aktivnih poduzeća sa sjedištem na području JLS-ova koje u svom sastavu imaju otoke, najveći broj nalazi se na području otoka Vira, zatim Općine Preko i Grada Paga.[29]

Analizom podataka Digitalne komore HGK utvrđeno je kako se na otoku Ravi (u sastavu Grada Zadra) i otoku Zverincu (u sastavu Općine Sali) nalaze sjedišta po jednog poduzeća po otoku. Riječ je o otocima sa specifičnim položajem, kojima se sjedište lokalne samouprave nalazi na kopnu odnosno drugom otoku. Nadalje, na otocima Škardi, Babcu i Lavdari, također otocima sa specifičnim položajem, u promatranoj 2021. godini nije zabilježeno aktivno djelovanje ni jednog poduzeća.[30] Detaljnije informacije prikazane su u nastavku.

[26] Hrvatska gospodarska komora, ŽUPANIJE - razvojna raznolikost i gospodarski potencijali, str. 90., dostupno na: https://www.hgk.hr/documents/analiza-zupanija-2020-web5ffd68620c52c.pdf (10. travnja 2023.)
[27] *Nacionalni plan razvoja otoka 2021. – 2027.*, str. 4–6.
[28] Državni zavod za statistiku, Bruto dodana vrijednost za Republiku Hrvatsku prema HR_NUTS 2021. - HR NUTS 2 i ŽUPANIJE U 2019. (4. travnja 2023.)
[29] Digitalna komora HRK, Napredna pretraga, obrada ZADRA NOVA (13. ožujka 2023.)
[30] Ibid.

Tablica 10. Broj aktivnih poduzetnika na otocima Zadarske županije u 2021. godini

Br.	Otok	Jedinica lokalne samouprave	Broj aktivnih poduzetnika u 2021. godini	Veličina poduzeća		
				Mikro	Malo	Srednje
1.	Babac	Općina Sveti Filip i Jakov	0	0	0	0
2.	Dugi otok	Općina Sali	64	60	3	1
3.	Ist	Grad Zadar	7	7	0	0
4.	Iž	Grad Zadar	16	15	1	0
5.	Lavdara	Općina Sali	0	0	0	0
6.	Molat	Grad Zadar	10	10	0	0
7.	Olib	Grad Zadar	6	6	0	0
8.	Pag	Grad Pag	87	76	7	3
		Općina Kolan	28	25	3	0
		Općina Povljana	15	13	2	0
9.	Pašman	Općina Pašman	68	63	5	0
		Općina Tkon	22	18	3	1
10.	Premuda	Grad Zadar	3	3	0	0
11.	Rava	Grad Zadar	1	1	0	0
12.	Silba	Grad Zadar	9	9	0	0
13.	Škarda	Grad Zadar	0	0	0	0
14.	Ugljan	Općina Preko	122	114	8	0
		Općina Kali	49	35	11	3
		Općina Kukljica	23	21	2	0
15.	Vir	Općina Vir	152	145	7	0
16.	Vrgada	Općina Pakoštane	2	1	1	0
17.	Zverinac	Općina Sali	1	1	0	0
Ukupno			**686**	**625**	**53**	**8**

Izvor: Digitalna komora HGK, obrada ZADRA NOVA, 2023.

Prema veličini poduzeća, na otočnom području Zadarske županije najzastupljeniji su mikro poduzetnici s udjelom od 90,95 %. Mala poduzeća sudjeluju u ukupnom broju sa 7,88 %, a srednje velika s 1,17 %. Ukupno 8 srednje velikih poduzeća osnovano je na području Općine Kali, Grada Paga, Općine Sali i Općine Tkon. Sa sjedištem na području otoka Zadarske županije ne nalazi se ni jedno veliko poduzeće.[31]

Tablica 11. Srednje veliki poduzetnici sa sjedištem na području otoka Zadarske županije u 2021. godini

JLS	Srednje veliki poduzetnici
Općina Kali	Kali tuna d. o. o. Ribarska zadruga Omega 3 Kali gradnja d. o. o.
Grad Pag	SOLANA PAG društvo s ograničenom odgovornošću za proizvodnju, preradu i oplemenjivanje morske soli PAŠKA SIRANA dioničko društvo za proizvodnju, preradu, otkup i prodaju poljoprivrednih proizvoda LORENCO društvo s ograničenom odgovornošću za trgovinu, ugostiteljstvo i usluge

[31] Ibid.

Općina Sali	MARDEŠIĆ društvo s ograničenom odgovornošću za trgovinu i preradu ribe
Općina Tkon	PITTER putnička agencija društvo s ograničenom odgovornošću za trgovinu i usluge

Izvor: Digitalna komora HGK, obrada ZADRA NOVA, 2023.

Prema podacima HGK, među tvrtkama najvećim izvoznicima s područja Zadarske županije, sastavljenim prema iznosima unesenima u GFI odnosno visini prihoda od prodaje u inozemstvu, nalaze se tvrtke sa sjedištem na području otoka Ugljana, Pašmana i Dugog otoka. Najveći izvoznik među navedenima je tvrtka Kali tuna d. o. o. sa sjedištem na području Općine Kali (u vlasništvu japanske tvrtke *J-Trading Inc.*[32]), koja se među izvoznicima sa sjedištem na području Zadarske županije nalazi na 6. mjestu.[33]

Tablica 12. Otočne tvrtke među najvećim izvoznicima iz Zadarske županije u 2021. godini, prema iznosima unesenima u GFI

Red. br.	Izvoznik	Sjedište
1.	Kali tuna d. o. o.	Kali
2.	R.Z. Omega 3	Kali
3.	Pitter putnička agencija d. o. o.	Tkon
4.	Mardešić d. o. o.	Sali
5.	Bavaria yachting servis d. o. o.	Tkon

Izvor: HGK, obrada ZADRA NOVA, 2023.

Obradom podataka Digitalne komore HGK[34] utvrđeno je kako su najzastupljenije gospodarske djelatnosti na otocima Zadarske županije, prema Nacionalnoj klasifikaciji djelatnosti iz 2007. (NKD 2007.), sljedeće:

A) Poljoprivreda, šumarstvo i ribarstvo
F) Građevinarstvo
G) Trgovina na veliko i malo i
I) Djelatnosti pružanja smještaja te pripreme i usluživanja hrane.

Promatrano na razini otoka, sa sjedištem na otoku Ugljanu nalazi se najveći broj tvrtki, ali i najveći broj zaposlenih osoba na otocima unutar obuhvata Zadarske županije. Ukupan broj od 210 tvrtki na području otoka Ugljana čine one s područja općine Preko, Kali i Kukljice. Na području općine Preko i pripadajućih otoka najzastupljenije su tvrtke čije su primarne djelatnosti I) Djelatnosti pružanja smještaja te pripreme i usluživanja hrane i F) Građevinarstvo. Na području općine Kali najzastupljenije su i brojem se ističu tvrtke primarne djelatnosti A) Poljoprivreda, šumarstvo i ribarstvo (21), u kojima je, prema podacima iz 2021. godine, zaposleno 347 osoba. U ukupnom broju zaposlenih osoba u tvrtkama sa sjedištem na području otoka Zadarske županije, a čija je primarna djelatnost A) Poljoprivreda, šumarstvo i ribarstvo, zaposlene osobe u tvrtkama sa sjedištem na području otoka Ugljana sudjeluju s udjelom od čak 61,63 %. Od svih otoka na području županije, otok Ugljan se najviše ističe u sektoru ribarstva.[35]

Otok koji bilježi drugi najveći broj tvrtki na području je otok Vir. Unutar 160 tvrtki u 2021. godini bilo je zaposleno ukupno 397 osoba. Najzastupljenije su tvrtke čije su primarne djelatnosti I) Djelatnosti

[32] Kali tuna, O nama, dostupno na: https://www.kali-tuna.hr/hr/onama (24. srpnja 2023.)
[33] HGK, Gospodarska kretanja Zadarske županije br. 38, rujan 2022. (veljača 2023.)
[34] Digitalna komora HRK, Statistika, obrada ZADRA NOVA (13. ožujka 2023.)
[35] Ibid.

pružanja smještaja te pripreme i usluživanja hrane (45) i F) Građevinarstvo (30), a u istima je u promatranoj godini bio zaposlen najveći broj osoba – djelatnika tvrtki sa sjedištem na području općine Vir, čak 58,44 %.[36]

Treći otok po broju tvrtki i drugi po broju zaposlenih je otok Pag. Ukupan broj od 137 tvrtki na području otoka Paga čine one s područja grada Paga (87), općine Kolan (33) i općine Povljana (17). Na području otoka Paga, kao i u slučaju otoka Ugljana i otoka Vira, brojem najzastupljenije su tvrtke čije su primarne djelatnosti I) Djelatnosti pružanja smještaja te pripreme i usluživanja hrane (29) i F) Građevinarstvo (25). Međutim najveći broj zaposlenih osoba je u tvrtkama sa sjedištem na području otoka Paga čija je primarna djelatnost G) Trgovina na veliko i malo.[37] U prilog razvijenosti Zadarske županije važno je istaknuti kako se u gradu Pagu nalazi površinom najveća (373,70 ha) hrvatska solana za proizvodnju, preradu i oplemenjivanje morske soli. Od ukupno tri eksploatacijska polja mineralne sirovine morska sol na području Republike Hrvatske (Pag, Nin i Ston), na području Zadarske županije nalaze se dva, a na području otoka, točnije otoka Paga, jedno eksploatacijsko polje.[38]

Sa sjedištem na području otoka Pašmana u promatranoj 2021. godini djelovala je 91 tvrtka u kojima je bilo zaposleno 326 osoba. Na području otoka Pašmana, brojem najzastupljenije tvrtke su one čije su primarne djelatnosti C) Prerađivačka industrija, I) Djelatnosti pružanja smještaja te pripreme i usluživanja hrane i N) Administrativne i pomoćne uslužne djelatnosti. Najveći broj zaposlenih osoba je djelatnika tvrtki čija je primarna djelatnost N) Administrativne i pomoćne uslužne djelatnosti, točnije (N7734) Iznajmljivanje i davanje u zakup (*leasing*) plovnih prijevoznih sredstava. U ukupnom broju zaposlenih osoba – djelatnika tvrtki sa sjedištem na području otoka Pašmana, osobe zaposlene u tvrtkama primarne djelatnosti I) Djelatnosti pružanja smještaja te pripreme i usluživanja hrane sudjeluju s čak 40,18 %. Istaknuta tvrtka koja je u 2021. zapošljavala čak 95 osoba jest putnička agencija PITTER, društvo s ograničenom odgovornošću za trgovinu i usluge sa sjedištem u općini Tkon.[39]

Sa sjedištem na području Dugog otoka u 2021. godini djelovalo je 65 tvrtki sa sjedištem na području, a u kojima su bile zaposlene 354 osobe. Na području brojem najzastupljenije tvrtke su one čije su primarne djelatnosti C) Prerađivačka industrija, I) Djelatnosti pružanja smještaja te pripreme i usluživanja hrane i N) Administrativne i pomoćne uslužne djelatnosti. Najveći broj zaposlenih osoba je djelatnika tvrtki sa sjedištem na području čija je primarna djelatnost C) Prerađivačka industrija, zatim G) Građevinarstvo i I) Djelatnosti pružanja smještaja te pripreme i usluživanja hrane. U ukupnom broju zaposlenih osoba – djelatnika tvrtki sa sjedištem na području, osobe zaposlene u tvrtkama čija je primarna djelatnost jedna od gore navedenih triju sudjeluju s čak 71,47 %.[40]

U prilog razvojnom potencijalu Zadarske županije, a samim time i pripadajućih otoka, jest i podatak kako je u Zadru sjedište najveće brodarske tvrtke u Republici Hrvatskoj, koja s tvrtkom kćeri čini 40 % nosivosti trgovačke flote u zemlji, najvećih uzgajivača bijele ribe i tune (tvrtke *Cromaris, Kornat Ittica* i

[36] Ibid.
[37] Ibid.
[38] Strategija gospodarenja mineralnim sirovinama Republike Hrvatske, Ministarstvo gospodarstva, rada i poduzetništva Republike Hrvatske, 2008. str. 303, https://zavod.pgz.hr/documents/strategija_gospodarenja_mineralnim_sirovinama_rh.pdf (19. srpnja 2023.), Solana Pag d.o.o., obrada ZADRA NOVA (31. kolovoza 2023.g.)
[39] Ibid.
[40] Ibid.

Kali tuna d. o. o.), kao i podatak da je na području Zadarske županije registrirana najveća ribolovna flota u zemlji.[41]

Dostupnost i stanje poslovne infrastrukture

Prema podacima Jedinstvenog registra poduzetničke infrastrukture, na području Zadarske županije djeluje ukupno sedam poduzetničkih potpornih institucija, uključujući Agenciju za razvoj Zadarske županije ZADRA NOVU, Ustanovu za razvoj kompetencija, inovacija i specijalizacije Zadarske županije - INOVAcija, Inovativni Zadar d. o. o. i Poduzetnički centar TIP Sveučilišta u Zadru.[42] Isti izvor navodi kako se sa sjedištem na području otoka Zadarske županije nalazi se samo jedna lokacija Poslovne zone, naziva Poslovna zona Proboj, na lokaciji grada Paga i osnivača Grada Paga.[43] Međutim, prema podacima dostavljenima od strane 10 JLS-ova (Grad Zada, Grad Pag, Općina Sali, Općina Kali, Općina Kolan, Općina Pašman, Općina Povljana, Općina Preko, Općina Sveti Filip i Jakov i Općina Tkon), na području otoka nalazi se 20 poduzetničkih zona, od kojih je samo 5 aktivno. Aktivne poduzetničke zone nalaze se na području općine Kali (1 zona), grada Paga (1 zona), općine Povljana (1 zona) i općine Sali (2 zone). Prema broju aktivnih poduzetnika koji djeluju unutar pojedine zone, najveća je poslovna zona Julovica u kojoj je zabilježeno djelovanje 8 poduzetnika i ukupno 200 zaposlenih osoba.

Tablica 13. Pregled aktivnih poduzetničkih zona na otocima Zadarske županije u 2023. godini

Naziv poduzetničke zone	Jedinica lokalne samouprave	Broj aktivnih poduzetnika	Broj zaposlenih
Gospodarska zona Vela Lamjana	Općina Kali	4	50
Poslovna zona Julovica	Grad Pag	8	200
Poslovna zona Vrdijan	Općina Povljana	2	15
Proizvodna zona Sali	Općina Sali	1	95
Proizvodna zona Zaglav	Općina Sali	1	2
Ukupno		**16**	**362**

Izvor: Otočne i obalno otočne JLS ZŽ, obrada ZADRA NOVA, 2023.

Na području gospodarske zone Vela Lamjana u mjestu Kali na otoku Ugljanu postoji značajna gospodarska aktivnosti. Zona Vela Lamjana kvalitetno je infrastrukturno opremljena i cestovno povezana, te ima riješeno pitanje vodoopskrbe, elektroenergetske mreže i telekomunikacije. U odnosu na kopnene poslovne zone zona Vela Lamjana je specifična obzirom da se poslovna aktivnost primarno oslanja na ribarstvo (Kali tuna d. o. o.) i pomorstvo (brodoremontno brodogradilište Nauta Lamjana), uz postojeći gospodarski subjekt iz građevinarstva (Kali gradnja d. o. o).[44] Ostale aktivne otočne poslovne zone na području Zadarske županije su Poslovna zona Vrdijan na području općine Povljana, i proizvodne zone Sali i Zaglav na području Dugog otoka.[45]

U svrhu razvoja javne poduzetničke infrastrukture namijenjene malom i srednjem poduzetništvu na otocima važna je provedba aktivnosti koje će doprinijeti procesu industrijske tranzicije i dati podršku

[41] Hrvatska gospodarska komora, ŽUPANIJE - razvojna raznolikost i gospodarski potencijali, str. 90., dostupno na: https://www.hgk.hr/documents/analiza-zupanija-2020-web5ffd68620c52c.pdf (10. travnja 2023.)
[42] MINGO, Jedinstveni registar poduzetničke infrastrukture JRPI, http://reg.mingo.hr/pi/public/# (16. veljače 2023.)
[43] Ibid.
[44] Strateški razvojni program Općine Kali 2018. - 2023., str.17. http://www.opcina-kali.hr/uploads/urednik2020/Strateski-razvojni-program-KALI_za-JR-2020.pdf (4. travnja 2023.)
[45] Podaci otočnih i obalno otočnih JLS Zadarske županije, obrada ZADRA NOVA

istima u okviru regionalnih lanaca vrijednosti. Premda na otočnom području Zadarske županije djeluje značajan broj poduzetnika koji imaju registriranu djelatnost na području, ali i onih koji svoju djelatnost obavljaju na području, a sjedište im je izvan obuhvata, podaci otočnih JLS-ova potvrđuju kako se na području trenutno ne nalazi ni jedan poduzetnički inkubator, kao ni jedan *coworking* prostor.

Nadalje, utvrđena je potreba za obnovom i modernizacijom infrastrukture na otocima, uključujući *brownfield* lokacije, za razvoj potrebnih društvenih sadržaja, kao i podršku razvoju visokog obrazovanja i transferu novih znanja i tehnologija. U svrhu demografske i gospodarske revitalizacije područja otoka utvrđena je potreba za obnovom i modernizacijom društvene infrastrukture, kao i podrškom osnaživanju poduzetništva putem osnivanja i razvoja *coworking* prostora, poduzetničkih inkubatora i ostalih elemenata poduzetničke potporne infrastrukture.[46]

U prilog važnosti navedenog je kako je Planom za industrijsku tranziciju Jadranske Hrvatske definirano pet prioritetnih sektora u navedenoj NUTS2 statističkoj regiji koji imaju najveći potencijal za daljnji gospodarski rast i razvoj u regiji i jačanje konkurentnosti kroz industrijsku tranziciju, kako slijedi: sektor plavog rasta, sektor zelenog rasta, sektor zdravlja, pametna industrija (Industrija 4.0) i uslužni sektor visoke dodane vrijednosti.[47]

Definirani smjerovi promjena Jadranske Hrvatske koji bi trebali doprinijeti industrijskoj tranziciji prema sektorima/nišama veće dodane vrijednosti prikazani su u nastavku:

- Širenje i difuzija inovacija kroz poticanje strateških partnerstva za inovacije i razvoj inovacijskih klastera u prioritetnim nišama regionalnog gospodarstva
- Promicanje poduzetništva i ulaganja privatnog sektora kroz razvoj specijalizirane poduzetničke infrastrukture i industrijsku tranziciju startup-ova i MSP-ova prema prioritetnim nišama regionalnog gospodarstva
- Priprema za poslove u budućnosti kroz razvoj pametnih vještina za industrijsku tranziciju
- Podržavanje prijelaza na niskougljično i kružno gospodarstvo kroz digitalnu i zelenu tranziciju (horizontalna aktivnost).[48]

Slijedom navedenog, posebnu pozornost važno je usmjeriti na planiranje i provedbu aktivnosti koje će doprinijeti procesu industrijske tranzicije.[49]

[46] Ibid.
[47] Plan za industrijsku tranziciju Jadranske Hrvatske, dostupno na https://razvoj.gov.hr/UserDocsImages//Planovi%20industrijske%20tranzicije/PIT%20novo/Novo/PIT%20JH//Plan%20za%20industrijsku%20tranziciju%20Jadranske%20Hrvatske.pdf str. 82 (6. srpnja 2023.)
[48]Ibid. str. 71.
[49] Ibid. str. 111.

Poljoprivreda, ribarstvo i akvakultura i lovstvo

U analizi područja važno je razmatrati brojne razvojne prilike unutar pet prioritetnih industrija u Jadranskoj Hrvatskoj, definiranima Planom za industrijsku tranziciju Jadranske Hrvatske, a koje su povezane sa sektorima poljoprivrede, ribarstva i akvakulture. Prilike za razvoj prepoznate su u Sektoru plavog rasta (pametno ribarstvo i akvakultura), Sektoru zelenog rasta (svježa hrana), Sektoru zdravlja (hrana za zdravlje) i Pametnoj industriji ili Industriji 4.0 (KT i proizvodne tehnologije i modeli za Industriju 4.0 i pametnu poljoprivredu, SmartTech za pametne gradove i pametne otoke). Neke od prioritetnih niša za koje je procijenjeno da mogu ostvariti najveću dodanu vrijednost te samim time u najvećoj mjeri pridonijeti povećanju regionalne konkurentnosti, su: pametno ribarstvo i akvakultura, svježa hrana, hrana za zdravlje, IT rješenja i proizvodne tehnologije i modeli za industriju 4.0 i pametnu poljoprivredu, SmartTech za pametne gradove i pametne otoke.[50]

Najveće tvrtke na području otoka Zadarske županije su one koje djeluju u sektorima ribarstva i akvakulture. Prema podacima Hrvatske gospodarske komore plivaričarski ribolov kao najvažniji dio ribolova na području, u prošloj 2022. godini, je pod utjecajem mjera koje je donio GFCM u suradnji s EK-om i STECF-om.[51] Zamjetan je trend smanjenja ukupnoga ribolovnog napora na području, proporcionalan trendu smanjenja ribolovnih plovila s obzirom na sve restriktivnije mjere upravljanja ribolovom. Tako je u razdoblju od 2019. do 2022. godine vidljivo da broj kočara i plivaričara ostaje relativno isti, dok se broj ostalih brodova lagano smanjuje, što je posljedica propisa koji posljednjih godina reguliraju plivaričarski i kočarski ribolov, kao i ribolov malih ribarskih brodova. Povećanje ribolovnog napora (broj brodova, ukupni GT i ukupni KW) nije moguće s obzirom na to da doneseni propisi žele što bolje održati postojeće stokove sitne plave i bijele ribe.[52]

Korištenje pomorskog dobra moguće je institutom koncesija i to nakon što je utvrđena granica pomorskog dobra i provedena u zemljišnim knjigama. U zakonom propisanom postupku fizičkim i pravnim osobama može se dati koncesija za posebnu upotrebu ili gospodarsko korištenje dijela pomorskog dobra.[53] Prema podacima Upravnog odjela za pomorsko dobro, more i promet Zadarske županije, na području obuhvata aktivno je ukupno 28 dodijeljenih koncesija za uzgoj bijele morske ribe, uzgoj plave ribe, i uzgoj školjaka, davatelja koncesija Zadarske županije i Ministarstva mora, prometa i infrastrukture. Od ukupnog broja 22 koncesije su koncesije za gospodarsko korištenje pomorskog dobra u svrhu uzgoja bijele morske ribe, a 5 u svrhu uzgoja plave ribe. Korisnik najvećeg broja koncesija na području u svrhu uzgoja bijele morske ribe je tvrtka Cromaris d. d., a uzgoja plave ribe Kali tuna d. o. o.[54]

Prema podacima Digitalne komore HGK, u 2021. godini na području Zadarske županije aktivno je djelovalo ukupno 34 poduzeća primarne djelatnosti NKD: A0311 – morski ribolov, od čega 18 sa sjedištem na području otoka Zadarske županije, a od spomenutih otočnih čak 9 s područja otoka Ugljana. Preciznije, 8 poduzeća sa sjedištem na području Općine Kali na otoku Ugljanu. U ukupnom

[50] Ibid. str. 83.

[51] HGK, Gospodarska kretanja Zadarske županije br. 38., rujan 2022.

[52] Hrvatska gospodarska komora, Gospodarska kretanja Zadarske županije u 2021. godini, br. 38, rujan 2022 https://www.hgk.hr/documents/gospodarska-kretanja-zadarske-zupanije-br-38634e3ffc86b8a.pdf (6. travnja 2023.)

[53] Zadarska županija, Upravni odjel za pomorsko dobro, more i promet, dostupno na: https://www.zadarska-zupanija.hr/more-more-i-turizam/koncesije (4. svibnja 2023.)

[54] Zadarska županija, Upravni odjel za pomorsko dobro, more i promet, Koncesije, obrada ZADRA NOVA (10. veljače 2023.)

broju poduzeća primarne djelatnosti morski ribolov sudjeluju i 3 ribarske zadruge s područja županije, od čega 2 sa sjedištem na otocima (Općina Kali na otoku Ugljanu i otok Rivanj u sastavu Općine Preko). U nastavku je dostavljen prikaz poduzetnika prema primarnoj djelatnosti Morski ribolov i morska akvakultura s područja otoka Zadarske županije.[55]

Tablica 14. Poduzetnici sa sjedištem na području otoka prema primarnoj djelatnosti Morski ribolov i morska akvakultura

R.b.	Skraćeni naziv	Broj zaposlenih	Mjesto	Otok	Veličina poduzeća
1.	R.Z. OMEGA 3	89	Kali	Ugljan	Srednje
2.	MB LUBIN d. o. o.	29	Kali	Ugljan	Malo
3.	CroCordis d. o. o.	22	Savar	Dugi otok	Malo
4.	MARINA NJIVA d. o. o.	19	Kali	Ugljan	Malo
5.	KALI d. o. o.	22	Kali	Ugljan	Malo
6.	TULJAN d. o. o.	10	Kali	Ugljan	Malo
7.	ŠIŠIĆ d. o. o.	8	Pašman	Pašman	Mikro
8.	LUKIN RIBARSTVO d. o. o.	11	Sali	Dugi otok	Mikro
9.	FULIJA d. o. o.	10	Kali	Ugljan	Mikro
10.	BELICA I EVA d. o. o.	14	Kali	Ugljan	Malo
11.	PEDIŠIĆ d. o. o.	5	Banj	Pašman	Mikro
12.	ŽUNA d. o. o.	1	Pag	Pag	Mikro
13.	OROVELA d. o. o.	1	Zaglav	Dugi otok	Mikro
14.	ŠIŠ MAR j. d. o. o.	1	Kali	Ugljan	Mikro
15.	RZ RIVANJ	2	Rivanj	Ugljan	Mikro
16.	PAŠKO JANJE d. o. o.	1	Gorica	Pag	Mikro
17.	VIDOTO d. o. o.	0	Banj	Pašman	Mikro
18.	MARIKULTURA FORTICA d. o. o.	0	Pag	Pag	Mikro

Izvor: Digitalna komora HGK, obrada ZADRA NOVA, 2023.

Prema podacima HGK, u 2021. godini na području Zadarske županije aktivno je djelovalo ukupno 24 poduzeća primarne djelatnosti: A0321 - morska akvakultura, sa sjedištem na području Zadarske županije. Prema veličini poduzeća i broju zaposlenih, najznačajnije su tvrtke na području Cromaris d. d., Kali tuna d. o. o., Kornat ittica d. o. o., Pelagos net farma d. o. o. i Jadran-tuna d. o. o. Tvrtka Cromaris d. d. najveće je i jedino veliko poduzeće primarne djelatnosti morska akvakultura na području Zadarske županije, a prema podacima iz 2021. godine, zapošljava 568 djelatnika. Od ukupnog broja aktivnih tvrtki primarne djelatnosti morska akvakultura, 8 tvrtki je sa sjedištem na području otoka Zadarske županije, i to otoka Ugljana, Pašmana, Dugog otoka, Molata i Paga.[56]

Tablica 15. Poduzetnici sa sjedištem na području otoka prema primarnoj djelatnosti Morska akvakultura

Redni broj	Skraćeni naziv	Broj zaposlenih	Mjesto	Otok	Veličina poduzeća
1.	KALI TUNA, d. o .o.	88	Kali	Ugljan	Srednje
2.	MARTINOVIĆ-FISH d. o. o.	13	Ugljan	Ugljan	Malo
3.	LIMBORA, d. o. o.	2	Tkon	Pašman	Mikro
4.	MROTINE d. o. o.	11	Kali	Ugljan	Malo
5.	TRILUKE d. o. o.	5	Zaglav	Dugi otok	Mikro
6.	Ribarsko Poljoprivredna zadruga Molat	2	Molat	Molat	Mikro

[55] Digitalna komora HGK, Statistika, https://digitalnakomora.hr/home obrada ZADRA NOVA (13. ožujka 2023.)
[56] Ibid.

7.	MARIKULTURA PAG d. o. o.	3	Pag	Pag	Mikro
8.	ADRIATIC TUNA, d. o. o.	0	Kali	Ugljan	Mikro

Izvor: Digitalna komora HGK, obrada ZADRA NOVA, 2023.

Utvrđeni ograničavajući faktori razvoja ribarstva i akvakulture na cjelokupnom području otoka Republike Hrvatske su manjak radne snage i stručnih kadrova, odumiranje tradicijskih obrta ribara i brodograditelja (mrežarstvo, brodogradnja, i dr.) te zastarjela ribarska flota.[57]

U svrhu analize poljoprivredne djelatnosti na području otoka korišteni su podaci sustava ARKOD Agencije za plaćanja u poljoprivredi, ribarstvu i ruralnom razvoju, prema kojima je na području otoka Zadarske županije evidentirana ukupna površina 5 583,98 ha koju čini 10 810 ARKOD parcela. Najveća površina i najveći broj parcela nalaze se na otoku Pagu i otoku Pašmanu. Po vrsti uporabe poljoprivrednog zemljišta, površinom i brojem najzastupljeniji je krški pašnjak.[58]

Tablica 16. Prikaz broja i površina ARKOD-a po naseljima i vrsti uporabe poljoprivrednog zemljišta (ha) na dan 31. prosinca 2021.

Otok	Krški pašnjak		Vinogradi		Maslinik		UKUPNO	
	Površina (ha) ARKOD parcela	Broj ARKOD parcela	Površina (ha) ARKOD parcela	Broj ARKOD parcela	Površina (ha) ARKOD parcela	Broj ARKOD parcela	Površina (ha) ARKOD parcela	Broj ARKOD parcela
Babac	0	0	0	0	0,44	2	0,44	2
Dugi otok	91,07	31	3,92	48	260,21	1 346	371,38	1 525
Otoci Grada Zadra	3,18	18	11,49	14	119,65	675	144,2	747
Pag	4 108,25	3 278	18,9	194	107,08	732	4 562,44	5 440
Pašman	2,14	15	1,85	24	344,65	2 109	373,68	2 397
Ugljan	0	0	1,13	12	62,76	438	77,03	508
Vir	31,76	48	0,64	8	12	76	54,75	190
Vrgada	0	0	0	0	0	0	0,06	1
Ukupno	**4 236,4**	**3 390**	**37,93**	**300**	**906,79**	**5 378**	**5 583,98**	**10 810**

Izvor: APPRRR, ARKOD, obrada ZADRA NOVA, 2023.

Prema podacima Upisnika poljoprivrednika Agencije za plaćanja u poljoprivredi, ribarstvu i ruralnom razvoju, na području otoka Zadarske županije krajem 2022. godine aktivno je djelovalo ukupno 1 216 obiteljskih gospodarstava.[59] Najveći broj obiteljskih gospodarstava zabilježen je također na području otoka Paga i otoka Pašmana. U ukupnom broju, poljoprivredna gospodarstva s područja dvaju otoka sudjeluju s udjelom od 60,44 %.

Među istaknute razvojne potreba u svrhu razvoja djelatnosti ubrajaju se sređivanje katastra i zemljišnih knjiga na otocima, aktivacija otočnog poljoprivrednog zemljišta, i pristup vodi za navodnjavanje.

[57] *Nacionalni plan razvoja otoka 2021. – 2027.*, str. 33.

[58] Agencija za plaćanja u poljoprivredi, ribarstvu i ruralnom razvoju APPRRR, ARKOD, Prikaz broja i površina ARKOD-a po naseljima i vrsti uporabe poljoprivrednog zemljišta 31.12.2021 https://www.apprrr.hr/arkod/ (3. travnja 2023.)

[59] Upisnik poljoprivrednika Agencije za plaćanja u poljoprivredi, ribarstvu i ruralnom razvoju na datum 31. prosinca 2022., dostupno na: https://www.apprrr.hr/upisnik-poljoprivrednika/ (5. svibnja 2023.)

Utvrđeni razvojni potencijali su razvoj ekološke poljoprivrede i brendiranje i licenciranje proizvoda, ali i uvođenje i korištenje naprednih tehnologija te mogućnost izvoza i jačanje potražnje na turističkom tržištu, te povezivanje poljoprivrednog i turističkog sektora.[60]

Tablica 17. Poljoprivredna gospodarstva na području otoka Zadarske županije na dan 31. prosinca 2022.

Otok	Broj obiteljskih gospodarstava
Pag	441
Pašman	294
Ugljan	182
Dugi otok	160
Otoci Grada Zadra	112
Vir	26
Vrgada	1
Babac	0
Ukupno	1 216

Izvor: APPRRR, ARKOD, obrada ZADRA NOVA, 2023.

Gospodarenje lovištima na području Zadarske županije obuhvaća uzgoj, zaštitu, lov i korištenje divljači i njezinih dijelova. Prema dostupnim podacima Lovačkog saveza Zadarske županije, na njezinu je području formirano 55 lovišta, od čega 35 županijskih te 20 državnih lovišta.[61] Lovišta se nalaze na ukupno 363 429 hektara površina, od čega županijska lovišta zauzimaju ukupno 222 086 hektara, odnosno 61,11 % ukupne površine lovišta, dok državna lovišta zauzimaju 141 343 hektara, odnosno 38,89 % lovišta.[62]

Od državnih lovišta na području županije, oba uzgajališta te jedno lovište nalaze se na otocima, dok je 16 županijskih lovišta na otocima. U nastavku je dostavljen prikaz područja lovišta[63], kao i naziv i obuhvat svakog od lovišta na otočnom području.

[60] Nacionalni plan razvoja otoka 2021. – 2027., str. 35.
[61] Plan razvoja Zadarske županije 2021. – 2027., Osnovna analiza str. 85.
[62] Izvješće o stanju okoliša Zadarske županije, 2020. str. 134.
[63] Izvor: Lovački savez Zadarske županije, http://www.lszd.hr/lovista-zadarske-zupanije/, (23. veljače 2023.)

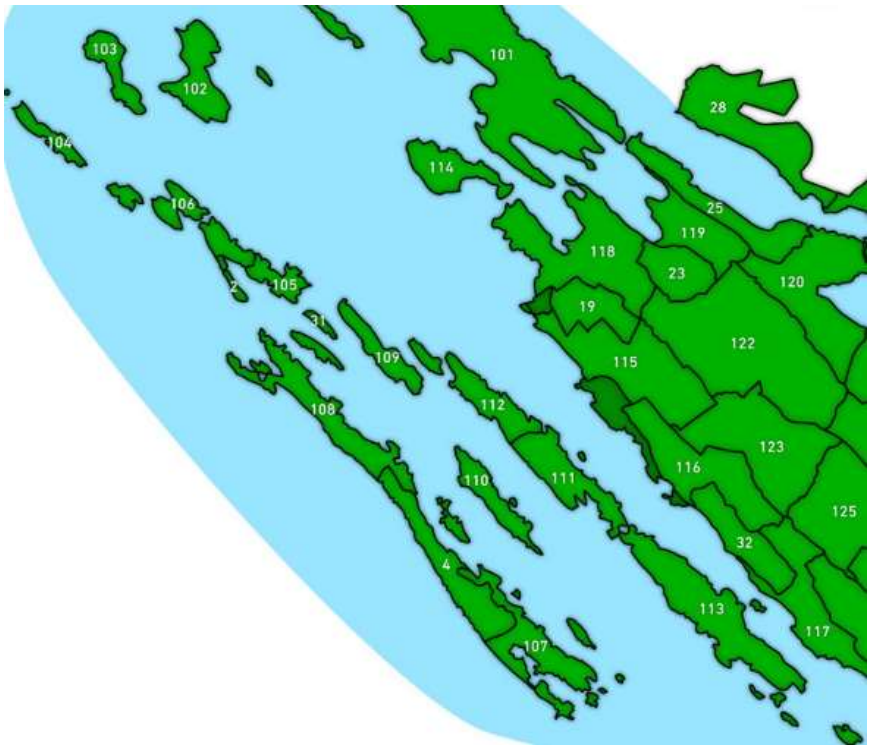

Slika 2. Lovišta na otocima Zadarske županije
Izvor: Lovački savez Zadarske županije, Lovišta (2023.)

Tablica 18. Lovišta na otocima Zadarske županije

Županijska lovišta		
R. Br.	**Broj i naziv lovišta**	**Otoci u lovištu**
1.	XIII/101 Pag	Maun, Mali Brušnjak, Veli Brušnjak, Lukar, Veli Sikavac, Mali Sikavac, hridi Šestakovci, hrid Veli Maškalić, hrid Mali Maškalić, Mišnjak
2.	XIII/102 Olib	Olib, Kurjak, Šip, Morovik, Pohlib, Planik, Planinić
3.	XIII/103 Silba	Silba, Zapadni greben, Srednji greben, Južni greben
4.	XIII/104 Premuda	Premuda, Strošnjak, Kamenjak, Hripa i Masarine
5.	XIII/105 Molat	Rižnjak, Lušljak, Tovarnjak
6.	XIII/106 Škarda-Ist	Šlarda, Ist, Križica, Benužić, Črnikovac, Kamenjak, Malinjak, Galiola, Dužac, hrid Funestrala, Sestrice, Vodenjak
7.	XIII/107 Dugi otok - istok	Luški, Krknata, Krava, Tukošćak, Mrtonjak, hrid Pohlip, Lavdara V., Lavdara M., Trimulić Mali, Trimulić Veli, Trstikovac, Glamoč, Brskvenjak, Aba G., Aba M., Katina, hrid Školjić, hrid Katinica, Buč Veli, Buč Mali, Korotan, Galijola, hrid Gozdenjak, Farfarikulac, Gornji Školj, Donji Školj, Sestrica Mala, Sestrica Vela, Aba M., hrid Taljurić, Garmenjak Veli, Garmenjak Mali
8.	XIII/108 Dugi otok - zapad - zverinac	Zverinac, Mežanj, Mali Lagan, Veli Lagan, Okljućić, Baričevac, Golac, Bršćak, Šilo, Sparušnjak, Magarčić, Planak Veli, Planak Mali, Tatišnjak, Utra, Pohliba
9.	XIII/109 Sestrunj - Rivanj	Sestrunj, Rivanj, Sestrica Vela, Sestrica Srednja, Sestrica Mala, Idula, Mali Paranak, Veliki Paranak
10.	XIII/110 Iž - Rava	Iž, Rava, hrid Ravca, Maslinovac, Galijica, Mrtovljak, Fulija, Kudica, Veli otok, Mali otok, Sridnji otok, Glurović, Rutinjak, Knežak, Školjić, Tomešnjak, Mrtovnjak
11.	XIII/111 Ugljan - jugoistok	Galovac (Školjić), Ošljak, Mišnjak, Karantunić, Bisage, Golac, Veli Školj, Pohliba

12.	XIII/112 Ugljan - sjeverozapad	Školjić
13.	XIII/113 Pašman - sjever	Pašman, Školjić, Garmenjak, Muntan, Dužac Mali, Dužac Veli, Ćavatul, Gnalić, Ošljak Mali, Ošljak Veli, Vela Kotula, Mala Kotula, Runjava Kotula, Gangaro, Obun, Košara, Košarića, Orlić, Lanđinić.
14.	XIII/114 Vir	otok Vir i otočić Školjić na istočnoj strani otoka
15.	XIII/135 Pašman Jug	Garmenjak, Muntan, Dužac Veli i Mali, Čavatul, Gnaić, Košara, Žižanj, Gangaro, Ošljak Veli i Mali, Mala Kotula, Runjava Kotula, Vela Kotula i Obun
16.	XIII/134 Zapuntel	Brguljski otočić
	Državna lovišta	
R. Br.	**Broj i naziv lovišta**	**Otoci u lovištu**
1.	XIII/2 Bonastar	Tramerka, Tramerčica, Obljak
2.	XIII/4 Dugi otok	Mrtovljak, Galijica, Pohliba
3.	XIII/31 Tun	Skala, Tun Veli, Vrh, Straža, Široki bok

Izvor: Zadarska županija, Upravni odjel za poljoprivredu, ribarstvo i EU fondove, veljača 2023.

Program razvoja lovstva Zadarske županije ističe kako se na otocima poglavito gospodari jelenom lopatarom u uzgajalištima te muflonom i divljom svinjom. Istaknuto je i kako se od sitne divljači na otocima poglavito gospodari fazanom, zecom, jarebicom kamenjarkom i trčkom skvržuljom.[64] Međutim, nužno je sustavno inventarizirati i po potrebi zaštititi ugrožene životinjske zajednice, a istodobno spriječiti širenje alohtonih vrsta životinja (npr. krupne divljači na otocima).[65] *Nacionalni plan razvoja otoka 2021. – 2027.* posebno ističe važnost i razvojnu potrebu učinkovitijeg upravljanja lovištima na području cjelokupnog otočnog područja Republike Hrvatske. Istaknuta je nužnost efikasnijeg gospodarenja lovištima koje bi dovelo do smanjivanja šteta na poljoprivrednim kulturama, kao i potencijal lovstva u svrhu ostvarivanja pozitivnih učinaka na gospodarski razvoj otoka kroz razvoj lovnog turizma.[66]

Industrija

Istaknuti tipovi industrije na otocima Zadarske županije su brodogradnja i prerada ribe, prerada soli i proizvodnja sira. Prerađivačka industrija, uz pomorstvo, poljoprivredu, ribarstvo i akvakulturu i kreativne industrije može biti nositelj gospodarske transformacije otoka i Zadarske županije u cjelini. Poticanjem snažnijeg razvoja Pametne industrije (Industrije 4.0) omogućava se dostizanje industrijske tranzicije prema sektorima i nišama visoke dodane vrijednosti, i doprinosi razvoju gospodarstva u cjelini, u skladu s trendovima 4. industrijske revolucije.[67]

Prema podacima Digitalne komore HGK, u 2021. godini aktivno je djelovalo ukupno 11 poduzetnika primarne djelatnosti C3011 – Gradnja brodova i plutajućih objekata, i C3012 – Gradnja čamaca za razonodu i sportskih čamaca, sa sjedištem na području Zadarske županije, od čega 2 sa sjedištem na području otoka (mjesto Kali na otoku Ugljanu i mjesto Kraj na otoku Pašmanu). Održavanje ribolovne flote odvija se u remontnim brodogradilištima. Brodogradilište Nauta Lamjana d. d. pruža raznovrsne usluge vlasnicima svih vrsta plovila (jahti, jedrilica, glisera i komercijalnih plovila). U radu objedinjuje

[64] *Program razvoja lovstva Zadarske županije 2013. – 2016.*, Zadarska županija, listopad 2013., str. 22. *https://www.zadarska-zupanija.hr/images/dokumenti/Program_lovstvo_Zadar.pdf (15. veljače 2023.)*
[65] Plan razvoja Zadarske županije 2021. - 2027., str. 44.
[66] *Nacionalni plan razvoja otoka 2021. – 2027.*, str. 35.
[67] Plan razvoja Zadarske županije 2021. - 2027., str. 52.

dugogodišnju tradiciju od 1898. godine, postojeću infrastrukturu i opremu, i znanje o remontu brodova sa svjetskim trendovima održivog razvoja, ekološke svijesti i odgovornosti. Brodogradilište raspolaže s kompletnom tehnologijom i radnom snagom za remont brodova do 300 BRT i ostalih plovila. Proteže se na području od 190 000 m², od čega je polovica prostora iskorištena za aktivnosti remonta brodova.[68] Tradicionalnom otočnom djelatnošću malom brodogradnjom, koja se posebno izdvaja zbog svoje specifičnosti, bavi se tvrtka Škver Kuštera d. o. o. sa sjedištem na području otoka Pašmana, i tvrtka Sagena d. o. o. sa sjedištem na području otoka Ugljana.

Analizom podataka istog izvora utvrđeno je kako je u 2021. godini aktivno djelovalo ukupno 14 poduzetnika primarne NKD Djelatnosti C1020 – Prerada i konzerviranje riba, rakova i školjki, sa sjedištem na području Zadarske županije, od čega 2 sa sjedištem na području otoka (mjesto Kali na otoku Ugljanu i mjesto Sali na Dugom otoku). U mjestu Kali na otoku Ugljanu djeluje Mapa d. o. o. za ulov, uzgoj, preradu i promet ribom, dok u mjestu Sali na Dugom otoku djeluje Mardešić d. o. o., tvornica specijalizirana za preradu ribe.[69]

Proizvodnja na otoku Pagu usmjerena je na preradu soli i proizvodnju paškog sira. Na području otoka Paga sa sjedištem u gradu Pagu nalazi se srednje veliko poduzeće Solana Pag d. o. o., koja prema podacima iz 2021. godine zapošljava 88 djelatnika. Na području otoka Paga djeluje 5 tvrtki primarne djelatnosti A0145 – Uzgoj ovaca i koza. Od spomenutih, 4 tvrtke su mikro, a 1 je srednje velika tvrtka. Najveća tvrtka primarne djelatnosti za uzgoj ovaca i koza sa sjedištem na području otoka Zadarske županije je Paška sirana, dioničko društvo za proizvodnju, preradu, otkup i prodaju poljoprivrednih proizvoda.

Turizam

Istraživanje *Motivi i navike stranih gostiju Zadarske županije*, provedeno u razdoblju od svibnja do listopada 2022. za Turističku zajednicu Zadarske županije od strane IPSOS-a, provedeno je s ciljem dobivanja uvida u ponašanje i motive dolaska stranih gostiju u Zadarsku županiju. Istraživanje je provedeno na 1785 ispitanika – stranih turista (18+ godina, koji su ostvarili minimalno 1 noćenje u komercijalnom smještaju u Zadarskoj županiji u periodu od svibnja do kraja listopada 2022.) na 21 lokaciji u Zadarskoj županiji, uključujući otoke Pag, Vir, Pašman i Dugi otok. Nalazi istraživanja ukazuju kako su sunce, more i priroda glavni motivi odabira lokacije, za sve lokacije na kojima je istraživanje provedeno. Utvrđene specifičnosti (češće od prosjeka) prema lokacijama na otocima su za otok Pag lokalni specijaliteti, OPG i kušaone, biciklističke rute, ronjenje i kajaking, za otoke Ugljan i Pašman OPG i kušaone i biciklističke rute, dok je za otok Vir utvrđena specifičnost ronjenje.[70]

Tablica 19. Interes za sadržajima na području otoka Zadarske županije, rezultati istraživanja

	Interes za sadržajima
Pag	Lokalni specijaliteti Pješčane plaže Ronjenje
Ugljan, Pašman	Pješčane plaže Lokalni specijaliteti Nacionalni parkovi i parkovi prirode

[68] Nauta Lamjana d. o. o., dostupno na: https://www.nauta-lamjana.hr/aboutus (2. svibnja 2023.)

[69] Digitalna komora HGK, napredno pretraživanje subjekata, obrada ZADRA NOVA, 13. travnja 2023.

[70] Turistička zajednica Zadarske županije, Istraživanje Motivi i navike stranih gostiju Zadarske županije (6. travnja 2023.)

Vir	Pješčane plaže Nacionalni parkovi i parkovi prirode Tvrđave/vidikovci
Dugi otok	Nacionalni parkovi i parkovi prirode Lokalni specijaliteti Pješčane plaže

Izvor: Turistička zajednica Zadarske županije, IPSOS, 2023.

Na području otoka Zadarske županije djeluje 14 turističkih zajednica:

- Turistička zajednica Vir
- Turistička zajednica mjesta Silba
- Turistička zajednica Općine Pašman
- Turistička zajednica Općine Tkon
- Turistička zajednica Općine Preko
- Turistička zajednica Kali
- Turistička zajednica Općine Kukljica
- Turistička zajednica Sali
- Turistička zajednica mjesta Božava
- Turistička zajednica Općine Kolan
- Turistička zajednica Općine Povljana
- Turistička zajednica Grada Paga
- Turistička zajednica Općine Pakoštane
- Turistička zajednica Općine Sveti Filip i Jakov

Na području Zadarske županije nalazi se 41 turističko-informativni centar (TIC) i 8 interpretacijskih centara. Usporedbe radi, na području otoka Zadarske županije nalazi se 13 turističkih informativnih centara, i to na područjima općine Kali, općine Kolan, grada Paga, općine Pašman, općine Preko, općine Tkon i općine Vir. Jedini interpretacijski centar na otočnom području Zadarske županije, Interpretacijsko-informacijski centar Grpašćak, nalazi se na području Dugog otoka, točnije Parka prirode Telašćica.[71]

Za potrebe utvrđivanja trendova u turističkim kretanjima na području otoka Zadarske županije analiziraju se ukupni dolasci i noćenja od 2019. do 2022. godine, prikupljeni putem sustava *eVisitor* i *eCrew*. Rezultati analize dostavljenih podataka prikazani su u tablici i tekstu niže.[72]

Tablica 20. Turistički promet u otočnim naseljima Zadarske županije u razdoblju 2019. – 2022. godine

Godina	Domaći Broj noćenja	Domaći Broj dolazaka	Strani Broj noćenja	Strani Broj dolazaka
2019.	2 301 466	91 641	3 262 257	360 938
2020.	2 197 585	88 444	2 340 701	221 505
2021.	2 056 032	98 732	3 027 218	321 447
2022.	2 097 963	91 779	3 589 428	389 824

Izvor: Turistička zajednica Zadarske županije, obrada ZADRA NOVA, 2023.

[71] Agencija za razvoj Zadarske županije ZADRA NOVA, Baza podataka, 2023.
[72] Turistička zajednica Zadarske županije, obrada ZADRA NOVA (6. travnja 2023.)

Primjetno je kako je 2020. godine pod utjecajem mjera za sprječavanje širenja bolesti COVID-19 uzrokovane virusom SARS-CoV-2 zabilježen snažan pad svih turističkih pokazatelja.[73] Međutim, već iduće godine vidljiv je njihov rast.

U 2022. godini ukupan broj noćenja u Zadarskoj županiji iznosio je 14 114 814. U istoj godini ukupan broj dolazaka iznosio je 1 816 839. U odnosu na 2021. godinu, u 2022. godini zabilježeno je 26,60 % više dolazaka i čak 17,61 % više noćenja. Ukupno 59 otočnih naselja Zadarske županije u ukupnom broju noćenja Zadarske županije sudjeluju s udjelom od 40,29 %, dok u ukupnom broju dolazaka sudjeluju s 26,51 %. Naselje i otok Vir predvodnik je u ukupnom broju noćenja i dolazaka na otocima Zadarske županije jer u ukupnom broju dolazaka zabilježenima u otočnim naseljima za 2022. godinu sudjeluje sa 151 653 dolaska ili 31,49 %, dok u ukupnom broju noćenja zabilježenima u otočnim naseljima za istu godinu sudjeluje s 2 534 520 noćenja ili 44,56 %.

Jedan od najbolje tržišno pozicioniranih turističkih proizvoda na području RH, ujedno i tržišno najprepoznatljiviji, je nautički turizam. Neki od važnijih razloga razvijenosti i atraktivnosti nautičkog turizma su iznimno atraktivna obala, dobra turistička infrastruktura, dobri uvjeti za plovidbu i jedrenje tijekom većeg dijela godine, kao i duga tradicija. Glavna infrastruktura za odvijanje nautičkog turizma su luke nautičkog turizma, koje bilježe porast u smislu njihova broja, pri čemu se posebno ističe i rast broja vezova za plovila do 12 metara.[74]

Važan dio turističke infrastrukture na jadranskoj obali i otocima su luke nautičkog turizma.[75] Prema podacima DZS-a, na morskoj obali Hrvatske u 2021. godini evidentirano je ukupno 206 luka nautičkog turizma, od čega 56 na području Zadarske županije.[76] U odnosu na ostale obalne županije na području RH, prema posljednjim javno dostupnim podacima Zadarska županija broji najveći broj nautičkih luka.[77]

Tablica 21. Broj luka u nautičkom turizmu 2018. – 2021.

Županija / godina	2018.	2019.	2020.	2021.
Primorsko-goranska	25	33	35	34
Zadarska	**39**	**47**	**54**	**56**
Šibensko – kninska	29	30	36	44
Splitsko – dalmatinska	29	31	31	40
Istarska	12	13	15	18
Dubrovačko-neretvanska	8	13	14	14
Ukupno	**142**	**167**	**185**	**206**

Izvor: DZS, Luke nautičkog turizma, obrada ZADRA NOVA, 2023.

Ostvaren prihod luka nautičkog turizma na području Zadarske županije u 2021. godini iznosio je 24 551 tis. EUR odnosno 184 981 tis. HRK. U usporedbi s prethodnom 2020. godinom, vidljiv je rast prihoda od 7,71 %.

[73] *Osnovna analiza Plana razvoja Zadarske županije 2021. – 2027.*, str. 99.

[74] Strategija razvoja održivog turizma do 2030. https://narodne-novine.nn.hr/clanci/sluzbeni/full/2023_01_2_18.html (18. srpnja 2023.)

[75] *Izvješće o stanju u prostoru Republike Hrvatske za razdoblje 2013. – 2019. godine*, Vlada RH, str. 55.

[76] DZS, Kapaciteti i poslovanje u lukama nautičkog turizma u 2021. https://podaci.dzs.hr/2021/hr/10192 (11. travnja 2023.)

[77] Ibid, Detaljno pretraživanje

Tablica 22. Ostvaren prihod luka nautičkog turizma na području Zadarske županije od 2018. do 2021. godine, u tis. EUR

2018.	2019.	2020.	2021.
23 315	24 353	22 792	24 551

Izvor: DZS, Luke nautičkog turizma, obrada ZADRA NOVA, 2023.

Prema Prostornom planu Zadarske županije, na području otoka Zadarske županije nalaze se 2 postojeće luke nautičkog turizma veće od 200 vezova, kako slijedi:

- Olive Island Marina, Ugljan
- ACI Marina Šimuni, Pag

Luke nautičkog turizma manje od 200 vezova su 3, kako slijedi:

- Luka Preko, otok Ugljan
- Luka Veli Rat, Dugi otok
- Luka Veli Iž, otok Iž

Luke otvorene za javni promet – luke osobitog (međunarodnog) gospodarskog interesa za Republiku Hrvatsku na području otoka Zadarske županije su Luka Gaženica - teretna i putnička luka, Luka Vela Lamjana – ribarska luka, i Luka Zadar – ribarska luka.

U 2021. godini broj plovila na stalnom vezu u lukama nautičkog turizma na području županije iznosio je 2 829, dok je broj plovila u tranzitu u lukama nautičkog turizma na području iznosio 38 628.[78]

Analiza podataka izvora *eCrew* pokazuje primjetan rast ukupnog broja turističkih dolazaka i noćenja u nautičkom turizmu. Na području Zadarske županije u prošloj 2022. godini zabilježen je ukupan broj dolazaka u iznosu 115 027, i ukupan broj noćenja u iznosu 772 509. U odnosu na prethodnu 2021. godinu, zabilježen je indeks 114,24 % u dolascima, i 111,57 % u noćenjima.[79]

U ukupnom broju dolazaka i noćenja za 2022. godinu na razini Zadarske županije strani gosti sudjeluju s visokim udjelima od 94,32 % u dolascima i 92,82 u noćenjima. Prema podacima o tržištima, najveći broj u dolascima i noćenjima čine inozemni gosti iz Njemačke, Austrije, Češke, Slovenije i Poljske.

Tablica 23. Dolasci i noćenja u nautičkom turizmu na području Zadarske županije, od 2019. do 2022.g.

Godina	Dolasci	Noćenja
2019.	111 994	738 538
2020.	58 951	414 319
2021.	100 651	692 113
2022.	115 027	772 509

Izvor: Turistička zajednica Zadarske županije, sustav *eCrew*, obrada ZADRA NOVA , 2023.

Od ukupno 63 luke isplovljavanja na području Zadarske županije, 35 nalazi se na području otoka Zadarske županije: ACI Šimuni, Banj, Brbinj – Uvala Jaz, Brbinj/Lučina – putnička luka, Ist/Široka, Iž Veli, Kukljica, Luka Sali, Marina Benjamin, Marina Olive Island Sutomišćica, Marina Preko, NS Otok Ugljan, NS Pantera Dugi otok, Olib, Pag - putnička luka, Pašman, Povljana, Preko, Preko - putnička luka, Rava Mala/Lokvina, Rivanj, Sali, Silba – mul, Silba/Žalić – putnička luka, Soline (Dugi otok), Sutomišćica, Šimuni, Tankerkomerc d.d. marina Veli Iž, mTkon - putnička luka, Ugljan/Selo, Vela Lamjana – ribarska

[78] Državni zavod za statistiku, Kapaciteti i poslovanje luka nautičkog turizma u 2021. godini
[79] Turistička zajednica Zadarske županije, podaci sustava *eCrew* (2. svibnja 2023.)

luka, Veli Rat, Vir Luka, Vrgada i Zaglav - putnička luka. Promatrano za prethodnu turističku godinu, u ukupnom broju dolazaka i noćenja najvećim brojem sudjeluju luke ACI Šimuni, Kukljica, Marina Olive Island Sutomišćica i Marina Preko.[80] S obzirom na rastući broj nautičara koji se sidre na području, potrebno je dignuti razinu infrastrukture, a posebno u dijelu koji se odnosi na očuvanje okoliša i priključke za odvodnju otpadnih voda.

Velik značaj za gospodarstvo Zadarske županije, pa tako i otoka unutar obuhvata, ima ranije navedena Luka Zadar, otvorena za javni promet i luka od osobitog (međunarodnog) gospodarskog interesa za Republiku Hrvatsku. Luka Zadar klasificirana je kao luka sveobuhvatne TEN-T mreže, a integriranost u mrežu europskih prometnih koridora predstavlja značajan razvojni potencijal za uključivanje u trgovinske tokove unutar europskog i svjetskog tržišta, kao i transformaciju lučkih sustava u suvremene logističke i distribucijske gospodarske centre. Gospodarski potencijal luke temelji se na povoljnom zemljopisnom položaju, ali i dubokom prodoru Jadranskog mora u kontinent. Luka Zadar druga je najveća putnička luka u zemlji, s potencijalom za razvoj teretnog prometa iz razloga dobre veze na cestovnu i željezničku infrastrukturu. Daljnji razvoj Luke Zadar usmjeren je na cestovni i željeznički promet (moguće u okviru razvoja tzv. *morskih autocesta*), putnički promet i promet brodovima na kružnim putovanjima.[81]

Analizom podataka o ostvarenju turističkog prometa utvrđena je izrazita sezonalnost turizma na području, pri čemu se većina turističkog prometa odvija u srpnju i kolovozu, kao i usmjerenost prvenstveno na prirodne resurse. Intenzivno turističko razdoblje predstavlja pritisak na otočnu infrastrukturu, s naglaskom na vodoopskrbu i odvodnju te gospodarenje otpadom.[82] Razvojne potrebe unutar područja su razvoj održivog i cjelogodišnjeg turizma, ulaganje u turističku infrastrukturu i održivu komunalnu infrastrukturu koja osigurava smanjenje utjecaja na prirodne resurse i okoliš, te poboljšanje upravljanja i korištenja državne imovine. Plan razvoja Zadarske županije 2021. – 2027. navodi kako je turizam visoko osjetljiv na razne sigurnosne i druge ugroze, stoga je, s ciljem podizanja razine njegove otpornosti, potrebno izraditi krizne planove za različite vrste ugroza. Također, potrebno je digitalizirati turistički sustav, implementirajući u njega visoko sofisticirane informacijsko-komunikacijske tehnologije koje će doprinijeti njegovoj učinkovitijoj otpornosti. Potrebno je osmišljavati primjerena softverska rješenja i koristiti velike baze podataka, VR, AR, MR i XR tehnologije. Unaprjeđenje korištenja ITK tehnologija ima za cilj određene mikro destinacije, uključujući otoke, pretvoriti u pametnu (SMART) turističku destinaciju.[83]

Među najvažnije razvojne potencijale u području turizma na otocima ubrajaju se povezivanje turizma s ostalim gospodarskim djelatnostima i diverzifikacija turističke ponude, kao i razvoj turističkih proizvoda i usluga više dodane vrijednosti, te razvoj pametnih rješenja u komplementarnim sektorima.[84] Obzirom na važnost i ulogu nautičkog turizma u gospodarstvu otočnog područja ali i Republike Hrvatske u cijelosti, kao važna potreba ističe se uspostava regulacije sidrenja s ciljem izbjegavanja i ublažavanja negativnog učinka na morska staništa, posebno naselja posidonije.[85] Nužno je da djelovanja u sektoru

[80] Turistička zajednica Zadarske županije, eVisitor Nautika Turistička zajednica Zadarske županije, Dolasci i noćenja prema lukama isplovljavanja u 2022. godini
[81] *Strategija prometnog razvoja Republike Hrvatske 2017. – 2030.*, str 227.
[82] *Nacionalni plan razvoja otoka 2021. – 2027.*, str. 36.
[83] *Plan razvoja Zadarske županije 2021. – 2027.*, str. 27.
[84] *Nacionalni plan razvoja otoka 2021. – 2027.*, str. 36.
[85] Strategija razvoja održivog turizma do 2030. https://narodne-novine.nn.hr/clanci/sluzbeni/full/2023_01_2_18.html (18. srpnja 2023.)

turizma budu u cilju ostvarenja četiri ključna strateška cilja razvoja održivog turizma Hrvatske do 2030. kao u nastavku: 1. Cjelogodišnji i regionalno uravnoteženiji turizam, 2. Turizam uz očuvan okoliš, prostor i klimu, 3. Konkurentan i inovativan turizam, 4. Otporan turizam.[86]

Digitalizacija i inovacije

Poticanje procesa pametne specijalizacije kao novog koncepta inovacijske politike kojim se potiče povezivanje gospodarstva sa znanstvenim i istraživačkim centrima u svrhu unaprjeđenja održivog i regenerativnog društvenog i gospodarskog razvoja temeljenog na konkurentnim prednostima određenog područja jedan je od primarnih ciljeva EU područja.[87]

Prema dostupnim podacima, hrvatske otoke karakteriziraju nedovoljna razina digitalizacije javnih usluga, ali i nedostatak korisničkog iskustva u digitalnim uslugama i slaba svijest o važnosti podataka u procesima upravljanja. E-usluge na lokalnoj razini također su nedovoljno razvijene, i neusklađene s razvojem e-usluga predviđenima Strategijom e-Hrvatska 2020.[88] Istraknuta potreba cjelokupnog područja otoka je osiguravanje dostupnosti visokokvalitetne i napredne komunikacijske infrastrukture uz podizanje razine digitalnih kompetencija na području, obzirom da bi navedeno donijelo nove mogućnosti u dostupnosti i razvoju različitih usluga javnog sektora, društvenom razvoju te razvoju gospodarstva.

Nadalje, visoka učilišta poput sveučilišta i fakulteta, veleučilišta, visokih škola i umjetničkih akademija, nisu zastupljena na cjelokupnom otočnom području Jadranske Hrvatske, međutim postoji veliki potencijal da se u budućnosti pojedine vrste visokih učilišta lociraju upravo na otočnom prostoru, i to ponajviše u znanstvenim područjima usko vezanima uz tradicionalne otočne djelatnosti te zaštitu prirode i okoliša.[89]

U svrhu povezivanja znanstvene zajednice i gospodarstva, provedeno je i provodi se više projekata, od kojih vrijedi istaknuti strateški projekt HGK *InnovaMare "Blue technology – Developing innovative technologies for sustainability of Adriatic Sea",* financiranog iz prekograničnog programa Interreg Italija – Hrvatska, ukupne vrijednosti 5,6 milijuna eura. Cilj navedenog projekta je razvoj inovativnih morskih tehnologija koje su ključne u digitalnoj i zelenoj transformaciji plave ekonomije. Provedbom projekta InnovaMare uspostavljen je DIH (Digitalni inovacijski HUB) za podvodnu robotiku i senzoriku te Living lab u Jadranskom moru, osmišljena je strategija i akcijski plan za poboljšanje uvjeta suradnje i umrežavanja u području robotike i senzorike za sljedeće korake javnih politika, i izrađene preporuke za kreatore politika na temu održivosti Jadranskog mora.[90]

Osnivačka skupština Digitalnog inovacijskog HUB-a InnovaMare održana je 15. veljače 2023. godine u Šibeniku. Sporazum o osnivanju DIH-a InnovaMare potpisalo je 16 institucija iz dvaju zemalja, kako slijedi: Sveučilište u Zadru, Sveučilište u Rijeci, Sveučilište u Dubrovniku, Agencija za razvoj Zadarske županije ZADRA NOVA, Šibensko-kninska županija, Institut Ruđer Bošković, Hrvatska gospodarska komora, ARTI – Agencija za tehnologiju i inovacije regije Apulija, Nacionalni institut za oceanografiju i primijenjenu geofiziku – OGS, Sveučilište u Trstu, Odjel za biotehnologiju, Institut za znanost o moru

[86] Ibid.
[87] Ibid. str. 60.
[88] Ibid str. 50.
[89] Nacionalni plan razvoja otoka 2021. – 2027., str. 25.
[90] ZADRA NOVA, dostupno na: https://www.zadra.hr/hr/novosti/3636-novo-sredi%C5%A1te-razvoja-inovativnih-morskih-tehnologija-za-transformaciju-plave-ekonomije (8. svibnja 2023.)

(CNR-ISMAR), Klaster pomorske tehnologije Mare FVG, Regionalna unija gospodarskih komora regije Veneto, Communication Technology S.R.L., Geomar d. o. o. i Razvojno-inovacijski centar AluTech.[91]

Potpore gospodarskom sektoru

Izdvojeni programi MRRFEU Uprave za otoke, namijenjeni gospodarskom sektoru su:

– provedba Programa razvoja otoka u 2021., čiji je cilj stvaranje preduvjeta za održiv, gospodarski i društveni razvoj povećanjem kvalitete života na otocima kroz poticanje razvoja otočnih specifičnosti. Od ukupno 55 JL(R)S sa područja otoka RH, 11 sa područja Zadarske županije ostvarilo je potpore, ukupne vrijednosti 4.060.000,00 HRK;

– provedba Programa dodjele potpore male vrijednosti otočnim poslodavcima za pokretanje gospodarskih aktivnosti i očuvanje radnih mjesta. U 2021. godini od ukupno 504 ukupno 34 poduzetnika s područja otoka Zadarske županije privukla su sredstva na temelju Javnog poziva, u ukupnom iznosu 466 204,47 KRK;

– provedba Programa dodjele potpora male vrijednosti otočnim gospodarskim subjektima za troškove prijevoza vode plovilom vodonoscem i/ili autocisternom kojim se dodjeljuju potpore male vrijednosti otočnim gospodarskim subjektima koji obavljaju gospodarsku djelatnost u otočnim naseljima ili dijelovima otočnih naselja koja nisu priključena na sustav javne vodoopskrbe za podmirenje do najviše 50 % troškova prijevoza vode plovilom vodonoscem i/ili autocisternom. U 2021. godini 3 uspješna prijavitelja na Javni poziv sa područja otoka Zadarske županije ostvarila su potpore, u ukupnom iznosu 257 240,00 HRK;

– provedba programa vizualnog označavanja proizvoda oznakom „Hrvatski otočni proizvod“ s namjerom poticanja otočnih proizvođača u proizvodnji izvornih i kvalitetnih proizvoda na domicilnom otoku (u razdoblju od 2007. do 2020. godine oznaku je dobilo 350 proizvođača za 1 166 proizvoda i proizvodnih linija s područja 26 otoka i poluotoka Pelješca); i

– promidžba otočne proizvodnje, otočnih proizvođača i otočnih proizvoda putem manifestacija koje u sklopu svog programa prezentiraju proizvode kojima je dodijeljena oznaka „Hrvatski otočni proizvod” (u razdoblju od 2013. do 2020. godine ukupno je uloženo 839,77 tisuća kuna za podršku organizaciji 76 manifestacija) kao i su/financiranjem lokalnih projekata civilnog društva koje imaju sjedište na otocima i doprinose podizanju kvalitete života otočnog stanovništva zasnovanim na stvarnim potrebama i inicijativama otočana (u razdoblju od 2008. do 2020. godine dodijeljen je iznos od 5,13 milijun HRK za provedbu ukupno 368 projekata udruga na otocima).[92]

Sukladno članku 36. Zakona o otocima, a temeljem *Programa Hrvatski otočni proizvod* MRRFEU dodjeljuje oznaku *Hrvatski otočni proizvod* čiji je cilj poticanje proizvodnje i plasmana te promocija izvornih i inovativnih otočnih proizvoda, tradicije i baštine. U evidenciji aktivnih nositelja oznake za razdoblje od 2020. do 2022. godine nalaze se 144 proizvoda, od čega 35 s područja zadarskih otoka Ugljana, Pašmana, Dugog otoka, Paga, Iža i Silbe.[93]

[91] Ibid.

[92] Nacionalni plan razvoja otoka 2021. – 2027., str. 14.

[93] MRRFEU, Hrvatski otočni proizvod, HOP evidencija aktivnih proizvoda 2020.-2022., dostupno na: https://razvoj.gov.hr/UserDocsImages//O%20ministarstvu/Regionalni%20razvoj/Otoci%20i%20priobalje//HOP%20EVIDENCIJA%20AKTIVNIH%20PROIZVODA%202020%20-2022_18_1_2023.pdf (4. svibnja 2023.)

Nositelji oznake HOP s područja otoka Zadarske županije su OPG Mirjana Vidov, Kućna radinost Mate Rančić, OPG Lončar, OPG Otavijević Senka, Domaća radinost Željko Jerolimov, Udruga žena „Luzor“, OPG Škopić Vojko i „Bajc“ – Josip Jerolimov s otoka Ugljana, Udruga klapa „Školji“ s otoka Pašmana, Udruga za očuvanje smilja i ljekovitog bilja i OPG Petra Žampera s Dugog otoka, Srednja škola Bartola Kašića Pag i Učenička zadruga Slani Škoj s otoka Paga, OPG Barić Denis, Iž u srcu – Udruga Ižana i prijatelja Iža, OPG Maja Sučić i Crearta j. d. o. o. s otoka Iža i Miris Silbe s otoka Silbe.[94]

Razvojne potrebe i potencijali gospodarskog sektora

Utvrđene razvojne potrebe područja gospodarskog razvoja i poduzetništva na otocima su diverzifikacija strukture gospodarstva, smanjenje troškova ulaganja na otocima, povezanost i pristup tržištima, rješavanje imovinsko-pravnih odnosa i aktivacija državne imovine na otocima, te daljnji razvoj zadružnog poduzetništva. Kao razvojni potencijal prepoznat je razvoj tradicionalnih otočnih djelatnosti kroz pametnu specijalizaciju i razvoj koncesijskih modela radi boljeg upravljanja pomorskim dobrom.[95] Za gospodarstvo otoka Zadarske županije od izuzetne su važnosti ranije u tekstu analizirana 3 stupa plave ekonomije (marikultura i ribarstvo, brodarstvo i turizam), za koje je nužno da budu uključeni u provedbu procesa digitalne i zelene transformacije.

Za područje Zadarske županije posebno je važna potreba jačanja produktivnosti u sektoru ribarstva i razvoja ribarske infrastrukture i logistike, uz primjenu načela održivog razvoja i s naglaskom na uvođenje i korištenje naprednih tehnologija.

Nadalje, nužna su ulaganja u oblike turizma koji će, poštujući načela odgovornog i održivog razvoja, dodatno ojačati turističku aktivnost i biti pokretač razvoja otočnog područja nužna su kako bi se ostvarile višestruke koristi povećanja turističke aktivnosti koje sa sobom ne nosi negativne posljedice na prirodu i okoliš.

Istaknuta je potreba za unaprjeđenjem poduzetničkog okruženja kroz osiguravanje infrastrukturnih, materijalnih i logističkih preduvjeta za poslovanje postojećih i otvaranje novih tvrtki na otocima, a u cilju očuvanja radnih mjesta i poticanja zaposlenosti na otocima.

Na nacionalnoj razini podržava se stavljanje u funkciju poslovnih zona, poduzetničkih inkubatora i *coworking* prostora, pri čemu će se posebna pozornost posvetiti primjeni novih tehnologija, znanosti i inovacija u razvoju proizvoda, pritom vodeći računa o njegovanju tradicionalnih otočnih gospodarskih djelatnosti. Također, istaknuta je potreba obrazovanja kroz programe unaprjeđenja digitalnih kompetencija te prekvalifikacije za deficitarna zanimanja kako se izbjegao problem nedostatka radne snage i nezaposlenosti na otocima, i jačali ljudski potencijali u funkciji demografske i gospodarske revitalizacije otoka.

Na području otoka nužno je povećanje zastupljenosti otočnih proizvoda u sustavima kvalitete s obzirom na to da isti značajno doprinose ugledu i tržišnoj vrijednosti otočnih proizvoda i usluga. Zaštita naziva proizvoda značajno pomaže gospodarskom razvoju otoka zadržavanjem radno sposobnog stanovništva i poticanjem obiteljskih gospodarstava, kao i očuvanjem i razvojem specifičnih ili tradicionalnih proizvoda i usluga, dodatno valoriziranima kroz turističku aktivnost.

U svrhu osiguravanja preduvjeta za provedbu potrebnih kapitalnih i infrastrukturnih projekata na otocima, te bržih i transparentnijih investicija, nužna je provedba katastarske izmjere te obnove

[94] Ibid.
[95] Nacionalni plan razvoja otoka 2021. – 2027., str. 100.

podataka o nekretninama u katastru i zemljišnoj knjizi za katastarske općine na otocima. Ujedno će se provedbom katastarskih izmjera i izradom geodetsko-tehničke dokumentacije u okviru katastarske izmjere stvoriti preduvjeti za donošenje rješenja o određivanju granica pomorskog dobra od strane nadležnih tijela te za evidentiranje pomorskog dobra u katastru i zemljišnoj knjizi za katastarske općine na otocima.[96]

Nužan preduvjet daljnjoj digitalizaciji otoka, naročito sektora obrazovanja, zdravstva i javne uprave, je osiguravanje potrebne infrastrukture, i kvalitetan i pouzdan širokopojasni pristup tehnologijama na svim lokacijama na kojima se nalaze privatni i poslovni korisnici.[97] Spomenuto je od značajne važnosti za otočne korisnike obzirom da kvalitetan pristup internetu uvelike olakšava i rastereću poslovanje na području, kao i svakodnevne aktivnosti. Također, uz pristup suvremeno opremljenim *coworking* prostorima, ispunjavaju jedan od ključnih preduvjeta za privlačenje poslovnih ljudi, takozvanih ”digitalnih nomada”.[98]

Preduvjeti nužni za ostvarivanje digitalne povezivosti na otocima nisu ispunjeni na cjelokupnom otočnom području RH. Zasigurno najvažnije razvojne potrebe predstavljaju modernizacija mrežne infrastrukture na otocima i poboljšanje dostupnosti elektroničkih komunikacijskih mreža vrlo velikog kapaciteta na otocima, što bi uz istovremeni razvoj digitalnih kompetencija, znanja i vještina stanovništva posljedično utjecalo i na razvoj ljudskih potencijala u funkciji gospodarske revitalizacije otoka. Digitalizacija javnih usluga i otočnog gospodarstva prepoznati su kao najvažniji razvojni potencijali razvojne domene elektroničke komunikacijske mreže vrlo velikog kapaciteta, kako je navedeno u Nacionalnom planu razvoja otoka.[99]

U svrhu ostvarenja gospodarskog potencijala otočnog područja i sprječavanja iseljavanja stanovništva važno je osigurati kvalitetno usmjeravanje financijskih i ostalih sredstava u projekte koji odgovaraju na utvrđene razvojne potrebe, kao što su projekti izgradnje poduzetničke infrastrukture i potpornih institucija, i projekti iz područja komunalne i socijalne infrastrukture, te ostale infrastrukture namijenjene javnoj uporabi.

Zaključno, važno je posebnu pozornost i djelovanje usmjeriti na glavne prilike za pet prioritetnih industrija u Jadranskoj Hrvatskoj i smjerove djelovanja koji omogućavaju iskorištavanje prilika, a definirani su Planom za industrijsku tranziciju Jadranske Hrvatske. [100]

Osim posebnim ciljevima i mjerama Plana razvoja Zadarske županije 2021. -2027., spomenutim djelovanjima ostvariti će se doprinos Posebnom cilju 2.1.: Poticanje poduzetničkog okruženja i jačanje konkurentnosti otočnog gospodarstva i Posebnom cilju 2.2.: Povećanje prepoznatljivosti otočnih proizvoda i usluga Nacionalnog plana razvoja otoka 2021. -2027., i Strateškom cilju 12. Razvoj potpomognutih područja i područja s razvojnim posebnostima Nacionalne razvojne strategije do 2030. godine.

[96] *Nacionalni plan razvoja otoka 2021. . – 2027.*
[97] Ibid. str. 50
[98] Ibid. 81
[99] Ibid. str. 50
[100] Plan za industrijsku tranziciju Jadranske Hrvatske, str. 36. dostupno na https://razvoj.gov.hr/UserDocsImages//Planovi%20industrijske%20tranzicije/PIT%20novo/Novo/PIT%20JH//Plan%20za%20industrijsku%20tranziciju%20Jadranske%20Hrvatske.pdf (6. srpnja 2023.)

KULTURNA BAŠTINA I USLUGE

Kulturna infrastruktura

Kulturna baština otoka Zadarske županije predstavlja temelj njihova prostornog i kulturnog identiteta, ali i ključnu sastavnicu ukupnog morskog krajolika županijskog dijela Jadranskog mora. Od 312 zaštićenih kulturnih dobara i preventivno zaštićenih dobara na području Zadarske županije, njih 94 nalazi se na otocima (30 %).[101] Ovaj podatak, osim značajnog brojčanog udjela, govori i o stupnju vrijednosti i očuvanosti otočne kulturne baštine Zadarske županije. U sklopu nje su različite vrste materijalnih kulturnih dobara: arheološka nalazišta, kulturno-povijesne cjeline i nepokretna pojedinačna kulturna dobra. Neki od njih značenjem nadilaze regionalne okvire, poput npr. utvrde Sv. Mihovila na otoku Ugljanu.

Otoci Zadarske županije obiluju i iznimnim fondom nematerijalne kulturne baštine koja se sastoji od predmeta, vještina te rukotvorina. Vrijedi istaknuti pašku čipku kao zaštićeno kulturno dobro RH, upisano u UNESCOV Reprezentativni popis nematerijalne kulturne baštine, a u gradu Pagu se održava i Međunarodni festival čipke, koja ima zaštitu zemljopisnog podrijetla i oznaku izvornosti izdanu od Državnog zavoda za intelektualno vlasništvo kao i oznaku Izvorno hrvatsko izdanu od Hrvatske gospodarske komore. Paška čipka zaštićena je u obličju i sadržaju, sa svim njezinim verbalnim i figurativnim elementima sukladno odredbama Zakona o žigu. Uz adekvatna ulaganja galerija paške čipke može izrasti u Muzej čipkarstva, jedini takav u Hrvatskoj. Društvo paških čipkarica „Frane Budak“ iz Paga promiče i čuva tradiciju izrade paške čipke kao dijela otočne kulturne baštine.[102] Osim toga, treba izdvojiti samo Dugom otoku svojstvenu Glazbenu praksu Tovareću mužiku, koja svoje korijene crpi iz pučkog običaja batarela, što je naziv za skup nasumičnih zvukova s ciljem stvaranja buke, i Tradicijski godišnji običaj nevisku koledu, koji se održava u Neviđanima na otoku Pašmanu već nekoliko stoljeća kao dio zavjeta koji lokalna zajednica ispunjava svake godine tri dana tijekom božićnog razdoblja.[103] U konačnici, vrijedi istaknuti i Paški ljetni karneval, koji je najstariji ljetni karneval u Hrvatskoj, i koji se održava od 1959. godine.

Od ustanova značajnih za očuvanje i promicanje kulturne baštine vrijedi istaknuti da na nekim otocima djeluju i kvalitetno opremljene knjižnice poput npr. Gradske knjižnice i Narodne čitaonice u gradu Pagu, knjižnice u Kalima na otoku Ugljanu i u Salima na Dugom otoku. U sklopu putujućih knjižničnih aktivnosti, za razliku od bibliobusa, još nije uveden u uporabu bibliobrod.[104]

Unatoč velikim potencijalima materijalne i nematerijalne kulturne baštine na otocima, prateća muzejska infrastruktura nije dovoljno razvijena. Izdvaja se stalna Područna etnografska zbirka Veli Iž čiji postav od 781 predmeta vrlo slikovito dočarava život nekadašnjeg Iža u svim segmentima, a po raznolikosti građe predstavlja jedinstven primjer na dalmatinskom otočju.[105] Ova je Zbirka 1994.

---

[101] Registar kulturnih dobara Republike Hrvatske, dostupno na: https://registar.kulturnadobra.hr/#/ (5. svibnja 2023.)

[102] Hrvatska gospodarska komora, dostupno na: Grad Pag-DPČ Frane Budak > Znakovi kvalitete (hgk.hr) (23. svibnja 2023.)

[103] Registar kulturnih dobara Republike Hrvatske, dostupno na: https://registar.kulturnadobra.hr/#/ (23. svibnja 2023.)

[104] *Strategija razvoja urbanog područja Zadar 2021. – 2027.*, Analiza stanja i trendova (Nacrt), Sveučilište u Zadru, Zadar, rujan 2022.

[105] Narodni muzej Zadar, dostupno na: https://nmz.hr/hr/sastavne-jedinice/podru%C4%8Dna-etnografska-zbirka-veli-iz,10.html (5. svibnja 2023.)

integrirana s Narodnim muzejom Zadar. U cilju valorizacije kulturne baštine potrebno je obnoviti derutnu zgradu bivše stare škole u Velom Ižu u kojem je smještena Područna etnografska zbirka.

Vrijedi istaknuti Muzej soli u Pagu, na lokaciji Magazini soli, koja je zaštićeno kulturno dobro. U cilju podizanja kvalitete i diversifikacije kulturno-turističke ponude otoka Paga predviđena je rekonstrukcija građevina za potrebe održavanja izložbi i ostalih kulturno-edukativnih manifestacija primjerenih prostoru. Realizacijom projekta dobio bi se atraktivan javno-društveni prostor i podigla kvaliteta i raznolikost turističke ponude destinacije.

Na otocima Zadarske županije postoje i manji muzejski postavi uglavnom u sklopu sakralnih građevina poput, primjerice, muzeja u sklopu franjevačkog samostana sv. Pavla Pustinjaka na Školjiću (Općina Preko), koji se nalazi na Popisu zaštićenih kulturnih dobara RH, a u koji je uvršteno 56 predmeta i umjetnina[106], zatim muzeja u sklopu Franjevačkog samostana Sv. Dujma u Kraju (otok Pašman) iz 14. stoljeća i dr. Digitalizacija spomenute muzejske građe nije još izvršena. Digitalizacija bi ju ne samo učinila dostupnijom široj javnosti, nego bi doprinijela ekonomskoj i turističkoj valorizaciji same baštine i otočnih destinacija u cjelini. Budući da je riječ o sadržajima od interesa za RH, visoke razine kvalitete koji hrvatsku kulturu stavljaju u europski kontekst, a u skladu sa suvremenim muzeološkim trendovima, potrebno je kroz programe/natječaje Ministarstva kulture i medija ili odgovarajuće europske projekte, pokrenuti digitalizaciju otočne muzejske građe.

S ciljem ekonomske i turističke valorizacije otočne kulturne baštine, potrebno je kroz suradnju kulturnog sektora i turističke industrije kreirati visoko vrijedne usluge i proizvode u području kulturne baštine. U sinergiji kulturnog i turističkog sektora, primjenom suvremenih inovativnih metoda (kao npr. osmišljavanjem efikasnih *storytellinga*), otočnu kulturnu baštinu potrebno je učiniti prepoznatljivijom, atraktivnijom i poželjnijom (*npr. špilja Strašna peć na Dugom otoku koju se može snažnije turistički afirmirati kroz priču o austrougarskom caru Franji Josipu koji ju je posjetio 1904. i zadivljen njezinom ljepotom dao ju urediti kao prvu izletničku destinaciju na ovom prostoru*).

U velikom broju otočnih naselja postoje izgrađeni objekti (tzv. Domovi kulture) u kojima su se odvijali zabavni i kulturni programi, ali su mnogi od njih prenamijenjeni u ambulante, prodavaonice, i druge sadržaje. U gradu Pagu postoji Dom kulture u kojem se tijekom godine održavaju kulturne manifestacije, a u tijeku je obnova postrojenja kako bi se ponovo počeli prikazivati filmovi.

Na otocima Zadarske županije djeluje više od 300 udruga od kojih je više od 74 usmjereno na programske aktivnosti očuvanja i valorizacije kulturne tradicije i baštine, pa kao takve predstavljaju i dio kulturne infrastrukture otoka. Na području djeluje 14 kulturno umjetničkih društava (KUD-ova):[107]
KUD Kukljica, Kukljica, otok Ugljan
KUD Sv. Ante, Lukoran, Preko, otok Ugljan
KUD Sv. Fume, Sutomišćica, otok Ugljan
KUD Preko, Preko, otok Ugljan
KUD Bokolje, Dobropoljana, otok Pašman
KUD Sv. Luka, Ždrelac, otok Pašman
KUD Nevijana, Neviđane, otok Pašman
KUD Banj, Banj, otok Pašman

[106] Općina Preko, dostupno na: https://www.opcina-preko.hr/2015/07/27/razgledajte-muzej-franjevackog-samostana-na-skoljicu/ (5. svibnja 2023.)
[107] Registar udruga Republike Hrvatske, Ministarstvo pravosuđa i uprave Republike Hrvatske - Registar udruga (gov.hr) (23. svibnja 2023.)

KUD Kruna, Pašman, otok Pašman
KUU Kunjka, Tkon, otok Pašman
KUD Sloga, Sali, Dugi otok
KUD Sveti Nikola, Božava, Dugi otok
KUD Družina, Pag, otok Pag
KUD "Bartul Kašić" Kolan, Kolan, otok Pag

Nacionalni plan razvoja otoka prepoznaje kulturnu baštinu otoka kao važan potencijal za razvoj novih proizvoda i usluga na otocima u kulturnim industrijama (muzeji, interpretacijski centri, baština, knjižnice, glazba i izvedbene umjetnosti, fotografija, film, dizajn, tradicijski i umjetnički obrti, arhitektura, računalni programi, igre i novi mediji, elektronički mediji i dr.).[108]

Razvojne potrebe i potencijali sektora kulturne baštine i usluga

Razvojne potrebe u ovome području poglavito se odnose na ulaganja u izgradnju i obnovu kulturne infrastrukture, kao i u daljnju ekonomsku i turističku valorizaciju otočne kulturne baštine i kulturno-turističkih lokacija kroz primjenu novih informacijsko-komunikacijskih tehnologija. U tom smislu ističe se potreba za inovativnim oblicima suradnje između kulturnog sektora i turističke industrije kako bi se sinergijom ovih sektora doprinijelo kreiranju visokovrijednih usluga i proizvoda na otocima.

Golemi potencijal materijalne i nematerijalne baštine Zadarske županije nalazi se upravo na otocima, tj. čak 30 % zaštićenih kulturnih dobara i preventivno zaštićenih dobara županije smješteno je na području otoka. Njihovo očuvanje i promicanje zahtijeva velika financijska ulaganja koja je potrebno osigurati i kroz turističku valorizaciju. Osim ulaganja u fizičku infrastrukturu, potrebno je, u skladu sa suvremenim praksama kulturnog turizma, razvijati prepoznatljivost specifičnosti i atraktivnosti otočnih kulturnih sadržaja (digitalizacija građe, *storytelling*, suvremeno marketinško menadžeriranje otočne kulturne baštine i usluga...). Inovativno kreiranje i promicanje otočnih kulturnih sadržaja te njihova bolja ekonomska valorizacija kroz turizam može u konačnici doprinijeti poticanju diverzifikacije gospodarskih aktivnosti, a samim tim i povećanju zapošljavanja na otocima, odnosno pomicanju otočnih destinacija od klasičnog 3S (*sea, sun, sand)* prema 3E modelu kulturnog turizma (*experience, emotions, entertainment)*, a što pretpostavlja odmak od sezonalnosti otočnog turizma.

[108] *Nacionalni plan razvoja otoka 2021. – 2027.,* str. 67.

KOMUNALNA INFRASTRUKTURA I PROMET

Javna vodoopskrba

Kao i na većini preostalih otoka Republike Hrvatske, i na otocima Zadarske županije postoji potreba za unaprjeđenjem javnog sustava vodoopskrbe, neophodnog za svakodnevnu ljudsku potrošnju, proizvodnju hrane i razvoj gospodarstva u cjelini. Uz nepostojanje vodoopskrbne mreže, problem je i dotrajalost magistralne i sekundarne mreže pri opskrbi lokalnog stanovništva. Zalihe podzemnih voda koje se nalaze na otocima Zadarske županije, uglavnom su slabije kakvoće zbog zaslanjenosti vode, što je rezultiralo izgradnjom privatnih spremnika vode (gusterni), tijekom 20. stoljeća.[109]

Dodatan problem pri opskrbi na otocima su nestašice vode uslijed neravnomjernih količina oborine tijekom godine, te povećane potrošnje uslijed povećane gospodarske aktivnosti (turizam) tijekom ljetnih mjeseci, kada dolazi do višestrukog povećanja korisnika ionako reduciranih postojećih kapaciteta. Otežavajući čimbenik razvoja sustava vodoopskrbe na otocima predstavljaju i troškovi realizacije projekata na otocima, troškovi održavanja vodne infrastrukture te viših cijena vodnih usluga uslijed sezonskog karaktera odnosno manjeg broja korisnika izvan turističke sezone.[110]

Na otocima Zadarske županije nema značajnijih izvora vode, a zbog malih površina većine otoka i hidrogeoloških karakteristika nisu povoljni uvjeti za formiranje pitkih podzemnih voda. Na području Dugog otoka voda se akumulira na području Žmanskog polja (Veliko i Malo jezero), dok se na Pagu nalazi Velo blato koje je slatkovodno jezero te Kolanjsko blato i Malo blato kao izvori boćate i slane vode.

Od 18 nastanjenih otoka na području Zadarske županije na njih ukupno 11 ne postoji izgrađen vodovodni sustav (Ist, Iž, Molat, Olib, Premuda, Rava, Silba, Rivanj, Sestrunj, Dugi otok i Zverinac).[111]

Vodoopskrbna mreža iz grada Zadra postavljena je prema otoku Ugljanu (područje naselja Lukoran), odakle se dalje duž otoka proteže do ostalih naselja te preko tjesnaca Ždrelac dalje na susjedni otok Pašman. Na otocima Grada Zadra te Rivnju i Sestrunju stanovništvo se vodom opskrbljuje iz betonskih vodoospremnika (cisterni), dok se u iste voda za sušnih razdoblja te tijekom turističke sezone doprema vodonoscima. Na vodoopskrbni sustav iz Zadra putem 4 668 metara dugačkog cjevovoda spojena su sljedeća naselja: Preko, Ugljan, Sutomišćica, Poljana, Lukoran te otok Ošljak. Transportnim cjevovodom dio količina vode dovodi se u vodospremnike kojima se opskrbljuju mjesta Kali te Kukljica na otoku Ugljanu.[112]

Otok Pašman u nadležnosti je komunalnog društva iz Biograda na Moru (Komunalac d. o. o.) za distribuciju pitke vode, te je na području općine Pašman do sada izgrađena vodoopskrbna mreža u

---

[109] Faričić, J. (2012.), *Geografija sjevernodalmatinskih otoka*, ur. D. Magaš i S. Bakarić Palička, Sveučilište u Zadru i Školska knjiga, Zagreb, str. 133.

[110] *Nacionalni plan razvoja otoka 2021. – 2027.*, str. 37.

[111] Preko otoka Babca ide cjevovod iz naselja Sv. Filip i Jakov do naselja Pašman, te je vodovodni sustav izgrađen u sjevernom dijelu otoka. Izvor: Sustav javne vodoopskrbe te odvodnje i pročišćavanja otpadnih voda Aglomeracije Biograd, Studija o procjeni utjecaja zahvata na okoliš, 2019., str. 17.; Komunalac d. o. o. Biograd na Moru

[112] *Razvoj sustava vodoopskrbe Vodovoda d. o. o. Zadar za sufinanciranje iz fondova Europske unije, Studija izvedivosti,* EU projekt Zadar, 2021., str. 59.

dužini od oko 55 km.[113] Prema otoku Pašmanu voda se transportira putem glavnih cjevovoda mreže naselja Sv. Filip i Jakov, podmorskim cjevovodom preko otoka Babca do naselja Pašman. Magistralni cjevovod izgrađen je od istoka ka zapadu otoka Pašmana, do mosta između otoka Pašmana i Ugljana, gdje se cjevovod spaja sa zadarskim sustavom vodoopskrbe.[114]

Vodoopskrba na području otoka Vira osigurana je iz vodoopskrbnog sustava Zadar, kojim potpuno upravlja Vodovod d. o. o. Zadar.

Najvećim dijelom mjesta na Dugom otoku vodu dobivaju vodonoscima i autocisternama te prikupljanjem kišnice u cisternama (gusternama), dok preostali dio otoka (Žman, Zaglav, Luka i Sali), vodu dobiva magistralnim cjevovodom iz Žmanskog polja.

Podmorskim cjevovodom koji je spojen na vodoopskrbni sustav na kopnu (iz vodospreme Čelinka, u blizini naselja Drage) otok Vrgada dobiva vodu, dok se otok Pag opskrbljuje putem ogranka vodovoda Hrvatsko primorje (s kopna) te koristeći vlastito izvorište (crpilište Vrčić).[115] Na području općine Povljana izgrađeno je 30 km vodovodne mreže, te se pitka voda dobiva postupkom desalinizacije, dopremanjem vode iz 6 bušotina preko spojnih cjevovoda do desalinizatora.

Tablica 24. Priključenost stanovništva na javnu vodoopskrbu na području JLS na otocima Zadarske županije, 2021. godina

JLS	Otok	Broj priključenih stanovnika na javnu vodoopskrbu	Stupanj priključenosti %
Kali	Ugljan	910	100
Kolan	Pag	796	100
Kukljica	Ugljan	620	94,5
Pag	Pag	3 187	100
Pakoštane	Vrgada	209	88
Pašman	Pašman	1 796	87
Povljana	Pag	7 399	100
Preko [116]	Ugljan, Ošljak, Rivanj, Sestrunj	2 486	64,9
Sali	Dugi otok, Zverinac	/	/
Sv. Filip i Jakov	Babac	/	/
Tkon	Pašman	684	92
Vir	Vir	5 500	11,5
Zadar	Ist, Iž, Molat, Olib, Premuda, Rava, Silba	/	/

Izvor: Studija izvedivosti, Razvoj sustava vodoopskrbe Vodovoda d. o. o. Zadar za sufinanciranje iz fondova Europske unije, 2021., podaci komunalnih poduzeća JLS Zadarske županije, obrada: ZADRA NOVA, 2023.

Priključenost stanovništva na javnu vodoopskrbu na području otoka Zadarske županije najviša je na otoku Pagu (Kolan, Povljana, Pag), gdje je cjelokupno stanovništvo otoka priključeno na javni sustav vodoopskrbe, dok visoku stopu priključenosti stanovništva bilježi i otok Pašman. Na otocima grada

[113] *Provedbeni program Općine Pašman 2021. – 2025.*, str. 33.
[114] *Sustav javne vodoopskrbe te odvodnje pročišćavanja otpadnih voda Aglomeracije Biograd, Studija o procjeni utjecaja zahvata na okoliš*, 2019., str. 17.
[115] Komunalno društvo Pag, Stanje vodoopskrbe, dostupno na: https://kd-pag.hr/vodovod-pag/stanje-vodoopskrbe.html (5. travnja 2023.)
[116] Od otoka koji potpadaju pod Općinu Preko, Rivanj i Sestrunj nemaju priključenih stanovnika, dok otok Ošljak bilježi 20 priključenih stanovnika (100 % priključenosti).

Zadra i ostalim otocima u specifičnom položaju s izuzetkom otoka Babca, Vrgade i Ošljaka, ne postoji izgrađeni javni sustav vodoopskrbe.

Odvodnja otpadnih voda

Na većini otoka Zadarske županije nije uspostavljen ili je djelomično uspostavljen javni sustav odvodnje otpadnih voda. Korištenjem sabirnih i septičkih jama te neadekvatnim podmorskim ispustima, ugrožava se biljni i životinjski svijet, prirodna staništa, uz onečišćavanje tla, mora i kopnenih voda, djelujući u konačnici nepovoljno za javno zdravstvo u cjelini.

Uz nedovoljnu priključenost stanovništva na javne sustave odvodnje, dodatno opterećenje javlja se tijekom ljetnih mjeseci kada se značajno povećava broj stanovnika na otocima uslijed turističke aktivnosti, i time dodatno opterećuje i ugrožava okoliš i zdravlje svih stanovnika. Većina postojećih septičkih jama na otocima su propusne, što je nerijetko i posljedica unutar jezgri otočnih naselja uskih cesta i putova, nepristupačnih za dolazak specijaliziranih vozila za crpljenje. Izgradnja trodijelnih nepropusnih septičkih jama, uz priključenje što većeg broja lokalnog stanovništva na javne sustave odvodnje, predstavlja osnovne preduvjete za kvalitetu života, očuvanje okoliša i razvoj gospodarskih aktivnosti na područjima otoka.

Tablica 25. Priključenost stanovnika na javni sustav odvodnje otpadnih voda na području JLS-ova na otocima Zadarske županije

JLS	Otok	Broj priključenih stanovnika na javni sustav odvodnje otpadnih voda, %
Kali	Ugljan	17
Kolan	Pag	1,9
Kukljica	Ugljan	76
Pag	Pag	89
Pakoštane	Vrgada	/
Pašman	Pašman	/
Povljana	Pag	95
Preko	Ugljan, Rivanj, Sestrunj i Ošljak	26
Sali	Dugi otok, Zverinac	24
Sv. Filip i Jakov	Babac	/
Tkon	Pašman	/
Vir	Vir	17
Zadar	Ist, Iž, Molat, Olib, Premuda, Rava, Silba	/

Izvor: JLS Zadarske županije, obrada: ZADRA NOVA, 2023.

Grad Pag, općina Povljana te općina Kukljica na otoku Ugljanu s priključenošću stanovništva u rasponu od 76 do 95 % spadaju pod najrazvijenije uređene sustave javne odvodnje među otocima Zadarske županije, dok su na Dugom otoku, općinama Kali, Preko te otoku Viru, sustavi odvodnje u procesu izgradnje i postotak priključenosti stanovništva se kreće u rasponu od 17 do 26 %.[117] Daljnjem razvoju sustava javne odvodnje, i priključenosti stanovništva značajno će doprinijeti aktualni projekti Aglomeracija: Sustava vodoopskrbe i sustava odvodnje i pročišćavanja otpadnih voda aglomeracije Vir, Izgradnje sustava odvodnje i uređaja za pročišćavanje otpadnih voda naselja Božava na Dugom otoku,

[117] Podaci o priključenosti stanovništva na javne sustave odvodnje prikupljeni od jedinica lokalne samouprave Zadarske županije, veljača/ožujak 2023.

te Izgradnje vodno-komunalne infrastrukture aglomeracije Preko – Kali. Preostali otoci, među kojima su svi otoci koji administrativno pripadaju Gradu Zadru nemaju izgrađen javni sustav odvodnje, što predstavlja ugrozu za kvalitetu života lokalnog stanovništva i okoliš otoka u cjelini.

Gospodarenje otpadom

Očuvani okoliš uz postojeći prirodni kapital je veliki otočni potencijal, koji je potrebno zaštiti kroz regulirani sustav gospodarenja otpadom, sukladno principima kružnog gospodarstva. Troškovi oporabe, recikliranja te zbrinjavanja otpada na otocima su značajno viši nego na kopnu, te se dodatno opterećenje za otočni okoliš stvara tijekom ljetnih mjeseci i turističke sezone, uz znatno povećanje količina miješanog komunalnog otpada. Opterećenje za sustave gospodarenja otpadom na otocima predstavlja i otpad iz mora i u moru, kao posljedica nautičkog turizma i morskih struja, što iziskuje dodatne troškove nastalih prilikom akcija čišćenja mora, sanacija nastalih onečišćenja te zbrinjavanja otpada.[118] Ulaganja u uređenje plaža, luka te preobrazbu i integriranje nefunkcionalnih zelenih i plavih površina, te unaprjeđenje sustava gospodarenja otpadom, predstavlja preduvjet za očuvaniji okoliš uz očuvanje bioraznolikosti otoka, te doprinosi smanjenju klimatskih promjena te zdravlju i kvaliteti života na području otoka.

Kvalitetnije gospodarenje otpadom u odnosu na postojeće očekuje se dovršetkom Centra za gospodarenje otpadom Biljane Donje, za koji je u tijeku izgradnja postrojenja za mehaničko-biološku obradu otpada, reciklažno dvorište, odlagalište za neopasni otpad i inertni otpad, prostor za reciklažu građevnog otpada, prostor za obradu otpadnih voda i ostalih popratnih sadržaja.

Na svim otocima izuzev otoka Babca Zadarske županije organizirano je prikupljanje otpada, koji se zatim odvozi na ugovoreno odlagalište/a otpada. [119]

Na otocima koji administrativno pripadaju Gradu Zadru (Rava, Molat, Iž, Ist, Premuda, Silba, Olib), postavljene su mini pretovarne stanice na kojima se prikupljeni otpad skladišti privremeno u spremnicima.[120] Pretovarne stanice s prikupljenim otpadom odvoze se plovilom koje udovoljava potrebnim tehničkim karakteristikama na kopno, te se otpad odlaže na odlagalište Diklo.

Komunalna tvrtka Čistoća d. o. o. Zadar, obavlja poslove prikupljanja i odvoza komunalnog otpada na području općine Kali, te prikupljeni otpad prevozi do odlagališta Diklo. Na području općine Kali sakupljanje otpada uvjetovano je stanjem u prostoru odnosno širinom ulica, koje onemogućavaju korištenje standardnih vozila za prikupljanje otpada, te se koriste vozila različitih dimenzija i zapremnina, što u konačnici povećava troškove gospodarenja otpadom.[121]

Na otoku Pagu, za grad Pag, domicilna tvrtka Čistoća Pag d. o. o. obavlja djelatnost gospodarenja otpadom, te se sakupljeni otpad odvozi na lokaciju odlagališta Sv. Kuzam (postavljen komposter za obradu biorazgradivog otpada, a u planu je i uspostava centra za ponovnu uporabu), gdje se nalazi i

[118] *Izvješće Zadarske županije o provedbi Plana gospodarenja otpadom Republike Hrvatske za 2021. godinu*, Objedinjena Izvješća jedinica lokalne samouprave Zadarske županije o provedbi Plana gospodarenja otpadom Republike Hrvatske za 2021. godinu, str. 38.

[119] Stanovnici otoka Babca sami odvoze otpad do najbližih spremnika koji su im na raspolaganju na području općine Sveti Filip i Jakov, sukladno dogovoru s komunalnom tvrtkom Čistoća d. o. o. Zadar, koja je nadležna za prikupljanje komunalnog otpada na području predmetne općine.

[120] *Plan gospodarenja otpadom Grada Zadra za razdoblje od 2018. do 2023. godine*, Zagreb, prosinac 2017., str. 109.

[121] Ibid., str. 296.

reciklažno dvorište, a na području grada postavljeni su spremnici na javnim površinama za odvojeno prikupljanje otpada, [122] te su postavljeni i podzemni spremnici (unutar kulturno povijesne cjeline Grada Paga) za odlaganje miješanog komunalnog otpada, biorazgradivog otpada, te papira, plastike, metala i stakla, a koriste se personaliziranim karticama. Biorazgradivi otpad, miješani komunalni otpad, selektivno sakupljeni otpad, krupni-glomazni otpad prikuplja se na kućnom pragu.

Komunalno društvo Čistoća Povljana d. o. o., obavlja prikupljanje, odvoz i odlaganje otpada na području općine Kolan, koje se odlaže na otoku Pagu – na odlagalištu Sv. Kuzam.

Na području općine Kolan uslugu sakupljanja otpada obavljalo je komunalno društvo Čistoća i održavanje Kolan d. o. o., te se sakupljeni otpad odlagao na odlagalištu Caska u Novalji te odlagalištu Sv. Kuzam. Odvojeni otpad predavan je u reciklažno dvorište na području grada Paga.[123]

Čistoća d. o. o. Zadar, nadležna je i za prikupljanje i odvoz komunalnog otpada na području općine Kukljica na otoku Ugljanu, te je sakupljeni otpad odvožen na odlagalište Diklo (sakupljanje otpada uvjetovano je širinom ulica, te se koristi više vrsta vozila). Trgovačko društvo Loši d. o. o. iz Pakoštana obavlja poslove prikupljanja i zbrinjavanja komunalnog otpada (zbrinjavanje na odlagalištu grada Obrovca) s područja otoka Vrgade, gdje su postavljeni spremnici za miješani komunalni otpad na jednoj lokaciji, te se koristi brod koji je u najmu za prijevoz otpada s otoka, što iziskuje povećani trošak.[124]

Na području općine Pašman Čistoća d. o. o. Zadar obavlja prikupljanje i odvoz otpada (na odlagalište Diklo), te je na području općine osigurano funkcioniranje mobilnog reciklažnog dvorišta. Čistoća d. o. o. obavlja javnu uslugu prikupljanja miješanog komunalnog otpada i na području općine Preko, te se prema unaprijed utvrđenom rasporedu odvoza, obavlja odvoz prikupljenog miješanog komunalnog otpada s otoka Ošljaka.[125]

Na području Dugog otoka trgovačko društvo Mulić d. o. o. (u vlasništvu Općine Sali), obavlja organizirano sakupljanje, odvoz i odlaganje otpada (na odlagalište Diklo), na području cjelokupne općine Sali, a potiče se i lokalno stanovništvo da u što većoj mjeri samo kompostira biootpad. Smanjenju količina otpada doprinijelo je uspostavljanje mobilnog reciklažnog dvorišta te se među stanovništvom podigla razina svijesti o važnosti odvajanja otpada.

Trgovačko društvo Orlić d. o. o. nadležno je za općinu Tkon pri obavljanju javne usluge sakupljanja, odvoza i odlaganja otpada. Prikupljeni otpad odvozio se do kraja 2021. godine na odlagalište Bilišane (grad Obrovac), te se od 2022. godine počeo odlagati na odlagalištu Jagoda Gornja (općina Poličnik).

Na otoku Viru javnu uslugu prikupljanja miješanog komunalnog otpada obavlja komunalna tvrtka Čisti otok d. o. o., koja prikupljeni otpad s područja otoka Vira predaje Čistoći d. o. o. Zadar, te se isti odlaže na odlagalište Diklo. Na području otoka Vira, broj korisnika javne usluge prikupljanja otpada izrazito varira s obzirom na veliki porast stanovništva tijekom turističke sezone. Stanovništvu na području otoka osigurani su spremnici za kompostiranje zelenog i biorazgradivog otpada, te je u funkciji i mobilno reciklažno dvorište. Stanovništvu je na raspolaganju i *online* servis putem kojega mogu prijaviti uočene komunalne probleme.[126]

[122] Ibid., str. 149.
[123] Ibid., str. 321.
[124] Ibid., str. 382.
[125] Ibid., str. 479.
[126] Ibid., str. 625.

Tablica 26. Količine prikupljenog otpada na području JLS-ova na otocima Zadarske županije

JLS	Otok	Ukupno sakupljeni komunalni otpad u sklopu javne usluge (t)	Miješani komunalni otpad sakupljen u sklopu javne usluge (t)
Kali	Ugljan	678	669
Kolan	Pag	814	760
Kukljica	Ugljan	420	411
Pag	Pag	2 027	1 539
Pakoštane	Vrgada	342	342
Pašman	Pašman	1 024	1 003
Povljana	Pag	487	487
Preko	Ugljan	1 888	1 866
Sali	Dugi otok, Zverinac	1 066	1 055
Sv. Filip i Jakov	Babac	/	/
Tkon	Pašman	316	256
Vir	Vir	6 369	3 848
Zadar	Ist	186	128
	Iž	549	321
	Molat	167	102
	Olib	122	82
	Premuda	47	27
	Rava	67	52
	Silba	424	203

Izvor: Ministarstvo gospodarstva i održivog razvoja, Izvješće o komunalnom otpadu za 2021. godinu, Podaci komunalnih tvrtki za 2021. godinu, obrada: ZADRA NOVA, 2023.

Najveće količine prikupljenog komunalnog otpada u sklopu pružanja javnih usluga prikupljanja otpada, su na otocima Viru, Pagu te Ugljanu (općina Preko). Na otoku Viru prikupljene količine komunalnog otpada su značajno veće od ostalih otoka s područja Zadarske županije. Uzrok tome je u velikoj mjeri povećani broj turista koji borave na tom području tijekom ljetnih mjeseci, te se broj ljudi penje i do 70 000, čime se stvara veliki pritisak na okoliš otoka. Najmanje količine komunalnog otpada prikupljene su na otocima Grada Zadra: Premudi, Ravi te Olibu, što je posljedica i udaljenosti otoka, te malog broja stalno nastanjenog stanovništva.

Elektroničke komunikacije

Nedostatna razina digitalizacije javnih usluga i nedostatak korisničkog iskustva pri digitalnim uslugama prevladavaju među otočnim stanovništvom te pri razini lokalnog upravljanja, što iziskuje ulaganja na svim otocima u osiguravanje potrebne infrastrukture za potrebe daljnje digitalizacije otoka, naročito sektora zdravstva i obrazovanja te na području javne uprave.

Daljnja ulaganja potrebna su kako bi se pokrivenost stabilnim signalom za širokopojasni internet poboljšala odnosno uvela na određena područja otoka, kako bi se i na taj način osigurala povezanost otoka s ostatkom županije i svijeta, čime se direktno utječe i na mogućnosti koje se putem interneta nude s obzirom na edukacije, obrazovanje, mogućnost rada itd.

Razvoj telekomunikacijske infrastrukture preduvjet je i razvoja telemedicine, odnosno uporabe telekomunikacijskih tehnologija pri pružanju zdravstvenih usluga na daljinu, što je poglavito važno za

otoke radi njihove udaljenosti od zdravstvenih ustanova koje se nalaze na kopnu, te poboljšanja medicinske skrbi za stanovnike otoka.

Odašiljači i veze d. o. o. kao javni pružatelj nacionalne strateške komunikacijske infrastrukture, tijekom 2019. godine pustio je u pogon novi odašiljač na otoku Ugljanu, na vrhu Mala glava. Puštanjem u pogon novog odašiljača, podignula se kvaliteta telekomunikacijskih usluga, te kvaliteta i signal za mobilne mreže i radiokomunikacijske usluge.[127]
Tijekom 2021. godine u svrhu održavanja pouzdanosti pogona, te dostupnosti usluga i redovitog održavanja odašiljačkih objekata, zamijenjen je antenski stup na otoku Pagu.

Tablica 27. Broj širokopojasnih priključaka u 2022. godini na području JLS-ova na otocima Zadarske županije

JLS	Otok	Broj širokopojasnih priključaka 2022. g.
Kali	Ugljan	1 265
Kolan	Pag	1 503
Kukljica	Ugljan	844
Pag	Pag	4 350
Pakoštane	Vrgada	300
Pašman	Pašman	3 056
Preko	Ugljan, Ošljak, Rivanj, Sestrunj	5 406
Povljana	Pag	1 021
Sali	Dugi otok, Zverinac	2378
Sv. Filip i Jakov	Babac	30
Tkon	Pašman	840
Vir	Vir	10 279
Zadar	Ist, Iž, Molat, Olib, Premuda, Rava, Silba	3 608
	Ukupno	30 530

Izvor: Hrvatska regulatorna agencija za mrežne djelatnosti, obrada: ZADRA NOVA, 2023.

Tablica 28. Broj širokopojasnih priključaka u 2022. godini na području otoka sa specifičnim položajem

JLS	Otok	Broj širokopojasnih priključaka 2022. godine
Pakoštane	Vrgada	300
Preko	Ošljak	104
	Rivanj	63
	Sestrunj	127
Sali	Zverinac	70
Sv. Filip i Jakov	Babac	30
Zadar	Ist	290
	Iž	1 145
	Molat	512
	Olib	415
	Premuda	223

[127] Odašiljači i veze d. o. o., dostupno na: https://oiv.hr/hr/vijesti/objave-za-javnost/pustanjem-u-rad-dabplus-odasiljaca-na-objektu-ugljan-mala-glava-zavrseno-planirano-prosirenje-mreze/ (11. travnja 2023.)

	Rava	183
	Silba	840
Ukupno		4 302

Izvor: Hrvatska regulatorna agencija za mrežne djelatnosti, obrada: ZADRA NOVA, 2023.

Najveći broj širokopojasnih priključaka je na otocima Viru, Pagu te Ugljanu i Pašmanu (općine Preko i Pašman), dok je najmanji broj priključaka zabilježen na otocima u specifičnom položaju gdje je i koncentracija stanovništva najmanja.

Poštanske usluge

Na otocima zadarske županije prema podacima Hrvatske pošte, djeluje 26 ureda (od ukupno 57 ureda koji se nalaze na području Zadarske županije, čime je područje otoka dobro pokriveno poštanskim uslugama.[128]

Poštanske usluge koje se nude stanovništvu uključuju prijam i otpremu pošiljki, paketa, razglednica i dopisnica, brzojava, preporučenih i vrijednosnih pošiljki u tuzemstvu i inozemstvu, zatim usluge plaćanja računa, slanja/primanja novca, isplata mirovina te usluge mjenjačnice. Tijekom 2021. i 2022. godine Hrvatska pošta u uredima na otocima ulagala je u opremu i uređaje za poštansko poslovanje (namještaj, uređaji za brojenje novca, paketomati.

Promet

Prometna dostupnost otoka preduvjet je integriranosti otoka s kopnom i otoka međusobno, pri čemu pomorski prijevoz ima najznačajniju ulogu. Prometna povezanost i razvoj prometne infrastrukture predstavljaju najznačajnije razvojne potrebe otoka, dok među razvojne potencijale potpadaju razvoj intermodalnog prometnog sustava, modernizacija načina prijevoza te razvoj i korištenje ekološki prihvatljivih načina prijevoza. Razvoj obalnog linijskog pomorskog prometa važno je i za sprječavanje daljnje depopulacije, odnosno smanjenja ukupnog broja otočnog stanovništva, kroz povećanje učestalosti linija (putničkih te trajektnih) tijekom razdoblja cijele godine.

Visoki troškovi života i ulaganja s obzirom na udaljenost otoka, troškove prijevoza, karakteriziraju područja otoka i života na otoku kao otegotnih okolnosti. Prijevoznicima (cestovnim i brodskim), osim starijih vozila odnosno plovila, koji zahtijevaju visoke troškove održavanja, dodatan izazov pri redovitom pružanju usluga predstavljaju cijene energenata te sezonske oscilacije u broju putnika. Kvaliteta infrastrukture morskih luka predstavlja jedan od osnovnih preduvjeta razvoja obalnog linijskog prometa i dostupnosti otoka – što zahtijeva obnovu i modernizaciju postojećih luka i lučica te gradnju novih luka na otocima.[129]

Putnički zračni promet nije organiziran na otocima te postoji potreba za izgradnjom helidroma kako bi se unaprijedila povezanost otoka s kopnom, poglavito za hitne medicinske potrebe.

Na području Zadarske županije nalazi se 19 trajektnih pristaništa na otocima Pag, Ugljan, Dugi Otok, Iž, Molat, Ist (2 pristaništa), Rava (2 pristaništa), Silba (2 pristaništa), Molat, Olib, Ošljak, Premuda, Rivanj,

[128] Hrvatska pošta, Pretraživanje poštanskih ureda, dostupno na: https://www.posta.hr/pretrazivanje-postanskih-ureda/263?pojam=zadar&page=1 (11. travnja 2023.)
[129] *Nacionalni plan razvoja otoka 2021. – 2027.*, str. 35.

Sestrunj, Pašman te Zverinac. Na području otoka Zadarske županije ukupno je 3 286 vezova, od kojeg broja se najveći broj vezova nalazi na otocima Pagu, Ugljanu, Dugom otoku te u Velom Ižu.[130]

Na području otoka Zadarske županije, sukladno klasifikaciji prema Naredbi o razvrstavanju luka otvorenih za javni promet na području Zadarske županije (NN 7/2021, 24/2021), luke otvorene za javni promet na području Zadarske županije se razvrstavaju po kategorijama: luke od osobitog (međunarodnog) gospodarskog interesa za RH – luka Vela Lamjana (ribarska luka), luke županijskog značaja (luka Brbinj Lučina, luka Fortica, luka Pag, luka Preko, luka Silba Žalić, luka Tkon te luka Zaglav), te treća kategorija su luke lokalnog značaja, kojih ukupno ima 72:

Tablica 29. Luke lokalnog značaja na području otoka Zadarske županije

Otok	Luke lokalnog značaja	
Dugi otok	Božava	12
	Brbinj – uvala Jaz	
	Dragove	
	Luka	
	Sali	
	Soline	
	Savar	
	Telašćica – uvala Čušćica	
	Telašćica – uvala Mir	
	Veli Rat	
	Verunić	
	Žman	
Ist	Ist/Kosirača	2
	Ist/Široka	
Iž	Iž Mali/Bršanj	4
	Iž Mali/Knež	
	Iž Mali/Komoševo	
	Iž Veli	
Molat	Brgulje	3
	Molat/Lučina	
	Zapuntel	
Olib	Olib	1
Ošljak	Ošljak	1
Pag	Dinjiška	9
	Košljun	
	Mandre	
	Miškovići	
	Povljana	
	Proboj	
	Smokvica	
	Šimuni	
	Vlašići	
Pašman	Banj	9
	Barotul	
	Dobropoljana	
	Kraj	
	Mrljane	
	Neviđane	
	Pašman	
	Ugrinić	
	Ždrelac	
Premuda	Premuda/Krijal	2
	Premuda/Loza	
Rava	Rava Mala/Lokvina	2
	Rava Velika/Marinica	
Rivanj	Rivanj	1
Sestrunj	Sestrunj – uvala Hrvatin	2
	Sestrunj/Kablin	
Silba	Silba/Mul	1
Škarda	Škarda – uvala Trate	1
Ugljan	Čeprljanda	13
	Kali	
	Kali – uvala Batalaža	
	Kali – uvala Mala Lamjana	
	Kukljica	
	Lukoran	
	Muline	
	Poljana	
	Preko	
	Sutomišćica	
	Ugljan – Batalaža.	
	Ugljan – Kobiljak	
	Ugljan/Selo	
Vir	Vir – uvala Biskupnjača	6

[130] Ministarstvo regionalnoga razvoja i fondova Europske unije, Otočna baza znanja, obrada: ZADRA NOVA, 2023.

	Vir – uvala Lučica	
	Vir – uvala Prezida	
	Vir – uvala Sapavac	
	Vir – uvala Slatinica	
	Vir Luka	
Vrgada	Vrgada	
	Vrgada – uvala Sv. Andrija	2
Zverinac	Zverinac	1
UKUPNO		72

Izvor: Naredba o razvrstavanju luka otvorenih za javni promet na području Zadarske županije (NN 7/2021, 24/2021)

Otoci Zadarske županije prometno su pomorskim putem povezani s kopnom putem šest trajektnih, pet brzobrodskih te četiri brodske (klasične) linije koje održavaju četiri brodara, od kojih je jedan državni (Jadrolinija). Prosječna starost ukupno 19 brodova koji povezuju otoke s područja Zadarske županije s kopnom iznosi 30 godina, te su nužna ulaganja u obnovu pomorske flote i nabavu novijih, ekološki prihvatljivijih plovila.[131]

Tablica 30. Broj putnika na području otoka Zadarske županije po relacijama putovanja 2017. – 2022.

Broj linije	Relacija	2017.	2018.	2019.	2020.	2021.	2022.
401	Zadar – Ist – Olib – Silba – Premuda – M. Lošinj	31 174	33 436	33 438	19 825	28 828	31 523
405	Rava – Iž – Zadar	50 231	50 435	30 820	41 353	44 138	47 115
406	Sali – Zaglav – Zadar	34 430	35 405	38 803	22 938	31 147	32 489
409/431a	Zadar – Preko[132]	619 800	603 086	578 029	308 631	428 862	473 248
415	Vrgada – Pakoštane – Biograd	61 892	64 742	67 129	52 848	67 213	75 175
431	Zadar – Ošljak – Preko	1 072 959	1 097 792	1 141 235	946 097	1 159 218	1 284 512
432	Biograd – Tkon	473 010	471 495	483 249	332 150	417 713	455 971
433	Zadar – Rivanj – Sestrunj – Zverinac –Molat – Ist	18 723	20 227	20 242	17 181	19 667	20 753
434	Brbinj– Zadar/Gaženica	187 004	194 989	197 218	144 522	189 905	206 037
435	Zadar – Bršanj – Rava	36 641	37 397	37 137	31 957	39 061	42 318
9 401	Olib – Silba – Premuda – Zadar	58 664	60 682	61 707	43 864	48 420	51 676
9 403	Ist – Molat – Zadar	42 954	42 915	42 807	30 404	37 983	40 971
9 404	Brbinj – Božava – Zverinac – Sestrunj – Rivanj – Zadar	37 857	36 298	36 795	22 686	28 599	29 953
9 405	Zadar – Iž – Rava	30 683	30 678	30 820	21 287	26 934	28 565

[131] Agencija za obalni linijski pomorski promet, Obrada: ZADRA NOVA, 2023.

[132] Linija Preko – Zadar u 2022. godini prestala je biti državna linija, Agencija za obalni linijski promet, Promet putnika i vozila na državnim linijama, str. 3., dostupno na: http://agencija-zolpp.hr/wp-content/uploads/2023/02/2022-DRZAVNE-LINIJE-Promet-putnika-i-vozila.pdf (13. travnja 2023.)

9 406	Zadar – Sali – Zaglav – Bršanj	100 454	102 929	107 471	65 622	85 820	93 912
	Ukupno:	2 856 476	2 882 506	2 906 900	2 101 365	2 653 508	2 914 218

Izvor: Promet putnika i vozila na državnim linijama u 2017., 2018., 2019., 2020., 2021. i 2022., Agencija za obalni linijski promet, 2023., obrada ZADRA NOVA

Linija koja povezuje grad Zadar s otocima: Rivanj, Sestrunj, Zverinac, Molat te Ist pojedinačno i zbirno promatrano ima najmanji godišnji promet putnika na plovidbenoj liniji što je posljedica najmanjeg broja stanovnika koji obitavaju na navedenim otocima. Linija koja povezuje Zadar i Preko, odnosno Zadar s Prekom i otokom Ošljakom, jest linija s ukupno uvjerljivo najvećim prometom putnika, te čini 61,8 % cjelokupnog prometa na području županije (trajektna linija Zadar – Ošljak – Preko je druga najprometnija, a brodska (klasična) linija Zadar – Preko je najprometnija linija gledajući područje svih linija iste vrste u RH).

Tablica 31. Vrijeme putovanja na brodskim linijama koje povezuju otoke Zadarske županije

Relacija	Vrijeme putovanja (min.)
Zadar/*Gaženica* – (Ist) – Olib – Silba – Premuda – (Mali Lošinj)	405
Preko – (Ošljak) – Zadar/*Gaženica*	25
Tkon – Biograd	20
Zadar/*Gaženica* – (Rivanj – Sestrunj – Zverinac) – Molat – (Ist/*Kosirača)*	255
Brbinj – Zadar/*Gaženica*	100
Zadar/*Gaženica* – Mali Iž/*Bršanj* – (Rava – Mala Rava)	150
Rava – (Mala Rava – Veli Iž – Mali Iž) – Zadar	210
Zadar – Sali – Zaglav	65
Preko – Zadar	25
Vrgada – Pakoštane – (Biograd)	55
Olib – Silba – Premuda – Zadar	120
Ist/*Široka* – (Zapuntel – Brgulje – Molat) – Zadar	110
Brbinj – (Božava – Zverinac – Sestrunj – Rivanj) – Zadar	105
Zadar – (Mali Iž) – Veli Iž – (Mala Rava – Rava)	90
Zadar – Sali – Zaglav – (Mali Iž/Bršanj)	45

Izvor: Agencija za obalni linijski pomorski promet, obrada: ZADRA NOVA, 2023.

Otoke Ugljan i Pašman međusobno spaja most, dok su Pag i Vir spojeni mostovima s kopnom, što umnogome olakšava prometnu povezanost lokalnog stanovništva te turističku dostupnost navedenih otoka, te predstavlja bitan čimbenik u cjelokupnom razvitku navedenih otoka. Otok Vir putem javne cestovne linije povezan je svakodnevno sa središtem Zadarske županije – gradom Zadrom kroz 12 dnevnih linija (vikendom i blagdanima 3 linije dnevno).[133] Otok Pag[134] povezan je putem komercijalnih autobusnih linija sa Zadrom kroz pet linija.[135]

[133] Liburnija d. o. o. Zadar, dostupno na: https://liburnija-zadar.hr/wp-content/uploads/2023/04/VIR-OD-30.01.2023..pdf (17. travnja 2023.)

[134] Getbybus, dostupno na: https://getbybus.com/hr/autobus-pag-grad-do-zadar (17. travnja 2023.)

[135] Getbybus, dostupno na: https://getbybus.com/hr/autobusne-linije/povljana-1039/zadar-1505/2023-04-19?adults=1 (17. travnja 2023.)

Tablica 32. Duljina lokalnih, županijskih i državnih cesta na otocima Zadarske županije, km

Otok	Lokalne ceste	Županijske ceste	Državne ceste
Dugi otok	8,9	7,5	44,6
Pag	57,7	40,5	51,7
Pašman	6,8	8,8	18,9
Rivanj	0,741	/	/
Sestrunj	2,7	/	/
Ugljan	16,9	0,8	22,2
Vir	9,4	/	4,1

Izvor: Ministarstvo regionalnoga razvoja i fondova Europske unije, Registar otoka, obrada: ZADRA NOVA, 2023.

Cestovna mreža na otocima Zadarske županije najbolje je razvijena na većim otocima poput Paga, Dugog otoka te Ugljana i Pašmana. Na Rivnju i Sestrunju izgrađen je samo manji dio lokalnih cesta. Nužna su daljnja ulaganja u cestovnu infrastrukturu na svim otocima kako bi se omogućila bolja i brža povezanost među naseljima na otocima, te povećala sigurnost svih sudionika u prometu. Prometna povezanost između naselja, poglavito na otocima Grada Zadra, predstavlja dodatan otežavajući čimbenik za svakodnevni život stanovništva na otocima s obzirom na nedovoljno česte ili uopće nepostojeće linije koje povezuju naselja. Na otocima Zadarske županije registrirano je ukupno 8 333 vozila, od čega je najviše osobnih automobila, odnosno preko 76 % od svih registriranih vozila. Najviše vozila registrirano je na otoku Viru te otoku Pagu, a najmanje na otocima Zverincu i Rivnju, dok na otoku Babcu nema nijednog registriranog vozila.[136]

Na području otoka Zadarske županije nije dovoljno razvijena infrastruktura za punjenje električnih/hibridnih vozila, s obzirom na to da se na tek manje od jedne trećine nastanjenih otoka nalaze punionice, te postoji potreba za razvojem infrastrukture i povećanjem broja uz ravnomjerniju raspodjelu punionica na električnu energiju. Ukupno je na otocima Zadarske županije izgrađeno 16 punionica, od čega je polovina njih (8) koncentrirana na otoku Pagu.[137] Na otocima Zadarske županije dostupno je ukupno šest benzinskih postaja za opskrbu naftnim derivatima, a nalaze se na otoku Viru, Dugom otoku, Ugljanu te dvije na otoku Pagu i ploveća benzinska postaja na otoku Istu. Benzinska postaja na otoku Ugljanu u mjestu Preko, nalazi se u obuhvatu luke posebne namjene državnog značaja kao građevina od važnosti za Republiku Hrvatsku.

[136] Ministarstvo unutarnjih poslova, Policijska uprava zadarska, Služba upravnih poslova, državljanstva i stranaca, obrada: ZADRA NOVA, 2023.
[137] Plugshare, dostupno na: https://www.plugshare.com/ (30. ožujka 2023.)

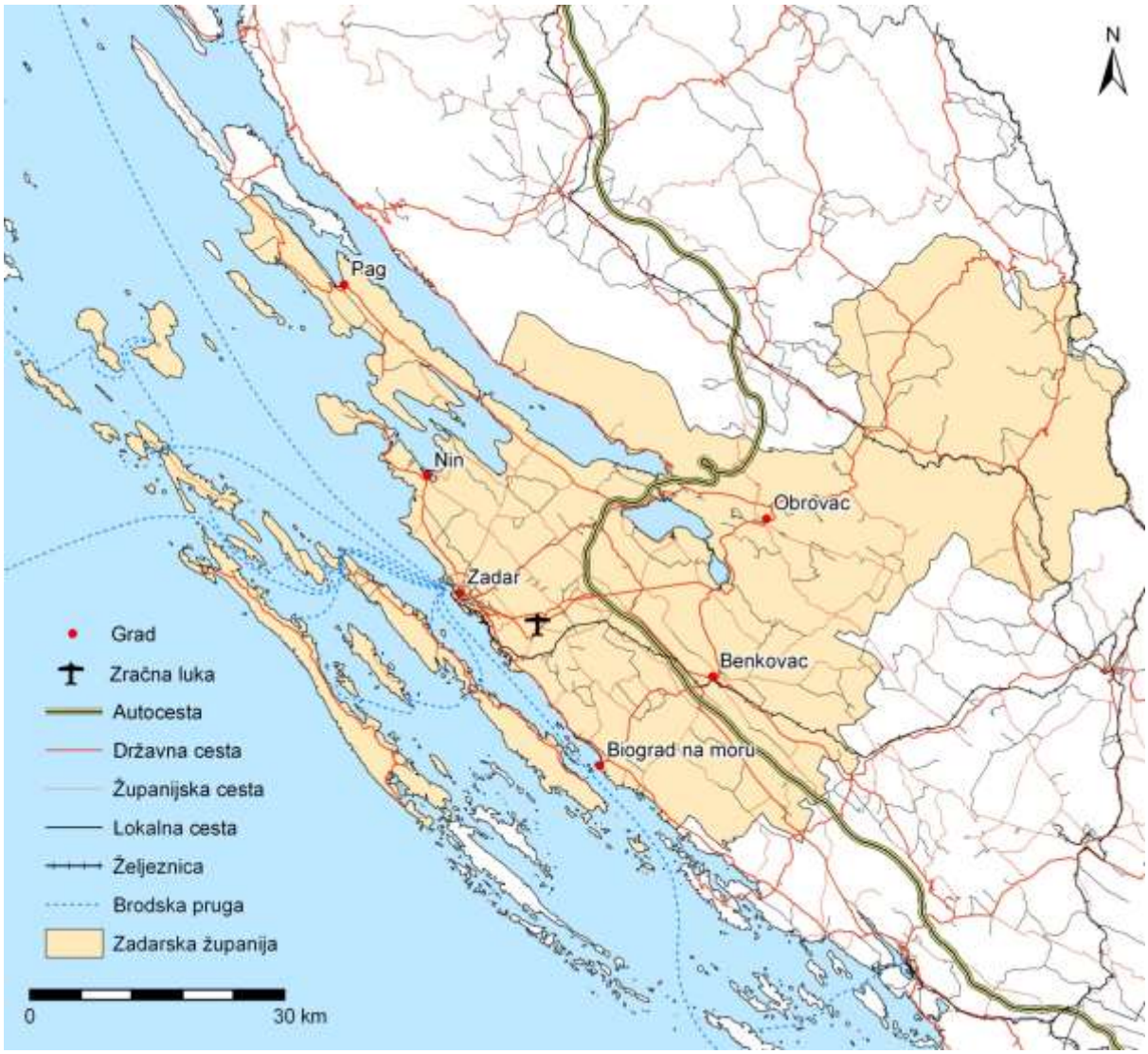

Slika 3. Prometni sustav Zadarske županije

Izvor: Pejdo, A., Ikić, D., Razvoj prometne infrastrukture Zadarske županije u okvirima hrvatskog i europskog prometnog sustava, u: Potencijali društveno-gospodarskog razvitka Zadarske županije, ur. J. Faričić, Sveučilište u Zadru, Zadarska županija, Grad Zadar i Hrvatska gospodarska komora, Županijska komora Zadar, Zadar, 84–104.

Prijevoz putnika putem javnih linija u cestovnom prometu organizira Liburnija d. o. o. Zadar, te se odvija na četiri otoka na području Zadarske županije: Dugi otok, Iž, Ugljan i Pašman. Na Pašmanu i Ugljanu javni prijevoz organiziran je putem šest linija, te se osnovno polazište svih linija nalazi u mjestu Preko. Svi polasci i dolasci linija usklađeni su s trajektnim prijevozom putnika na linijama: Preko – Zadar te Tkon – Biograd.

Na području Dugog otoka, odvijaju se dvije linije, od kojih jedna linija povezuje zapadni dio otoka s trajektnim pristaništem u Brbinju, a druga linija povezuje istočni dio otoka s mjestom Sali, kao općinskim središtem. Zapadni i istočni dijelovi otoka povezani su linijom koja se odvija na relaciji Brbinj – Sali. Prijevoz putnika na otoku Ižu na relaciji Brbinj (trajektno pristanište) – Iž organiziran je svakodnevno. U svrhu subvencioniranja i pomoći određenih kategorija u društvu, te materijalne pomoći stanovništva, pravo na besplatan javni cestovni prijevoz imaju određene kategorije učenika osnovnih i

srednjih škola, studenata, umirovljenici i osobe starije od 65 godina, djeca do pete godine te slijepe osobe.[138]

Razvojne potrebe i potencijali komunalne infrastrukture i prometa

Na području otoka Zadarske županije istaknuta je potreba za ulaganjima u dostupnost vodoopskrbne mreže, te javnih sustava odvodnje otpadnih voda. Uz nepostojanje vodoopskrbne mreže, problem predstavlja i dotrajalost postojećih mreža na određenim područjima, ograničena dostupnost vode namijenjene ljudskoj potrošnji, te pritisak koji se tijekom turističke sezone stvara za izvore vode, te sustave odvodnje(uglavnom sabirnih i septičkih jama). Na većini otoka Zadarske županije nije uspostavljen ili je djelomično uspostavljen javni sustav odvodnje otpadnih voda, te se korištenjem sabirnih i septičkih jama (najčešće propusnih), neadekvatnim podmorskim ispustima, ugrožava postojeći ekosustav otoka te zdravlje stanovništva na otocima. Troškovi koji nastaju prilikom recikliranja, oporabe te zbrinjavanja otpada na otocima su viši od onih na kopnu, dok se i kod pitanja otpada tijekom ljetnih mjeseci stvara dodatan pritisak na sustav, te otočni ekosustav uslijed velikih količina nastalog otpada. Na području otoka nužna su ulaganja u izgradnju i opremanje novih te proširenje postojećih kapaciteta za zbrinjavanje otpada, uz sanacije i prevencije ilegalnih odlagališta otpada, te unaprjeđenje sustava prikupljanja i zbrinjavanja morskog otpada i otpada s brodova. Povezanost otoka s drugim otocima, odnosno kopnom, predstavlja jedan od temelja kvalitete života otočnog stanovništva, te cjelokupnog otočnog razvoja. Trenutno stanje na otocima Zadarske županije, odražava nužnost ulaganja u pomorsku infrastrukturu te poboljšanje otočne povezanosti s drugim otocima i kopnom. Obnavljanje i izgradnja luka, obnova pomorske prijevozne flote s obzirom na prosječnu starost trenutnih brodova koji povezuju otoke Zadarske županije (te nabava novijih, ekološki prihvatljivijih), ulaganja u cestovnu infrastrukturu, te izgradnja heliodroma, predstavljaju nužne uvjete poboljšanja prometne infrastrukture te povezanosti otoka s kopnom i drugim otocima. Na otocima prevladava nedovoljna razina digitalizacije javnih usluga, te su nužna dodatna ulaganja u infrastrukturu za potrebe digitalizacije, poglavito na području javne uprave te sektorima obrazovanja i zdravstva (kroz olakšavanje nastavnih procesa u obrazovanju, te uspostave telemedicine u zdravstvenom sektoru).

[138] Liburnija d. o. o. Zadar, dostupno na: https://liburnija-zadar.hr/en/prijevoz-na-otocima/ (11. travnja 2023.)

ZAŠTITA PRIRODE I OKOLIŠA

U okviru poglavlja Zaštita prirode i okoliša analize razvojnih potreba i potencijala otoka Zadarske županije daje se kratak prikaz obuhvata zaštićenih dijelova prirode, pregled stanja zaštite prirode i okoliša s pritiscima na otočnu infrastrukturu i okoliš te opis prirodnih prijetnji i rizika uz prilagodbu klimatskim promjenama kroz operativne kapacitete civilne zaštite i vatrogastva s naglaskom na potrebe i potencijale područja.

Zaštićena područja prirode

Otoci Zadarske županije ističu se ljepotom svoje prirodne baštine. Ljepota krajolika, iznimno čisto more, biološka raznolikost te brojne endemične vrste bogatstvo je otoka Zadarske županije i značajna atrakcijska osnova valorizirana kroz različite oblike turizma.

Od 20 zaštićenih područja u Zadarskoj županiji čak 9 ih se nalazi na otocima, a obuhvaćaju jedan park prirode, četiri posebna rezervata i četiri značajna krajobraza. Na Dugom otoku se nalazi i jedan zaštićeni dio prirode (Zaštićeni fosili dinosaura i njihova nalazišta).[139] Parkom prirode Telašćica upravlja Javna ustanova *Park prirode Telašćica*, dok ostalim područjima upravlja Javna ustanova za upravljanje zaštićenim dijelovima prirode na području Zadarske županije *Natura Jadera*.

Tablica 33. Zaštićena područja na otocima Zadarske županije

Naziv prema aktu	Naziv	Površina (ha)	Datum proglašenja	Kategorija zaštite	Podkategorija zaštite
Maslinik Saljsko polje na Dugom otoku	Saljsko polje	202,1	7. 3. 1969.	Posebni rezervat	Botanički
Velo i Malo blato kod Povljane	Velo i Malo blato	461,69	28. 10. 1988.	Posebni rezervat	Ornitološki
Kolanjsko blato – blato Rogoza	Kolanjsko blato - blato Rogoza	174,91	28. 10. 1988.	Posebni rezervat	Ornitološki
Obalni pojas Dubrava – Hanzina na otoku Pagu	Dubrava - Hanzina - rezervat	28,45	28. 10. 1988.	Posebni rezervat	Šumske vegetacije
Telašćica	Telašćica	7011,7	13. 4. 1988.	Park prirode	
Otok Ošljak	Ošljak (Preko)	33,89	9. 2. 1985.	Značajni krajobraz	
Obalni pojas Dubrava – Hanzina na otoku Pagu	Dubrava - Hanzina	460,89	28. 10. 1988.	Značajni krajobraz	
Sjeverozapadni dio Dugog otoka	Sjevero-zapadni dio Dugog otoka	652,16	7. 11. 1967.	Značajni krajobraz	
Predjel Zrće kod Novalje[140]	Zrće	359,09 (od toga 111,62 u Zadarskoj županiji)	28. 10. 1988.	Značajni krajobraz	
Proglašenje fosila dinosaura i njihovih	Brbišćica		15. 4. 2021.	Zaštićeni dio prirode	

[139] *Rješenje o proglašenju fosila dinosaura i njihovih nalazišta zaštićenim dijelovima prirode* NN 40/2021

[140] Samo se dio zaštićenog područja Zrće nalazi u Zadarskoj županiji (111,62 ha nalazi se na području općine Kolan) te njime upravlja Javna ustanova za zaštitu i očuvanje prirode Ličko-senjske županije.

nalazišta zaštićenim dijelovima prirode - Brbišćica[141]					

Izvor: Bioportal, 13. veljače 2023. i Javna ustanova za upravljanje zaštićenim dijelovima prirode na području Zadarske županije Natura Jadera, obrada ZADRA NOVA 2023.

Ukupna površina zaštićenih dijelova prirode na otocima Zadarske županije iznosi 9 025,79 ha.[142] Od toga čak 7 865,96 ha ili čak 87,15 % nalazi se na Dugom otoku, a 1 125,94 ha ili 12,47 % na otoku Pagu. Osim zaštićenih područja na Dugom otoku i Pagu, zaštićen je još samo najmanji nastanjeni otok na Jadranu – Ošljak.

U pripremi za proglašenje zaštićenog područja su Silbanski grebeni, Paška i Dinjiška solana, otok Rava, Brbišćica (Dugi otok) i Crnika (Paški zaljev).[143]

Antropogeni utjecaji i pritisci na zaštićene dijelove prirode i okoliš u trajnom su porastu te je potrebno provoditi učinkovite mjere koje će omogućiti smanjenje tog utjecaja. Nužno je dodatno ojačati sustav upravljanja, očuvanja i valorizacije zaštićene prirodne baštine kroz unaprjeđenje infrastrukture za posjetitelje, određivanje nosivog kapaciteta pojedinih zaštićenih područja i primjenu novih tehnologija za nadzor, očuvanje i promociju.[144]

Posjetiteljska infrastruktura u zaštićenim dijelovima prirode ne zadovoljava potrebe velikog broja posjetitelja u ograničenom razdoblju, a neriješeni imovinsko-pravni odnosi dodatan su izazov za planiranje budućeg uređenja infrastrukture. Problem u upravljanju zaštićenim dijelovima prirode je to što su određene površine u privatnom vlasništvu te nisu riješeni imovinsko-pravni odnosi. Tako je u *Planu upravljanja zaštićenim područjima i područjima ekološke mreže Dugog otoka* navedeno kako je Maslinik Saljsko polje danas u jako lošem stanju jer su maslinici prisutni samo fragmentarno, zapušteni su i zarasli u šikaru te je neophodno revidirati zaštitu područja.[145]

Na području Parka prirode Telašćica nema izvora vode te postoji samo par lokvi. Opskrba vodom rješava se individualno cisternama za vodu. Također nije razvijena ni odvodnja otpadnih voda koja se rješava izgradnjom septičkih jama dok se otpadne vode iz Uvale Mir pročišćavaju biološkim pročišćivačem. Osim toga, na području nije razvijena ni elektroenergetska mreža. Opskrba energijom se za svaki objekt rješava individualno (dizel-električni agregati, plin u bocama i solarni sustav).[146] Trenutni broj vezova ne odgovara potražnji velikog broja nautičara i brodara u Uvali Mir pa je neophodno osigurati postavljanje dodatnih ekološki prihvatljivih sidrišta i plutajućih pontona u svaku uvalu gdje bi se mogli vezati brodovi. Također, dolazak sve većeg broja posjetitelja u park osobnim automobilima dovodi do zakrčenosti uske prometnice i popunjenosti ograničenog broja parkirališnih mjesta te je vidljiva i potreba za dodatnim parkirališnim prostorom.

[141] Navedeni zaštićeni dio prirode prostire se od uvale Južni Vavošćak do rta Kamenčina, u prošlosti od mještana zvano Kameničina. Postoji inicijativa za službenom promjenom sadašnjeg imena Brbišćica u Kameničina.
[142] Iz izračuna je izuzet predjel Zrće kod Novalje jer se tek mali dio nalazi u Zadarskoj županiji.
[143] *Prostorni plan Zadarske županije*, *Izmjene i dopune,* Zavod za prostorno uređenje Zadarske županije, veljača 2023., str. 81. (*Službeni glasnik Zadarske županije 5/23*)
[144] Plan razvoja Zadarske županije 2021. - 2027., str. 88
[145] *Plan upravljanja zaštićenim područjima i područjima ekološke mreže Dugog otoka* (23. svibnja 2023.), str. 40
[146] *Plan upravljanja Parkom prirode Telašćica 2023. – 2032.*, (Konačni prijedlog, 16. ožujka 2023.), str. 41.

Natura 2000 europska je ekološka mreža koju čine područja važna za očuvanje ugroženih vrsta i staništnih tipova Europske unije i čini najveće zaštićeno područje na svijetu.[147] Temelji se na *Direktivi o očuvanju divljih ptica* (*Council Directive* 79/409/EEC; 2009/147/EC) i *Direktivi o očuvanju prirodnih staništa koja obuhvaća floru i faunu (osim ptica)* (*Council Directive* 92/43/EEC).

Za razliku od zaštićenih područja, u područjima ekološke mreže Natura 2000 nisu zabranjene društveno-gospodarske aktivnosti, ali je potrebno jamčiti da njihovim provođenjem neće doći do pogoršanja stanja vrsta i staništa zbog kojih je područje prvenstveno i proglašeno dijelom ekološke mreže. U upravljanje ekološkom mrežom uključeni su različiti sektori (zaštita prirode, prostorno planiranje, ribarstvo, pomorstvo, turizam i dr.) te je za njezino očuvanje potrebna koordinacija i suradnja različitih institucija.

Površina ekološke mreže Natura 2000 na otocima Zadarske županije (otočnog i morskog dijela) iznosi 123 602 ha što je 16,46 % ukupne površine Zadarske županije, odnosno 31,99 % površine mora Zadarske županije.[148]

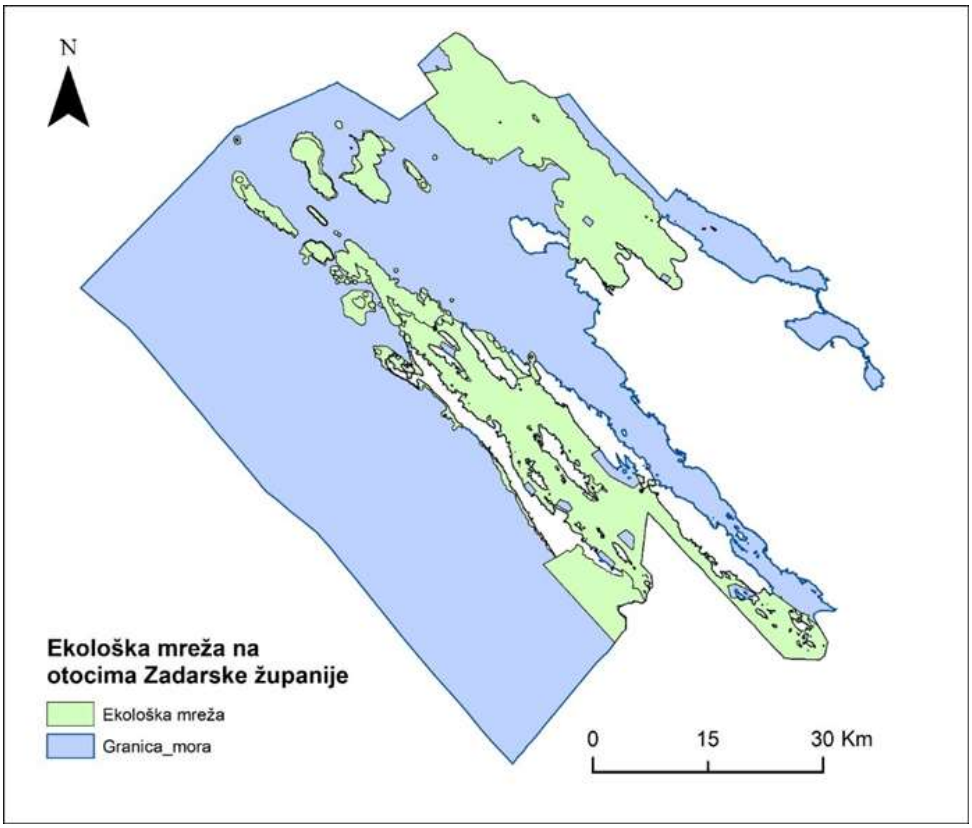

Slika 4. Ekološka mreža na otocima Zadarske županije, u morskom dijelu županije
Izvor: Javna ustanova za upravljanje zaštićenim dijelovima prirode na području Zadarske županije Natura Jadera

[147] Natura 2000, Ministarstvo gospodarstva i održivog razvoja, dostupno na: https://www.haop.hr/hr/tematska-podrucja/odrzivo-koristenje-prirodnih-dobara-i-ekoloska-mreza/ekoloska-mreza/natura-2000 (25. srpnja 2023.)
[148] Javna ustanova za upravljanje zaštićenim dijelovima prirode na području Zadarske županije Natura Jadera

Tablica 34. Područja Ekološke mreže obuhvaćena TS-om

PODRUČJA EKOLOŠKE MREŽE OBUHVAĆENA TERITORIJALNOM STRATEGIJOM	
1.	Uvala Soline
2.	Uvala Caska – od Metajne do rta Hanzina
3.	Paška vrata
4.	Košljunski zaljev
5.	Stara Povljana
6.	Uvala Vlašići
7.	Uvala Dinjiška
8.	Olib – podmorje
9.	Silba – podmorje
10.	Premuda – vanjska strana
11.	More oko otoka Grujica
12.	Planik i Planičić
13.	Otoci Škrda i Maun
14.	More oko otoka Škarda
15.	Plićine oko Maslinjaka, Vodenjaka, Kamenjaka
16.	Plićine oko Tramerke
17.	Prolaz između Zapuntela i Ista
18.	Brguljski zaljev – o. Molat
19.	Bonaster – o. Molat
20.	JI dio o. Molata
21.	Luka Soliščica; Dugi Otok
22.	Uvala Golubinka – rt Lopata
23.	Uvala Sakarun
24.	Z. obala Dugog otoka
25.	Uvala Brbišćica
26.	Uvala Zagračina
27.	J rt o. Zverinac
28.	Rivanjski kanal sa Sestricama
29.	Otok Jidula do rta Ovčjak; prolaz V. Ždrelac
30.	Punta Parda
31.	J. dio o. Iža i o. Mrtovnjak
32.	Otok Tukošćak i o. Mrtonjak
33.	Otok Karantunić
34.	Uvala Sabuša
35.	Uvala Sv. Ante
36.	Otok Vrgada SI strana s o. Kozina
37.	Špilja kod iškog Mrtovnjaka
38.	J. Molat – Dugi – Kornat –Žirje – Zlarin – Murter –Pašman – Ugljan – Rivanj – Sestrunj – Molat
39.	Silbanski grebeni
40.	Park prirode Telašćica
41.	Solana Dinjiška
42.	Solana Pag
43.	Laguna kod Povljane – Sega
PTICE	
44.	SZ Dalmacija i Pag (dio)
45.	S dio zadarskog arhipelaga
46.	NP Kornati i PP Telašćica (dio)

Izvor: Javna ustanova za upravljanje zaštićenim dijelovima prirode na području Zadarske županije Natura Jadera, obrada ZADRA NOVA 2023.

Radi zaštite neprimjerenog i neplanskog gospodarenja malim nenastanjenim otocima, Zakonom o otocima je, kao jedan od načina zaštite, uveden institut prvokupa kojim se može intervenirati u slučajevima prodaje nekretnina na području malih, povremeno nastanjenih i nenastanjenih otoka i otočića (u daljnjem tekstu MPNNOO). U svrhu provedbe instituta prvokupa, Vlada Republike Hrvatske usvojila je 30. kolovoza 2007. *Državni program zaštite i korištenja malih, povremeno nastanjenih i nenastanjenih otoka, otočića i okolnog mora* kojim se daje cjelovita slika i informacijska osnova o stanju svakog pojedinog MPNOO-a.[149]

MPNNOO-i Zadarske županije nalaze se na području 3 grada (Biograd na Moru, Pag i Zadar) i 11 općina (Kolan, Vir, Vrsi, Starigrad, Sali, Preko, Kali, Kukljica, Pašman, Tkon i Pakoštane). Mogući maksimum otkupa prvokupom (krajnji) u Zadarskoj županiji iznosi 552 300 m^2, u prvo vrijeme moguće do 200 000 m^2.[150] U Zadarskoj županiji u obzir za aplikaciju prvokupa od strane RH dolaze sljedeći MPNNOO-i: Mišnjak (Pag), Lušnjak, Rižnjak, Beli, Glurović, Mali, Korotan, Farfarikulac, Trimulić mali, Trstikovac, Magarčić, Planatak mali, Galijica, Brskvenjak, Donji školj (PP Telašćica), Golac (Ugljan), Garmenjak (Pašman), Bisaga mala, Maslinjak (Košarica), Gnalić, Frmić, Oštarije.[151]

Zaštita okoliša

Prema Zakonu o zaštiti zraka (NN 127/19, 57/22) godišnje *Izvješće o praćenju kvalitete zraka na teritoriju Republike Hrvatske* izrađuje Ministarstvo gospodarstva i održivog razvoja. Praćenje kvalitete zraka na području otoka Zadarske županije provodi se samo na Dugom otoku (Vela straža). Kvaliteta zraka tijekom 2021. godine ocijenjena je kao kvaliteta I. kategorije s obzirom na onečišćujuće lebdeće čestice PM_{10} i $PM_{2,5}$, dok je kvaliteta zraka s obzirom na prizemni ozon (O_3) ocijenjena kao kvaliteta II. kategorije.[152]

Najizraženiji onečišćivači zraka ljeti su pomorski i cestovni promet, dok su u zimskim mjesecima najveći izvori zagađenja zraka ložišta na drva. Kako bi se otoci dekarbonizirali potrebna su ulaganja u izgradnju infrastrukture za punjenje električnih vozila, konverziju pomorske flote i javnog prijevoza na pogonske sustave koji koriste ekološki prihvatljivije oblike energije, ulaganja u energetsku obnovu javnih objekata i obiteljskih kuća te u opremanje građevina sustavima na obnovljive izvore energije.

Potrebno je organizirati i sustavno provoditi praćenje i mjerenje kvalitete i čistoće zraka na području cijele Zadarske županije te u skladu s time ulagati u odgovarajuću suvremenu opremu.

Tlo je važno u ublažavanju klimatskih promjena jer sadrži iznimno velike globalne zalihe ugljika, ali je vrlo podložno procesima degradacije koji u kratkom razdoblju mogu ozbiljno ugroziti i onesposobiti njegove funkcije što se očituje kroz dezertifikaciju, smanjenje plodnosti tla, biološke raznolikosti,

[149] *Državni program zaštite i korištenja malih, povremeno nastanjenih i nenastanjenih otoka i okolnog mora,* MRRFEU, dostupno na: https://razvoj.gov.hr/o-ministarstvu/djelokrug-1939/otoci/drzavni-program-zastite-i-koristenja-malih-povremeno-nastanjenih-i-nenastanjenih-otoka-i-okolnog-mora/4475 (13. ožujka 2023.)

[150] *Državni program zaštite i korištenja malih, povremeno nastanjenih i nenastanjenih otoka, otočića i okolnog mora,* Ministarstvo mora, prometa i infrastrukture, 2007. godina, str. 22.

[151] Zakon o izmjenama i dopunama Zakona o otocima (NN 33/2006), dostupno na: https://narodne-novine.nn.hr/clanci/sluzbeni/2006_03_33_862.html (19. srpnja 2023.)

[152] *Izvješće o praćenju kvalitete zraka na teritoriju Republike Hrvatske za 2021. godinu*, Ministarstvo gospodarstva i održivog razvoja, Zagreb, veljača 2023., str. 97.

kvalitete zraka i vode te klimatske promjene. Zbog izrazito sporog procesa nastanka, smatra se neobnovljivim ili u najboljem slučaju uvjetno obnovljivim resursom.[153]

Geomorfologija otoka Zadarske županije znatno se razlikuje od susjednog kopna. Visinske su kote često iznad 200 m, a negdje prelaze i 300 m (Vela Straža 337 m). Prevladavaju karbonatne stijene, dok su druge mekše taložine izuzeci tj. potopljene su morem. Za život otočana oduvijek su bile značajne dolomitne agrarno vrednovane zone koje su uglavnom pogodno okrenute prema kopnu, dok su najistaknutije vapnenačke zone služile kao sitnostočarski kamenjarski pašnjaci.[154]

Na gotovo svim otocima prevladava tip uzgoja poljoprivrednih kultura u suhozidima. Međutim, po dominantno pašnjačkim površinama pravilne pravokutne parcelacije u suhozidima, osobito su prepoznatljivi otoci Pag i Vir, a iznimna ispresijecanost suhozidima karakterizira i otoke Silbu i Olib. Raznolika parcelacija, koju uglavnom čine suhozidi, rezultat je uzgoja različitih kultura, geoloških i geomorfoloških osobitosti, povijesnih zbivanja te promjena u načinu privređivanja, a s obzirom na autohtonost i prepoznatljivost iznimna su vrijednost na nacionalnoj i međunarodnoj razini. Danas je, zbog intenzivne depopulacije i deruralizacije, vrijedan kultivirani krajobraz otoka često izložen propadanju, te je veći dio pašnjačkih i poljodjelskih površina, pogotovo na manjim pučinskim otocima, zapušten i obrastao u makiju.[155]

Za zaštitu tala potrebno je uspostaviti sustavno motrenje tala na području županije i protuerozijske mjere, izgraditi sustave odvodnje kako otpadne vode ne bi završavale u tlu, ukloniti sva „divlja“ odlagališta otpada, spriječiti nekontroliranu sječu šuma na otocima te poticati razvoj ekološke poljoprivrede.

Na otocima Zadarske županije nema značajnijih izvora pitke vode, a uvjeti za formiranje pitke podzemne vode nisu povoljni zbog hidrogeoloških karakteristika i relativno male površine većine otoka. Oborine se infiltriraju u dobro propusnu sredinu i dreniraju se preko priobalnih, najčešće boćatih izvora u more. Slatkovodni sustavi na otocima ograničeni su zbog široke zone upliva mora, pa velike količine slatke vode bez zadržavanja otječu u more. Na većim otocima na kojima je na barem jednoj strani obalnog područja podzemna voda zaštićena slabopropusnim dolomitima ili je u središnjem dijelu otoka depresija, moguća su akumuliranja pitke vode npr. Pag i Dugi otok.[156]

Na području otoka Paga nalazi se Velo blato (slatkovodno jezero) te Malo blato i Kolanjsko blato koja imaju boćatu vodu, a na Dugom otoku voda se prirodno akumulira u Žmanskom polju (Veliko i Malo jezero).

Tijekom ljetnih mjeseci nestašica vode izražena je na gotovo svim otocima pa je velik izazov osiguravanje stalne i kvalitetne opskrbe otoka vodom, što se rješava dopremom vode s kopna podmorskim cjevovodima, brodovima vodonoscima i prikupljanjem kišnice u cisternama.

---

[153] *Tlo i zemljište*, Ministarstvo gospodarstva i održivog razvoja Republike Hrvatske, dostupno na: https://www.haop.hr/hr/tematska-podrucja/zrak-klima-tlo/tlo-i-zemljiste (13. ožujka 2023.)

[154] *Plan navodnjavanja za područje Zadarske županije*, Zadarska županija, Agronomski fakultet Sveučilišta u Zagrebu, Zagreb, srpanj 2006., str. 9.

[155] *Program zaštite okoliša Zadarske županije*, Oikon d. o. o., Institut za primijenjenu ekologiju, Zagreb, ožujak 2014., str. 33.

[156] *Plan navodnjavanja za područje Zadarske županije*, Zadarska županija, Agronomski fakultet Sveučilišta u Zagrebu, Zagreb, srpanj 2006., str. 141.

Potrebna su ulaganja u vodovodnu infrastrukturu i u sustave javne odvodnje, kao i ulaganja u alternativne i inovativne sustave opskrbe vodom, posebice one koji će se pokretati iz obnovljivih izvora, ekološki prihvatljivije sustave odvodnje i sustave pročišćavanja otpadnih voda koji će za cilj imati ponovnu upotrebu obnovljene vode.[157]

Praćenje kakvoće mora na plažama, koje se sustavno provodi u sezoni, pokazuje kako je more na svim plažama na otocima Zadarske županije izvrsne kakvoće.

Sve veći utjecaj na kvalitetu mora ima povećanje morskog prometa, posebno nautičkog turizma koji je naročito razvijen u Zadarskoj županiji. Nema organiziranog zbrinjavanja otpadnih voda iz turističkih brodova i brodica, čak ni u marinama, pa su osjetljivi morski ekosustavi izravno ugroženi ispuštanjem velike količine otpadnih tvari u okoliš. Morski sustavi ugroženi su i zbog velikog broja instalacija namijenjenih marikulturi. Zadarski akvatorij odlikuje se najrazvijenijom marikulturom u Hrvatskoj, a najveći broj kaveza smješten je u Srednjem, Iškom i Ravskom kanalu.[158]

Na području Zadarske županije izraženi su i fizički pritisci na morski okoliš koji rezultiraju oštećenjima morskog dna. Ona su posebno izražena u priobalnom dijelu što je posljedica gradnje obalne infrastrukture (plaže, marine, luke i dr.), eksploatacije, akvakulture (uzgoj riba i školjkaša), različitih oblika zagađenja (otpadne vode i dr.), dok su u područjima udaljenim od obale oštećenja morskog dna posljedica ribolova pridnenim koćama i dredžama.

Nužno je smanjiti pritisak na obalu betonizacijom i drugim zloupotrebama pomorskoga dobra uvođenjem integralnog upravljanja morem i obalnim područjem te je potrebno utvrditi granice pomorskog dobra na cijelom području Zadarske županije.[159]

Zadarska županija jedna je od rijetkih županija koja ima izrađen program praćenja stanja okoliša s obzirom na različite sektorske pritiske uz postojeći program praćenja koji se odvija u sklopu nacionalnog monitoringa. U procesu Integriranog upravljanja obalnim područjem izrađen je Program praćenja stanja okoliša i onečišćenja obalnog i morskog dijela područja Zadarske županije. Ovim programom osigurane su tri kategorije informacija vezanih za planiranje i upravljanje održivim razvojem obalnog područja, a to su: informacije o stanju referentnih postaja, informacije o stanju pojedinog resursa (mora i podmorja Zadarske županije) te informacije o načinu na koji pojedina djelatnost utječe na stanje resursa.

Ispitivanja pokazatelja praćenja u stupcu vode i sedimentu na referentnim točkama započela su 2006. godine, a prema sektorskim programima praćenja stanja okoliša i onečišćenja obalnog i morskog područja Zadarske županije 2007. godine:

- Program praćenja stanja okoliša i onečišćenja obalnog i morskog područja Zadarske županije
- Program praćenja okoliša za područja marikulture u Zadarskoj županiji
- Program praćenja stanja okoliša za područja luka otvorenih za javni promet i luka posebne namjene na području Zadarske županije

[157] *Nacionalni plan razvoja otoka 2021. - 2027.*, str. 67
[158] *Strategija razvoja urbanog područja Zadar 2021. – 2027.*, Analiza stanja i trendova (Nacrt), Sveučilište u Zadru, str. 141–142.
[159] *Plan razvoja Zadarske županije 2021. - 2027., str. 89*

- Program praćenja stanja okoliša i onečišćenja obalnog i morskog područja otpadnim vodama na području Zadarske županije.[160]

Otočna područja Zadarske županije slabo su naseljena stoga je pojava buke moguća u lukama tijekom uplovljavanja/isplovljavanja plovila i u neposrednoj blizini frekventnijih prometnica. Izvori buke gospodarskih djelatnosti su zanemarivi pa je buka na otocima slabijeg intenziteta i svodi se uglavnom na aktivnosti stanovništva. Prostornim planom uređenja Općine Kali (Službeni glasnik Općine Kali 7/21) navodi se kako je okoliš ugrožen bukom na prostoru brodogradilišta Nauta Lamjana i uz otočnu državnu cestu D110. Otočna državna cesta D110 povezuje otoke Ugljan i Pašman te je iznimno prometna, posebice u ljetnim mjesecima.[161] Ugroza bukom može se umanjiti kontrolom brzine vozila, sadnjom zaštitne vegetacije i postavljanjem bukobrana.

Svjetlosno onečišćenje izraženije je na naseljenijim otocima koji su ujedno i bliži kopnu (Ugljan, Pašman i Vir). Na svim otocima potrebno je ulagati u javnu rasvjetu građenjem nove i rekonstrukcijom postojeće javne rasvjete na način da se više koriste obnovljivi i učinkovitiji izvori energije. Smanjenje svjetlosnog onečišćenja i manji troškovi postići će se projektiranjem javne rasvjete u skladu s novim normama, učinkovitim upravljanjem javnom rasvjetom te redovitim održavanjem.

S demografskim mjerama i mjerama za razvoj turizma na otocima, potrebno je sustavno provoditi mjere zaštite okoliša koje će zaštititi vrijedne prirodne resurse i sačuvati otočni identitet. Kako bi se postiglo održivo upravljanje, očuvanje i korištenje otočnog prostora potrebno je razvijati zelenu i plavu infrastrukturu. Pritom razvoj zelene i plave infrastrukture uključuje mjere zaštite, obnove i održivog korištenja prirodne baštine, očuvanje, zaštitu i obnovu rijetkih i ugroženih stanišnih tipova i vrsta na otocima, obnovu šuma i parkova, obnovu i izgradnju suhozida, postavljanje ekološki prihvatljivih sidrišta, akcije čišćenje morskih i obalnih staništa od otpada antropogenog podrijetla, sanaciju lokvi i dr.

Sigurnost

Zaštita i spašavanje osiguravaju se djelovanjem operativnih snaga zaštite i spašavanja u JLP(R)S i na razini RH. Za potrebe Zadarske županije u akcijama zaštite i spašavanja prvenstveno se angažiraju pravne osobe i službe koje se u okviru svoje djelatnosti bave određenim oblicima zaštite i spašavanja sa sredstvima i opremom kojom raspolažu. Nositelji mjera za ublažavanje i otklanjanje posljedica prirodnih nepogoda i tehničko-tehnoloških katastrofa su operativne snage sustava civilne zaštite Zadarske županije.[162]

U skladu sa Zakonom o sustavu civilne zaštite (NN 82/15, 118/18, 31/20, 20/21, 114/22) svaka jedinica lokalne samouprave dužna je organizirati poslove iz svog samoupravnog djelokruga koji se odnose na planiranje, razvoj, učinkovito funkcioniranje i financiranje sustava civilne zaštite. Zato je dužna osnovati stožer civilne zaštite, postrojbu civilne zaštite opće namjene, imenovati povjerenike i zamjenike povjerenika civilne zaštite te odrediti pravne osobe od interesa za sustav civilne zaštite.

Otoci su zbog svojih klimatskih i prirodnih uvjeta posebno osjetljivi na utjecaj prirodnih prijetnji poput suša i šumskih požara, jer lako zapaljiva mediteranska vegetacija te vrlo vruća i sušna razdoblja ljeti

[160] *Izvješće o stanju okoliša Zadarske županije, Oikon d. o. o., Institut za primijenjenu ekologiju, Zagreb, ožujak* 2013., str. 178–179.
[161] *Izvješće o stanju okoliša Zadarske županije*, Zadarska županija, Hudec Plan d. o. o., Zagreb, travanj 2020., str. 193.
[162] Plan razvoja Zadarske županije 2021. - 2027., Dodatak 2. Osnovna analiza stanja, str. 214.

pogoduju nastanku i brzom širenju požara, a prometna izoliranost i nestašica vode otežavaju suočavanje s takvim pojavama.[163] Najviše požara otvorenih prostora nastaje u ljetnom razdoblju kada ima najmanje oborina. Razmjerno velik broj požara otvorenih prostora u zimskim mjesecima najčešće je prouzročen namjernim spaljivanjem raslinja prilikom čišćenja poljoprivrednog zemljišta koja su se otela kontroli i za burnih dana na područjima na kojima je jaka posolica, kad morska pjena nošena jakom burom oštećuje kabele dalekovoda što uzrokuje kratki spoj kod kojega nastaje iskrenje.[164]

Tablica 35. Požari na otocima Zadarske županije 2018. – 2022.

Otok	Broj požara	Opožarena površina (ha)
Babac	0	0
Dugi Otok	38	286,7278
Ist	0	0
Iž	11	0,0282
Molat	1	0,0001
Olib	0	0
Ošljak	0	0
Pag	117	175,1851
Pašman	8	106,0164
Premuda	0	0
Rava	0	0
Rivanj	0	0
Sestrunj	1	0,3
Silba	0	0
Ugljan	14	16,7521
Vir	53	322,9115
Vrgada	1	0
Zverinac	0	0

Izvor: Ministarstvo regionalnoga razvoja i fondova Europske unije, Otočna baza znanja, obrada: ZADRA NOVA, 2023.

U razdoblju 2018. – 2022. najviše požara bilo je na Pagu, Viru i Dugom otoku dok su najveće opožarene površine na Viru, Dugom otoku, Pagu i Pašmanu što pokazuje da su naseljeniji otoci ugroženiji od požara zbog ljudskog faktora.

Motrionice za požare na otocima Zadarske županije su Šušolina (Dugi otok), Sv. Mihovil (Ugljan), Straža (Pašman) i Čelinka (Pašman). U okviru svoje redovne djelatnosti motrenje i javljanje obavljaju i helikopteri MUP-a i HV-a.[165]

Ranoj vatrogasnoj intervenciji pridonosi kvalitetno ustrojen vatrogasni sustav koji uz profesionalne postrojbe čine i dobrovoljna vatrogasna društva osnovana u većini naselja (ukupno 18 djeluje na otocima Zadarske županije). Osim toga, u zrakoplovnoj bazi Zemunik smješteni su protupožarni zrakoplovi pa je u slučaju potrebe njihova korištenja njihova blizina opožarenim površinama na otocima često presudna za gašenje požara.

[163] Nacionalni plan razvoja otoka 2021. - 2027., str. 66.
[164] *Procjena rizika od velikih nesreća za područje Zadarske županije*, lipanj 2019., str. 132.
[165] *Plan zaštite od požara, Zadarska županija*, Zadar, siječanj 2022., str. 44–45.

Tablica 36. Pregled vatrogasnih snaga (JVP i DVD) i vozila koji djeluju na otocima Zadarske županije

R.Br.	Jedinica lokalne samouprave	Centar požarnog područja	Vatrogasna postrojba	Postojeći broj operativnih vatrogasaca
1.	Zadar	Grad Zadar, Grad Nin, te Općine: Ražanac, Poličnik, Posedarje, Novigrad, Zemunik, Galovac, Sukošan, Bibinje, Preko, Kali, Kukljica, Kolan, Sali, Vir, Privlaka, Povljana, Starigrad, Škabrnja i Vrsi	JVP Zadar	77 operativnih vatrogasaca (17 u dvije smjene te u druge dvije po 18 i 19)
	Vatrogasna postaja Gaženica			25 operativnih vatrogasaca (6 u četiri smjene)
2.	Biograd	Grad Biograd n/M, općine Pašman, Tkon, Sv Filip i Jakov, Pakoštane i Polača	JVP Grada Biograda n/M	20 operativnih vatrogasaca (5 u dvije smjene i 4 u dvije smjene)
3.	Pag	Pag	JVP Pag	21 operativan vatrogasac (5 u tri smjene i 4 u jednoj smjeni)
4.	Zadar	Ist i Škarda	DVD Ist	8 operativnih vatrogasaca (3 spremna intervenirati u roku 15 min)
5.	Zadar	Iž i okolni otoci	DVD Rutnjak – Veli Iž	11 operativnih vatrogasaca (3 spremna intervenirati u roku 15 min)
6.	Kali	Kali i Kukljica	DVD Kali - Kukljica	2 operativna vatrogasca (2 spremna intervenirati u roku 15 min)
7.	Kolan	Kolan	DVD Kolan	10 operativnih vatrogasaca (5 spremnih intervenirati u roku 15 min)
8.	Zadar	Olib	DVD Olib	6 operativnih vatrogasaca (3 spremna intervenirati u roku 15 min)
9.	Zadar	Molat i okolni otoci	DVD otoka Molata	6 operativnih vatrogasaca (3 spremna intervenirati u roku 15 min)
10.	Pag	Pag i okolna mjesta	DVD Pag	20 operativnih vatrogasaca (10 spremnih intervenirati u roku 15 min)
11.	Pakoštane	Pakoštane	DVD Pakoštane-Vrgada	22 operativna vatrogasca (8 spremnih intervenirati u roku 15 min)
12.	Pašman	Pašman	DVD Pašman	23 operativna vatrogasca (10 spremnih intervenirati u roku 15 min)
13.	Preko	Preko	DVD Preko	15 operativnih vatrogasaca (5 spremnih intervenirati u roku 15 min)
14.	Preko	Psihijatrijska bolnica Ugljan	DVD Psihijatrijske bolnice Ugljan	28 operativnih vatrogasaca
15.	Zadar	Rava	DVD Rava	11 operativnih vatrogasaca (3 spremna intervenirati u roku 15 min)

16.	Sali	Dugi otok	DVD Sali	35 operativnih vatrogasaca (10 spremnih intervenirati u roku 15 min)
17.	Silba	Silba	DVD Silba	8 operativnih vatrogasaca (6 spremnih intervenirati u roku 15 min)
18.	Sv. Filip i Jakov	Sv. Filip i Jakov	DVD Sv. Filip i Jakov	25 operativnih vatrogasaca (7 spremna intervenirati u roku 15 min)
19.	Povljana	Povljana	DVD Sv. Martin Povljana	13 operativnih vatrogasaca (9 spremnih intervenirati u roku 15 min)
20.	Tkon	Tkon	DVD Tkon	22 operativna vatrogasca (10 spremnih intervenirati u roku 15 min)
21.	Vir	Vir	DVD Vir	7 operativnih vatrogasaca (7 spremnih intervenirati u roku 15 min)

Izvor: Plan zaštite od požara Zadarska županija, siječanj 2022., obrada ZADRA NOVA

Za otoke je nužno osigurati brze i sigurne brodove koji, u slučaju potrebe, mogu ploviti i u lošim vremenskim uvjetima. Planom zaštite od požara Zadarske županije predviđeni su najprikladniji brodovi za prijevoz ljudi i opreme.

Tablica 37. Popis najprikladnijih brodova i brodica za prijevoz opreme i gasilaca

R.br.	Ime plovila	Vlasništvo	Vrsta broda ili brodice	Lokacija/vez	Broj gasitelja
1.	RH 26 ZD	VZ ZŽ	brodica	Zadar	12
2.	RH 111 ZD	VZ Grada Zadra	brodica	Zadar	6
3.	RH 269 257 ZD	VZ Grada Zadra	gumenjak	Zadar	12
4.	RH 2 ZD	MPPI	brodica	Zadar, luka Gaženica	12
5.	RH 10 ZD	MPPI	brodica	Zadar, luka Gaženica	10
6.	RH 1 ZD	MPPI	brodica	Sali	8
7.	RH 6 ZD	MPPI	brodica	Starigrad	6
8.	Silba	Jadrolinija	brzo putničko plovilo	Zadar	50
9.	Olea	Jadrolinija	brzo putničko plovilo	Zadar	50
10.	Karolina	Jadrolinija	brzo putničko plovilo	Zadar	50
11.	Jadran	Jadrolinija	ro-ro putnički	Zadar, luka Gaženica	200 (20 vozila)
12.	Kijevo	Jadrolinija	ro-ro putnički	Biograd	100 (10 vozila)
13.	Brač	Jadrolinija	ro-ro putnički	Zadar, luka Gaženica	200 (20 vozila)
14.	Mate Balota	Jadrolinija	ro-ro bputnički	Zadar, luka Gaženica	100 (5 vozila)
15.	Bartol Kašić	Jadrolinija	ro-ro putnički	Zadar, luka Gaženica	100 (5 vozila)
16.	Ugljan	Jadrolinija	ro-ro putnički	Zadar, luka Gaženica	100 (10 vozila)
17.	Sis	Jadrolinija	ro-ro putnički	Zadar, luka Gaženica	100 (10 vozila)

Izvor: Plan zaštite od požara, Zadarska županija 2022.

Uz dva vatrogasna broda navedena je plovila odredilo Ministarstvo mora, prometa i infrastrukture, Lučka kapetanija Zadar.

Vatrogasna zajednica Zadarske županije raspolaže vatrogasnom brodicom dužine 12 m koja se koristi za gašenje te prevoženje gasilaca i opreme u akvatoriju Zadarske županije. Također i VZ Grada Zadra raspolaže s dva broda (vatrogasnom brodicom dužine 7 metara i vatrogasnim gumenjakom dužine 7 metara) koji se koriste za prevoženje gasilaca i opreme na akvatoriju Grada Zadra, a po potrebi i na širem području županije. Prevoženje gasilaca i opreme na mjesto požara također se omogućuje najprikladnijim brodovima i brodicama koje se u tom trenutku nalaze u lukama, a izbor istih obavlja Lučka kapetanija Zadar. Ispostave Lučke kapetanije Zadar koje se nalaze na otocima su na Pagu, Ugljanu (Preko), Dugom otoku (Sali i Božava) i na Silbi.[166]

Na području Zadarske županije postoji 21 građevina i prostor koji su svrstani u I. ili II. kategoriju ugroženosti od požara od kojih se 4 nalaze na otocima (II b kategorija): Psihijatrijska bolnica Ugljan, Turističko naselje Zelena Punta (Kukljica), Park prirode Telašćica i Autokamp Šimuni Pag.[167]

Na 18 naseljenih otoka Zadarske županije samo su dva izgrađena vatrogasna doma, na Pagu (grad Pag) i Pašmanu (općina Tkon), a u Preku postoji garaža za vatrogasna vozila.

Vatrogasna zajednica Zadarske županije u suradnji s Agencijom za razvoj Zadarske županije ZADRA NOVA sudjelovala je u nekoliko projekata financiranih iz europskih fondova kojima se omogućila nabava opreme kao što su:

- PEPSEA nabava opreme za intervencije u slučaju onečišćenja mora te sustava nadzora za dojavu rizika onečišćenja kojim ŽVOC nadzire kanjon Zrmanje i luku u Salima
- FIRESPILL nabava opreme u svrhu poboljšanja kapaciteta žurnih službi u borbi protiv prirodnih i ljudskim utjecajem izazvanih katastrofa
- STREAM nabava opreme za praćenje rizika i povećanje upravljačkih sposobnosti za brzo reagiranje na katastrofalne poplave
- ADRIACLIM nabava opreme u cilju poboljšanja postojećih sustava praćenja klimatskih promjena.

Kako bi se stupanj sigurnosti stanovništva otoka Zadarske županije podigao na višu razinu potrebna su daljnja ulaganja u operativne kapacitete izgradnjom i opremanjem vatrogasnih domova (planirani na Pašmanu (Pašman), Ugljanu (Kali), Dugom otoku (Sali) i Pagu (Kolan i Povljana)) i spremišta, nabavom vatrogasne opreme, tehnike i vozila, a u cilju prevencije nužna su ulaganja u protupožarne sustave nadzora i praćenja te uređenje protupožarnih putova, kao i unaprjeđenje prognoze meteorološke opasnosti od šumskih požara i sustava upozorenja na opasnost od požara raslinja. Osim u vatrogasnu infrastrukturu i opremu, nužna su daljnja ulaganja u nabavu brzih i sigurnih brodova i izgradnju mreže helidroma na otocima.

Osim službi civilne i vatrogasne zaštite, na otocima djeluju Hrvatska gorska služba spašavanja Stanica Zadar i Društvo Crvenog križa Zadarske županije.

HGSS Stanica Zadar broji 44 člana i članice i 4 potražna psa.[168] Raspolaže s 5 cestovnih vozila (1 kombi, 1 terenac, 3 osobna vozila), 1 dronom, 1 quadom, 1 morskim skuterom te nosilima i transportnim sredstvima za pomoć unesrećenima.[169]

[166] *Plan zaštite od požara*, Zadarska županija, Zadar, siječanj 2022., str. 45–46.
[167] Ibid., str. 40.
[168] HGSS Stanica Zadar, dostupno na: https://www.hgss.hr/stanice/stanica-zadar/ (14. ožujka 2023.)
[169] *Procjena rizika od velikih nesreća za područje Zadarske županije*, listopad 2022., str. 81.

Društvo Crvenog križa Zadarske županije je zajednica udruga Crvenog križa s pravnom osobnošću na području Zadarske županije koju čine 5 gradskih te jedno općinsko društvo od kojih na otocima djeluju Gradsko društvo Crvenog križa Zadar, Gradsko društvo Crvenog križa Biograd na Moru i Gradsko društvo Crvenog križa Pag. Jedna od zadaća Društva je osposobljavanje članova i građana za njihovu samozaštitu u velikim nesrećama i katastrofama te drugim izvanrednim situacijama, kao i ustrojavanje, obučavanje i opremanje ekipa prve pomoći za izvršavanje zadaća u aktivnostima civilne zaštite.

Tablica 38. Opremljenost gradskih društava Crvenog križa koji djeluju na otocima Zadarske županije

GD Crvenog križa	Djelatnici	Volonteri	Osposobljeni za pružanje prve pomoći
GD Crvenog križa Zadar	8	25	4
GD Crvenog križa Pag	1		
GD Crvenog križa Biograd na Moru	1	15	6

Izvor: Procjena rizika od velikih nesreća za područje Zadarske županije, listopad 2022.

Prema *Procjeni rizika od velikih nesreća za Zadarsku županiju* područje Zadarske županije obuhvaća područje ugroženo potresom intenziteta VII° i VIII° po EMS ljestvici. Na području otoka Zadarske županije podrhtavanje tla najčešće je zbog Dugootočnog rasjeda koji se proteže od Premude do Žirja. Na tom se prostoru sudaraju geotektonske ploče Jadrana i Dinarida zbog čega je to područje izraženije seizmičke aktivnosti. Suvremene građevine grade se na način da mogu izdržati potrese visokog intenziteta, no u slučaju takvih potresa postoji opasnost od ljudskih žrtava i nastanka velike materijalne štete u zonama u kojima se nalaze starije građevine (stare jezgre naselja).

Srednja razina Jadranskog mora u stalnom je porastu (Rezo, 2014; Šegota, 1996; Šegota, 1976). Praćenje promjena razine Jadranskog mora obavlja se s kraćim prekidima od početka 20. stoljeća na mareografima u Trstu, Splitu i Bakru. Sva tri navedena mareografa bilježe porast morske razine u odnosu na početak mjerenja (Šegota, 1976).[170]

Domazetović i ostali u svojoj analizi ističu kako je Zadarska županija najugroženije područje hrvatske obale. Pri porastu morske razine za 1 m u odnosu na današnju, Zadarska obala s Ravnim kotarima druga je po redu najugroženija hrvatska maritimna županija. S izraženijim podizanjem morske razine povećava se i prostorni obuhvat poplavnih zona. Tako bi pri modelu porasta od 3 m Zadarska županija imala 1,75 % poplavljenog teritorija i ukupno 58 ugroženih naselja. Porast morske razine za 6 m uzrokovalo bi najveći prostorni obuhvat poplavnih zona, koje bi na prostoru hrvatske obale obuhvaćalo 357,8 km^2. Pri porastu morske razine od 6 m najviše potopljenog teritorija (28,47 %) nalazilo bi se u Zadarskoj županiji. Zbog navedenog potrebno je na vrijeme planirati i provoditi preventivne i zaštitne mjere kao što su izrade znanstveno-istraživačkih studija kako bi se izradili planovi prilagodbe te sukladno tome ulagati u održiva rješenja ublažavanja posljedica porasta razine mora (održavanje, rekonstrukcija i izgradnja luka, lukobrana, plaža i sl.).[171]

[170] F. Domazetović, N. Lončar i A. Šiljeg: *Kvantitativna analiza utjecaja porasta razine Jadranskog mora na hrvatsku obalu: GIS pristup*,* Sveučilište u Zadru, 2016.
[171] Ibid.

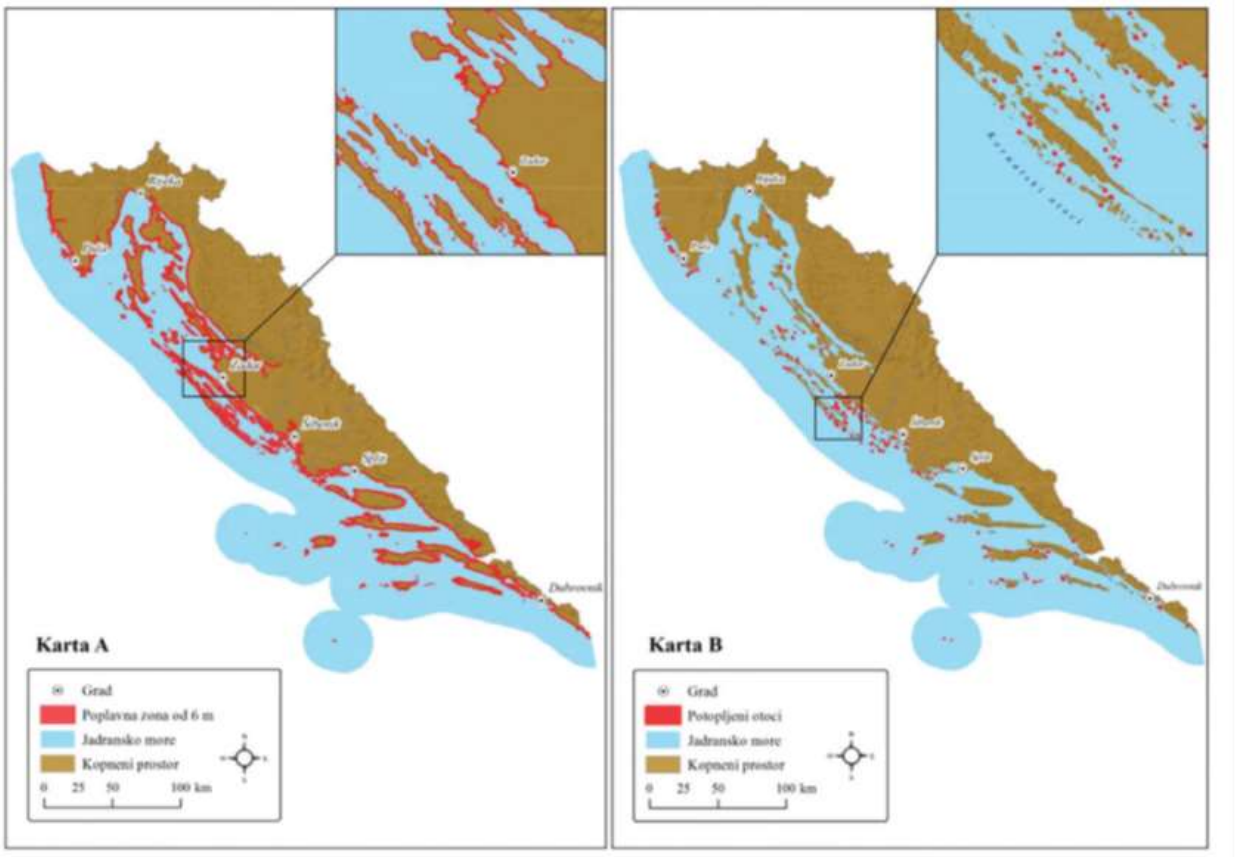

Slika 5. Prikaz utjecaja poplavne zone od 6 m na hrvatsku obalu (Karta A) i prikaz otoka potopljenih porastom morske razine od 6 m (Karta B)

Izvor: Domazetović i dr. Kvantitativna analiza utjecaja porasta razine Jadranskog mora na hrvatsku obalu: GIS pristup*, 2016.

Prostor otoka Zadarske županije izložen je i povremenim pojavama bujica i poplava. Posljednjih su godina, kao posljedica klimatskih promjena, bujične poplave sve češće i na područjima gdje se do sada nisu pojavljivale. Posljednja velika poplava na području Zadarske županije koja je uzrokovala veliku materijalnu štetu zabilježena je 11. rujna 2017. godine.

Urbanizacija i nepropusni teren (asfalt, beton) te prethodna zasićenost tla vodom povećavaju vjerojatnost pojave bujičnih poplava. Kao alternativa građevinskim mjerama za zaštitu od poplava primjena zelene infrastrukture posebno se istaknula kao pristup koji može pružiti potrebnu zaštitu od poplava dok istodobno može pružiti brojne druge okolišne, društvene i gospodarske koristi. Mjere zelene infrastrukture za uređenje bujičnih slivova uključuju bujične pregrade, pokose jaruga ojačane ozelenjivanjem, pošumljavanje i održavanje šumskog pokrivača u zoni prikupljanja, drenažne fašine i stabilizacijsko-retencijske konturne strukture.[172]

Na području otoka Zadarske županije veći je rizik od olujnog i orkanskog nevremena na otoku Pagu i na vanjskim otocima zadarskog arhipelaga. Na području Paškog mosta izmjeren je najveći udar vjetra od 65,2 m/s iz SI smjera. Jak vjetar na otocima uzrokuje brojne probleme kao što su opskrba električnom energijom, hranom i lijekovima, materijalne štete, nesreće u pomorskom prometu i nemogućnost pravovremenog pružanja usluga zdravstvene zaštite.

[172] *Smjernice za tehničko projektiranje i procjenu socioekonomske izvedivosti mjera zelene infrastrukture*, Hrvatske vode, VITA PROJEKT d. o . o., Zagreb, prosinac 2022., str. 15

Na području Zadarske županije u posljednjih pet godina nije bilo značajnijih prekida u pomorskom prometu na državnim linijama zbog nevremena.

Prostorni raspored srednje godišnje količine oborine na području Zadarske županije karakteriziraju male količine oborina na otocima koje se povećavaju prema brdovitoj unutrašnjosti. Najmanje količine ima krajnji jug Dugog otoka (600 – 700 mm), a najviše na otocima padne do 1000 mm godišnje.[173] Najveći rizik za pojavu suše, s obzirom na učestalost bezoborinskih dana na cijelom području županije, je u srpnju i kolovozu. Na području Zadarske županije 2008., 2012. i 2015. godine proglašena je prirodna (elementarna) nepogoda uzrokovana sušom koja je nanijela velike štete poljoprivrednim usjevima i smanjila poljoprivredne prinose.[174] Osim toga, ljetne suše pogoduju i širenju šumskih požara.

Kako bi se smanjio rizik od katastrofa te povećala otpornost otoka na klimatske promjene nužno je ulagati u izradu znanstveno-istraživačkih dokumenata za procjenu rizika te sukladno tome prilagođavati prostorne planove. Organizacijom sustavnog educiranja građana treba podizati razinu svijesti o važnosti civilne zaštite, te je zato potrebno upoznavati građane sa sadržajima planova civilne zaštite na javnim raspravama te putem internetskih stranica općina, izrađivati letke o postupanju stanovništva u slučaju velikih nesreća i katastrofa, naročito za moguće nesreće i katastrofe izazvane poplavama, požarima, potresima i epidemijama. Obilježavanje Međunarodnoga dana civilne zaštite, Međunarodnoga dana vatrogasaca, Mjeseca zaštite od požara, Svjetskoga dana Crvenoga križa i Crvenoga polumjeseca, Dana jedinstvenog europskog broja za hitne službe 112, Međunarodnoga dana smanjenja rizika od katastrofa i drugih datuma treba iskoristiti za prezentaciju dostignuća i rada sudionika zaštite i spašavanja s ciljem edukacije stanovništva.

U segmentu klimatskih promjena potrebna su ulaganja u uspostavu i unaprjeđenje sustava nadzora i praćenja radi smanjenja rizika od požara i katastrofa, s posebnim naglaskom na jačanje kapaciteta i operativne spremnosti civilne zaštite i vatrogastva.

Za poboljšanje sustava civilne zaštite nužna su ulaganja u izgradnju protupožarnih putova, jačanje infrastrukture te osiguravanje mjera nadzora i prevencije. Kako bi se smanjilo vrijeme reakcije na krizne situacije potrebno je jačati kapacitete, sposobnosti i uvjete rada svih sudionika civilne zaštite kroz edukaciju i vježbe, razvoj i modernizaciju informacijsko-komunikacijskog sustava civilne zaštite, nabavu vozila i/ili plovila, instrumenata i uređaja za zaštitu i spašavanje, medicinske opreme te upotrebu digitalnih tehnologija.[175]

Nacionalni plan razvoja otoka 2021. – 2027. ističe kako će primjena zelene infrastrukture na otocima ostvariti višestruke koristi: okolišne (očuvanje biološke raznolikosti, prilagodba klimatskim promjenama, poboljšanje kvalitete zraka, vode, tla), društvene (zdravlje ljudi, unaprjeđenje kvalitete života kroz provođenje slobodnog vremena na otvorenom, edukaciju) i gospodarske (ušteda u troškovima energije, stvaranje radnih mjesta, rast cijena nekretnina), čime će se osigurati održivi razvoj. Primjeri projekata koji bi trebali uključivati zelenu infrastrukturu su projekti obnove *brownfield* područja, unaprjeđenja prometne infrastrukture, uređenja i izgradnje pješačkih i biciklističkih staza te uređenja zelenih površina u gusto izgrađenim dijelovima naselja koje bi osigurale ugodan prostor za

[173] *Procjena ugroženosti stanovništva, materijalnih i kulturnih dobara te okoliša od katastrofa i velikih nesreća*, Zadarska županija, 2015., str. 59.
[174] Plan razvoja zadarske županije, Dodatak 2. Osnovna analiza stanja, str. 221.
[175] *Nacionalni plan razvoja otoka 2021. – 2027.* , str. 73., dostupno na: https://razvoj.gov.hr/o-ministarstvu/djelokrug-1939/otoci/nacionalni-plan-razvoja-otoka-2021-2027/4473 (14. ožujka 2023.)

rekreaciju i druženje. Na otocima Zadarske županije ima dosta napuštenih zgrada, starih škola i bivših vojnih objekata koji su velik potencijal, te ih je potrebno obnoviti i staviti u funkciju, ponajprije u svrhu unaprjeđenja kvalitete života lokalnih zajednica u pogledu razvoja javno dostupnih kulturnih, obrazovnih i sportskih sadržaja.

Zelena infrastruktura, osim zelenih prostora, podrazumijeva i tzv. *plavu infrastrukturu*, koja uključuje akumulaciju slatkovodnih resursa te urbanu odvodnju. Upravo je plavu infrastrukturu potrebno razvijati na otocima jer je voda najvažniji i nezaobilazan resurs čiju je neprekidnu dostupnost potrebno osigurati za svakodnevne potrebe lokalnog stanovništva i za odvijanje gospodarskih aktivnosti, naročito u ljetnim mjesecima.

Razvojne potrebe i potencijali u području zaštite prirode i okoliša te sigurnosti

Otočni prostor Zadarske županije jedno je od njezinih najosjetljivijih i najugroženijih područja, ali istodobno i jedan od prostora s najvećim potencijalom razvoja. Upravo je usitnjenost, izoliranost i udaljenost otoka ono što ih čini posebno ranjivima, ali ih također na neki način štiti i omogućuje im očuvanost prirodne baštine i veliku bioraznolikost.

S razvojem gospodarstva, posebno marikulture i nautičkog turizma koji su među najrazvijenijim sektorima u Zadarskoj županiji, stvaraju se veliki pritisci na osjetljiv morski ekosustav, a sezonski turizam uvelike iscrpljuje ograničene otočne resurse. Zbog toga je neophodno uspostaviti mjere za racionalni gospodarski razvoj kojima će se očuvati i koristiti otočni okoliš u skladu s njegovim kapacitetom.

Osim toga, klimatske osobitosti otoka u uvjetima smanjene prometne dostupnosti dodatno naglašavaju njihovu izloženost klimatskim promjenama te je potrebno umanjiti negativne utjecaje. Kako bi se zaštitio okoliš i osiguralo njegovo održivo korištenje, a pritom i razvila otpornost na klimatske promjene, potrebno je razvijati zelenu i plavu infrastrukturu na otocima. Aktivnosti zaštite i obnove prirodne baštine na otocima treba usmjeriti prema zaštiti i valorizaciji otočnih krajobraza s naglaskom na revitalizaciju postojećih i stvaranje novih zelenih površina (npr. vrtovi, parkovi, šume, zeleni sportski tereni i dječja igrališta, biciklističke i pješačke staze) te izgradnju i obnovu suhozida. Potrebno je primjenjivati pametna rješenja u zaštiti od posljedica klimatskih promjena npr. podizanja razine mora (održavanje, rekonstrukcija i izgradnja luka, lukobrana, obalnih zidova, plaža i sl.) i uspostaviti ekološki prihvatljiva sidrišta te sustavno provoditi akcije čišćenja morskih i obalnih staništa od otpada antropogenog podrijetla.

Kako bi otoci bili što neovisniji po pitanju sigurnosti nužno je razvijati operativne kapacitete vatrogasne i civilne zaštite ulaganjima u izgradnju i opremanje vatrogasnih domova i spremišta, protupožarne putove, nabavu opreme, vozila i/ili plovila te uspostavu i unaprjeđenje sustava nadzora i praćenja radi smanjenja rizika od požara i katastrofa.

ČISTA ENERGIJA, ENERGETIKA, OBNOVLJIVI IZVORI ENERGIJE

U okviru poglavlja Čista energija, energetika i obnovljivi izvori energije analize razvojnih potreba i potencijala otoka Zadarske županije opisuju se elektroenergetski sustav otoka Zadarske županije, prikaz strukture proizvodnje i potrošnje energije s naglaskom na električnu energiju te stanje energetske učinkovitosti objekata u javnom sektoru te se zaključno pruža sažeti prikaz razvojnih potreba i potencijala sektora.

Energetski sustav

Cijelo područje Zadarske županije, a samim time i svi stalno nastanjeni otoci Zadarske županije, izuzev otoka Babca, obuhvaćeni su elektroenergetskim sustavom s relativno zadovoljavajućom gustoćom mreže. Većina stalno nastanjenih otoka Zadarske županije nije autonomna u opskrbi energijom već je u elektrodistribucijski sustav uključena preko sistema trafostanica 110/35 kV, 110/10 kV i 35/10 kV te dalekovoda 35 kV i 10 kV, i to:

- TS 110/10 kV PAG za područje otoka Paga
- TS 110/10 kV NIN za šire područje Nina te otok Vir
- TS 110/35/10 kV BIOGRAD napaja šire područje okolice Biograda na Moru i otok Pašman
- TS 35/10 kV UGLJAN, KUKLJICA, DUGI OTOK, SALI i SILBA napajaju otok Ugljan i područje svih vanjskih otoka.[176] TS 35/10 kV Silba, dio je alternativnog pravca napajanja podmorskim kabelom 35kV iz smjera Lošinja prema otoku Silbi gdje se vezuje na mjesnu mrežu i služi kao dodatan izvor električne energije za Silbu i ostale otoke.

Otoci su u elektroenergetski sustav spojeni s kopnom putem podmorskih kabela koji predstavljaju ključnu točku za pouzdanu i sigurnu opskrbu električnom energijom. Dio ovih kabela je dotrajao te je nužna njihova što skorija zamjena. Kao kritične točke u elektroenergetskom sustavu otoka su i zastarjeli te nepristupačni dalekovodi 10 kV te je potrebna njihova rekonstrukcija i zamjena. Zbog dotrajalosti dijela elektroenergetske infrastrukture i sve većeg sezonskog opterećenja mreže zabilježeni su i prekidi u opskrbi električnom energijom na pojedinim otocima.

Elektroenergetskim sustavom nisu obuhvaćeni otok Babac, Park prirode Telašćica na Dugom otoku te drugi udaljeni dijelovi pojedinih nastanjenih otoka. Povremeno nastanjeni otoci uglavnom nisu obuhvaćeni elektroenergetskim sustavom. Do otoka Škarda i Lavdara u 2014. godini položeni su podmorski kabeli 10(20) kV, međutim elektroenergetska mreža dalje nije razvijana. Za otoke Babac, Lavdara i Škarda u tijeku je izrada projektne dokumentacije za njihovu elektrifikaciju. Energetska opskrba povremeno nastanjenih otoka oslanja se na individualne izvore energije na lokaciji pojedinog objekta, i to najčešće dizel-električne agregate te tekući plin u bocama (propan-butan), a u novije vrijeme uz kombinaciju sa sustavima obnovljivih izvora energije, kao što su fotonaponski sustavi ili vjetrogeneratori manje snage.

Sigurna i pouzdana opskrba energijom nužna je za osiguravanje kvalitetnog životnog standarda otočnog stanovništva, ali i nužna za značajniji razvoj gospodarstva. Uvid u promjene u društvenom i gospodarstvom razvoju u smislu sve veće potrebe za električnom energijom omogućavaju podatci o vršnom opterećenju elektroenergetskog sustava. Za područje Elektre Zadar ukupan desetogodišnji

[176] *Prostorni plan Zadarske županije, Izmjene i dopune, Prijedlog, Obrazloženje plana (s prikazom izmjena)*, Zavod za prostorno uređenje Zadarske županije, Zadarska županija, Zadar, 2022., str. 134–135.

porast vršnog opterećenja je 19,54 %. Prosječni godišnji porast vršnog opterećenja za područje Elektre Zadar u razdoblju od 2011. do 2015. godine označen je kao velik, a u razdoblju od 2016. do 2020. godine umjeren. Za područje otoka Zadarske županije porast vršnog opterećenja u posljednjih pet godina zabilježen je na TS UGLJAN 25,74 %, TS SALI 14,33 % te TS KUKLJICA 6,18 %.[177] U promatranom razdoblju sve je više prisutan trend smanjenja razlike među zimskim i ljetnim vršnim opterećenjem. U zimskom dijelu godine vršna opterećenja povezana su s duljim boravkom u zatvorenim prostorima, korištenjem rasvjete te grijanjem prostora, dok su ljetna vršna opterećenja povezana s povećanjem turističke aktivnosti te sve češćim korištenjem klimatizacijskih uređaja.[178] Ulaganja u daljnji razvoj i održavanje elektroenergetskog sustava nužna su u svrhu povećanja kapaciteta mreže, usklađivanja s tehničkim, ekonomskim i regulatornim zahtjevima te povećanja kvalitete opskrbe električnom energijom, odnosno povećanja pouzdanosti i sigurnosti napajanja zadarskih otoka. Uz ulaganja u elektroenergetski sustav potrebno je poticati daljnja ulaganja u energetsku učinkovitost javne i privatne infrastrukture čime se smanjuju potrebe za energijom te primjenu obnovljivih izvora energije kako bi se doprinijelo energetskoj samodostatnosti otoka.

Osim elektroenergetskog sustava na području Zadarske županije započet je proces plinofikacije 2011. godine, a sustav je dostupan na ograničenom području Zadra, Biograda na Moru i Benkovca. Otoci Zadarske županije nisu obuhvaćeni ovim sustavom.

Opskrba naftnim derivatima na otocima osigurana je putem benzinskih postaja. Na otocima Zadarske županije dostupno je pet kopnenih i jedna ploveća benzinska postaja. Benzinske postaje izgrađene su na otoku Ugljanu (1), Dugom otoku (1) Viru (1) i Pagu (2), dok je ploveća benzinska postaja usidrena na otoku Istu (1). Opskrba energentima za potrebe prometnog sektora na otocima vrlo je ograničena, a kao potencijalno te klimatski prihvatljivo rješenje je poticanje tranzicije na električna te vozila na alternativni pogon. Trenutno dostupna infrastruktura za opskrbu vozila na električni pogon nije dostatna te je potrebno proširiti mrežu javnih punionica na području otoka Zadarske županije.

Proizvodnja energije

Ukupna proizvodnja primarne energije u Republici Hrvatskoj u 2021. godini iznosila je 214,5 PJ od čega 29,8 % (63,9 PJ) pripada energiji iz vodnih snaga, 33,2 % (71,2 PJ) čini ogrjevno drvo i biomasa, 12,3 % (26,4 PJ) prirodni plin, 12,0 % (25,7 PJ) sirova nafta, dok 12,7 % (27,3 PJ) pripada ostalim obnovljivim izvorima energije i ambijentalnoj toplini.[179] U ukupnoj proizvodnji električne energije Zadarska županija sudjeluje s RHE (reverzibilna hidroelektrana) Velebit snage 276 MW (2 x 138MW), vjetroelektranama, sunčanim elektranama i elektranom na biomasu. U Registru obnovljivih izvora energije i kogeneracije te povlaštenih proizvođača (Registar OIEKPP)[180] za područje Zadarske županije zavedeno je 136 projekata, ukupne snage 828,6060 MW. Osim projekata zavedenih u Registru, na području Zadarske županije izgrađene su dvije neintegrirane sunčane elektrane HEP ODS-a; Stankovci priključne snage 2,5 MW i Obrovac priključne snage 7,35 MW.[181], a u izradi je projektna dokumentacija projekta Sunčana

[177] *Desetogodišnji (2022. – 2031.) plan razvoja distribucijske mreže HEP ODS-a s detaljnom razradom za početno trogodišnje i jednogodišnje razdoblje*, HEP ODS-, Zagreb, 2021., str. 208.
[178] Ibid., str. 64–65.
[179] *Energija u Hrvatskoj: Godišnji energetski pregled 2021*, Ministarstvo gospodarstva i održivog razvoja, Zagreb, 2022., str. 7.
[180] *Registar obnovljivih izvora energije i kogeneracije te povlaštenih proizvođača (Registar OIEKPP)*, Ministarstvo gospodarstva i održivog razvoja, dostupno na: https://oie-aplikacije.mzoe.hr/Pregledi/ (1. ožujka 2023.)
[181] *Neintegrirane sunčane elektrane,* HEP, dostupno na: https://www.hep.hr/projekti/obnovljivi-izvori-energije/neintegrirane-suncane-elektrane/3422 (1. ožujka 2023.)

elektrana Veli Iž snage 4,990 MW.[182] Prema podatcima HEP ODS-a na području Zadarske županije u nadležnosti DP Elektre Zadar priključeno je 349 elektrana ukupne proizvodne priključne snage od 43.700,97 kW.

Otoci Zadarske županije u proizvodnji električne energije sudjeluju s vjetroelektranom Mala vjetroelektrana Ravna 1 izgrađenom 2004. godine na otoku Pagu. Mala vjetroelektrana Ravna 1 ima snagu 5,9500 MW i prva je vjetroelektrana u Hrvatskoj. Od 120 projekata sunčanih elektrana na području Zadarske županije zavedenih u Registru OIEKPP-a, 20 elektrana ili 16,67 % je na području otoka. Ukupna snaga ovih elektrana je 3,2358 MW, prosječna snaga je 0,16179 MW, a izgrađene su uglavnom za samopotrošnju u pogonu. Dvije elektrane izgrađene su na objektima jedinica lokalne samouprave, i to na objektu Općine Tkon te objektu Općine Kolan. U podatke nisu uključeni projekti na otocima u specifičnom položaju Grada Zadra, Općine Sv. Filip i Jakov te Općine Pakoštane jer su podatci za fizičke i pravne osobe u Registru iskazani po jedinicama lokalne samouprave, a ne prema specifičnoj lokaciji FNE te nije moguće izdvojiti podatke samo za otočno područje.

Prema podatcima HEP ODS d. o. o. Elektra Zadar na otocima Zadarske županije priključena je 41 elektrana s ukupnom priključnom snagom proizvodnje od 256,84 kW. U odnosu na cjelokupno područje Zadarske županije otoci sudjeluju s 11,75 % prema broju elektrana, ali tek s 0,59 % u ukupnoj snazi.

Tablica 39. Podatci o priključenim proizvođačima/kupcima s vlastitom proizvodnjom/postrojenjima za samoopskrbu

Otok	Broj elektrana	Ukupna snaga (kW)
Dugi otok	5	39,68
Ist	1	368
Iž	1	4,87
Pašman	10	62,9
Silba	1	10,00
Ugljan	23	135,71
Ukupno otoci Zadarske županije	41	256,84
Ukupno Zadarska županija	349	43 700,97

Izvor: HEP ODS d. o. o. Elektra Zadar, obrada ZADRA NOVA, 2023.

Planiranje i izgradnja sunčanih elektrana dijelom je ograničena na otocima i u priobalnom dijelu Zadarske županije odredbom članka 62a Prostornog plana Zadarske županije koji određuje da solarne elektrane na otocima i u priobalnom dijelu ne smiju biti vidljive s obalnog pojasa i s mora.[183]

Među energente od značaja na promatranom području nužno je uključiti i biomasu, odnosno ogrjevno drvo. Prema podatcima prikupljenim putem anketnog upitnika o potrošnji energije u svrhu izrade *Agende za prelazak na čiste oblike energije otoka Grada Zadra* na otocima je kao primarni energent za grijanje prostora istaknuto ogrjevno drvo s udjelom od čak 64 %, dok je kao sekundarni (zamjenski) energent za grijanje zastupljena električna energija (76,3 %).

Pregled preduvjeta i potencijala za primjenu obnovljivih izvora energije na području otoka Zadarske županije obuhvaćeni su prostorno planskom dokumentacijom Zadarske županije te razmatrani studijama projekta *BLUENE – BLUe ENErgy for Mediterranean*, *REPAM – Renewable Energy Policies Advocacy and Monitoring i EnerMo – Istraživanje potencijala korištenja energije iz mora na vanjskom*

[182] *Elaborat zaštite okoliša za ocjenu o potrebi procjene utjecaja na okoliš za zahvat: Sunčana elektrana Veli Iž snage 4 990 MW, Grad Zadar, Zadarska županija*, Hudec Plan d. o. o, rujan 2022./veljača 2023.
[183] *Prostorni plan Zadarske županije, Izmjene i dopune, veljača 2023.*, Zadarska županija, Službeni glasnik Zadarske županije 5/23, 6/23

nizu otoka koji administrativno pripadaju Gradu Zadru. Uz potencijale sunca i vjetra, studija projekta BLUENE razmatra i energetski potencijal plimne struje kod otoka Rivnja te energije valova i energije vjetra na pučini na vanjskom obalnom dijelu Dugog otoka. Rezultati projekta EnerMo odredili su tri dodatne lokacije s visokim potencijalom za iskorištavanje energije mora: prolaz ispred mjesta Zapuntel na otoku Molatu, prolaz Velo Žaplo i područje jugoistočno od otoka Molata u blizini otočića Trata.[184]

Iako se otoci Zadarske županije zbog insolacije, mora i vjetra ističu kao područje s iznimnim potencijalima za proizvodnju energije iz obnovljivih izvora, ovaj potencijal ostaje nedostatno iskorišten u njegovu doprinosu niskougljičnom gospodarstvu Zadarske županije. Izuzev projekata poput Mala vjetroelektrana Ravna 1 i Sunčana elektrana Veli Iž namijenjenih za proizvodnju električne energije i prijenos u javnu distribucijsku elektroenergetsku mrežu, te elektrana na objektima Općine Tkon i Općine Kolan, sustavi obnovljivih izvora energije na pojedinačnim objektima i u javnom prostoru gotovo da i nisu prisutni. Unatoč naporima i investicijama prema osiguravanju sigurne i stabilne elektroenergetske infrastrukture, vanjski utjecaji na sustav te sezonska vršna opterećenja otoke čine izloženima i ranjivima stoga je nužno podržati sva ulaganja prema obnovljivim izvorima energije koji otoke mogu učiniti energetski samodostatnima. U doprinosu niskougljičnom gospodarstvu nedostatno sudjeluju objekti u okviru javne infrastrukture, a osobito školski objekti, objekti domova zdravlja, dječjih vrtića, objekata komunalne infrastrukture i drugih javnih objekata koji zbog svojih karakteristika mogu imati dvojaku ulogu – kao značajni potrošači energije te proizvođači emisija stakleničkih plinova, ulaganja u ove objekte mogu imati značajan doprinos prema smanjenju potrošnje energije i smanjenja stakleničkih plinova, a s druge strane mogu imati i dodatnu, demonstracijsku ulogu u edukaciji, promociji i osvješćivanju lokalnog otočnog stanovništva o nužnosti i korisnosti ulaganja u autonomne energetske sustave obnovljivih izvora energije, kao što su, primjerice, solarni toplinski sustavi za grijanje prostora i/ili pripremu potrošne tople vode, dizalice topline iz tla ili koje koriste morsku vodu, vjetrogeneratori manje snage, fotonaponski sustavi za proizvodnju električne energije za potrebe pojedinačnog objekta i drugi alternativni izvori energije poput ulaganja u čiste tehnologije povezane s vodikom i baterijski sustavi za skladištenje energije.

Potrošnja energije

Ukupna potrošnja energije po stanovniku u Republici Hrvatskoj 2021. godine iznosila je 2543 kg ekvivalentne nafte. U razdoblju od 2016. do 2021. godine neposredna potrošnja energije povećava se prosječnom godišnjom stopom od 1 %, a najveći udio kontinuirano ima opća potrošnja s 52,7 %, potom slijedi promet s 32,3 % te zaključno industrija s 15,0 %. Prema udjelima pojedinih oblika energije prevladavaju tekuća goriva (37,6 %), električna energija (20,4 %) te ogrjevno drvo i biomasa (18,5 %).[185]

Na području Zadarske županije posljednji dostupni podatci o neposrednoj potrošnji energije su procjene iz 2019. godine iskazane u okviru *Akcijskog plana energetske učinkovitosti Zadarske županije 2020. – 2022.* Prema predmetnim procjenama u strukturi neposredne potrošnje energije Zadarske županije najveći udio odlazi na promet (49,6 %), zatim kućanstva (29,4 %), usluge (11 %) te industriju (9,5 %). Prema strukturi energenata u neposrednoj potrošnji udjeli prate nacionalnu razinu te samim time prevladava dizelsko gorivo (37 %), električna energija (26,0 %) te ogrjevno drvo i biomasa (15,1 %).

[184] *EnerMo - Istraživanje potencijala korištenja energije iz mora na vanjskom nizu otoka koji administrativno pripadaju Gradu Zadru, Grad Zadar,* dostupno na: https://www.grad-zadar.hr/enermo-980/ (9. svibnja 2023.)
[185] *Energija u Hrvatskoj: Godišnji energetski pregled 2021*, Ministarstvo gospodarstva i održivog razvoja Republike Hrvatske, Zagreb, 2022., str. 8.

Podatci o neposrednoj potrošnji energije isključivo za otoke Zadarske županije nisu dostupni. Za potrebe izrade *Agende za prelazak na čiste oblike energije otoka Grada Zadra,* Tajništvo za čistu energiju EU otoka pri Europskoj komisiji 2022. godine izradilo je procjenu potrošnje energije na otocima koji administrativno pripadaju području Grada Zadra. Pregledom potrošnje energije na ovim otocima dodatno se ističe udio potrošnje energije za promet jer obuhvaća i prijevoz na otoku (1,29 %), ali i prijevoz do i s otoka (82,25 %). Izuzevši podatke o prijevozu do i s otoka omjeri su kako slijedi: električna energija 49,4 %, grijanje i hlađenje 43,4 % te prijevoz na otoku 7,3 %.

Tablica 40. Pregled potrošnje energije na zadarskim otocima, u GWh

Otok	Električna energija	Prijevoz na otoku	Prijevoz do i s otoka	Grijanje i hlađenje	Ukupno
Ist	0,77	0,06		0,59	1,26
Iž	1,25	0,46		2,09	3,21
Molat	1,10	0,09		0,77	1,74
Olib	0,82	0,04	62,6	0,47	1,20
Premuda	0,45	0,06		0,26	0,70
Rava	0,37	0,03		0,27	0,60
Silba	1,91	0,24		1,39	3,15
Škarda	0,00	0,00	0,0	0,00	0,00
Ukupno	6,67	0,98	62,6	5,86	76,11[186]

Izvor: Agenda za prelazak na čiste oblike energije otoka Grada, Grad Zadar, 2023.

Prema pregledu emisija CO_2. najveći udio generira se prijevozom do i s otoka. Izuzevši podatak o prijevozu do i s otoka, sljedeći segment koji se ističe je grijanje i hlađenje s 2 284,2 t emisije CO_2, odnosno 55,4 % u ukupnim emisijama promatranih otoka.

Tablica 41. Pregled emisija CO_2 na zadarskim otocima, u tonama

Otok	Električna energija	Prijevoz na otoku	Prijevoz do i s otoka	Grijanje i hlađenje	Ukupno
Ist	181,6	15,1		230,8	427,5
Iž	302,0	125,1		815,7	1242,8
Molat	257,9	23,6		300,3	581,8
Olib	191,9	11,0	17 771,9	185,0	387,9
Premuda	105,0	17,5		102,8	225,3
Rava	87,7	7,4		105,9	201
Silba	451,3	65,5		543,8	1060,6
Škarda	0,0	0,0	0,0	0,0	0,0
Ukupno	1577,4	265,2	17 771,9	2284,2	21 898,7[187]

Izvor: Agenda za prelazak na čiste oblike energije otoka Grada, Grad Zadar, 2023.

Iako predmetni podatci prikazuju pregled potrošnje energije tek za dio otoka na kojima promet na samome otoku nije intenzivan, mogu dati širi uvid u opću neposrednu potrošnju energije, odnosno opseg potrošnje električne energije i potrebne energije za grijanje i hlađenje na otocima.

[186] Ukupna potrošnja energije po otoku prikazana je ne uzimajući u obzir sektor pomorskog prometa, dok ga ukupni iznos uzima u obzir.

[187] Ukupna emisija CO_2 po otoku prikazana je ne uzimajući u obzir sektor pomorskog prometa, dok ga ukupni iznos uzima u obzir.

U ukupnoj potrošnji električne energije otoci Zadarske županije sudjeluju s 10,66 %. Najveću potrošnju električne energije bilježi otok Pag s 25 019 486 kWh u 2022. godini, a slijede Vir s 24 813 976 kWh i Ugljan s 14 358 177 kWh. Ova tri otoka čine udio od 74,94 % u potrošnji električne energije otoka Zadarske županije, ali i 67,66 % od ukupnog broja stanovnika otoka Zadarske županije.

Tablica 42. Potrošnja električne energije na otocima Zadarske županije od 2019. do 2022. godine, u kWh

Otok / godina	2019.	2020.	2021.	2022.
Ugljan	23 814 905	21 965 857	19 061 236	14 358 177
Pag	34 298 296	30 077 642	30 602 840	25 019 486
Pašman	10 534 404	9 732 480	6 360 795	4 638 870
Dugi otok	9 430 114	8 628 982	7 714 221	6 879 831
Vir	22 773 323	21 209 539	21 809 427	24 813 976
Iž	2 563 863	2 456 582	2 607 997	2 722 234
Molat	1 222 665	1 082 630	1 205 557	1 150 254
Rava	391 263	370 644	372 994	402 727
Vrgada	579 843	572 549	608 608	602 625
Ošljak	124 896	114 948	99 902	97 604
Zverinac	226 932	160 370	256 636	222 866
Rivanj	129 687	105 136	149 932	65 984
Sestrunj	206 587	187 032	203 997	199 729
Ist	884 382	770 966	997 146	850 449
Premuda	447 665	437 219	495 265	456 166
Silba	1 655 075	1 864 418	2 323 128	2 215 989
Olib	1 005 149	781 119	1 015 886	954 265
Babac	-	-	1 929	2 994
Ukupno otoci	110 289 049	100 518 113	95 887 496	85 654 226
Ukupno Zadarska županija	758 127 996	700 300 685	789 925 883	803 682 540

Izvor: HEP ODS d. o. o. Elektra Zadar, obrada ZADRA NOVA, 2023.

U strukturi potrošnje električne energije otoka Zadarske županije najveći udio imaju kućanstva s 73,44 %, a zatim poduzetništvo s 21,07 %. Na potrošnju korisnika mreže srednjeg napona otpada udio od 3,68 %, a javna rasvjeta sudjeluje s 1,81 %. Prema mjesečnoj distribuciji potrošnje električne energije, na otocima Zadarske županije osobito je izražena sezonalnost, a najviša potrošnja tradicionalno se bilježi tijekom kolovoza.

Tablica 43. Potrošnja električne energije otoka Zadarske županije prema kategoriji potrošnje u razdoblju od 2019. do 2022. godine, u kWh

Kategorija/godina	2019.	2020.	2021.	2022.
Javna rasvjeta	4 463 176	4 026 005	2 253 395	1 553 392
Kućanstva	67 166 268	62 748 910	64 829 024	62 906 924
Poduzetništvo	31 470 345	26 680 054	25 113 752	18 043 233
Srednji napon	7 189 260	7 063 144	3 691 325	3 150 677
Visoki napon	-	-	-	-
Ukupno	110 289 049	100 518 113	95 887 496	85 654 226

Izvor: HEP ODS d. o. o. Elektra Zadar, obrada ZADRA NOVA, 2023.

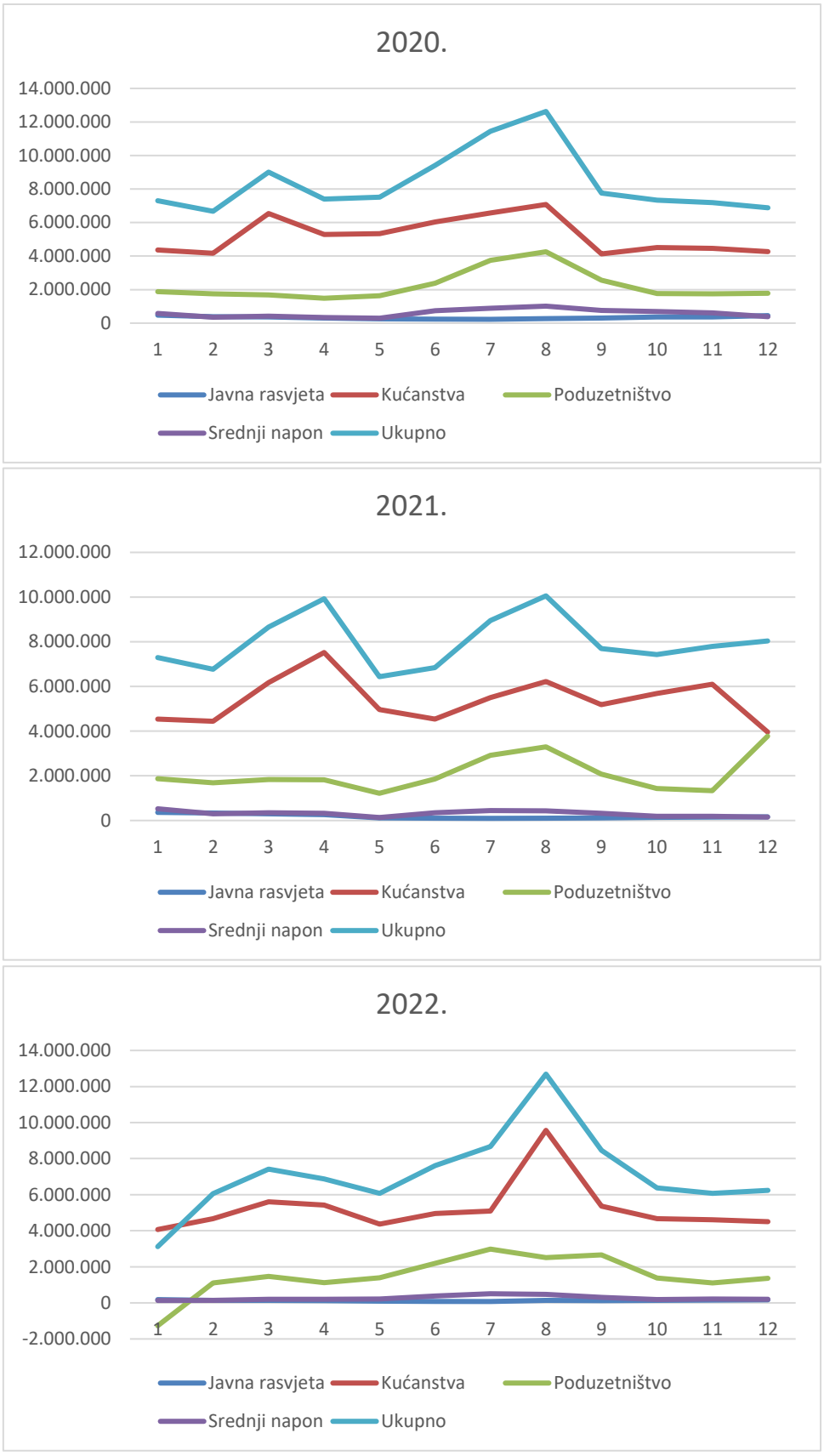

Slika 6. Prikaz potrošnje električne energije na otocima Zadarske županije po mjesecima u razdoblju od 2020. do 2022. godine, u kWh

Izvor: HEP ODS d. o. o. Elektra Zadar, obrada ZADRA NOVA, 2023.

Energetska učinkovitost

Prema *prijedlogu Direktive Europskog parlamenta i Vijeća o energetskoj učinkovitosti (preinaka) COM/2021/558* za postizanje klimatske neutralnosti do 2050. energetska učinkovitost je ključno područje djelovanja i treba se smatrati zasebnim izvorom energije. Prema predmetnom prijedlogu, zgrade i promet smatraju se ključnim korisnicima energije i izvorom emisija stakleničkih plinova. Prijedlog Direktive fokus stavlja na najneučinkovitije zgrade, energetsko siromaštvo i objekte u vlasništvu javnih tijela te povećanje energetske učinkovitosti u urbanoj mobilnosti i prometu.

Javni objekti se ubrajaju među najznačajnije pojedinačne potrošače energije zbog više ključnih karakteristika, a među kojima se posebice ističu dimenzije predmetnih objekata, njihova namjena, vrijeme i način izgradnje, uglavnom bez primjene mjera energetske učinkovitosti.

Na području otoka Zadarske županije nalazi se velik broj javni objekata, a riječ je o zgradama u funkciji lokalne i regionalne samouprave poput školskih objekata, objekata zdravstvenih ustanova, domova za starije i nemoćne, dječjih vrtića, dobrovoljnih vatrogasnih društva, komunalnih društava, domova kulture i drugih sličnih objekata u kojima se pružaju usluge od općeg interesa.

Opseg i broj ovih objekata razlikuje se ovisno o veličini pojedinog otoka, s najvećom koncentracijom objekata na najgušće naseljenim otocima. Na otocima Zadarske županije nalazi se 21 osnovna škola, uglavnom samostojećih objekata od kojih je 4 matičnih i 17 područnih objekata. Na otoku Pagu djeluje Srednja škola Bartula Kašića. Od objekata dječjih vrtića 8 je matičnih i 5 područnih objekata. U mreži ustanova u socijalnoj skrbi u okviru Hrvatskog zavoda za socijalni rad djeluje Podružnica Pag, a Dom za starije i nemoćne osobe Zadar ima podružnice na Ugljanu kapaciteta za 21 korisnika i Dugom otoku kapaciteta za 20 korisnika. Na otoku Pagu nalaze se i ispostave (radne jedinice) Doma zdravlja Zadarske županije i Zavoda za javno zdravstvo Zadar. Prema dimenzijom većim objektima ističu se objekti u okviru Psihijatrijske bolnice Ugljan. Na otocima Zadarske županije nalazi se i drugi javni objekti u javnoj funkciji, poput objekta u koji je smještena Područna etnografska zbirka Veli Iž Narodnog muzeja Zadar, zatim objekti kao što su knjižnice, domovi kulture i društveni domovi i ostali objekti u vlasništvu jedinica lokalne samouprave i drugih javnopravnih tijela. Zajednička karakteristika većine objekata javne infrastrukture je da su izgrađeni uglavnom tijekom 20. stoljeća bez primjene mjera energetske učinkovitosti objekata ili korištenja sustava obnovljivih izvora energije te sustava automatizacije i drugih tehnoloških rješenja za uštedu energije i upravljanje objektom. Na velikom dijelu objekata za postizanje energetske učinkovitosti u skladu sa suvremenim standardima potrebni su zahvati na vanjskoj ovojnici objekta, uključivši izolaciju i zamjenu krovišta, izolaciju vanjskih zidova i zidova prema negrijanim prostorima, izolaciju poda na tlu, zamjenu vanjske stolarije i stolarije prema negrijanim prostorima. Najčešći energenti korišteni u opskrbi energijom su električna energija i ekstra lako loživo ulje. U tom pogledu potrebne su investicije u energetski učinkovite sustave grijanja i hlađenja te ventilacije, a osobito fotonaponskih panela te dizalica topline, kao i drugih prikladnih rješenja. Osim mjera energetske obnove osobitu pažnju potrebno je usmjeriti i na primjenu za osiguranje zdravih unutarnjih klimatskih uvjeta, protupožarnih mjera te mjera zaštite od potresa. S obzirom na to da se dio objekata javne infrastrukture na otocima nalazi pod zaštitom Republike Hrvatske kao kulturno dobro radi posebne arhitektonske i/ili povijesne vrijednosti ili je dijelom kulturno-povijesnih urbanističkih cjelina pod posebnom zaštitom, primjena mjera energetske učinkovitosti može biti otežana i mora udovoljavati posebnim konzervatorskim uvjetima. Osim poticanja energetske učinkovitosti na samim zgradama u posjedu javnopravnih tijela, potrebno je poticati primjenu mjera energetske učinkovitosti i pametnih rješenja i u drugim segmentima javnih prostora, a osobito u komunalnoj infrastrukturi i prometu.

Slični podatci i karakteristike gradnje prate i kućanstva koja prema procjenama u strukturi neposredne potrošnje energije Zadarske županije čine udio od 29,4 %. Na otocima Zadarske županije prema popisu stanovništva iz 2021. godine ima 8 712 kućanstava te čak 54 048 stambene jedinice, od kojih je 20 410 (37,76 %) navedeno kao stanovi za stalno stanovanje. Od ukupnog broja stambenih jedinica na otocima najviše je jedinica na premoštenim otocima, odnosno na otoku Pagu te na otoku Viru. Na otoku Pagu je čak 20 385 stambenih jedinica, od kojih je tek 20,35 % za stalno stanovanje, slijedi otok Vir sa 16 477 stambenih jedinica od kojih je 42,36 % za stalno stanovanje. Ova dva otoka zajedno čine 68,20 % u ukupnom broju stambenih jedinica otoka Zadarske županije te 54,52 % u ukupnom broju jedinica za stalno stanovanje otoka Zadarske županije. Uzevši u obzir omjer jedinica za stalno stanovanje u odnosu na broj registriranih stambenih jedinica prednjači otok Ist s 80,80 % jedinica za stalno stanovanje, a slijede otok Rava (70,59 %) te otok Molat (65,20 %).

Tablica 44. Broj stanovništva, kućanstava i stanova na otocima Zadarske županije 2021. godine

Otok	Broj stanovnika 2021.	Kućanstva	Stambene jedinice	
			Ukupno	Stanovi za stalno stanovanje
Pag	4 679	1 962	20 385	4 148
Ist	149	78	276	223
Iž	519	293	781	405
Molat	194	121	477	311
Olib	113	65	373	121
Premuda	61	38	147	86
Rava	70	42	85	60
Silba	348	191	1 102	211
Ugljan	5 702	2 339	6 466	4 218
Ošljak	37	22	98	30
Rivanj	23	13	68	18
Sestrunj	51	29	135	26
Vrgada	211	106	331	182
Pašman	2 893	1 200	4 575	2 413
Dugi otok	1 716	739	2 169	945
Zverinac	56	35	81	33
Babac	4	1	22	1
Vir	3 100	1 438	16 477	6 979
Ukupno	19 926	8 712	54 048	20 410

Izvor: Popis stanovništva, kućanstava i stanova 2021. Prvi rezultati po naseljima, Državni zavod za statistiku Republike Hrvatske, Zagreb, 2022., str. 68–72., obrada ZADRA NOVA

Osim fokusa na energetskoj učinkovitosti javnih objekata i kućanstava osobit naglasak potreban je u okviru energetske učinkovitosti prometa s obzirom na to da prema prethodno istaknutim procjenama u strukturi neposredne potrošnje energije Zadarske županije promet uzima najveći udio (49,6 %).

Na području Zadarske županije najviše vozila nalazi se u kategoriji osobnih vozila (M1 = 78,4 %), teretnih vozila (N = 11,06 %) te mopeda, motocikla, četverocikla, bicikla s pomoćnim motorom i sl. (L = 8,53 %). S obzirom na vrstu pogonskog goriva prevladavaju vozila pogonjena dizel gorivom (53,0 %) te

benzinom (44,5 %).[188] Međutim, vidljiv je porast broja vozila pogonjenih električnim te hibridnim pogonom u proteklih pet godina (Slika 7).

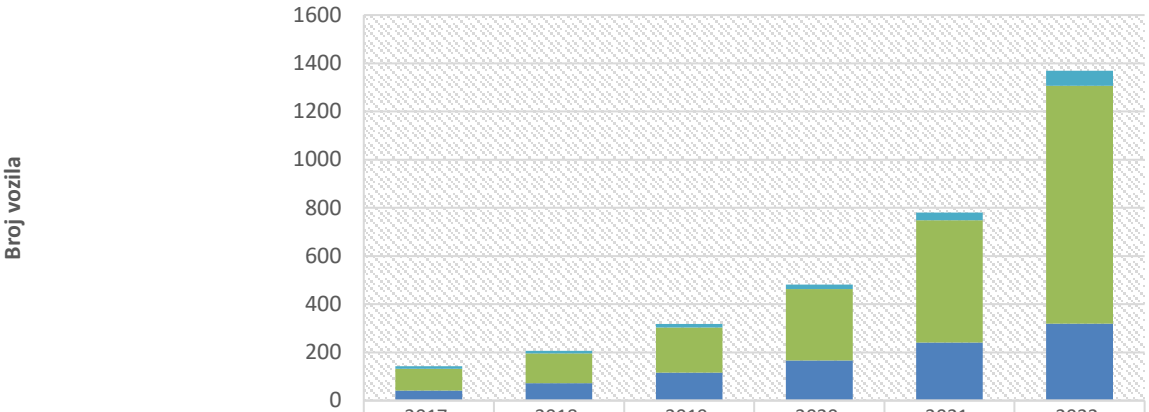

	2017.	2018.	2019.	2020.	2021.	2022.
Hibridno vozilo s vanjskim punjenjem	10	11	14	18	32	62
Hibridno vozilo	91	124	188	296	508	988
Električna energija	41	72	116	167	241	319

Slika 7. Broj vozila na alternativni pogon u Zadarskoj županiji od 2017. do 2022. godine
Izvor: Vrste vozila po županijama i vrstama goriva, Centar za vozila Hrvatske d. d., obrada ZADRA NOVA

Na otocima Zadarske županije prema podatcima Ministarstva unutarnjih poslova – Policijske uprave zadarske, na otocima Zadarske županije registrirano je 8 333 vozila, od čega je 76,20 % osobnih automobila, a 10,82 % teretnih i radnih vozila. Najviše vozila registrirano je na premoštenim otocima, Viru i Pagu (47,27 %), a najmanje na otocima u specifičnom položaju. Na Babcu se ne vodi kao registrirano niti jedno vozilo. Međutim, važno je istaknuti kako dio registriranih vozila ne prometuju na otoku povezanom s mjestom registracije, već se mjesto registracije povezuje s mjestom stanovanja vlasnika vozila. Kao jedan od primjera ističe se otok Silba na kojem nema prometovanja vozila, a prema podatcima Ministarstva unutarnjih poslova – Policijske uprave zadarske ima 175 registriranih vozila.

Prethodno je istaknuto kako je adekvatna infrastruktura za punjenje električnih vozila na otocima Zadarske županije u povojima. Prema dostupnim podatcima na promatranom području nalazi se tek 16 punionica, od čega je čak 50 % punionica instalirano na otoku Pagu. Tek 5 od 18 stalno nastanjenih otoka (31,25 %) ima punionicu vozila na električnu energiju.

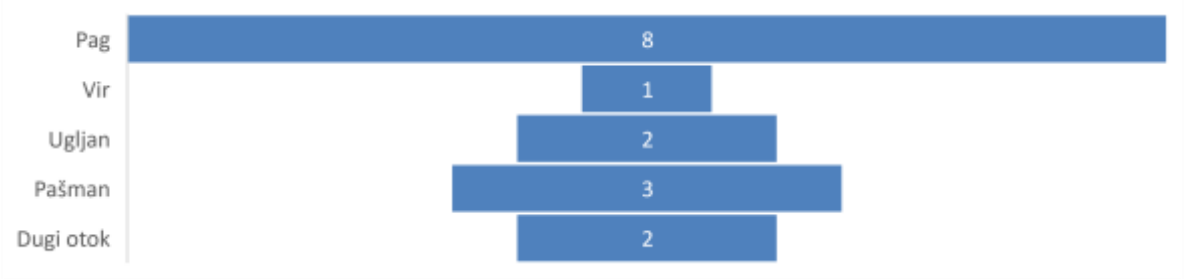

Slika 8. Broj punionica vozila na električnu energiju na otocima Zadarske županije, ožujak 2023. godine
Izvor: https://www.plugshare.com/, (30. ožujka 2023.), obrada ZADRA NOVA

[188] *Vrste vozila po županijama i vrstama goriva*, Centar za vozila Hrvatske d. d., dostupno na: https://www.cvh.hr/gradani/tehnicki-pregled/statistika/ (1. ožujka 2023.)

S obzirom na to da značajnu ulogu u povećanju udjela vozila s alternativnim pogonom (električnim i hibridnim pogonom) u ukupnom broju vozila ima dostupnost popratne infrastrukture u vidu broja i prostorne raspodjele punionica na električnu energiju, potrebno je napraviti plan širenja mreže javnih punionica na otocima Zadarske županije.

Razvojne potrebe i potencijali sektora čiste energije, energetike, obnovljivih izvora energije

Sigurna i pouzdana opskrba energijom osnovni je preduvjet za održivost otočnih zajednica, osiguravanje kvalitetnih životnih uvjeta stanovništva i neizostavni čimbenik razvoja gospodarskih i društvenih djelatnosti. Za osiguravanje energetske održivosti otoka Zadarske županije kao razvojne potrebe osobito se ističu ulaganja u daljnji razvoj i održavanje elektroenergetskog sustava, ulaganja u povećanje energetske učinkovitosti javnog, ali i privatnog sektora te poticanje ulaganja i primjene obnovljivih izvora energije na otocima.

Kao kritične točke u elektroenergetskom sustavu su zamjena i osiguravanje podmorskih kabela, rekonstrukcija zastarjelih dalekovoda, obnova i širenje mreže trafostanica i drugih objekata u okviru elektroenergetskog sustava. Kao osobita potreba ističe se i širenje mreže prema dijelovima otoka i otocima koji nisu obuhvaćeni elektroenergetskim sustavom, poput Babca, Škarde, Lavdare i dijela Dugog otoka. S druge strane iznimni potencijal otoka Zadarske županije je mogućnost korištenja obnovljivih izvora energije, a osobito energije sunca, vjetra i mora. U tom pogledu potrebna su ulaganja u javnom sektoru kojima će se ujedno doprinijeti niskougljičnom gospodarstvu prema energetskoj samodostatnosti, a s druge strane promovirati primjena obnovljivih izvora energije u lokalnim otočnim zajednicama kroz demonstracijsku ulogu. Na objekte javne infrastrukture, i u javne prostore općenito, potrebno je integrirati različita tehnološka rješenja temeljena na autonomnim sustavima obnovljivih izvora energije. Moguća rješenja uključuju fotonaponske sustave za proizvodnju električne energije za potrebe pojedinačnih objekata, solarne toplinske sustave za grijanje prostora i/ili pripremu potrošne tople vode, dizalice topline iz tla ili koje koriste morsku vodu, vjetrogeneratore manje snage, ali i druga alternativna rješenja koja proizlaze iz ubrzanog razvoja sektora potenciranog Europskim zelenim planom. Ovdje se dodatno ističu i tehnologije koje proizlaze iz ulaganja u čiste tehnologije povezane s vodikom, ali i razvoj i primjena tehnologija za korištenje energije mora za koje dio otoka Zadarske županije ima prethodno utvrđen potencijal.

Osim integriranja sustava obnovljivih izvora energije na javne objekte, zbog njihovog velikog broja, razdoblja i načina gradnje te samim time doprinosa ukupnoj potrošnji energije i emisijama stakleničkih plinova, kao jedna od najznačajnijih potreba na otocima Zadarske županije ističe se energetska obnova javnih zgrada te primjena mjera energetske učinkovitosti na javnim prostorima, a osobito komunalnoj infrastrukturi i prometu. Za postizanje energetske učinkovitosti prema suvremenim standardima nužne su investicije u toplinsku zaštitu vanjske ovojnice objekata, uz primjenu mjera zaštite od potresa i požara, kao i unaprjeđenje sustava, grijanja, hlađenja i ventilacije za osiguranje zdravih unutarnjih klimatskih uvjeta. Uz energetsku obnovu javnih zgrada kao potrebe na otocima Zadarske županije se ističu investicije u energetsku učinkovitosti i pametne, autonomne sustave upravljanja u pojedinim segmentima prometa i javnih komunalnih djelatnosti. Ovdje su potrebe najistaknutije kod malih otočnih zajednica, a osobito onih u specifičnom položaju čime se ujedno može doprinijeti poticanju niskougljičnog gospodarstva i unaprjeđenju pružanja javnih usluga. Relativno oskudna mreža benzinskih postaja na otocima Zadarske županije prilika je za doprinos niskougljičnom gospodarstvu te se kao potreba i rješenje ovog problema dodatno ističe nužnost širenja mreže javnih punionica za električna vozila i unaprjeđenje energetske učinkovitosti javnog prijevoza.

PODRUČJA ULAGANJA TERITORIJALNE STRATEGIJE

Ključna područja ulaganja Teritorijalne strategije razvoja otoka Zadarske županije 2021. – 2027. definirana su u okviru Specifičnog cilja: RSO5.2. „*Poticanje integriranog i uključivog društvenog i gospodarskog razvoja, lokalnog razvoja u području okoliša, kulture, prirodne baštine, održivog turizma i sigurnosti u područjima koja nisu urbana*“ Integriranog teritorijalnog programa 2021. – 2027. kroz četiri operacije usmjerene ka: održivom upravljanju, očuvanju i korištenju otočnog prostora, unaprjeđenju poslovne i javne infrastrukture na otocima, valorizaciji kulturne baštine i razvoju kulturnih usluga te poticanju energetske učinkovitosti i korištenja obnovljivih izvora energija na otocima. Prioritetna područja ulaganja na otocima Zadarske županije određena su u suradnji s otočnim dionicima na temelju identificiranih specifičnih potreba i potencijala područja te u skladu s mjerama Nacionalnog plana razvoja otoka 2021. – 2027. i Plana razvoja Zadarske županije 2021. – 2027.

OPERACIJA 1. ODRŽIVO UPRAVLJANJE, OČUVANJE I KORIŠTENJE OTOČNOG PROSTORA

Opis operacije

Otoci su ranjiviji u odnosu na kopno po pitanju raznih pritisaka na okoliš i klimatskih promjena, te je zato zaštita prirode i okoliša jedno od kompleksnijih područja održivog razvoja otoka. S druge strane, raznoliki i bogati otočni okoliš je potencijal koji treba sačuvati i održivo koristiti jer je, s obzirom na to da većina gospodarske aktivnosti na otocima počiva upravo na prirodnoj osnovi (ribarstvo, turizam, poljoprivreda i dr.), upravo to resurs koji može doprinijeti održivom razvoju otoka i poboljšati kvalitetu života.

Otoci se suočavaju s negativnim utjecajima na okoliš uslijed ljudskog djelovanja (neadekvatno zbrinjavanje otpadnih voda, neodgovorno odlaganje otpada, prevelika izgradnja, ilegalno korištenje prirodnih resursa, otpad iz mora kao posljedica nautičkog turizma i dr.) i s prirodnim prijetnjama (toplinski valovi, suše, požari, olujna nevremena, podizanja razine mora i dr.).

U okviru operacije 1. *Održivo upravljanje, očuvanje i korištenje otočnog prostora* potiču se ulaganja u unaprjeđenje zaštite i upravljanja prirodnim resursima i okolišem na otocima i borbu protiv prirodnih katastrofa uzrokovanih klimatskim promjenama te tehničko-tehnoloških katastrofa uzrokovanih antropogenim utjecajima (poput onečišćenja radi kvarova na odvodnim sustavima i uređajima za pročišćavanje otpadnih voda, istjecanja tekućih goriva i drugih štetnih tvari u prometnim nesrećama, pomorskim havarijama i nezgodama u gospodarskim pogonima) kroz jačanje kapaciteta sigurnosnih službi i sustava civilne zaštite razvojem povezane infrastrukture i primjenom novih tehnika i tehnologija.

Kako bi se doprinijelo unaprjeđenju zaštite i upravljanja prirodnim resursima i okolišem na otocima Zadarske županije prioritet je provoditi aktivnosti zaštite i očuvanja ugroženih i rijetkih stanišnih tipova i vrsta u okviru mreže Natura 2000, ali i izvan tih područja, te ujedno omogućiti valorizaciju i sigurno korištenje ovih prostora. Aktivnosti zaštite i obnove prirodne baštine na otocima dodatno treba usmjeriti prema zaštiti i valorizaciji otočnih krajobraza s naglaskom prema kreiranju novih zelenih površina, izgradnji i obnovi suhozida te obnovi parkova i šuma. Ovom operacijom osobito se potiču ulaganja u zelenu i plavu infrastrukturu na otocima. Porast razine mora negativno se odražava na otočne sredine s položenom i niskom obalom i prijetnja je naseljima, stoga je potrebno ulagati u pametna i

održiva rješenja radi ublažavanja posljedica porasta razine mora (održavanje, rekonstrukcija i izgradnja luka, plaža, obalnih zidova, lukobrana i dr.) uz sanaciju i čišćenje morskih i obalnih staništa od otpada antropogenog podrijetla te provedbu ostalih aktivnosti u skladu s predmetnom operacijom.

Kako bi se postiglo održivo upravljanje, očuvanje i korištenje otočnog prostora, poželjno je integrirati ulaganja (gdje je moguće) u razvoj zelene i plave infrastrukture zajedno s ulaganjima u jačanje kapaciteta i operativne spremnosti na borbu protiv prirodnih katastrofa uzrokovanih klimatskim promjenama.

U segmentu klimatskih promjena nužna su ulaganja i u uspostavu i unaprjeđenje sustava nadzora i praćenja radi smanjenja rizika od požara i katastrofa te jačanje kapaciteta i operativne spremnosti civilne zaštite i vatrogastva. Kako bi se stupanj sigurnosti stanovništva otoka Zadarske županije podigao na višu razinu potrebna su daljnja ulaganja u operativne kapacitete izgradnjom i opremanjem vatrogasnih domova i spremišta, nabavom vatrogasne opreme, vozila i/ili plovila, a u cilju prevencije nužna su ulaganja u protupožarne sustave nadzora s primjenom novih tehnologija (digitalizacija, bespilotne letjelice i sustavi nadzora prioritetnih područja) i uređenje protupožarnih putova, kao i unaprjeđenje prognoze meteorološke opasnosti od šumskih požara i sustava upozorenja na opasnost od požara raslinja.

Mjere u okviru operacije za održivo upravljanje, očuvanje i korištenje otočnog prostora su:

- Mjera 1.1. Jačanje kapaciteta sigurnosnih službi i sustava civilne zaštite kroz ulaganja u razvoj infrastrukture i primjenu novih tehnika i tehnologija
- Mjera 1.2. Unaprjeđenje zaštite i upravljanja prirodnim resursima i okolišem na otocima

Pokazatelji ostvarenja i rezultata operacije

Pokazatelj ostvarenja	Mjerna jedinica	Početna vrijednost pokazatelja ostvarenja	Ciljna vrijednost pokazatelja ostvarenja za 2024.	Ciljna vrijednost pokazatelja ostvarenja za ukupno razdoblje TS-a	Pokazatelj rezultata	Mjerna jedinica	Početna vrijednost pokazatelja rezultata (referentna godina 2019.)	Ciljna vrijednost pokazatelja rezultata za ukupno razdoblje TS-a
RCO28 Područje obuhvaćeno mjerama zaštite od šumskih požara	hektari	0,00	5.100,00	20.800,00	**RCR36 Stanovništvo koje ostvaruje koristi od mjera zaštite od šumskih požara**	osobe	0,00	9.000,00
RCO24 Ulaganja u nove ili poboljšane sustave za praćenje katastrofa, pripravnost, upozorenje i odgovor na njih u slučaju prirodnih katastrofa	Euro	0,00	213.000,00	853.000,00	**RCR37 Stanovništvo koje ostvaruje koristi od mjera zaštite od prirodnih katastrofa povezanih s klimatskim promjenama (osim poplava ili šumskih požara)**	osobe	0,00	2.200,00
RCO26 Zelena infrastruktura izgrađena za prilagodbu klimatskim promjenama	hektari	0,00	0,34	1,54	**RSR 5.2.2. Stanovništvo koje ima pristup novoj ili poboljšanoj zelenoj infrastrukturi na otocima**	osobe	0,00	5.800,00

Ukupan procijenjeni trošak provedbe operacije iz ITP-a	**8.470.588,23 EUR**

Mjere za održivo upravljanje, očuvanje i korištenje otočnog prostora

Mjera za provedbu operacije	**Mjera 1.1. Jačanje kapaciteta sigurnosnih službi i sustava civilne zaštite kroz ulaganja u razvoj infrastrukture i primjenu novih tehnika i tehnologija**
Svrha provedbe mjere	Zbog otočne izoliranosti i otežane dostupnosti različitih sigurnosnih službi iznimno je važno razvijati kapacitete sigurnosnih službi i sustava civilne zaštite kako bi otoci bili što neovisniji po pitanju sigurnosti.
Opis provedbe mjere	Sustav sigurnosti potrebno je unaprjeđivati ulaganjem u ljudske kapacitete kao i ulaganjem u infrastrukturu, opremu i tehnologiju. Operativne kapacitete sigurnosnih službi potrebno je jačati ulaganjem u: – izgradnju, uređenje i obnovu vatrogasnih domova i spremišta – probijanje i uređenje protupožarnih prometnica i prosjeka – nabavu specijalizirane opreme i vozila i/ili plovila za potrebe vatrogastva i sustava civilne zaštite – uspostavu i unaprjeđenje sustava nadzora i praćenja radi prilagodbe klimatskim promjenama – edukativne, promotivne i informativne aktivnosti.
Rok provedbe mjere (mjesec, godina)	12/2029
Nadležnost za provedbu mjere	Jedinice lokalne samouprave, dobrovoljna vatrogasna društva, javne vatrogasne postrojbe, javne vatrogasne zajednice
Procijenjeni trošak provedbe mjere iz ITP-a u EUR (bespovratna sredstva)	4.200.000,00 EUR
Procijenjeni trošak provedbe mjere u EUR iz ITP-a (vlastito sufinanciranje)	741.176,47,00 EUR
Procijenjeni trošak provedbe mjere (županijski proračun, osim ITP-a)	n/p
Procijenjeni trošak provedbe mjere (drugi izvori financiranja, osim ITP-a i županijskog proračuna)	n/p
Referenca na stavku u županijskom proračunu za financiranje mjere	n/p Procijenjeni iznos - zasebna sredstva za razvoj otoka u okviru mjere nije moguće izdvojiti iz Proračuna
Ostali planirani izvor financiranja mjere	EU sredstva (PKK, NPOO, PULJP i drugi EU izvori financiranja), nacionalni proračun, lokalni proračun, ostali izvori financiranja

Mjera za provedbu operacije	1.2. Unaprjeđenje zaštite i upravljanja prirodnim resursima i okolišem na otocima
Svrha provedbe mjere	Svrha mjere je očuvati i promovirati otočnu prirodnu baštinu i okoliš te osigurati održivost u upravljanju otočnim prirodnim resursima.
Opis provedbe mjere	Nastavno na sve značajnije pritiske na prirodnu baštinu i okoliš, ovom mjerom potiču se aktivnosti zaštite i očuvanja otočne bioraznolikosti, georaznolikosti i krajobrazne raznolikosti te ujedno podupire valorizacija i sigurno korištenje otočnih prostora kroz uređenje pješačkih i biciklističkih staza te postavljanje ekološki prihvatljivih sidrišta. Mjerom se osobito potiče razvoj zelene i plave infrastrukturu na otocima, a osobito one kojom se kreiraju nove ili rekonstruiraju postojeće zelene površine te pridonosi zaštiti od posljedica utjecaja klimatskih promjena (požari, suše, porast temperature i porast razine mora) primjenom pametnih i održivih rješenja u okolišu (održavanje, rekonstrukcija i izgradnja luka, lukobrana, obalnih zidova, plaža i sl.). Mjera unaprjeđenja zaštite i upravljanja prirodnim resursima i okolišem na otocima obuhvaća provedbu aktivnosti vezanih uz: - aktivnosti zaštite i obnove ugroženih i rijetkih stanišnih tipova i vrsta - aktivnosti zaštite i obnove prirodne baštine na otocima - restauraciju zelenih površina, obnove suhozida, parkova i šuma na otocima - zelenu i plavu infrastrukturu pri čemu se potiče kvaliteta života i dobrobit cjelokupne zajednice - edukativne, promotivne i informativne aktivnosti.
Rok provedbe mjere (mjesec, godina)	12/2029
Nadležnost za provedbu mjere	Jedinice područne (regionalne) i lokalne samouprave, javne ustanove za upravljanje zaštićenim dijelovima prirode, javne ustanove i tvrtke u području zaštite prirode i okoliša, komunalna društva
Procijenjeni trošak provedbe mjere iz ITP-a u EUR (bespovratna sredstva)	3.000.000,00 EUR
Procijenjeni trošak provedbe mjere u EUR iz ITP-a (vlastito sufinanciranje)	529.411,76 EUR
Procijenjeni trošak provedbe mjere (županijski proračun, osim ITP-a)	n/p
Procijenjeni trošak provedbe mjere (drugi izvori financiranja, osim ITP-a i županijskog proračuna)	n/p
Referenca na stavku u županijskom proračunu za financiranje mjere	n/p Procijenjeni iznos - zasebna sredstva za razvoj otoka u okviru mjere nije moguće izdvojiti iz Proračuna
Ostali planirani izvor financiranja mjere	EU sredstva (PKK, NPOO, PULJP i drugi EU izvori financiranja), nacionalni proračun, lokalni proračun, ostali izvori financiranja

OPERACIJA 2. UNAPRJEĐENJE POSLOVNE I JAVNE INFRASTRUKTURE NA OTOCIMA

Opis operacije

Među značajnije razvojne potrebe povezane s unaprjeđenjem poslovne infrastrukture na otocima ubrajaju se diverzifikacija strukture gospodarstva, povezanost i pristup tržištima, jačanje konkurentnosti na području ribarstva i produktivnosti u sektoru akvakulture, razvoj ribarske infrastrukture i logistike i razvoj održivog, odgovornog i cjelogodišnjeg turizma i smanjenje troškova ulaganja na otocima. U svrhu stvaranja poticajne poduzetničke klime i jačanja poduzetničkih kapaciteta na području otoka, a s ciljem diversifikacije ekonomske strukture na otocima, stvaranja prikladnih uvjeta za osnivanje i rad tvrtki na otocima, povećanje njihove konkurentnosti te međusobno povezivanje vršit će se ulaganja u poslovnu infrastrukturu i podršku. Spomenuta teritorijalno usmjerena ulaganja (eng. *place-based investments*), poput izgradnje ili obnove poslovnih zona i poduzetničkih potpornih institucija te poduzetničkih inkubatora i *co-working* prostora, doprinijet će održivosti otoka i kvaliteti života otočnog stanovništva. Posebna pozornost bit će usmjerena na obnovu i modernizaciju postojeće gospodarsko-društvene infrastrukture na otocima, uključujući *brownfield* lokacije, umrežavanje te uvođenje naprednih znanstveno-tehnoloških rješenja i inovacija u svim segmentima otočnog gospodarstva, kao i na razvoj proizvoda i usluga više dodane vrijednosti, vodeći računa o njegovanju tradicionalnih otočnih gospodarskih djelatnosti poput za područje otoka Zadarske županije karakterističnih djelatnosti brodogradnje, ribarstva i marikulture, kao i tisućljetne djelatnosti solarstva na otoku Pagu. Nastavno na razvojne potrebe i potencijale otoka Zadarske županije osobito se potiču ulaganja koja su u skladu s prioritetnim nišama u okviru regionalnih lanaca vrijednosti (dalje u tekstu: RLV) Jadranske Hrvatske čime se dodatno podupire provedba Plana industrijske tranzicije Jadranske Hrvatske, a osobito (no, ne i isključivo) u području plavog rasta, zelenog rasta, pametnih industrija i uslužnog sektora visoke dodane vrijednosti.

Na području otoka Zadarske županije utvrđena je potreba i za unaprjeđenjem infrastrukture za društvenu, sportsku, rekreativnu i ostalu javnu namjenu na otocima, kako bi se ostvarila snažnija socijalna uključenost stanovništva na otocima, zadržali postojeći i kreirali novi društveni sadržaji i doprinijelo očuvanju otočnog identiteta. Osobito je istaknuta potreba za ulaganjima u javno-društvenu infrastrukturu poput društvenih domova, dnevnih boravaka za starije osobe za podršku procesu deinstitucionalizacije i prevencije institucionalizacije, prostora za djelovanje organizacija civilnog društva, sportskih centara i drugih društvenih sadržaja lokalne otočne zajednice. Ovom operacijom potiču se kombinirana ulaganja, poput izgradnje multifunkcionalnih objekata koji mogu integrirati društvene, kulturne, ali i gospodarske sadržaje uz prostore za cjeloživotno obrazovanje i edukacijske centre, ali i revitalizacija prostora na otvorenom poput trgova i vanjskih sportskih igrališta, pješačkih i biciklističkih staza te drugih društvenih sadržaja kojima se regeneriraju prostori na otocima. U onoj mjeri gdje je to moguće osobito će se poticati *brownfield* investicije. Na otocima Zadarske županije ima dosta napuštenih zgrada, starih škola i bivših vojnih objekata koji su velik potencijal, te ih je potrebno obnoviti i staviti u funkciju, ponajprije u svrhu unaprjeđenja kvalitete života lokalnih zajednica. U svrhu unaprjeđenja kvalitete življenja i unaprjeđenja javnih usluga na otocima djelovat će se na unaprjeđenju kvalitete, razvojem i dostupnosti različitih društvenih usluga stanovnicima otoka provedbom aktivnosti koje uključuju izgradnju, uređenje i obnovu objekata javno-društvene infrastrukture, kao i edukativne, promotivne i informativne aktivnosti.

Mjere u okviru operacije unaprjeđenje poslovne i javne infrastrukture na otocima su:

- Mjera 2.1. Razvoj, modernizacija i jačanje kapaciteta poduzetničke infrastrukture i potpornih institucija
- Mjera 2.2. Unaprjeđenje infrastrukture za sportsku, rekreativnu i ostalu javnu namjenu na otocima

Pokazatelji ostvarenja i rezultata operacije

Pokazatelj ostvarenja	Mjerna jedinica	Početna vrijednost pokazatelja ostvarenja	Ciljna vrijednost pokazatelja ostvarenja za 2024.	Ciljna vrijednost pokazatelja ostvarenja za ukupno razdoblje TS-a	Pokazatelj rezultata	Mjerna jedinica	Početna vrijednost pokazatelja rezultata (referentna godina 2019.)	Ciljna vrijednost pokazatelja rezultata za ukupno razdoblje TS-a
RCO15 Kapacitet stvorene inkubacije	poduzeća	0,00	3,00	40,00	**RCR18 MSP-ovi koji se koriste uslugama inkubatora jednu godinu nakon stvaranja inkubatora**	poduzeća godišnje	0,00	20,00
RSO 5.2.1 Stvoreni ili regenerirani prostori na otocima	kvadratni metri	0,00	1.800,00	9.300,00	**RSR 5.2.1. Stanovništvo koje ima pristup novoj ili poboljšanoj socijalnoj infrastrukturi**	osobe	0,00	12.400,00

Ukupan procijenjeni trošak provedbe operacije iz ITP-a	**9.882.352,94 EUR**

Mjere za unaprjeđenje poslovne i javne infrastrukture na otocima

Mjera za provedbu operacije	**Mjera 2.1. Razvoj, modernizacija i jačanje kapaciteta poduzetničke infrastrukture i potpornih institucija**
Svrha provedbe mjere	Unaprjeđenje poduzetničkog okruženja osiguravanjem infrastrukturnih, materijalnih i logističkih preduvjeta za poslovanje postojećih i otvaranje novih tvrtki kako bi se očuvala radna mjesta, potaknula zaposlenost te zastupljenost otočnih proizvoda.
Opis provedbe mjere	Provedbom mjere podržavat će se stavljanje u funkciju poslovnih zona, poduzetničkih inkubatora, suvremeno opremljenih *coworking* prostora i ostale poduzetničke potporne infrastrukture. Posebna pažnja posvetit će se primjeni novih tehnologija, znanosti i inovacija u razvoju proizvoda, kao i njegovanju tradicionalnih otočnih gospodarskih djelatnosti. Mjera obuhvaća provedbu aktivnosti kao u nastavku: – aktivnosti vezane uz izgradnju, uređenje i obnovu poslovnih zona i poduzetničkih potpornih institucija, odnosno poduzetničkih inkubatora i *co-working* prostora – aktivnosti vezane uz razvoj usluga poduzetničkih potpornih institucija – edukativne, promotivne i informativne aktivnosti.
Rok provedbe mjere (mjesec, godina)	12/2029
Nadležnost za provedbu mjere	Jedinice područne (regionalne) i lokalne samouprave, javne ustanove i tvrtke
Procijenjeni trošak provedbe mjere iz ITP-a u EUR (bespovratna sredstva)	4.200.000,00 EUR
Procijenjeni trošak provedbe mjere u EUR iz ITP-a (vlastito sufinanciranje)	741.176,47 EUR
Procijenjeni trošak provedbe mjere (županijski proračun, osim ITP-a)	2.000.000,00 EUR
Procijenjeni trošak provedbe mjere (drugi izvori financiranja, osim ITP-a i županijskog proračuna)	965.500,00 EUR
Referenca na stavku u županijskom proračunu za financiranje mjere	Proračun Zadarske županije, Program 2204 Srednje školstvo - standard, A2204-01 Djelatnost srednjih škola
Ostali planirani izvor financiranja mjere	Proračun Grada Zadra, PROGRAM 1051 Poticanje razvoja otoka, Aktivnost 1051-03 Poticanje gospodarskih aktivnosti na otocima EU sredstva (ITU), EU sredstva (PKK, NPOO, PULJP i drugi EU izvori financiranja), nacionalni proračun, lokalni proračun, ostali izvori financiranja

Mjera za provedbu operacije	Mjera 2.2. Unaprjeđenje infrastrukture za sportsku, rekreativnu i ostalu javnu namjenu na otocima
Svrha provedbe mjere	Ulaganja u javno-društvenu infrastrukturu na otvorenom i zatvorenom i poticanje razvoja društvenih sadržaja lokalne otočne zajednice nužni su u svrhu osiguranja preduvjeta za nastanjivanje i ostanak stanovništva na otocima.
Opis provedbe mjere	Ulaganja u sportsku, rekreativnu i ostalu javnu infrastrukturu i ostale sadržaje, i uključivanje lokalne zajednice kroz revitalizaciju javno-društvene infrastrukture na otvorenom i zatvorenom imaju važnu ulogu u poticanju razvoja društvenih sadržaja i razvoja lokalne otočne zajednice, i nužni su u svrhu osiguranja preduvjeta za ostanak stanovništva na otocima, kao i za naseljavanje stanovništva na otoke. Ulaganja uključuju obnovu i opremanje infrastrukture za djelovanje pružatelja društvenih usluga u zajednici i organizacija civilnog društva te uređenja i obnove drugih javnih prostora na kojima se građani okupljaju, zadržavaju i borave. Mjera obuhvaća provedbu aktivnosti kao u nastavku: – izgradnja, uređenje i obnova objekata (javno-društvene infrastrukture) – edukativne, promotivne i informativne aktivnosti.
Rok provedbe mjere (mjesec, godina)	12/2029
Nadležnost za provedbu mjere	Jedinice područne (regionalne) i lokalne samouprave, javne ustanove i tvrtke
Procijenjeni trošak provedbe mjere iz ITP-a u EUR (bespovratna sredstva)	4.200.000,00 EUR
Procijenjeni trošak provedbe mjere u EUR iz ITP-a (vlastito sufinanciranje)	741.176,47 EUR
Procijenjeni trošak provedbe mjere (županijski proračun, osim ITP-a)	n/p
Procijenjeni trošak provedbe mjere (drugi izvori financiranja, osim ITP-a i županijskog proračuna)	3.227.500,00 EUR
Referenca na stavku u županijskom proračunu za financiranje mjere	n/p Procijenjeni iznos - zasebna sredstva za razvoj otoka u okviru mjere nije moguće izdvojiti iz Proračuna
Ostali planirani izvor financiranja mjere	Proračun Grada Zadra, PROGRAM 1051 Aktivnost 1051-01 Unaprjeđenje komunalne i društvene infrastrukture na otocima, , EU sredstva (PKK, NPOO, PULJP i drugi EU izvori financiranja), nacionalni proračun, lokalni proračun, ostali izvori financiranja

OPERACIJA 3. VALORIZACIJA KULTURNE BAŠTINE I RAZVOJ KULTURNIH USLUGA NA OTOCIMA

Opis operacije

Bogatstvo materijalne i nematerijalne kulturne baštine otoka Zadarske županije dio su otočnog identiteta koji ujedno predstavlja i izniman potencijal za gospodarski i društveni razvoj kroz turističku valorizaciju i poticanje kulturnih i kreativnih industrija. U ovom pogledu osobito se ističu zaštićena i preventivno zaštićena kulturna dobra, ali i kulturno-povijesne cjeline, odnosno kulturni krajolici koji, zbog objektivnih specifičnosti održavanja i očuvanja zahtijevaju visoka ulaganja i interdisciplinarni pristup. Unatoč velikim potencijalima kulturne i povijesne baštine otoka Zadarske županije, prateća kulturna infrastruktura i usluge nisu dovoljno razvijene što je posljedica relativno malog broja konzumenata.

U okviru operacije 3. *Valorizacija kulturne baštine i razvoj kulturnih usluga na otocima* osobito se potiču ulaganja u fizičku obnovu, zaštitu i revitalizaciju pojedinačnih objekata kulturne baštine i kulturno-turističkih lokacija kao što su utvrde i tvrđave, spomenici pučkog graditeljstva, sakralna baština, arheološki lokaliteti na kopnu i u moru, ali i njihova valorizacija kroz primjenu novih informacijsko-komunikacijskih tehnologija. Dodatna ulaganja potiču se u digitalnu prezentaciju i valorizaciju pokretne i nepokretne kulturne baštine otoka, kao i organizaciju različitih događanja, čime se nastoji očuvati i promovirati lokalne običaje i tradicijsku obrtničku baštinu. Ulaganja u objekte za muzejske i knjižnične zbirke, otočne kulturne i interpretacijske centre nužna su i za očuvanje otočnog identiteta i za prezentaciju ove baštine kroz turizam, stoga se ovom operacijom osobito potiču ulaganja u obnovu postojećih i otvaranje novih muzeja i otočnih posjetiteljskih centara.

Uzajamna sinergija kulture i turizma odavno su poznati i među njima je neraskidiva spona. Visoka ulaganja koja prate održavanje kulturne baštine dijelom se mogu vratiti kroz turizam, turizam često zna biti i motiv očuvanja kulturne baštine, a doživljavaj destinacije koji kulturna baština nudi može biti značajan motiv za odabir te destinacije uz odmak od sezonalnosti. Osim ulaganja u fizičku infrastrukturu nužno je kreirati kulturne sadržaje koji će otočne destinacije odmaknuti od klasičnog 3S (*sea, sun, sand*) prema kulturnom turizmu utemeljenom na 3E pristupu (*experience, emotions, entertainment*).

S druge strane kulturna baština oduvijek je bila mjesto susreta, i to: mjesto susreta lokalne zajednice (sastajalište), mjesto susreta generacija (osobito kod prijenosa nematerijalne kulturne baštine s generacije na generaciju) i mjesto susreta lokalne zajednice i posjetitelja. Dok se ovo potonje najčešće ističe zbog učinka turizma na gospodarstvo i opći razvoj zajednice, objekti kulturne baštine moraju ostati u funkciji lokalne zajednice kao prostori u kojima se trebaju odvijati različite kulturno-zabavne manifestacije te kulturni i edukativni programi primjereni prostoru. Ovom operacijom potiču se, stoga, daljnja ulaganja u kulturnu infrastrukturu, prenamjenu prostora za kulturne aktivnosti, obrazovanje i interakciju te različite prateće kulturne usluge i sadržaje kojima se osim očuvanja baštine nastoji doprinijeti jačanju društvene kohezije na otocima.

Mjera za provedbu operacije 3. *Valorizacija kulturne baštine i razvoj kulturnih usluga na otocima* je:

- Mjera 3.1. Unaprjeđenje sustava upravljanja, očuvanja i valorizacije kulturne i povijesne baštine

Pokazatelji ostvarenja i rezultata operacije

Pokazatelj ostvarenja	Mjerna jedinica	Početna vrijednost pokazatelja ostvarenja	Ciljna vrijednost pokazatelja ostvarenja za 2024.	Ciljna vrijednost pokazatelja ostvarenja za ukupno razdoblje teritorijalne strategije	Pokazatelj rezultata	Mjerna jedinica	Početna vrijednost pokazatelja rezultata (referentna godina 2019.)	Ciljna vrijednost pokazatelja rezultata za ukupno razdoblje teritorijalne strategije
RCO77 Broj kulturnih i turističkih lokacija za koje je primljena potpora	kulturne i turističke lokacije	0,00	0,00	3,00	**RCR77 Posjetitelji kulturnih i turističkih lokacija za koje je primljena potpora**	posjetitelji /godišnje	0,00	14.500,00

Ukupan procijenjeni trošak provedbe operacije iz ITP-a	**5.882.352,94 EUR**

Mjere za valorizaciju kulturne baštine i razvoj kulturnih usluga na otocima

Mjera za provedbu operacije	Mjera 3.1. Unaprjeđenje sustava upravljanja, očuvanja i valorizacije kulturne i povijesne baštine
Svrha provedbe mjere	Obnova, zaštita i revitalizacija kulturne i povijesne baštine uz razvoj kulturne infrastrukture i usluga u svrhu očuvanja kulturnog identiteta otočnih zajednica, turističku valorizaciju te poticanje društvenog i gospodarskog razvoja.
Opis provedbe mjere	Otočna kulturna i povijesna baština dio su identiteta otočnih zajednica i poluga za lokalni društveni i gospodarski razvoj. Ovom mjerom obuhvaćaju se ulaganja u obnovu, zaštitu te revitalizaciju nepokretne i pokretne materijalne i nematerijalne kulturne baštine, kao i drugih objekata u funkciji kulture. Osim ulaganja u fizičku obnovu pojedinačnih objekata, ovom mjerom obuhvaćaju se ulaganja u interpretaciju kulturne baštine kroz informacijsko-komunikacijske tehnologije i njihovo stavljanje u funkciji razvoja turizma te kreiranje i promocija kulturnih sadržaja i usluga u skladu s potrebama lokalnih otočnih zajednica. Mjera obuhvaća provedbu aktivnosti vezanih uz: - obnovu i valorizaciju kulturne baštine - prenamjenu prostora za kulturne aktivnosti, obrazovanje i interakciju - obnovu postojećih i otvaranje novih muzeja i posjetiteljskih centara - digitalizaciju kulturne baštine - edukativne, promotivne i informativne aktivnosti. - razvoj drugih aktivnosti povezanih razvojem kulturnih sadržaja i usluga.
Rok provedbe mjere (mjesec, godina)	12/2029
Nadležnost za provedbu mjere	Jedinice područne (regionalne) i lokalne samouprave, javne ustanove i tvrtke u području kulture i turizma, turističke zajednice
Procijenjeni trošak provedbe mjere iz ITP-a u EUR (bespovratna sredstva)	5.000.000,00 EUR
Procijenjeni trošak provedbe mjere u EUR iz ITP-a (vlastito sufinanciranje)	882.352,94 EUR
Procijenjeni trošak provedbe mjere (županijski proračun, osim ITP-a)	20.000,00 EUR
Procijenjeni trošak provedbe mjere (drugi izvori financiranja, osim ITP-a i županijskog proračuna)	4.000.000,00 EUR
Referenca na stavku u županijskom proračunu za financiranje mjere	Proračun Zadarske županije, Program 2101 Muzejsko galerijska djelatnost, A2101-01 Djelatnost Narodnog muzeja
Ostali planirani izvor financiranja mjere	EU sredstva (ITU), EU sredstva (PKK, NPOO, PULJP i drugi EU izvori financiranja), nacionalni proračun, lokalni proračun, ostali izvori financiranja

OPERACIJA 4. POTICANJE ENERGETSKE UČINKOVITOSTI I KORIŠTENJE OBNOVLJIVIH IZVORA ENERGIJA NA OTOCIMA

Opis operacije

U okviru operacije 4. *Poticanje energetske učinkovitosti i korištenje obnovljivih izvora energije* nastavlja se i dodatno potiče energetska tranzicija otoka Zadarske županije u svojim nastojanjima prema potpunoj energetskoj samodostatnosti i klimatskoj neutralnosti arhipelaga. Ovom operacijom osobito se potiču ulaganja prema mjerama poticanja energetske učinkovitosti objekata javne infrastrukture i poticanje proizvodnje primarne energije iz obnovljivih izvora.

Već je istaknuto kako se za postizanje klimatske neutralnosti Europske unije do 2050. godine energetska učinkovitost valja smatrati ključnim područjem djelovanja, ali i zasebnim izvorom energije. Zgrade i promet stavljeni su u fokus prijedloga *Direktive Europskog parlamenta i Vijeća o energetskoj učinkovitosti (preinaka) COM/2021/558* s obzirom na njihov učinak u ukupnoj potrošnji energije te emisijama stakleničkih plinova. Mjerama energetske učinkovitosti na otocima Zadarske županije osobito treba obuhvatiti objekte javne infrastrukture koje se zbog svojih dimenzija, razdoblja gradnje, primijenjenih građevnih materijala i općenito načina izgradnje smatra najvećim pojedinačnim potrošačima energije. Posebnu pažnju nužno je usmjeriti ka energetskoj obnovi školskih objekata, dječjih vrtića, domova zdravlja i drugih zgrada javnog sektora vodeći računa o posebnim uvjetima obnove građevina upisanih u Registar kulturnih dobara Republike Hrvatske, kao i građevina koje su sastavnim dijelom zaštićenih kulturno-povijesnih cjelina. Primjenama mjera energetske obnove javnih zgrada doprinosi se smanjenju potrošnje energije i emisija stakleničkih plinova, ali i očuvanju prostornih resursa jer se dodatno potiče kružna obnova prostora i zgrada (ulaganja u *brownfield* lokacije) umjesto kontinuiranog širenja na neizgrađena područja. Osobito se potiču ulaganja u cjelovitu energetsku obnovu postojećih javnih objekata koja obuhvaćaju ulaganja u povećanje toplinske zaštite elemenata vanjske ovojnice objekata te zidova prema negrijanom prostoru[189], povećanje učinkovitosti rashladnih sustava te sustava grijanja i ventilacije, učinkovitosti sustava rasvjete, kao i ostalih trošila, uključujući i uvođenje sustava automatizacije i upravljanja objektom čime se osim mjera energetske obnove i monitoringa potrošnje obuhvaća i mjere za osiguranje zdravih unutarnjih klimatskih uvjeta. Osim samih zgrada u javnoj funkciji, mjerama energetske učinkovitosti treba obuhvatiti i druge javne objekte i povezane javne prostore te učiniti iskorak prema implementaciji energetski učinkovitih i pametnih rješenja u javnom prostoru, kao i u otočnoj mobilnosti i prometu.

Osiguranje energetske samodostatnosti te održivosti nije moguće bez ozbiljnijeg korištenja obnovljivih izvora energije (poglavito sunca i mora) koji predstavljaju jedan od glavnih prioriteta za sve otoke na području Zadarske županije.

Usmjerenjem na obnovljive izvore energije te kroz učinkovitije upravljanje postojećim resursima u javnom sektoru, osigurava se dostupnija i čišća energija uz brigu o okolišu. Potencijal korištenja obnovljivih izvora energije na otocima Zadarske županije jest značajan s obzirom na izloženost djelovanju vjetra, valova te sunca. Uz energetsku obnovu objekata u javnoj funkciji i povezanih javnih prostora, ovom operacijom osobito se potiče primjena autonomnih energetskih sustava obnovljivih

[189] Mjere povećanja toplinske zaštite elemenata vanjske ovojnice grijanog prostora objekata uobičajeno obuhvaćaju vanjski zid, ravni krov i/ili kosi krov, zidove prema negrijanim prostorijama i negrijanom stubištu, pod na tlu, strop iznad vanjskog zraka i/ili prema negrijanim prostorijama, zamjenu vanjske stolarije

izvora energije na otocima, poput solarnih toplinskih sustava za pripremu potrošne tople vode i/ili grijanje prostora, sustava s fotonaponskim modulima za proizvodnju električne energije za potrebe pojedinačnog objekta, dizalica toplina (s posebnim naglaskom na sustave koji koriste morsku vodu), ali i primjenu drugih povezanih tehnologija i alternativnih izvora energije poput ulaganja u čiste tehnologije povezane s vodikom i baterijskog sustava za skladištenje energije.

Integriranim ulaganjima u unaprjeđenje energetske učinkovitosti i korištenje obnovljivih izvora energije te čistih tehnologija, razvojem i primjenom pametnih tehnoloških rješenja uz učinkovitije upravljanje resursima, omogućava se čišća i dostupnija energija, potiče se zeleni lokalni razvoj na području otoka uz održivi rast te očuvanje okoliša za sve sadašnje i buduće generacije.

Mjera za provedbu operacije 4. *Poticanje energetske učinkovitosti i korištenje obnovljivih izvora energija na otocima* je:

- 4.1. Poticanje energetske učinkovitosti i korištenja obnovljivih izvora energije na otocima

Pokazatelji ostvarenja i rezultata operacije

Pokazatelj ostvarenja	Mjerna jedinica	Početna vrijednost pokazatelja ostvarenja	Ciljna vrijednost pokazatelja ostvarenja za 2024.	Ciljna vrijednost pokazatelja ostvarenja za ukupno razdoblje teritorijalne strategije	Pokazatelj rezultata	Mjerna jedinica	Početna vrijednost pokazatelja rezultata (referentna godina 2019.)	Ciljna vrijednost pokazatelja rezultata za ukupno razdoblje teritorijalne strategije
RCO19 Javne zgrade s poboljšanim energetskim svojstvima	četvorni metri	0,00	2.100,00	10.600,00	**RCR26 Godišnja potrošnja primarne energije**	MWh godišnje	2.900,00	2.000,00

Ukupan procijenjeni trošak provedbe operacije iz ITP-a	**5.882.352,94 EUR**

Mjere za poticanje energetske učinkovitosti i korištenje obnovljivih izvora energije na otocima

Mjera za provedbu operacije	**4.1. Poticanje energetske učinkovitosti i korištenja obnovljivih izvora energije na otocima**
Svrha provedbe mjere	Ovom mjerom podupirat će se energetska učinkovitost i korištenje obnovljivih izvora energije u javnom sektoru čime se doprinosi ekološkoj i energetskoj tranziciji otoka Zadarske županije.
Opis provedbe mjere	Provedbom ove mjere poticat će se primjena inovativnih i energetski učinkovitih rješenja u javnom sektoru. Poticat će se cjelovita energetska obnova postojećih objekata javne infrastrukture koja uključuje implementaciju mjera na termotehničkim sustavima, vanjskoj ovojnici objekta i/ili zidova prema negrijanom prostoru uz provedbu mjera zaštite od požara i potresa. Nastavno na energetsku obnovu objekata u javnoj funkciji kroz ovu mjeru potiču se i ulaganja u solarne toplinske sustave za pripremu potrošne tople vode i/ili grijanje prostora, sustave s fotonaponskim modulima za proizvodnju električne energije, dizalice topline s posebnim naglaskom na sustave koji koriste morsku vodu te primjenu drugih povezanih tehnologija. Slijedom navedenoga, mjera obuhvaća ulaganja u okviru: - ulaganja u energetsku učinkovitost javnih zgrada te - ulaganja u energetski učinkovita i pametna rješenja u javnom prostoru (demonstracijski projekti) - ulaganja u pametna rješenja na javnim objektima i u javnom prostoru (demonstracijski projekti) za proizvodnju primarne energije iz obnovljivih izvora - edukativne, promotivne i informativne aktivnosti.
Rok provedbe mjere (mjesec, godina)	12/2029
Nadležnost za provedbu mjere	Jedinice područne (regionalne) i lokalne samouprave, javne ustanove i tvrtke, komunalna društva
Procijenjeni trošak provedbe mjere iz ITP-a u EUR (bespovratna sredstva)	5.000.000,00 EUR
Procijenjeni trošak provedbe mjere u EUR iz ITP-a (vlastito sufinanciranje)	882.352,94 EUR
Procijenjeni trošak provedbe mjere (županijski proračun, osim ITP-a)	1.100.000,00 EUR
Procijenjeni trošak provedbe mjere (drugi izvori financiranja, osim ITP-a i županijskog proračuna)	n/p
Referenca na stavku u županijskom proračunu za financiranje mjere	Proračun Zadarske županije, Kapitalna ulaganja u osnovnim školama, T2203-03, A69 - Sufinanciranje izgradnje FNE, Program 3402 Energetika, T3402-01 Energetski projekti
Ostali planirani izvor financiranja mjere	EU sredstva (PKK, NPOO, PULJP i drugi EU izvori financiranja), nacionalni proračun, lokalni proračun, ostali izvori financiranja

OSTALA PODRUČJA ULAGANJA

Osim ključnih područja ulaganja u okviru operacija definiranih Integriranim teritorijalnim programom 2021. – 2027. u okviru posebnog cilja RSO5.2. *Poticanje integriranog i uključivog društvenog i gospodarskog razvoja, lokalnog razvoja u području okoliša, kulture, prirodne baštine, održivog turizma i sigurnosti u područjima koja nisu urbana (EFRR),* kao ostala područja ulaganja važna za razvoj otoka, a u skladu s Nacionalnim planom razvoja otoka 2021. – 2027. i Planom razvoja Zadarske županije 2021. – 2027. te prepoznatim razvojnim potrebama i potencijalima, definiraju se dodatne mjere kao set komplementarnih aktivnosti predviđen za financiranje iz drugih prikladnih izvora financiranja i pripadajućih financijskih mehanizama.

Mjera Plana razvoja Zadarske županije	**Mjera 6.2. Povećanje dostupnosti i osiguravanje jednakih uvje ta za sudjelovanje u programima ranog i predškolskog odgoja te svim razinama obrazovanja**
Svrha provedbe mjere	Unaprjeđenje dostupnosti i kvalitete infrastrukture te odgojno-obrazovnih programa u svrhu demografske i gospodarske revitalizacije otočnih područja.
Opis provedbe mjere	Ovom mjerom potiču se ulaganja u odgojno-obrazovnu infrastrukturu u smislu povećanja i osiguravanja dostupnosti te zadovoljavanja suvremenih odgojno-obrazovnih potreba i standarda kvalitete kroz: - izgradnju novih, opremanje te obnovu i opremanje postojećih dječjih vrtića, a osobito otvaranjem novih kapaciteta odgojnih skupina za djecu jasličke dobi - izgradnju nove, opremanje i obnovu postojeće osnovnoškolske i srednjoškolske infrastrukture, kao i primjena novih tehnologija u odgojno-obrazovnim programima - izgradnju novih, opremanje i obnovu postojećih kapaciteta u području programa cjeloživotnog učenja - poticanje širenja znanosti i visokog obrazovanja na otočna područja uz povezivanje s lokalnim zajednicama i gospodarstvenicima - poticanje digitalizacije i primjene novih tehnologija na svim razinama odgoja i obrazovanja - razvoj novih programa i drugih aktivnosti unaprjeđenja područja odgoja i obrazovanja na otocima.
Rok provedbe mjere (mjesec, godina)	12/2029
Nadležnost za provedbu mjere	Jedinice područne (regionalne) i lokalne samouprave, ustanove u području odgoja i obrazovanja, ustanove u području obrazovanja odraslih, učilišta, sveučilišta
Planirani izvori financiranja mjere	EU sredstva (PKK, NPOO, PULJP i drugi EU izvori financiranja), nacionalni proračun, proračun jedinica područne (regionalne) i lokalne samouprave, ostali izvori financiranja

Mjera Plana razvoja Zadarske županije	**Mjera 8.5. Unaprjeđenje razine zdravstvene zaštite i socijalne skrbi na otocima i u ruralnim područjima**
Svrha provedbe mjere	Unaprjeđenje dostupnosti i kvalitete infrastrukture te usluga zdravstvene zaštite i socijalne skrbi na otocima Zadarske županije.

Opis provedbe mjere	Prostorne karakteristike i demografska obilježja otočnog područja Zadarske županije dostupnost zdravstvene zaštite i usluga socijalne skrbi čine jednim od prioritetnih područja djelovanja. Kao nužnost ističe se potreba osiguravanja svih preduvjeta za pružanje hitne medicinske pomoći unutar tzv. zlatnog sata. U području socijalne skrbi usluge na otocima Zadarske županije potrebno je usmjeriti ka starijima i nemoćnima te mladima i djeci s teškoćama u razvoju i njihovim obiteljima. Ovom mjerom potiču se ulaganja u infrastrukturu i unaprjeđenje dostupnosti usluga zdravstva i socijalne skrbi kroz ulaganja u: - infrastrukturu i opremljenost domova zdravlja, laboratorija i izvanbolničke specijalističke zdravstvene zaštite - razvoj mobilne zdravstvene njega na otocima - razvoj poticajnog okruženja za zdravstveno osoblje na otocima - razvoj usluge telemedicine, naročito na manjim i udaljenijim otocima - unaprjeđenje sustava hitne medicine - daljnji razvoj ljekarničke mreže na otocima - kapacitete i opremljenost domova za starije i nemoćne - razvoj usluge pomoći u kući i dnevnih boravaka te - razvoj drugih aktivnosti unaprjeđenja područja zdravstva i socijalne skrbi na otocima.
Rok provedbe mjere (mjesec, godina)	12/2029
Nadležnost za provedbu mjere	Jedinice područne (regionalne) i lokalne samouprave, ustanove u području zdravstva, ustanove u području socijalne skrbi
Planirani izvori financiranja mjere	EU sredstva (PKK, NPOO, PULJP i drugi EU izvori financiranja), nacionalni proračun, proračun jedinica područne (regionalne) i lokalne samouprave, ostali izvori financiranja

Mjera Plana razvoja Zadarske županije	**Mjera 13.1. Unaprjeđenje sustava gospodarenja komunalnim otpadom i poticanje prijelaza na kružno gospodarstvo**
Svrha provedbe mjere	Unaprjeđenje sustava gospodarenja komunalnim otpadom otoka u svrhu zaštite osjetljivih otočnih ekosustava uz poticanje prijelaza na kružno gospodarstvo i smanjenje broja ilegalnih odlagališta otpada
Opis provedbe mjere	Svrha unaprjeđenja sustava gospodarenja komunalnim otpadom otoka Zadarske županije je, također, zaštita osjetljivih otočnih ekosustava uz poticanje prijelaza na kružno gospodarstvo. Ilegalna odlagališta otpada značajno zagađuju prostor otoka Zadarske županije stoga je nužno provesti daljnja ulaganja u programe informiranja i edukacije otočnog stanovništva i gospodarskih subjekata te jačanje kapaciteta komunalnih poduzeća kroz: - izgradnju i opremanje novih i proširenje postojećih postrojenja za oporabu i reciklažnih centara i sortirnica, pretovarnih stanica, reciklažnih dvorišta - nabavu povezne opreme, vozila i drugih povezanih tehnologija u skladu sa suvremenim standardima sektora - aktivnosti sanacije i prevencije ilegalnog odlaganja otpada

	- aktivnosti unaprjeđenja sustava prikupljanja i zbrinjavanja morskog otpada i sustava za prihvat otpada s brodova kako bi se spriječilo da se štetne i opasne tvari s brodova ispuštaju u more - razvoj drugih aktivnosti unaprjeđenja sustava gospodarenja komunalnim otpadom na otocima.
Rok provedbe mjere (mjesec, godina)	12/2029
Nadležnost za provedbu mjere	Jedinice područne (regionalne) i lokalne samouprave, javne tvrtke za gospodarenje otpadom, komunalne tvrtke
Planirani izvori financiranja mjere	EU sredstva (PKK, NPOO i drugi EU izvori financiranja), nacionalni proračun, proračun jedinica područne (regionalne) i lokalne samouprave, ostali izvori financiranja

Mjera Plana razvoja Zadarske županije	**Mjera 13.2. Unaprjeđenje kvalitete i održivo upravljanje sustava vodoopskrbe i odvodnje (vodnog gospodarstva)**
Svrha provedbe mjere	Svrha ove mjere je unaprjeđenje kvalitete života otočnog stanovništva Zadarske županije osiguravanjem dostatnih količina vode za ljudsku potrošnju te unaprjeđenje razine zaštite okoliša razvojem sustava javne odvodnje.
Opis provedbe mjere	Većinu nastanjenih otoka Zadarske županije karakterizira nedostatno razvijen sustav vodnog gospodarstva. Ograničena dostupnost vode namijenjene ljudskoj potrošnji osobito je izražena kod malih i udaljenih otoka Grada Zadra koji su ostali nepovezani u regionalni vodoopskrbni sustav, dok većina otoka nema izgrađen sustav za pravilno sakupljanje i pročišćavanje otpadnih voda. Ovom mjerom osobito se potiču ulaganja u: - modernizaciju i proširenje vodoopskrbnog sustava kroz instalaciju, rekonstrukciju i sanaciju podmorskih vodoopskrbnih cjevovoda te izgradnju novih i rekonstrukciju postojećih komunalnih vodnih građevina (vodozahvata, vodosprema, cjevovoda i pripadajućih građevina vodoopskrbne mreže) - modernizaciju i proširenje sustava javne odvodnje kroz aktivnosti izgradnje, rekonstrukcije i/ili sanacije cjevovoda i drugih građevina sustava javne odvodnje, uključujući i sustave za pročišćavanje otpadnih voda - primjenu inovativnih rješenja i pametnih tehnologija u vodnom gospodarstvu poput desalinizatora i drugih sličnih sustava, a naročito onih koji se pokreću iz obnovljivih izvora energije - primjenu drugih aktivnosti unaprjeđenja sustava vodnog gospodarstva na otocima.
Rok provedbe mjere (mjesec, godina)	12/2029
Nadležnost za provedbu mjere	Jedinice lokalne samouprave, komunalne tvrtke u području vodnog gospodarstva
Planirani izvori financiranja mjere	EU sredstva (PKK, NPOO i drugi EU izvori financiranja), nacionalni proračun, proračun jedinica područne (regionalne) i lokalne samouprave, ostali izvori financiranja

Mjera Plana razvoja Zadarske županije	Mjera 17.7. Unaprjeđenje međuotočne povezanosti i povezanosti otoka i kontinentskog zaleđa s funkcijama glavnih gravitacijskih centara u Županiji
Svrha provedbe mjere	Svrha provedbe mjere je unaprjeđenje prometnog sustava otoka Zadarske županije uz osiguravanje kvalitetnije povezanosti otoka s kopnom, otoka međusobno, ali i prometa na samome otoku.
Opis provedbe mjere	Osiguravanje kvalitetne povezanosti otoka važan je segment otočnog razvoja jer predstavlja jednu od glavnih osovina društvenog i gospodarskog razvoj otočnih zajednica. U tom pogledu ulaganja u prometnu infrastrukturu trebaju obuhvatiti: - ulaganja u razvoj i unaprjeđenje mreže pomorske infrastrukture i usluga, a osobito ulaganja u lučku infrastrukturu i opremljenost luka na otocima za prihvat obalnih linijskih putničkih brodova, ali i za posebne namjene (poput ribarskih luka, luka za brodogradnju, nautički turizam i komunalnih sportskih luka) - unaprjeđenje infrastrukture i organizacije cestovnog prometa i prometa u mirovanju - uspostavu mreže heliodroma - primjenu prihvatljivih prometnih rješenja te javnog prijevoza na alternativna goriva i sl. u svrhu smanjenja emisija štetnih stakleničkih plinova - primjenu drugih aktivnosti unaprjeđenja prometnog sustava i povezivanja otoka zadarske županije.
Rok provedbe mjere (mjesec, godina)	12/2029
Nadležnost za provedbu mjere	Jedinice područne (regionalne) i lokalne samouprave, županijska lučka uprava, županijska uprava za ceste, Ministarstvo mora, prometa i infrastrukture, javni prijevoznici, druga javnopravna tijela koja djeluju u području prometa
Planirani izvori financiranja mjere	EU sredstva (PKK, NPOO i drugi EU izvori financiranja), nacionalni proračun, proračun jedinica područne (regionalne) i lokalne samouprave, ostali izvori financiranja

Mjera Plana razvoja Zadarske županije	Mjera 18.1.: Razvoj i izgradnja širokopojasne infrastrukture i elektroničkih komunikacijskih mreža vrlo velikog kapaciteta
Svrha provedbe mjere	Osiguravanje dostupnosti visokokvalitetne i napredne komunikacijske infrastrukture uz podizanje razine digitalnih kompetencija na otocima Zadarske županije.
Opis provedbe mjere	Suvremene tehnologije nose nove mogućnosti za otočna i druga udaljena područja, a o osobito u pružanju različitih usluga javnog sektora, društvenom razvoju te razvoju gospodarstva. Međutim, za punu primjenu te dostupnost poslovnih modela utemeljenih na umjetnoj inteligenciji, virtualnoj stvarnosti, IoT i drugim naprednim rješenjima potrebno je osigurati dostupnost visokokvalitetne i napredne komunikacijske infrastrukture uz podizanje razine digitalnih kompetencija. Kroz predmetnu mjeru osigurat će se ulaganja u: - unaprjeđenje fizičke elektroničke komunikacijske infrastrukture, odnosno razvoj širokopojasne infrastrukture i elektroničkih komunikacijskih mreža vrlo velikog kapaciteta i brzina od 1 Gbit/s

	i više, uz razvoj pokretnih elektroničkih komunikacijskih mreža nove generacije (5G mreža), ali i popratne aktivnosti kao što su - podizanje digitalnih kompetencija i stvaranje uvjeta za digitalnu transformaciju i primjenu naprednih tehnologija u gospodarstvu i društvu - poticanje primjene pametnih tehnologija i digitalizacije usluga i procesa - primjenu drugih aktivnosti provedbe procesa digitalizacije otoka Zadarske županije.
Rok provedbe mjere (mjesec, godina)	12/2029
Nadležnost za provedbu mjere	Jedinice područne (regionalne) i lokalne samouprave, HAKOM
Planirani izvori financiranja mjere	EU sredstva (PKK, NPOO i drugi EU izvori financiranja), nacionalni proračun, proračun jedinica područne (regionalne) i lokalne samouprave, ostali izvori financiranja

Mjera Nacionalnog plana razvoja otoka	**Mjera 2.1.2. Obnavljanje katastra i zemljišnih knjiga i evidentiranje pomorskog dobra za katastarske općine na otocima**
Svrha provedbe mjere	U svrhu osiguravanja preduvjeta za provedbu kapitalnih i infrastrukturnih projekata na otocima, omogućavanja bržih i transparentnijih investicija, potrebna je provedba katastarske izmjere te obnova podataka o nekretninama u katastru i zemljišnoj knjizi za katastarske općine na otocima.
Opis provedbe mjere	Provedbom katastarskih izmjera i izradom geodetsko-tehničke dokumentacije u okviru katastarske izmjere stvaraju se preduvjeti za donošenje rješenja o određivanju granica pomorskog dobra od strane nadležnih tijela te za evidentiranje pomorskog dobra u katastru i zemljišnoj knjizi za katastarske općine na otocima. Navedenim se osigurava pravna sigurnost vlasnika i investitora u prometu nekretnina, ubrzavaju procesi ulaganja te poboljšava funkcioniranje tržišta nekretnina, omogućuje kvalitetnije upravljanje nekretninama (u vlasništvu države, jedinica lokalne samouprave i u vlasništvu pravnih i fizičkih osoba), povećava mogućnost korištenja sredstava iz fondova Europske unije te osigurava kvalitetniji život stanovnika na otocima i razvoj otoka u cjelini. Mjera obuhvaća: - provedbu katastarske izmjere - obnovu zemljišnih knjiga - evidentiranje granica pomorskog dobra.
Rok provedbe mjere (mjesec, godina)	12/2029
Nadležnost za provedbu mjere	Državna geodetska uprava
Planirani izvori financiranja mjere	Nacionalni proračun, proračun jedinica područne (regionalne) i lokalne samouprave, ostali izvori financiranja

OPIS INTEGRIRANOG PRISTUPA RJEŠAVANJU UTVRĐENIH RAZVOJNIH POTREBA I POTENCIJALA PODRUČJA

Opis odabranih područja ulaganja uz opis ekonomskih, socijalnih i ekoloških poveznica između planiranih područja ulaganja

Raznolikost i dinamika otočnog prostora Zadarske županije, kao i veliki broj malih otočnih zajednica zahtijevaju da se odabrana ulaganja u okviru Teritorijalne strategije razvoja otoka Zadarske županije integriraju u odgovoru na utvrđene lokalne razvojne potrebe i potencijale područja te da slijede multi-tematski i multi-sektorski pristup.

Kompleksnost uravnoteženog i održivog razvoja otoka uvijek primarno polazi od nužnosti za očuvanjem i održivim upravljanjem i korištenjem otočnog prostora. Osjetljivi otočni ekosustavi predmet su strepnje i divljenja u jednome. Kao takvi nose potrebu za znatnim ulaganjima u njihovu zaštitu, a osobito u okviru prilagodbe klimatskim promjenama te zaštite od prirodnih nepogoda, ali i onih uzrokovanih djelovanjem čovjeka te tehničko-tehnološkim ugrozama. U tom pogledu najznačajniju ulogu nose službe civilne zaštite, a osobito operativne snage vatrogastva. S druge strane ulaganja u plavu i zelenu infrastrukturu, očuvanje i prezentaciju otočnog okoliša i prirodne baštine, nositelj su njegovog identiteta jer prožimaju javne društvene prostore i (p)ostaju nositelj gospodarskog rasta otoka kroz turizam, poljoprivredu i ribarstvo. Okoliš je stoga sveobuhvatan i čini dio društvene (socijalne) i ekonomske komponente otočnih zajednica. O okolišu osobito ovisi otočno gospodarstvo stoga su sva ulaganja u zaštitu i održivo upravljanje i korištenje otočnog prostora ulaganja u održivo ribarstvo i akvakulturu, održivu poljoprivredu i održivi turizam te druge povezane djelatnosti. S druge strane ulaganja u pomno odabranu poslovnu infrastrukturu mogu potaknuti održivi razvoj gospodarstva u skladu s industrijskom tranzicijom te za lokalnu zajednicu donijeti višestruke koristi i u društvenom odnosno socijalnom razvoju, dok se istovremeno smanjuju negativni ekološki utjecaji na otočni ekosustav.

Ulaganja u poslovnu i javnu infrastrukturu na otocima su nužna i zahtjevna za područje otoka Zadarske županije s obzirom na usitnjenost otočnih zajednica i njihovu demografsku stvarnost. Upravo u tom dijelu osobito se ističe potreba poticanja kombiniranih ulaganja, poput izgradnje multifunkcionalnih objekata koji mogu integrirati društvene, kulturne, ali i gospodarske sadržaje te nužnost suradnje više otočnih zajednica međusobno i drugih otočnih dionika kako bi se osigurala njihova održivost. Ovim pristupom otočnim društvenim resursima potiče se uključivanje partnera iz različitih razvojnih sektora i više otočnih lokalnih zajednica u pripremu i provedbu projektnih inicijativa na otocima, odnosno u kreiranju koncepta i društvenih sadržaja prostora prije i tijekom provedbe projekta, a osobito kasnije, nakon provedbe projekta – u njegovu korištenju. Razmjena iskustava među otocima i otočnim dionicima odvijat će se kroz provedbu zajedničkih projekata te kreiranju zajedničkih programa nakon završetka provedbe projekata što će dodatno poticati Jedinica za provedbu TS-a i Radna skupina – Otočno partnerstvo svojim djelovanjem[190], i to u okviru svih operacija TS-a. Iako društveni sadržaji, sami po sebi, kroz rad organizacija civilnog društva, kulturne i kreativne industrije mogu stvarati nove prilike i nova radna mjesta, ulaganja u poslovnu infrastrukturu i potporne usluge uz suradnju sa znanstvenom zajednicom i istraživačkim sektorom na širem otočnom području mogu pružiti drugu dimenziju otočnom razvoju u vidu diverzificiranja otočnog gospodarstva iskorištavanja posebnosti otoka u stvaranju novih i inovativnih lokalnih djelatnosti kao što je to određeno odrednicama pametnog otoka.

[190] Djelovanje Jedinice za provedbu TS-a i Radne skupine – Otočno partnerstvo u provedbi TS-a opisane su u okviru poglavlja *Okvir za praćenje provedbe*

Među najznačajnijim utjecajima na gospodarske, društvene i okolišne sastavnice otoka svakako ima turizam. Turizam se kao skup odnosa i pojava naslanja na karakterističnu prirodnu i kulturnu otočnu baštinu, ali i infrastrukturu područja te tako ujedno dotiče, potiče i koristi resurse i potencijale prostora. Ulaganja u fizičku obnovu i revitalizaciju kulturnih dobara, znamenitosti, baštine i lokalnih običaja od osobite su važnosti za lokalnu zajednicu, ali i očuvanje identiteta regije te države u cijelosti. Njihovo očuvanje i valorizacija kroz turističku ponudu prostora uz poticanje kulturnih i kreativnih industrija etabliran su recept za osiguravanje njihove dugoročne održivosti. Turizam tako, s jedne strane kulturnu i prirodnu baštinu spašava od nestanka, osvještava lokalno stanovništvo i otočne dionike o njihovoj vrijednosti, a s druge strane stavlja značajne pritiske na društvenu i komunalnu infrastrukturu. Teritorijalnom strategijom razvoja otoka Zadarske županije potiču se ulaganja u obnovu kulturne baštine i njezinu valorizaciju kroz integraciju s drugim sektorima uz prelazak na alternativne, dugoročne, održive i odgovorne oblike turizma na otocima.

Još jedan od pritisaka koji se dodatno javlja na otočnom području jest velika razlika u broju stanovnika i posjetitelja otoka u ljetnom i zimskom razdoblju, zbog čega je prisutno sve veće sezonsko opterećenje elektroenergetskog sustava. Sigurna i stabilna opskrba električnom energijom osnovni je preduvjet kvalitetnog životnog standarda svih otočana, ali i neizostavan čimbenik za značajniji razvoj gospodarskih i društvenih djelatnosti. Ulaganja u obnovljive izvore energije mogu otvoriti nove prilike za gospodarski razvoj, uz istovremeno smanjenje troškova za opskrbu energijom omogućujući lokalnim zajednicama da uštede preusmjere u druge potrebe. S druge strane poboljšanje energetske učinkovitosti i ulaganje u obnovljive izvore energije može potaknuti i održivi turizam kroz smanjenje ugljičnog otiska, što može privući više turista zainteresiranih za ekoturizam. Mjere energetske učinkovitosti će kao horizontalni pristup obavezno biti integrirane u sva infrastrukturna ulaganja Teritorijalne strategije razvoja otoka Zadarske županije, dok se dodatno potiču i investicije u različite oblike obnovljivih izvora energije. Sve projektne inicijative u okviru operacije 4. *Poticanje energetske učinkovitosti i korištenje obnovljivih izvora energija na otocima* doprinose provedbi učinkovitih i potrebnih mjera za prilagodbu klimatskim promjenama i iskorak prema klimatski neutralnim otocima u skladu s inicijativom „Čista energija za otoke EU-a" te time podržavaju provedbu A*gende za prelazak na čiste oblike energije otoka Grada Zadra* i *Tranzicijskog plana prema čistoj energiji Dugog otoka, Zverinca i Lavdare,* odnosno *Europskog zelenog plana* čime se obuhvat ove inicijative proširuje na područje svih otoka Zadarske županije.

Sva ulaganja predviđena Teritorijalnom strategijom razvoja otoka Zadarske županije moraju biti usklađena sa strogim okolišnim načelom ˝ne nanosi bitnu štetu˝/˝*Do no significant harm"* (DNSH). U pogledu izgradnje novih objekata javne društvene infrastrukture sva ulaganja usmjeravaju se prema nZEB standardu, dok se, gdje je to moguće, osobito potiču intervencije koje revitaliziraju i stavljaju u funkciju *brownfield* lokacije.

Sve operacije Teritorijalne strategije razvoja otoka Zadarske županije pojedinačno, a osobito primjenom multi-tematskog i multi-sektorskog pristupa te kombiniranih ulaganja promiču primjenu koncepta Pametnog otoka te njegovih odrednica u skladu sa člankom 22. Zakona o otocima (NN 116/18, 73/20, 70/21) kako slijedi:

1. aktivno sudjelovanje u prilagodbi i ublažavanju klimatskih promjena na lokalnoj razini
2. uvođenje i korištenje naprednih tehnologija radi osiguranja optimalnog upravljanja i korištenja lokalnih resursa i infrastrukture kroz različite poslovne modele
3. smanjenje upotrebe fosilnih goriva povećanjem održivog korištenja obnovljivih izvora energije i energetske učinkovitosti
4. promicanje održive mobilnosti na otocima
5. smanjenje i konačno uklanjanje nedostatka i oskudice vode primjenom nekonvencionalnih i pametnih načina upravljanja vodnim resursima

6. stvaranje područja bez odlaganja otpada promicanjem kružnog gospodarstva
7. očuvanje karakteristične prirodne i kulturne baštine otoka
8. diverzificiranje otočnog gospodarstva iskorištavanjem posebnosti otoka u stvaranju novih i inovativnih lokalnih djelatnosti
9. jačanje i promoviranje socijalne uključenosti, edukacije i participacije građana
10. prelazak na alternativne, dugoročne, održive i odgovorne oblike turizma na otocima.

Sve mjere i pripadajuće intervencije stoga se međusobno isprepleću te su međuovisne u pogledu postizanja zajedničkih ciljeva otočnog prostora Zadarske županije te se Teritorijalnom strategijom razvoja otoka Zadarske županije osobito vrednuju intervencije koje:

- podržavaju multi-sektorski i multi-tematski pristup te doprinose dvama ili više pokazatelja
- podržavaju projektno partnerstvo i suradnju otočnih dionika i partnera iz više različitih sektora
- podržavaju širi teritorijalni obuhvat projektnog partnerstva, odnosno suradnju dvije ili više jedinica lokalne samouprave na jednom otoku, suradnju više otoka u obuhvatu jedne jedinice lokalne samouprave, a osobito suradnju dvije ili više jedinica lokalne samouprave na više otoka
- doprinose odrednicama Pametnog otoka sukladno čl. 22 Zakona o otocima
- usklađene su sa strogim okolišnim načelom ˝ne nanosi bitnu štetu˝/˝*Do no significant harm*“ (DNSH)
- gdje je to moguće, potiču intervencije koje revitaliziraju i stavljaju u funkciju *brownfield* lokacije
- primjenom mjera energetske učinkovitosti i ulaganja u obnovljive izvore energije doprinose inicijativi „Čista energija za otoke EU-a” i ostvarenju *Europskog zelenog plana.*

Opis komplementarnog seta aktivnosti i povezanost Teritorijalne strategije s drugim programima

Teritorijalnom strategijom razvoja otoka Zadarske županije i odabranim operacijama s povezanim područjima ulaganja obuhvaćen je dio potreba otočnog prostora identificiranih kroz analizu razvojnih potreba i potencijala i rad otočnih dionika. Ovim procesom identificirane su potrebe otočnog stanovništva koje su se u velikom naslonile na potrebe za infrastrukturnim ulaganjima, ali i aktivnostima unaprjeđenja usluga javnog sektora u svim područjima.

Odabranim ulaganjima u okviru operacija 1. *Održivo upravljanje, očuvanje i korištenje otočnog prostora*, 2. *Unaprjeđenje poslovne i javne infrastrukture na otocima*, 3. *Valorizacija kulturne baštine i razvoj kulturnih usluga na otocim*a i 4. *Poticanje energetske učinkovitosti i korištenje obnovljivih izvora energija na otocima* koja obuhvaćaju intervencije u fizičku društvenu i javnu infrastrukturu financirane iz Integriranog teritorijalnog programa 2021. – 2027. posebnog cilja RSO5.2. *Poticanje integriranog i uključivog društvenog i gospodarskog razvoja, lokalnog razvoja u području okoliša, kulture, prirodne baštine, održivog turizma i sigurnosti u područjima koja nisu urbana (EFRR)* stvorit će se temelji i otvoriti prilike za daljnja ulaganja i intervencije otočnih dionika, a osobito prema aktivnostima usmjerenima ka jačanju ljudskih potencijala, djelovanju organizacija civilnog društva, digitalizaciji te unaprjeđenju dostupnosti i kvalitete poduzetničkih potpornih institucija i ostalih društvenih usluga javnog sektora na području otoka kroz Europski socijalni fond + (ESF+) te druge međunarodne, nacionalne, regionalne i lokalne izvore financiranja. Teritorijalnom strategijom razvoja otoka Zadarske županije osobito se potiču inicijative i projekti koje se nastavljaju na prethodno provedene intervencije, intervencije u provedbi ili je kroz ESF+ te druge izvore financiranja predviđena provedba komplementarnih projekata.

Uz aktivnosti koje se izravno naslanjaju na operacije određene Integriranim teritorijalnim programom 2021. – 2027. za područje otoka te prethodno obrađenim operacijama, ovim TS-om potiče se financiranje i drugih komplementarnih razvojnih mjera u skladu s Integriranim teritorijalnim programom 2021. – 2027. u okviru industrijske tranzicije hrvatskih regija i pripadajućih mehanizama

potpore razvoju gospodarstva i poduzetništva (EFRR) te u okviru integriranih teritorijalnih ulaganja (EFRR) usmjerenih ka urbanim područjima za otoke koji pripadaju Urbanom području Grada Zadra (Ist, Iž, Molat, Olib, Ošljak, Premuda, Rava, Rivanj, Sestrunj, Silba, Ugljan). Potpore razvoju otočnim gospodarstvima naslonjenima na poljoprivredu i ribarstvo obuhvatit će se i u okviru Zajedničke poljoprivredne politike za razdoblje 2023. – 2027. i Zajedničke ribarstvene politike i pomorske politike EU-a u razdoblju 2021. – 2027. godine kroz Europski poljoprivredni fond za ruralni razvoj (EPFRR) i Europski fond za pomorstvo, ribarstvo i akvakulturu (EFPRA) te uz potporu LAG-ova (LAG Mareta za područje otoka u okviru Grada Zadra te općina Kali, Kukljica, Preko, Sali i LAG Laura za područje općina Pakoštane, Pašman, Sv. Filip i Jakov i Tkon) i FLAG-ova (FLAG Plodovi mora za područje otoka u okviru Grada Zadra te općina Kali, Kukljica, Preko, Sali i FLAG Lostura za područje općina Pakoštane, Pašman, Sv. Filip i Jakov i Tkon).

Uz poslovnu i društvenu javnu infrastrukturu kao prioriteti otočnog razvoja osobito se ističu ulaganja u otočnu povezanost (prometnu i digitalnu), komunalnu infrastrukturu, jačanje infrastrukture i usluga sektora zdravstva, socijalne skrbi, odgoja i obrazovanja. Ovaj set komplementarnih aktivnosti, kojima se dodatno podupiru intervencije u skladu s odrednicama prema konceptu Pametnog otoka, financirat će se iz Programa konkurentnost i kohezija 2021. – 2027. te Nacionalnog programa oporavka i otpornosti i pripadajućih financijskih mehanizama te drugih prikladnih izvora financiranja.

Opis sudjelovanja otočnih dionika i partnera iz različitih sektora i/ili s više otoka u provedbi TS-a

Već opisana obilježja otočnog područja Zadarske županije s velikim brojem nastanjenih i povremeno nastanjenih otoka, relativno malim brojem stanovništva te specifičnim izazovima koji se razlikuju u okviru svake pojedine otočne zajednice inzistiraju na primjeni pristupa "odozdo prema gore" kroz cijelo vrijeme trajanja pripreme i provedbe Teritorijalne strategije razvoja otoka. Primjenom ovog pristupa osigurava se relevantnost i održivost svake odabrane intervencije, ali i potiče suradnja među lokalnim otočnim dionicima te osigurava jednakost mogućnosti i nediskriminacija svih otočnih zajednica, a osobito onih u otočnom prioritetnom području sukladno čl. 14. Zakona o otocima. Upravo u osiguravanju održivosti svake pojedine intervencije nužna je suradnja otočnih dionika i partnera iz više različitih sektora, ali i više različitih otočnih zajednica za maksimiziranje njihova učinka. U tom pogledu Teritorijalnom strategijom razvoja otoka Zadarske županije posebice će se vrednovati intervencije koje promiču:

- projektno partnerstvo i suradnju otočnih dionika i partnera iz više različitih sektora
- suradnju dvije ili više jedinica lokalne samouprave na jednom otoku
- suradnju više otoka u okviru jedne jedinice lokalne samouprave
- suradnju dvije ili više jedinica lokalne samouprave na više otoka
- provedbu aktivnosti na otočnom prioritetnom području sukladno čl. 14. Zakona o otocima
- provedbu aktivnosti kojima se osiguravaju i promoviraju jednake mogućnosti i ravnopravnost svim skupinama društva, a osobito onima koje zastupaju interese ranjivih skupina te time doprinose smanjenju njihove socijalne isključenosti.

Razmjena iskustava među otocima i otočnim dionicima te uključivanje partnera iz različitih razvojnih sektora, odnosno poticanje suradnje više otoka i jedinica lokalne samouprave na otocima za provedbu TS-a i zajedničkih intervencija osigurat će se prema potrebi primjenom različitih modela za poticanje suradnje i umrežavanje poput tematskih fokus grupa i radnih sastanaka, partnerskih foruma i tribina, a na temu te u skladu s dinamikom utvrđenom od strane Otočnog partnerstva i nositelja provedbe TS-a.

Opis dugoročnog utjecaja provedbe TS-a na cjelovit i integrirani razvoj otočnog prostora

Ovim dokumentom, kao Teritorijalnom strategijom razvoja otoka Zadarske županije za provedbu Integriranog teritorijalnog programa 2021. – 2027., ali i kao sveobuhvatnim Planom razvoja otoka Zadarske županije sukladno čl. 26. Zakona o otocima stvorena je vizija razvoja otoka Zadarske županije za razdoblje do 2027. godine kako slijedi:

Otoci Zadarske županije su područje uravnoteženog i održivog rasta i razvoja koji se temelji na povezanosti, digitalizaciji i inovacijama. Prepoznatljivi su kao mjesto očuvane prirode i kulturne baštine te susreta tradicije, autohtonosti i inovativnosti koji pružaju sigurno i poticajno okruženje za sve njihove stanovnike.

Provedbom operacija i mjera u okviru prihvatljivih područja ulaganja Teritorijalne strategije te u sinergiji s kombiniranim ulaganjima komplementarnog seta aktivnosti doprinijet će se ostvarenju postavljene vizije, ali i jačanju i integraciji otočnih zajednica, njihovom gospodarskom i demografskom osnaživanju te samim time – njihovu očuvanju.

OPIS SUDJELOVANJA PARTNERA U PRIPREMI I PROVEDBI TERITORIJALNE STRATEGIJE

Teritorijalna strategija razvoja otoka Zadarske županije izrađena je u skladu s načelom partnerstva kako je to propisano člankom 8. *Zakona o sustavu strateškog planiranja i upravljanja razvojem* (NN 123/17, 151/22) i člankom 5. *Zakona o regionalnom razvoju Republike Hrvatske* (NN 147/14, 123/17, 118/18) te člankom 8. CPR-a koji propisuje obvezu provođenja sveobuhvatnog partnerstva i višerazinskog upravljanja u skladu s institucionalnim i pravnim okvirom države. Sudjelovanje lokalnih otočnih dionika i ostalih partnerskih institucija u oblikovanju i provedbi Teritorijalne strategije razvoja otoka formalizirano je kroz sudjelovanje Radne skupine – Otočno partnerstvo te rad Partnerskog vijeća Zadarske županije i Odbora za vrednovanje.

Primjena participativnog pristupa „odozdo prema gore“ lokalnih otočnih zajednica osobito je izražena kroz uspostavu i rad Radne skupine – Otočno Partnerstvo.

Uspostava Radne skupine – Otočnog partnerstva Zadarske županije

Radna skupina – Otočno partnerstvo (dalje u tekstu: Otočno partnerstvo) osnovana je dana 27. siječnja 2023. *godine Odlukom o uspostavi Radne skupine – Otočnog partnerstva za izradu Plana razvoja otoka Zadarske županije 2021. – 2027., Teritorijalne strategije razvoja otoka* (KLASA: 302-02/19-02/4; URBROJ: 2198-01-23-32) kao savjetodavno tijelo putem kojeg se osigurava ostvarenje načela partnerstva tijekom procesa pripreme, izrade i donošenja te praćenja zadanih ciljeva i očekivanih ishoda Teritorijalne strategije razvoja otoka Zadarske županije. Sastav Otočnog partnerstva formiran je uz koordinaciju te suglasnost nadležnog Ministarstva regionalnog razvoja i fondova EU od dana 25. siječnja 2023. godine.

Članovi Otočnog partnerstva imenuju se iz reda predstavnika Zadarske županije, jedinica lokalne samouprave na otocima i koje na svom području obuhvaćaju naseljene i povremeno naseljene otoke, predstavnika gospodarskog sektora, predstavnika socijalnih partnera, predstavnika organizacija civilnog društva, predstavnika istraživačkih organizacija, predstavnika javnih tijela čijim su djelokrugom zastupljene teme razvoja otoka te ostalih ključnih dionika Zadarske županije koji djeluju na otocima, odnosno doprinose razvoju otoka Zadarske županije, a čijim su djelokrugom zastupljene teme razvoja otoka definirane Integriranim teritorijalnim programom za otoke 2021. – 2027. u sljedećem sastavu:

1. predstavnik Zadarske županije (1)
2. predstavnik regionalnog koordinatora Agencije za razvoj Zadarske županije ZADRA NOVA (1)
3. predstavnik Ustanove za razvoj kompetencija, inovacija i specijalizacije Zadarske županije INOVACIJA (1)
4. predstavnik Grada Zadra (1)
5. predstavnik Općine Kali (1)
6. predstavnik Općine Kolan (1)
7. predstavnik Općine Kukljica (1)
8. predstavnik Grada Paga (1)
9. predstavnik Općine Pakoštane (1)
10. predstavnik Općine Pašman (1)
11. predstavnik Općine Povljana (1)
12. predstavnik Općine Preko (1)
13. predstavnik Općine Sali (1)
14. predstavnik Općine Sveti Filip i Jakov (1)

15. predstavnik Općine Tkon (1)
16. predstavnik Općine Vir (1)
17. predstavnik Zavoda za prostorno uređenje Zadarske županije (1)
18. predstavnik Vatrogasne zajednice Zadarske županije (1)
19. predstavnik HGK Županijske komore Zadar (1)
20. predstavnik Obrtničke komore Zadarske županije (1)
21. predstavnik javne ustanove za upravljanje zaštićenim dijelovima prirode na području Zadarske županije NATURE - JADERE (1)
22. predstavnik Sveučilišta u Zadru (1)
23. predstavnik Hrvatskog zavoda za zapošljavanje – Područnog ureda Zadar (1)
24. predstavnik Centra za socijalnu skrb Zadar (1)
25. predstavnik Lokalne akcijske grupe LAG Mareta (1)
26. predstavnik Lokalne akcijske grupe u ribarstvu LAGUR Plodovi mora (1)
27. predstavnik Lokalne akcijske grupe LAG Lostura (1)
28. predstavnik Narodnog muzeja Zadar (1)
29. predstavnik Turističke zajednice Zadarske županije (1)
30. predstavnik Udruge proizvođača paškog sira otoka Paga (1)
31. predstavnik Ribarske zadruge Omega 3 Kali (1)
32. predstavnik Mardešić d. o. o. Sali (1)
33. predstavnik Škver Kuštera d. o. o. (1)
34. predstavnik Otočnog sabora (1)
35. predstavnik Županijske lučke uprave Zadar (1)
36. predstavnik Županijske uprave za ceste Zadarske županije (1)
37. predstavnik Zajednice tehničke kulture (1).

Otočno partnerstvo formirano je na način da su zastupljeni predstavnici javnog, privatnog i civilnog sektora koji djeluju na otocima te podupiru i provode projekte i inicijative važne za razvoj otoka s primarnim fokusom na teme obuhvaćene dozvoljenim ulaganjima u okviru Integriranog teritorijalnog programa 2021. – 2027. za otoke.

Članove Otočnog partnerstva čini po jedan predstavnik Zadarske županije te jedinica lokalne samouprave na otocima i koja u svome obuhvatu imaju nastanjene otoke s obzirom na to da su oni, sukladno Zakonu o regionalnom razvoju te drugim propisima, nositelji planiranja razvoja za svoje područje. Uz jedinice lokalne samouprave uključeni su predstavnici javnopravnih tijela te organizacija civilnog društva čijim su djelokrugom zastupljene teme razvoja otoka obuhvaćene ITP-om. Zbog širokog opsega djelatnosti većine uključenih predstavnika članova Otočnog partnerstva, prethodno opisanog multi-sektorskog i multi-tematskog pristupa te integriranosti područja i prelijevajućeg efekta većine inicijativa, doprinos i sudjelovanje pojedinih predstavnika predviđeno je kroz više operacija, odnosno područja ulaganja Teritorijalne strategije razvoja otoka. Predstavnici članova Otočnog partnerstva koji zastupaju sve operacije su:

- Agencija za razvoj Zadarske županije ZADRA NOVA koja, kao Regionalni koordinator, u okviru svog djelovanja podupire sve projekte i inicijative za razvoj otoka
- Zavod za prostorno uređenje Zadarske županije koji kroz svoje djelovanje planiranja prostora i izvještavanja o stanju prostora obuhvaća sve djelatnosti
- Sveučilište u Zadru koje, kroz svoj obuhvat znanstveno-istraživačkog rada, djeluje u svim operacijama Teritorijalne strategije razvoja otoka Zadarske županije
- Otočni sabor, koji kao predstavnik lokalnih otočnih zajednica, za cilj ima povezivanje svih otočana i prijatelja mora i otoka kako bi svojim zajedničkim djelovanjem: ubrzali razvitak

hrvatskih otoka, izjednačili uvjete života na otoku i kopnu, sudjelovali u promicanju interesa za razvoj otoka, štitili prirodu i kulturnu baštinu otoka, razvijali ekološku svijest otočana, sprječavali ugrožavanje drugih mjesta na otoku i drugih otoka i pomagali legalnoj vlasti primjenom tolerantnog dijaloga[191]

- Lokalna akcijska grupa Mareta koja, osnovana prema LEADER načelima, ima za cilj pokretanje i podršku ukupnom ruralnom razvoju na teritoriju kojeg obuhvaća kroz promicanje višedioničkog i višesektorskog pristupa razvoju[192]
- Zajednica tehničke kulture koja, s obzirom na različitost oblika i sadržaja rada u tehničkoj kulturi te kroz sastav članica zajednice i opće djelovanje, ostvaruje svoj doprinos u svim operacijama i područjima ulaganja Teritorijalne strategije razvoja otoka Zadarske županije[193].

Uz prethodno navedene predstavnike Otočnog partnerstva koji zastupaju sva područja, u području operacije *Održivo upravljanje, očuvanje i korištenje otočnog prostora* svoj doprinos ostvaruju Javna ustanova za upravljanje zaštićenim dijelovima prirode na području Zadarske županije NATURA JADERA i Vatrogasna zajednica Zadarske županije. Zbog osobitog utjecaja na okoliš i djelovanja klimatskih promjena na sektor prometa uključeni su i predstavnici Županijske lučke uprave Zadar i Županijske uprave za ceste Zadarske županije.

U području operacije *Unaprjeđenje poslovne i javne infrastrukture na otocima*, a s obzirom na njezinu usmjerenost prema gospodarstvu i društvenim sadržajima, uključeni su predstavnici javnog sektora, ali i privatnog sektora. U dijelu predstavnika gospodarskog sektora imenovani su predstavnici: Ustanove za razvoj kompetencija, inovacija i specijalizacije Zadarske županije INOVACIJA, HGK Županijske komore Zadar, Obrtničke komore Zadarske županije, Lokalne akcijske grupe u ribarstvu LAGUR Plodovi mora i Lokalne akcijske grupe LAG Lostura, Udruge proizvođača paškog sira otoka Paga, Ribarske zadruge Omega 3 Kali, Mardešić d. o. o. Sali te Škver Kuštera d. o. o. U pogledu razvoja društvene javne infrastrukture najveću ulogu imaju jedinice lokalne samouprave. U dijelu predstavnika socijalnih partnera osobito su angažirani predstavnici Hrvatskog zavoda za zapošljavanje – Područnog ureda Zadar te Centra za socijalnu skrb Zadar.

Zbog specifičnosti razvoja turizma, skrbi o nepokretnim kulturnim dobrima i valorizaciji kulturne baštine, ali i mjera provedbe energetske učinkovitosti te obnovljivih izvora energije, u ovim područjima najveće uloge imaju jedinice područne i lokalne samouprave. Potporu u tom dijelu pružaju im Turistička zajednica Zadarske županije i Narodni muzej Zadar u definiranju i provedbi operacije *Valorizacija kulturne baštine i razvoj kulturnih usluga na otocima*. U okviru operacije *Poticanje energetske učinkovitosti i korištenje obnovljivih izvora energija na otocima* potporu pružaju Zavod za prostorno uređenje Zadarske županije za potrebe osiguravanja primjene prostorno-planskih uvjeta za korištenje obnovljivih izvora energije na otocima, Zajednica tehničke kulture zbog promicanja novih tehnologija u području energetske učinkovitosti i obnovljivih izvora energije Zadarske županije. U promicanje energetske učinkovitosti i korištenja obnovljivih izvora energije u području prometa uključeni su predstavnici Županijske lučke uprave Zadar i Županijske uprave za ceste Zadarske županije.

Predstavnici pojedinačnih institucija imenovani su na temelju prijedloga svake uključene institucije kroz proces koji je koordinirala Agencija za razvoj Zadarske županije ZADRA NOVA. Članovi Otočnog partnerstva imenovani su *Odlukom o imenovanju članova Radne skupine – Otočnog partnerstva za*

[191] *Detalji udruge Otočni sabor,* Registar udruga Republike Hrvatske, dostupno na: https://registri.uprava.hr/#!udruga-detalji/0gcBAAEAAQGNb3RvxI1uaSBzYWJvcgAAAAAAAAAAAAABAQFvaeICAZ6FAg (30. lipnja 2023.)

[192] *O nama*, LAG MARETA, dostupno na: https://www.lagmareta.hr/o-nama/ (30. lipnja 2023.)

[193] *O nama*, Zajednica tehničke kulture Zadarske županije, dostupno na: https://www.ztkzd.hr/o-nama/ (30. lipnja 2023.)

izradu Plana razvoja otoka Zadarske županije 2021. – 2027., Teritorijalne strategije razvoja otoka (KLASA: 302-02/19-02/4; URBROJ: 2198-01-23-36) od dana 6. ožujka 2023. godine.

Rad i zadaće Radne skupine – Otočnog partnerstva Zadarske županije

Integriranim teritorijalnim programom 2021. – 2027. definirano je kako Otočno partnerstvo, kao sveobuhvatna radna skupina, sudjeluje u podršci nositelju izrade i provedbe Teritorijalne strategije razvoja otoka kroz proces kreiranja i provedbe dokumenta, prvenstveno kao savjetodavna i informativna podrška.

Rad i zadaće Otočnog partnerstva definirane su *Odlukom o uspostavi Radne skupine – Otočnog partnerstva za izradu Plana razvoja otoka Zadarske županije 2021. – 2027., Teritorijalne strategije razvoja otoka* (KLASA: 302-02/19-02/4; URBROJ: 2198-01-23-32) i *Poslovnikom o radu Radne skupine – Otočnog partnerstva za izradu Plana razvoja otoka Zadarske županije 2021. – 2027., Teritorijalne strategije razvoja otoka* (KLASA: 302-02/22-01/03; URBROJ: 2198-1-95/02-1-23-45), a one obuhvaćaju:

- savjetovanje, konzultiranje i davanje mišljenja tijekom pripreme TS-a
- predlaganje i odabir područja ulaganja u okviru TS-a
- praćenje zadanih ciljeva i očekivanih ishoda tijekom provedbe TS-a.

Administrativne i stručne poslove za potrebe rada Otočnog partnerstva obavlja Regionalni koordinator Javna ustanova Agencija za razvoj Zadarske županije ZADRA NOVA (Tajništvo Otočnog partnerstva), a dokumenti relevantni za rad Otočnog partnerstva objavljuju se na mrežnim stranicama Agencije: https://www.zadra.hr/hr/.

Poslove iz svog djelokruga Otočno partnerstvo obavlja na sjednicama, a u skladu i na način definiran Poslovnikom. Otočno partnerstvo na I. sjednici donosi Poslovnik te bira natpolovičnom većinom glasova članova voditelja i zamjenika voditelja Radne skupine – Otočno partnerstvo.

Tijekom procesa izrade Teritorijalne strategije razvoja otoka održane su tri sjednice Otočnog partnerstva. Prva (osnivačka) sjednica Otočnog partnerstva održana je dana 20. travnja 2023. godine u Velikoj vijećnici Zadarske županije (Božidara Petranovića 8) u nazočnosti članova Otočnog partnerstva, predstavnika drugih otočnih dionika, članova tima Agencije za razvoj Zadarske županije ZADRA NOVA za izradu Teritorijalne strategije i predstavnika Ministarstva regionalnog razvoja i fondova EU. Na osnivačkoj sjednici jednoglasno su doneseni Poslovnik o radu te su izabrani voditeljica Radne skupine i zamjenik voditeljice Radne skupine – Otočno partnerstvo. Članovima Otočnog partnerstva predstavljeni su Integrirani teritorijalni program za otoke 2021. – 2027. i njegova ključna područja ulaganja, Smjernice za izradu teritorijalnih strategija te ključne aktivnosti pri izradi Teritorijalne strategije razvoja otoka Zadarske županije s posebnim osvrtom na postupak uspostave institucionalnog okvira te formiranja svih preduvjeta koji su potrebni pri uspostavi radne skupine te tijela za vrednovanje u postupku izrade. Kao ključni zaključci proizašli iz prve sjednice Otočnog partnerstva su nužnost provedbe participativnog pristupa u rješavanju lokalnih problema kohezijom svih otočnih dionika, odnosno predstavnika lokalne i regionalne zajednice, a osobito partnerskog pristupa u kreiranju i provedbi projekata. Dodatno je istaknuta važnost zadovoljenja kriterija koji se odnosi na integrirani pristup te doprinos ispunjavanju više pokazatelja.

Druga sjednica Otočnog partnerstva održana je dana 24. srpnja 2023. godine *online* putem komunikacijske platforme *Microsoft Teams* u nazočnosti članova Radne skupine - Otočnog partnerstva, predstavnika drugih otočnih dionika, predstavnika Ministarstva regionalnoga razvoja i fondova Europske unije i članova tima Agencije za razvoj Zadarske županije ZADRA NOVA za izradu Teritorijalne

strategije. Na drugoj sjednici Otočnog partnerstva raspravljalo se o prijedlogu odabira područja ulaganja s definiranim mjerama i vrijednostima pokazatelja, integriranom pristupu rješavanja utvrđenih razvojnih potreba i potencijala područja, opisu sudjelovanja partnera u pripremi i provedbi TS-a, financijskom okviru te okviru za praćenje provedbe Teritorijalne strategije razvoja otoka Zadarske županije. Među zaključcima proizašlim iz druge sjednice Radne skupine - Otočnog partnerstva je da se nisu navodili konkretni projekti kako bi se omogućilo nepristrano sudjelovanje svih otočnih partnera kasnije u samim natječajima i procesima dogovora za prijave projekata na poziv. Naglašena je važnost multi-sektorskog i multi-tematskog pristupa u razvoju projektnih ideja te važnost formiranja partnerstva. S tim u vezi predstavnici Sveučilišta u Zadru istaknuli su voljnost partnerskog sudjelovanja u drugim projektima jer Sveučilište ima timove koji mogu ponuditi konkretna rješenja i stručnu pomoć u pripremi i provedbi projekata, ali se isto tako nadaju podršci jedinica lokalne samouprave u realizaciji projekta u kojem bi Sveučilište bilo nositelj projekta. Predstavnici Ministarstva regionalnog razvoja i fondova Europske unije pozvali su članice i članove Otočnog partnerstva da provjere mogu li se na neki način u opisu svih ovih područja ulaganja prepoznati njihovi projekti. Druga je preporuka da se kod pripreme koncepta projekta svakako treba fokusirati na prikazane pokazatelje ostvarenja i rezultata zato što je to jedan od načina na koji će Ministarstvo ocjenjivati uspješnost projekta u provedbi ITP-a. Dodatno je naglašeno da je potrebno posebno voditi računa o tome koliko Zadarska županija treba doprinijeti pokazateljima ostvarenja i rezultata u implementaciji ovog programa. Naveden je primjer energetske učinkovitosti gdje su pokazatelj javne zgrade s poboljšanim energetskim svojstvima, ističući da se treba prvenstveno fokusirati na energetsku obnovu javnih zgrada pa tek onda dodatno na pametna rješenja i OIE. Svim članicama i članovima Otočnog partnerstva dana je mogućnost da svoje sugestije i komentare na predstavljeni dio dokumenta mogu dostaviti zaključno do 27. srpnja 2023. godine. Nakon provedene rasprave prijedlog zaključka da se usvoji opis sljedećih poglavlja Teritorijalne strategije: Područja ulaganja TS-a, Opis integriranog pristupa rješavanju utvrđenih razvojnih potreba i potencijala, Opis sudjelovanja partnera u pripremi i provedbi TS-a, Financijski okvir i Okvir za praćenje provedbe jednoglasno je usvojen.

Treća sjednica Otočnog partnerstva obuhvaća usvajanje konačnog prijedloga Plana razvoja otoka Zadarske županije 2021. – 2027., Teritorijalne strategije razvoja otoka Zadarske županije, čime se ostvaruju preduvjeti za upućivanje dokumenta u daljnju proceduru prijavom na *Poziv na sudjelovanje obalno-otočnih županija u provedbi Integriranog teritorijalnog programa 2021. – 2027. na otocima i pripremu teritorijalnih strategija* te po ishođenju suglasnosti nadležnog Ministarstva regionalnog razvoja i fondova EU, upućivanje na donošenje Partnerskom vijeću Zadarske županije i u konačnici Županijskoj skupštini Zadarske županije.

Osim djelovanja u okviru sjednica Otočnog partnerstva, u proces izrade Teritorijalne strategije razvoja otoka Zadarske županije otočni dionici uključeni su kroz proces izrade analize otočnih razvojnih potreba i potencijala, i to kroz dostavu podataka i davanje mišljenja. Podatke pri kreiranju analitičkog dijela Teritorijalne strategije dostavljala su sljedeća javnopravna tijela: HEP ODS d. o. o. Elektra Zadar, Ministarstvo unutarnji poslova – Policijska uprava Zadarska, Agencija za obalni linijski pomorski promet, Turistička zajednica Zadarske županije, Vodovod d. o. o. Zadar, Komunalac d. o. o. Biograd na Moru, Vodovod Vir d. o. o., Komunalno društvo Pag d. o. o., Hrvatska regulatorna agencija za mrežne djelatnosti, Čistoća d. o. o. Zadar, Centar za socijalnu skrb Zadar te jedinice lokalne samouprave. Svim članovima Otočnog partnerstva dana 30. lipnja 2023. godine na uvid je dostavljen nacrt prijedloga Analize razvojnih potreba i potencijala u svrhu davanja mišljenja i ostalih podataka iz područja stručnog djelovanja svakog člana, a zaprimljena mišljenja i prijedlozi integrirani su, gdje god je to primjenjivo, u sadržaj Teritorijalne strategije razvoja otoka.

U svrhu definiranja područja ulaganja s pripadajućim mjerama i vrijednostima pokazatelja, integriranom pristupu rješavanja utvrđenih razvojnih potreba i potencijala područja te financijskom okviru održani su konzultativni sastanci s predstavnicima jedinica lokalne samouprave i javnopravnih tijela. Dana 5. lipnja 2023. godine u Maloj vijećnici Doma Zadarske županije (Božidara Petranovića 8) održan je zajednički konzultativni sastanak na koji su pozvani svi predstavnici jedinica lokalne samouprave na otocima i koji u svom sastaju imaju otoke. Održani su i pojedinačni konzultativni procesi putem *online* komunikacijskih platformi prema rasporedu kako slijedi:

Datum održavanja sastanka	Jedinica lokalne samouprave i/ili javnopravno tijelo
3. srpnja 2023. godine	Općina Tkon
3. srpnja 2023. godine	Općina Pašman
3. srpnja 2023. godine	Općina Preko
4. srpnja 2023. godine	Općina Sali
4. srpnja 2023. godine	Općina Kali
4. srpnja 2023. godine	Općina Kukljica
5. srpnja 2023. godine	Općina Povljana
5. srpnja 2023. godine	Općina Sv. Filip i Jakov
6. srpnja 2023. godine	Općina Kolan
6. srpnja 2023. godine	Općina Pakoštane
6. srpnja 2023. godine	Grad Pag
7. srpnja 2023. godine	Općina Vir
7. srpnja 2023. godine	Grad Zadar

Nastavno na zaključke konzultativnih sastanaka dana 19. srpnja 2023. godine članovima Radne skupine - Otočnog partnerstva upućen je nacrt prijedloga područja ulaganja u okviru TS-a u svrhu rasprave i odabira konačnog prijedloga područja ulaganja čime je osigurano praktično sudjelovanje svih članova u planiranju i odlučivanju, a prethodno održavanju druge sjednice Otočnog partnerstva.

Dana 31. srpnja 2023. godine na savjetovanje s javnošću (od 1. kolovoza do 31. kolovoza) svim članovima Radne skupine - Otočnog partnerstva i ostalim ključnim dionicima iz područja razvoja otoka Zadarske županije upućen je nacrt prijedloga Plana razvoja otoka Zadarske županije 2021. – 2027., Teritorijalne strategije razvoja otoka Zadarske županije u svrhu informiranja i davanja mišljenja iz područja stručnog djelovanja svakog člana, a prethodno održavanju treće sjednice Otočnog partnerstva.

Uloga Radne skupine – Otočnog partnerstva ključna je u osiguravanju načela partnerstva i nastavlja se i u provedbi Teritorijalne strategije razvoja otoka što je detaljnije obrađeno u okviru poglavlja *Okvir za praćenje provedbe* Teritorijalne strategije razvoja otoka Zadarske županije.

FINANCIJSKI OKVIR

Financijski okvir daje prikaz financijskih pretpostavki za provedbu operacija u cjelokupnom razdoblju provedbe TS-a, a uključuje raspodjelu planiranih financijskih sredstava po operacijama i mjerama za provedbu operacije. Ukupan procijenjeni trošak provedbe operacija usklađen je s okvirnom raščlambom programiranih sredstava Integriranog teritorijalnog programa 2021. – 2027. prema vrsti intervencije te je za područje otoka Zadarske županije predviđena ukupna alokacija od 25,6 mil. eura bespovratnih sredstava. Financijski okvir TS-a ujedno sadrži i popis mjera za provedbu operacija s procijenjenim troškom provedbe mjere iz ITP-a (bespovratna sredstva) i procijenjenim troškom vlastitog sufinanciranja. Osim prikaza sredstava povezanih s ITP-om, prikazani su i procijenjeni troškovi provedbe mjere iz županijskog proračuna s referencom na stavku u županijskom proračunu te procijenjeni trošak iz drugih izvora financiranja (osim ITP-a i županijskog proračuna) s referencom na ostale izvore financiranja mjere, a prema trenutno dostupnim podatcima. U ostale izvore nisu zasebno iskazani proračuni jedinica lokalne samouprave sa sjedištem na otocima, jer se podrazumijeva da su sva ulaganja istih usmjerena na otoke. Doprinos lokalnih proračuna jedinica lokalne samouprave s administrativnim sjedištem na kopnu, a koje u svojem obuhvatu imaju otoke u specifičnom položaju je zasebno iskazan, kao i iznos predviđen za financiranje na području otoka u okviru Strategije razvoja urbanog područja Zadar za razdoblje 2021. – 2027.

Popis operacija	Popis mjera za provedbu operacija Teritorijalne strategije razvoja otoka Zadarske županije							
NAZIV OPERACIJE	**Ukupan procijenjeni trošak provedbe operacije iz ITP-a**	**Mjera za provedbu operacije**	**Procijenjeni trošak provedbe mjere iz ITP-a (bespovratna sredstva)**	**Procijenjeni trošak provedbe mjere iz ITP-a (vlastito sufinanciranje)**	**Procijenjeni trošak provedbe mjere (županijski proračun, osim ITP-a)**	**Procijenjeni trošak provedbe mjere (drugi izvori financiranja, osim ITP-a i županijskog proračuna)**	**Referenca na stavku u županijskom proračunu za financiranje mjere**	**Referenca na ostale planirane izvore financiranja mjere**
Održivo upravljanje, očuvanje i korištenje otočnog prostora	8.470.588,23	1.1. Jačanje kapaciteta sigurnosnih službi i sustava civilne zaštite kroz ulaganja u razvoj infrastrukture i primjenu novih tehnika i tehnologija	4.200.000,00	741.176,47	n/p	n/p	n/p[194]	EU sredstva (PKK, NPOO, PULJP i drugi EU izvori financiranja), nacionalni proračun, lokalni proračun, ostali izvori financiranja
		1.2. Unaprjeđenje zaštite i upravljanja prirodnim resursima i okolišem na otocima	3.000.000,00	529.411,76	n/p	n/p	n/p	EU sredstva (PKK, NPOO, PULJP i drugi EU izvori financiranja), nacionalni proračun, lokalni proračun, ostali izvori financiranja
Unaprjeđenje poslovne i javne infrastrukture na otocima	9.882.352,94	2.1. Razvoj, modernizacija i jačanje kapaciteta poduzetničke infrastrukture i potpornih institucija	4.200.000,00	741.176,47	2.000.000,00	965.500,00	Proračun Zadarske županije, Program 2204 Srednje školstvo - standard, A2204-01 Djelatnost srednjih škola	Proračun Grada Zadra, PROGRAM 1051 Poticanje razvoja otoka, Aktivnost 1051-03 Poticanje gospodarskih aktivnosti na otocima, EU sredstva (ITU), EU sredstva (PKK, NPOO, PULJP i drugi EU izvori financiranja), nacionalni

[194] Procijenjeni iznos - zasebna sredstva za razvoj otoka u okviru mjere nije moguće izdvojiti iz Proračuna Zadarske županije

								proračun, lokalni proračun, ostali izvori financiranja
		2.2. Unaprjeđenje infrastrukture za sportsku, rekreativnu i ostalu javnu namjenu na otocima	4.200.000,00	741.176,47	n/p	3.227.500,00	n/p	Proračun Grada Zadra, PROGRAM 1051 Aktivnost 1051-01 Unaprjeđenje komunalne i društvene infrastrukture na otocima, EU sredstva (PKK, NPOO, PULJP i drugi EU izvori financiranja), nacionalni proračun, lokalni proračun, ostali izvori financiranja
Valorizacija kulturne baštine i razvoj kulturnih usluga na otocima	5.882.352,94	3.1. Unaprjeđenje sustava upravljanja, očuvanja i valorizacije kulturne i povijesne baštine	5.000.000,00	882.352,94	20.000,00	4.000.000,00	Proračun Zadarske županije, Program 2101 Muzejsko galerijska djelatnost, A2101-01 Djelatnost Narodnog muzeja	EU sredstva (ITU), EU sredstva (PKK, NPOO, PULJP i drugi EU izvori financiranja), nacionalni proračun, lokalni proračun, ostali izvori financiranja
Poticanje energetske učinkovitosti i korištenje obnovljivih izvora energija na otocima	5.882.352,94	4.1. Poticanje energetske učinkovitosti i korištenja obnovljivih izvora energije na otocima	5.000.000,00	882.352,94	1.100.000,00	n/p	Proračun Zadarske županije, Kapitalna ulaganja u osnovnim školama, T2203-03, A69 - Sufinanciranje izgradnje FNE, Program 3402 Energetika, T3402-01 Energetski projekti	EU sredstva (PKK, NPOO, PULJP i drugi EU izvori financiranja), nacionalni proračun, lokalni proračun, ostali izvori financiranja

OKVIR ZA PRAĆENJE PROVEDBE

Ovo poglavlje daje uvid u odgovornosti svih dionika provedbe TS-a, način i dinamiku praćenja provedbe TS-a te obveze izvještavanja u okviru ITP-a.

U provedbu TS-a, bit će uključeni sljedeći dionici: MRRFEU, Središnja agencija za financiranje i ugovaranje programa i projekata Europske unije (SAFU), Zadarska županija kao nositelj provedbe TS-a (Jedinica za provedbu TS-a), Otočno partnerstvo i Koordinacijski odbor ITP-a.

MRRFEU ima funkciju Upravljačkog tijela (dalje u tekstu: UT) za provedbu ITP-a, dok ulogu Posredničkog tijela za provedbu operacija obavlja SAFU. Funkcije obaju tijela definirane su čl. 6 st. 1 i čl. 9 st. 1 Uredbe o tijelima u sustavu upravljanja i kontrole za provedbu programa iz područja teritorijalnih ulaganja i pravedne tranzicije za financijsko razdoblje 2021. – 2027. (Narodne novine, broj 96/2022). MRRFEU u svojstvu UT-a za provedbu ITP-a priprema i objavljuje pozive na dodjelu bespovratnih sredstava, dok SAFU kontrolira i odobrava korisnikove zahtjeve za nadoknadom sredstava temeljem Ugovora o dodjeli bespovratnih sredstava.

Zadarska županija uspostavlja Jedinicu za provedbu TS-a kao operativno tijelo koje će biti odgovorno za koordinaciju provedbe TS-a. Jedinicom za provedbu TS-a će upravljati voditelj, a njen zadatak će biti administrativna i tehnička podrška vezana uz operativnu provedbu TS-a sukladno zadanom planu provedbe TS-a. Surađivat će i komunicirat s potencijalnim prijaviteljima projekata, korisnicima ugovora, Otočnim partnerstvom, stručnjacima i relevantnim tijelima koji su uključeni u provedbu TS-a te drugom zainteresiranom javnošću. Jedinica za provedbu TS-a će zaprimati projektne prijedloge s područja otoka unutar županije prije prijave na poziv te ih predstavljati Otočnom partnerstvu radi dobivanja suglasnosti na iste. Također, organizirat će sastanke i poticati konzultativni proces prilikom provedbe TS-a sa svim tijelima/dionicima koji sudjeluju u provedbi TS-a te usko surađivati s MRRFEU, sudjelovati u radu Koordinacijskog odbora ITP-a i izvještavati o provedbi TS-a.

Uloga Otočnog partnerstva nastavit će se i u provedbi TS-a. Otočno partnerstvo će imati aktivnu ulogu u praćenju provedbe TS-a koje će mu biti omogućeno kroz periodično izvještavanje od strane Jedinice za provedbu TS-a. Otočno partnerstvo će pratiti napredak u provedbi TS-a, davati suglasnost na značajnije izmjene TS-a, davati suglasnost na projektne prijedloge zaprimljene od strane Jedinice za provedbu TS-a te predlagati poboljšanja u načinu provedbe TS-a. Predstavljat će stavove otočnih dionika oko najvažnijih pitanja vezanih uz provedbu TS-a. Radom Otočnog partnerstva osigurava se kontinuirana zastupljenost i informiranost otočnih dionika o napretku provedbe sukladno principima dobrog upravljanja.

U svrhu praćenja, nadzora i usmjeravanja provedbe ITP-a uspostavit će se Koordinacijski odbor ITP-a. Koordinacijski odbor sačinjavat će predstavnici MRRFEU-a, SAFU-a te predstavnika županija i Jedinica za provedbu TS-a. Ulogu Tajništva Koordinacijskog odbora ITP-a obavljat će MRRFEU. Koordinacijski odbor ITP-a sastajat će se jednom godišnje, a po potrebi i češće, pri čemu će se očitovati na dostavljene izvještaje o provedbi TS-a te moguće prijedloge izmjena TS-a. Primarna zadaća Koordinacijskog odbora ITP-a je pratiti napredak provedbe TS-ova, donositi zaključke o uspješnosti provedbe i aktivnostima koje je potrebno poduzeti kako bi se osiguralo efikasno postizanje ciljeva TS-ova i ITP-a u cjelini.

Praćenje provedbe TS-a obavlja se s ciljem provjere je li stvarna provedba TS-a u skladu s predviđenim planom provedbe te hoće li prethodno postavljen skup ciljeva biti ispunjen u planiranom opsegu i

vremenu. Praćenje provedbe TS-a obuhvaća financijski i fizički napredak provedbe TS-a, mjeren kroz doprinos pokazateljima ostvarenja i rezultata.

Za teritorijalne strategije, praćenje provedbe i izvještavanje provodit će se na trima razinama:

- **Projektna razina –** Korisnik (potpisnik ugovora) prema Posredničkom tijelu za provedbu operacija (SAFU). Izvještavanje na ovoj razini definirano je ugovorom o dodjeli bespovratnih sredstava.
- **Razina TS-a –** Jedinica za provedbu TS-a je obveznik izvještavanja o provedbi TS-a prema Otočnom partnerstvu i MRRFEU
- **Programska razina –** MRRFEU izvještava o napretku ITP-a prema Europskoj komisiji.

Jedinica za provedbu TS-a zadužena je za prikupljanje podataka o provedbi TS-a, i to na razini pojedinačnih projekata/ugovora. Korisnici ugovora redovno obavještavaju Jedinicu za provedbu TS-a o stanju projekata. Usporedno, o provedbi projekata, sukladno potpisanom Ugovoru, Korisnici izvještavaju i SAFU. Temeljem povratnih informacija Korisnika, Jedinica za provedbu TS-a kontinuirano prikuplja podatke te ih sistematizira dvaput godišnje, kroz dva šestomjesečna izvještaja. Jedinica za provedbu TS-a šestomjesečne izvještaje daje na suglasnost Otočnom partnerstvu, a zatim, uz suglasnost Otočnog partnerstva, na uvid i odobrenje MRRFEU. MRRFEU po primitku izvješća organizira sastanke Koordinacijskog odbora ITP-a.

Praćenje provedbe TS-a, pravila i rokovi izvještavanja te format i sadržaj izvješća bit će detaljnije uređeni Sporazumom o provedbi TS-a.

POPIS SLIKA

Slika 1.	Osnovne prostorne cjeline Zadarske županije	3
Slika 2.	Lovišta na otocima Zadarske županije	27
Slika 3.	Prometni sustav Zadarske županije	53
Slika 4.	Ekološka mreža na otocima Zadarske županije, u morskom dijelu županije	57
Slika 5.	Prikaz utjecaja poplavne zone od 6 m na hrvatsku obalu (Karta A) i prikaz otoka potopljenih porastom morske razine od 6 m (Karta B)	65
Slika 6.	Prikaz potrošnje električne energije na otocima Zadarske županije po mjesecima u razdoblju od 2020. do 2022. godine, u kWh	74
Slika 7.	Broj vozila na alternativni pogon u Zadarskoj županiji od 2017. do 2022. godine	77
Slika 8.	Broj punionica vozila na električnu energiju na otocima Zadarske županije, ožujak 2023. godine	77

POPIS TABLICA

Tablica 1.	Prikaz otoka, otočića i naselja na otocima Zadarske županije	3
Tablica 2.	Usporedba ukupnog broja stanovnika na otocima i otočićima u Zadarskoj županiji u 2011. i 2021. godini	6
Tablica 3.	Spolna i dobna struktura stanovništva otoka Zadarske županije bez Grada Zadra	7
Tablica 4.	Spolna i dobna struktura stanovništva otoka Grada Zadra	7
Tablica 5.	Kućanstva i stanovi na otocima Zadarske županije prema Popisu stanovništva 2021.	9
Tablica 6.	Broj korisnika prava u socijalnoj skrbi na otocima Zadarske županije	10
Tablica 7.	Broj radno aktivnog stanovništva u 2021. godini	11
Tablica 8.	Naknade za novorođenu djecu JLS otoka Zadarske županije	11
Tablica 9.	Dječji vrtići na otocima Zadarske županije s brojem upisane djece u pedagoškoj god. 2021./22.	14
Tablica 10.	Broj aktivnih poduzetnika na otocima Zadarske županije u 2021. godini	18
Tablica 11.	Srednje veliki poduzetnici sa sjedištem na području otoka Zadarske županije u 2021. godini	18
Tablica 12.	Otočne tvrtke među najvećim izvoznicima iz Zadarske županije u 2021. godini, prema iznosima unesenima u GFI	19
Tablica 13.	Pregled aktivnih poduzetničkih zona na otocima Zadarske županije u 2023. godini	21
Tablica 14.	Poduzetnici sa sjedištem na području otoka prema primarnoj djelatnosti Morski ribolov i morska akvakultura	24
Tablica 15.	Poduzetnici sa sjedištem na području otoka prema primarnoj djelatnosti Morska akvakultura	24
Tablica 16.	Prikaz broja i površina ARKOD-a po naseljima i vrsti uporabe poljoprivrednog zemljišta (ha) na dan 31. prosinca 2021.	25
Tablica 17.	Poljoprivredna gospodarstva na području otoka Zadarske županije na dan 31. prosinca 2022.	26
Tablica 18.	Lovišta na otocima Zadarske županije	27
Tablica 19.	Interes za sadržajima na području otoka Zadarske županije, rezultati istraživanja	29
Tablica 20.	Turistički promet u otočnim naseljima Zadarske županije u razdoblju 2019. – 2022. godine	30
Tablica 21.	Broj luka u nautičkom turizmu 2018. – 2021.	31
Tablica 22.	Ostvaren prihod luka nautičkog turizma na području Zadarske županije od 2018. do 2021. godine, u tis. EUR	32
Tablica 23.	Dolasci i noćenja u nautičkom turizmu na području Zadarske županije, od 2019. do 2022.g.	32
Tablica 24.	Priključenost stanovništva na javnu vodoopskrbu na području JLS na otocima Zadarske županije, 2021. godina	42
Tablica 25.	Priključenost stanovnika na javni sustav odvodnje otpadnih voda na području JLS-ova na otocima Zadarske županije	43
Tablica 26.	Količine prikupljenog otpada na području JLS-ova na otocima Zadarske županije	46

Tablica 27.	Broj širokopojasnih priključaka u 2022. godini na području JLS na otocima Zadarske županije	47
Tablica 28.	Broj širokopojasnih priključaka u 2022. godini na području otoka sa specifičnim položajem	47
Tablica 29.	Luke lokalnog značaja na području otoka Zadarske županije	49
Tablica 30.	Broj putnika na području otoka Zadarske županije po relacijama putovanja 2017. – 2022.	50
Tablica 31.	Vrijeme putovanja na brodskim linijama koje povezuju otoke Zadarske županije	51
Tablica 32.	Duljina lokalnih, županijskih i državnih cesta na otocima Zadarske županije, km	52
Tablica 33.	Zaštićena područja na otocima Zadarske županije	55
Tablica 34.	Područja Ekološke mreže obuhvaćena TS	58
Tablica 35.	Požari na otocima Zadarske županije 2018. – 2022.	60
Tablica 36.	Pregled vatrogasnih snaga (JVP i DVD) i vozila koji djeluju na otocima Zadarske županije	61
Tablica 37.	Popis najprikladnijih brodova i brodica za prijevoz opreme i gasilaca	62
Tablica 38.	Opremljenost gradskih društava Crvenog križa koji djeluju na otocima Zadarske županije	64
Tablica 39.	Podatci o priključenim proizvođačima/kupcima s vlastitom proizvodnjom/postrojenjima za samoopskrbu	70
Tablica 40.	Pregled potrošnje energije na zadarskim otocima, u GWh	72
Tablica 41.	Pregled emisija CO2 na zadarskim otocima, u tonama	72
Tablica 42.	Potrošnja električne energije na otocima Zadarske županije od 2019. do 2022. godine, u kWh	73
Tablica 43.	Potrošnja električne energije otoka Zadarske županije prema kategoriji potrošnje u razdoblju od 2019. do 2022. godine, u kWh	73
Tablica 44.	Broj stanovništva, kućanstava i stanova na otocima Zadarske županije 2021. godine	76

POPIS IZVORA

POPIS IZVORA (Zemljopisno područje Teritorijalne strategije)

1. Zadarska županija, dostupno na: https://www.zadarska-zupanija.hr/o-nama/polozaj-i-osnovne-prostorne-karakteristike-zadarske-zupanije (15. ožujka 2023.)Zadarska županija, dostupno na: https://www.zadarska-zupanija.hr/o-nama/polozaj-i-osnovne-prostorne-karakteristike-zadarske-zupanije (15. ožujka 2023.)

POPIS IZVORA (Društvo)

UPRAVNA TIJELA/INSTITUCIJE:

1. Ministarstvo pravosuđa i uprave
2. Ministarstvo regionalnoga razvoja i fondova Europske unije
3. Ministarstvo zdravstva
4. Ministarstvo znanosti i obrazovanja
5. Dom zdravlja Zadarske županije
6. Državni zavod za statistiku
7. Hrvatski zavod za zapošljavanje
8. Vlada Republike Hrvatske
9. Zavod za hitnu medicinu Zadarske županije
10. Hrvatski zavod za socijalni rad

PUBLIKACIJE I DOKUMENTI:

11. Analitička podloga za Nacionalnu razvojnu strategiju Republike Hrvatske do 2030: Regionalna dostupnost socijalnih usluga u Hrvatskoj, srpanj 2019., str. 6.
12. Ministarstvo regionalnoga razvoja i fondova Europske unije, Registar otoka
13. Ministarstvo zdravstva, Nacionalni portelj ulaganja u zdravstvo i dugotrajnu skrb 2021. - 2027.
14. Nacionalni plan razvoja otoka 2021. – 2027.
15. Vlada Republike Hrvatske, Izvješće o učincima provedbe Zakona o otocima u 2021. godini
16. Zdravstveno-statistički ljetopis Zadarske županije za 2021. godinu, Zavod za javno zdravstvo Zadar

MREŽNI IZVORI:

17. Dom za starije i nemoćne osobe Zadar, dostupno na: https://www.duzd.hr/o-domu (15. svibnja 2023.)
18. Dom zdravlja Zadarske županije, dostupno na: https://www.dzzdzup.hr/kontakt (18. svibnja 2023.)
19. *Hrvatska enciklopedija, mrežno izdanje.* Leksikografski zavod Miroslav Krleža, 2021. dostupno na: https://www.enciklopedija.hr/natuknica.aspx?id=27419 (31. ožujka 2023.)
20. Hrvatski zavod za socijalni rad, Županijske službe, dostupno na: https://socskrb.hr/zupanijske-sluzbe/ (11. 07.2023.)
21. Hrvatski zavod za zapošljavanje, dostupno na: https://www.hzz.hr/kontakti/podrucne-sluzbe-i-uredi/podrucni-ured-zadar/ (15. svibnja 2023.)

22. Ministarstvo pravosuđa i uprave, Registar udruga Republike Hrvatske, dostupno na: https://registri.uprava.hr/#!udruge/0gcBAAEAAQAAxQkBABgBAAEAAQIAAAABgOO-CgAAAAEBAAAAAQIAAAAAAADUCQEAAAUAAAABGgAAAAAAAAAAAQEBb2niAgG0qAI (16. svibnja 2023.)
23. Ministarstvo regionalnoga razvoja i fondova Europske unije, Registar otoka, dostupno na: https://registar-otoka.gov.hr/site/index?IslandSearch%5B5%5D%5B0%5D=4&IslandSearch%5B999%5D=&IslandSearch%5B1%5D=&IslandSearch%5B9%5D=&IslandSearch%5B2%5D=&IslandSearch%5Bname%5D=&filter=health-employees&HealthObjects%5BregionId%5D%5B0%5D=4&DevelopmentIndexSearch%5BregionId%5D%5B0%5D=4&InfoSearch%5BregionId%5D%5B0%5D=4&InfoSearch%5Btype%5D=1&HealthEmployees%5BregionId%5D%5B0%5D=4&sort=-ordinacijePzz (18. svibnja 2023.)
24. Ministarstvo regionalnoga razvoja i fondova Europske unije, Registar otoka, dostupno na: https://registar-otoka.gov.hr/site/index?IslandSearch%5B5%5D%5B0%5D=4&IslandSearch%5B999%5D=&IslandSearch%5B1%5D=&IslandSearch%5B9%5D=&IslandSearch%5B2%5D=&IslandSearch%5Bname%5D=&filter=health-objects&HealthObjects%5BregionId%5D%5B0%5D=4&DevelopmentIndexSearch%5BregionId%5D%5B0%5D=4&InfoSearch%5 BregionId%5D%5B0%5D=4&InfoSearch%5Btype%5D=1&HealthEmployees%5BregionId%5D%5B0%5D=4&sort=-ordinacijePzz (17. svibnja 2023.)
25. Ministarstvo znanosti i obrazovanja Republike Hrvatske, ŠeR-Školski e-Rudnik (Vol.2.), dostupno na: https://app.powerbi.com/view?r=eyJrIjoiZWE3YTE4OWQtOWJmNC00OTJmLWE2MjktYTQ5MWJlNDNlZDQ0IiwidCI6IjJjMTFjYmNjLWI3NjEtNDVkYi1hOWY1LTRhYzc3ZTk0ZTFkNCIsImMiOjh9 (10. srpnja 2023.)
26. Zavod za hitnu medicinu Zadarske županije, dostupno na: https://www.zhmzz.hr/ispostave (18. svibnja 2023.)
27. Zavod za javno zdravstvo Zadar, dostupno na: https://www.zjz-zadar.hr/hr/o-nama/ispostave (18. svibnja 2023.)
28. Plan za industrijsku tranziciju Jadranske Hrvatske, dostupno na https://razvoj.gov.hr/UserDocsImages//Planovi%20industrijske%20tranzicije/PIT%20novo/Novo/PIT%20JH//Plan%20za%20industrijsku%20tranziciju%20Jadranske%20Hrvatske.pdf (6. srpnja 2023.)

POPIS IZVORA (Gospodarstvo)

UPRAVNA TIJELA/INSTITUCIJE:

1. Državni zavod za statistiku DZS
2. Hrvatska gospodarska komora HGK
3. Ministarstvo regionalnoga razvoja i fondova Europske unije MRRFEU
4. Ministarstvo gospodarstva i održivog razvoja MINGOR
5. Agencija za plaćanja u poljoprivredi, ribarstvu i ruralnom razvoju APPRRR
6. Turistička zajednica Zadarske županije
7. Obalne i obalno otočne JLP(R)S Zadarske županije
8. Zadarska županija, Upravni odjel za poljoprivredu, ribarstvo i EU fondove
9. Zadarska županija, Upravni odjel za pomorsko dobro, more i promet

10. Lovački savez Zadarske županije

PUBLIKACIJE I DOKUMENTI:

1. *Nacionalna razvojna strategija do 2030. godine*
2. *Nacionalni plan razvoja otoka 2021. – 2027.*
3. *Plan razvoja Zadarske županije 2021. – 2027.*
4. *Plan za industrijsku tranziciju Jadranske Hrvatske*
5. *Strategija razvoja održivog turizma do 2030.*
6. *Strategija e-Hrvatska*
7. *HOP evidencija aktivnih proizvoda 2020.-2022.*
8. *Strategija gospodarenja mineralnim sirovinama Republike Hrvatske*
9. *ŽUPANIJE – razvojna raznolikost i gospodarski potencijali*
10. *Gospodarska kretanja Zadarske županije u 2021. godini*
11. *Istraživanje Motivi i navike stranih gostiju Zadarske županije*
12. *Strateški razvojni program Općine Kali 2018. – 2023.*
13. *Program razvoja lovstva Zadarske županije 2013. – 2016.*

PRAVNI AKTI:

1. *Zakon o otocima, NN 116/18, 73/20, 70/21*
2. *Zakon o koncesijama (Narodne novine 69/17)*
3. *Zakon o pomorskom dobru i morskim lukama (Narodne novine 158/03, 100/04, 141/06, 38/09, 123/11, 56/16, 98/19)*

MREŽNI IZVORI:

1. Državni zavod za statistiku DZS, Bruto dodana vrijednost za Republiku Hrvatsku prema HR_NUTS 2021. - HR NUTS 2 i ŽUPANIJE U 2019., dostupno na: https://podaci.dzs.hr/2023/hr/58251 (4. travnja 2023.)
2. Državni zavod za statistiku DZS, Kapaciteti i poslovanje u lukama nautičkog turizma u 2021., dostupno na: https://podaci.dzs.hr/2021/hr/10192 (11. travnja 2023.)
3. Hrvatska gospodarska komora HGK, Gospodarska kretanja Zadarske županije u 2021. godini, br. 38, rujan 2022, dostupno na: https://www.hgk.hr/documents/gospodarska-kretanja-zadarske-zupanije-br-38634e3ffc86b8a.pdf (6. travnja 2023.)
4. Digitalna komora HGK, Napredna pretraga, dostupno na: https://digitalnakomora.hr/home, obrada ZADRA NOVA (13. ožujka 2023.)
5. Digitalna komora HGK, Statistika, dostupno na: https://digitalnakomora.hr/home (13. ožujka 2023.)
6. Agencija za plaćanja u poljoprivredi, ribarstvu i ruralnom razvoju APPRRR, ARKOD, Prikaz broja i površina ARKOD-a po naseljima i vrsti uporabe poljoprivrednog zemljišta 31.12.2021., dostupno na: https://www.apprrr.hr/arkod/ (3. travnja 2023.)

7. Hrvatska gospodarska komora HGK, Analiza županija 2021. str. 90., dostupno na: https://www.hgk.hr/documents/analiza-zupanija-2020-web5ffd68620c52c.pdf (2. svibnja 2023.)
8. Ministarstvo gospodarstva i održivog razvoja MINGOR, Jedinstveni registar poduzetničke infrastrukture JRPI, dostupno na: http://reg.mingo.hr/pi/public/# (16. veljače 2023.)
9. Ministarstvo regionalnoga razvoja i fondova Europske unije MRRFEU, Hrvatski otočni proizvod, HOP evidencija aktivnih proizvoda 2020.-2022., dostupno na: https://razvoj.gov.hr/UserDocsImages//O%20ministarstvu/Regionalni%20razvoj/Otoci%20i%20priobalje//HOP%20EVIDENCIJA%20AKTIVNIH%20PROIZVODA%202020%20-2022_18_1_2023.pdf (4. svibnja 2023.)
10. Strateški razvojni program Općine Kali 2018. - 2023., str.17. http://www.opcina-kali.hr/uploads/urednik2020/Strateski-razvojni-program-KALI_za-JR-2020.pdf (4. travnja 2023.)
11. Turistička zajednica Zadarske županije, Istraživanje Motivi i navike stranih gostiju Zadarske županije, dostupno na: https://www.zadar.hr/datastore/filestore/10/Istrazivanje-Motivi-i-navike-stranih-gostiju-u-Zadarske-zupanije.pdf (6. travnja 2023.)
12. Zadarska županija, Upravni odjel za pomorsko dobro, more i promet, dostupno na: https://www.zadarska-zupanija.hr/more-more-i-turizam/koncesije (4. svibnja 2023.)
13. Zadarska županija, Upravni odjel za poljoprivredu, ribarstvo i EU fondove, dostupno na: https://www.zadarska-zupanija.hr/dokumenti-poljoprivreda (15. Veljače 2023.)
14. Zadarska županija, Upravni odjel za pomorsko dobro, more i promet, Koncesije, dostupno na: https://www.zadarska-zupanija.hr/more-more-i-turizam/koncesije (10. veljače 2023.)
15. Lovački savez Zadarske županije, dostupno na: 2 http://www.lszd.hr/lovista-zadarske-zupanije/ (3. veljače 2023.)
16. Zadarska županija, Program razvoja lovstva Zadarske županije 2013. – 2016., Zadarska županija, listopad 2013., str. 22., dostupno na: https://www.zadarska-zupanija.hr/images/dokumenti/Program_lovstvo_Zadar.pdf (15. veljače 2023.)
17. Strategija gospodarenja mineralnim sirovinama Republike Hrvatske, Ministarstvo gospodarstva, rada i poduzetništva Republike Hrvatske, 2008. str. 303, dostupno na: https://zavod.pgz.hr/documents/strategija_gospodarenja_mineralnim_sirovinama_rh.pdf (19. srpnja 2023.)
18. Strategija razvoja održivog turizma do 2030., dostupno na: https://narodne-novine.nn.hr/clanci/sluzbeni/full/2023_01_2_18.html (18. srpnja 2023.)
19. Kali tuna, O nama, dostupno na: https://www.kali-tuna.hr/hr/onama 24. srpnja 2023.)

POPIS IZVORA (Kulturna baština i usluge)

UPRAVNA TIJELA/INSTITUCIJE:

1. Hrvatska gospodarska komora
2. Ministarstvo kulture i medija
3. Narodni muzej Zadar

PUBLIKACIJE I DOKUMENTI

1. *Nacionalni plan razvoja otoka 2021. – 2027*.
2. *Strategija razvoja urbanog područja Zadar 2021. – 2027.*, Analiza stanja i trendova (Nacrt), Sveučilište u Zadru, Zadar, rujan 2022.

MREŽNI IZVORI:

4. Hrvatska gospodarska komora, dostupno na: Grad Pag-DPČ Frane Budak > Znakovi kvalitete (hgk.hr), 23. svibnja 2023.
5. Narodni muzej Zadar, dostupno na: https://nmz.hr/hr/sastavne-jedinice/podru%C4%8Dna-etnografska-zbirka-veli-iz,10.htm, (5. svibnja 2023.)Narodni muzej Zadar, dostupno na: https://nmz.hr/hr/sastavne-jedinice/podru%C4%8Dna-etnografska-zbirka-veli-iz,10.html, (5. svibnja 2023.)
6. Općina Preko, dostupno na: https://www.opcina-preko.hr/2015/07/27/razgledajte-muzej-franjevackog-samostana-na-skoljicu/ (5. svibnja 2023.)
7. Registar kulturnih dobara RH, dostupno na: https://registar.kulturnadobra.hr/#/ (5. svibnja 2023.

POPIS IZVORA (Komunalna infrastruktura i promet)

UPRAVNA TIJELA/INSTITUCIJE:

1. Agencija za obalni linijski pomorski promet
2. Hrvatska regulatorna agencija za mrežne djelatnosti
3. Ministarstvo gospodarstva i održivog razvoja
4. Ministarstvo regionalnoga razvoja i fondova Europske unije
5. Ministarstvo unutarnjih poslova

KNJIGE:

6. Faričić, J. (2012.), Geografija sjevernodalmatinskih otoka, ur. D. Magaš i S. Bakarić Palička, Sveučilište u Zadru i Školska knjiga, Zagreb

PUBLIKACIJE I DOKUMENTI:

7. *Izvješće Zadarske županije o provedbi Plana gospodarenja otpadom Republike Hrvatske za 2021. godinu, Objedinjena Izvješća jedinica lokalne samouprave Zadarske županije o provedbi Plana gospodarenja otpadom Republike Hrvatske za 2021. godinu*
8. *Nacionalni plan razvoja otoka 2021. – 2027*.
9. *Plan gospodarenja otpadom Grada Zadra za razdoblje od 2018. do 2023. godine*, Zagreb, prosinac 2017.
10. *Provedbeni program Općine Pašman 2021. – 2025*.
11. Razvoj sustava vodoopskrbe Vodovoda d. o. o. Zadar za sufinanciranje iz fondova Europske unije, Studija izvedivosti, EU projekt Zadar

12. Sustav javne vodoopskrbe te odvodnje pročišćavanja otpadnih voda Aglomeracije Biograd, Studija o procjeni utjecaja zahvata na okoliš, 2019.

MREŽNI IZVORI:

13. *Getbybus*, dostupno na: https://getbybus.com/hr/autobus-pag-grad-do-zadar (17. travnja 2023.)
14. *Getbybus*, dostupno na: https://getbybus.com/hr/autobusne-linije/povljana-1039/zadar-1505/2023-04-19?adults=1 (17. travnja 2023.)
15. Hrvatska pošta, Pretraživanje poštanskih ureda, dostupno na: https://www.posta.hr/pretrazivanje-postanskih- ureda/263?pojam=zadar&page=1 (11. travnja 2023.)
16. Komunalno društvo Pag, Stanje vodoopskrbe, dostupno na: https://kd-pag.hr/vodovod-pag/stanje-vodoopskrbe.html (5. travnja 2023.)
17. Liburnija d. o. o. Zadar, dostupno na: https://liburnija-zadar.hr/en/prijevoz-na-otocima/ (11. travnja 2023.)
18. Liburnija d. o. o. Zadar, dostupno na: https://liburnija-zadar.hr/wp-content/uploads/2023/04/VIR-OD-30.01.2023..pdf (17. travnja 2023.)
19. Odašiljači i veze d. o. o., dostupno na: https://oiv.hr/hr/vijesti/objave-za-javnost/pustanjem-u-rad-dabplus-odasiljaca-na-objektu-ugljan-mala-glava-zavrseno-planirano-prosirenje-mreze/ (11. travnja 2023.)
20. *Plugshare*, dostupno na: https://www.plugshare.com/ (30. ožujka 2023.)

POPIS IZVORA (Zaštita prirode i okoliša)

UPRAVNA TIJELA/INSTITUCIJE:

1. Agencija za obalni linijski pomorski promet
2. Javna ustanova za upravljanje zaštićenim dijelovima prirode na području Zadarske županije NATURA JADERA
3. Ministarstvo gospodarstva i održivog razvoja
4. Ministarstvo regionalnoga razvoja i fondova Europske unije

PUBLIKACIJE I DOKUMENTI:

1. M. Bačić, L. Krstić: *Važnost područja ekološke mreže Natura 2000 na području Zadarske županije za integralno upravljanje u kontekstu zaštite morskih staništa i vrsta te održivog razvoja*
2. F. Domazetović, N. Lončar i A. Šiljeg: *Kvantitativna analiza utjecaja porasta razine Jadranskog mora na hrvatsku obalu: GIS pristup*,* Sveučilište u Zadru, 2016.
3. *Nacionalni plan razvoja otoka 2021. – 2027., dostupno na: https://razvoj.gov.hr/o-ministarstvu/djelokrug-1939/otoci/nacionalni-plan-razvoja-otoka-2021-2027/4473 (14. ožujka 2023.)*
4. *Izvješće o praćenju kvalitete zraka na teritoriju Republike Hrvatske za 2021. godinu*, Ministarstvo gospodarstva i održivog razvoja, Zagreb, veljača 2023.

5. *Izvješće o stanju okoliša Zadarske županije*, Oikon d. o. o., Institut za primijenjenu ekologiju, Zagreb, ožujak 2013.
6. *Izvješće o stanju okoliša Zadarske županije*, Zadarska županija, Hudec Plan d. o. o., Zagreb, travanj 2020.
7. *Katalog fotografija zaštićenih dijelova prirode Zadarske županije*, Javna ustanova za upravljanje zaštićenim dijelovima prirode na području Zadarske županije Natura Jadera, Zadar, 2011.
8. *Plan navodnjavanja za područje Zadarske županije*, Zadarska županija, Agronomski fakultet Sveučilišta u Zagrebu, Zagreb, srpanj 2006.
9. *Plan razvoja Zadarske županije 2021. - 2027., Zadar, 2022.*
10. *Plan upravljanja Parkom prirode Telašćica (PU 6013) 2023. – 2032., (Konačni prijedlog, 16. ožujka 2023.)*
11. *Plan upravljanja područjima ekološke mreže otoka Silbe, (Prijedlog plana, 15. prosinca 2022.)*
12. *Plan upravljanja zaštićenim područjima i područjima ekološke mreže Dugog otoka (PU 6128)*, (Konačni prijedlog 3. veljače 2023.)
13. *Plan zaštite od požara, Zadarska županija*, Zadar, siječanj 2022.
14. *Procjena rizika od velikih nesreća za područje Zadarske županije*, lipanj 2019.
15. *Procjena rizika od velikih nesreća za područje Zadarske županije*, listopad 2022.
16. *Procjena ugroženosti stanovništva, materijalnih i kulturnih dobara te okoliša od katastrofa i velikih nesreća*, Zadarska županija, 2015.
17. *Prostorni plan Zadarske županije*, *Izmjene i dopune,* Zavod za prostorno uređenje Zadarske županije, veljača 2023., *Službeni glasnik Zadarske županije* 5/23
18. *Smjernice za tehničko projektiranje i procjenu socioekonomske izvedivosti mjera zelene infrastrukture*, Hrvatske vode, VITA PROJEKT d. o. o., Zagreb, prosinac 2022.
19. *Strategija razvoja urbanog područja Zadar 2021. – 2027*., Analiza stanja i trendova (Nacrt), Sveučilište u Zadru, Zadar, rujan 2022.

PRAVNI AKTI:

1. *Rješenje o proglašenju fosila dinosaura i njihovih nalazišta zaštićenim dijelovima prirode,* NN 40/2021
2. *Zakon o izmjenama i dopunama Zakona o otocima*, NN 33/2006
3. *Zakon o otocima*, NN 116/18, 73/20, 70/21
4. *Zakon o sustavu civilne zaštite,* NN 82/15, 118/18, 31/20, 20/21, 114/22
5. *Zakon o zaštiti prirode*, NN 80/13, 15/18, 14/19, 127/19
6. *Zakon o zaštiti zraka,* NN 127/19, 57/22

MREŽNI IZVORI:

7. Bioportal, dostupno na: https://www.bioportal.hr/gis/
8. *Državni program zaštite i korištenja malih, povremeno nastanjenih i nenastanjenih otoka i okolnog mora,* MRRFEU, dostupno na: https://razvoj.gov.hr/o-ministarstvu/djelokrug-1939/otoci/drzavni-program-zastite-i-koristenja-malih-povremeno-nastanjenih-i-nenastanjenih-otoka-i-okolnog-mora/4475 (13. ožujka 2023.)

9. HGSS Stanica Zadar, dostupno na: https://www.hgss.hr/stanice/stanica-zadar/ (14. ožujka 2023.)
10. Natura 2000, Ministarstvo gospodarstva i održivog razvoja, dostupno na: https://www.haop.hr/hr/tematska-podrucja/odrzivo-koristenje-prirodnih-dobara-i-ekoloska-mreza/ekoloska-mreza/natura-2000 (25. srpnja 2023.)
11. Parkovi Hrvatske, dostupno na: https://www.parkovihrvatske.hr/park-prirode-telascica?p_p_id=parcstabhandler_WAR_parcsportlet&p_p_lifecycle=2&p_p_state=normal&p_p_mode=view&p_p_resource_id=investigatePark&p_p_cacheability=cacheLevelPage&_parcstabhandler_WAR_parcsportlet_mvcPath=%2Fjsp%2Fparcs-tab-handler%2Ftab-pages%2Finvestigate-park.jsp (15. ožujka 2023.)
12. *Svjetlosno onečišćenje*, Ministarstvo gospodarstva i održivog razvoja, dostupno na: https://mingor.gov.hr/o-ministarstvu-1065/djelokrug/uprava-za-klimatske-aktivnosti-1879/svjetlosno-oneciscenje/1324 (13. ožujka 2023.)
13. *Tlo i zemljište*, Ministarstvo gospodarstva i održivog razvoja Republike Hrvatske, dostupno na: https://www.haop.hr/hr/tematska-podrucja/zrak-klima-tlo/tlo-i-zemljiste (13. ožujka 2023.)

POPIS IZVORA (Čista energija, energetika, obnovljivi izvori energije)

UPRAVNA TIJELA/INSTITUCIJE:

1. HEP ODS d. o. o. ELEKTRA ZADAR
2. Ministarstvo unutarnjih poslova – Policijska uprava Zadarska

KNJIGE:

1. Šerić N. (2004.): *Kamena svjetla: Priče i legende o jadranskim svjetionicima, lokalitetima na kojima su izgrađeni i njihovom podmorju*, Marjan Tisak, Split

PUBLIKACIJE I DOKUMENTI:

2. *Akcijski plan energetske učinkovitosti Zadarske županije za razdoblje 2020. – 2022. godine*, Zadarska županija, Zadar, 2020.
3. *Desetogodišnji (2022. – 2031.) plan razvoja distribucijske mreže HEP ODS-a s detaljnom razradom za početno trogodišnje i jednogodišnje razdoblje*, HEP ODS-, Zagreb, 2021.
4. *Elaborat zaštite okoliša za ocjenu o potrebi procjene utjecaja na okoliš za zahvat: Sunčana elektrana Veli Iž snage 4,990 MW*, Grad Zadar, Zadarska županija, Hudec Plan d. o. o, rujan 2022./veljača 2023
5. *Energija u Hrvatskoj: Godišnji energetski pregled 2021*, Ministarstvo gospodarstva i održivog razvoja Republike Hrvatske, Zagreb, 2022.
6. *Nacionalni plan razvoja otoka 2021. – 2027.*, dostupno na: https://razvoj.gov.hr/UserDocsImages/O%20ministarstvu/Regionalni%20razvoj/Otoci%20i%20priobalje/2021/Nacionalni%20plan%20razvoja%20otoka%202021.-2027._28.12.2021..pdf (15. ožujka 2023.)
7. *Popis stanovništva, kućanstava i stanova 2021. Prvi rezultati po naseljima*, Državni zavod za statistiku Republike Hrvatske, Zagreb, 2022., str. 68–72.

8. *Project BLUENE 1M-MED14-1: Study on ongoing and future initiatives and available funds*, ZADRA NOVA, 2014.
9. *Prostorni plan Parka prirode Telašćica, Odredbe za provođenje, obrazloženje i grafički dio plana, Knjiga I.*, Ministarstvo graditeljstva i prostornoga uređenja Republike Hrvatske, Zagreb – Zadar, 2014.
10. *Prostorni plan Zadarske županije*, Zavod za prostorno uređenje Zadarske županije, Zadarska županija, 2015., dostupno na: https://www.zpu-zadzup.hr/prostorno-uredjenje#1 (20. ožujka 2022.)
11. *Prostorni plan Zadarske županije, Izmjene i dopune, Prijedlog, Obrazloženje plana (s prikazom izmjena),* Zavod za prostorno uređenje Zadarske županije, Zadarska županija, Zadar, 2022., dostupno na: https://www.zadarska-zupanija.hr/novosti-prostorno-uredenje/izmjene-i-dopune-prostornog-plana/item/3517-prijedlog-viii-izmjena-i-dopuna-prostornog-plana-zadarske-%C5%BEupanije (20. ožujka 2022.)
12. *Prostorni plan Zadarske županije, Izmjene i dopune, Tekstualni dio, Odredbe za provođenje,* Zavod za prostorno uređenje Zadarske županije, Zadarska županija, Zadar, 2023., dostupno na: https://glasnik.zadarska-zupanija.hr/images/glasnici/2023/6/Slu%C5%BEbeni%20glasnik%20Z%C5%BD%20broj%206-2023(1).pdf (20. ožujka 2022.)
13. *REPAM (Renewable Energy Policies Advocacy and Monitoring): Potencijal obnovljivih izvora energije u Zadarskoj županiji*, Energetski institut Hrvoje Požar, Zagreb, 2011.

PRAVNI AKTI:

1. *Prijedlog Direktive Europskog parlamenta i Vijeća o energetskoj učinkovitosti (preinaka), COM/2021/558 final (2021.)*, dostupno na: https://eur-lex.europa.eu/legal-content/HR/TXT/?uri=CELEX:52021PC0558 (1. ožujka 2023.)

MREŽNI IZVORI:

2. *EnerMo - Istraživanje potencijala korištenja energije iz mora na vanjskom nizu otoka koji administrativno pripadaju Gradu Zadru, Grad Zadar, dostupno na: https://www.grad-zadar.hr/enermo-980/* (9. svibnja 2023. godine)
3. *Neintegrirane sunčane elektrane,* HEP, dostupno na: https://www.hep.hr/projekti/obnovljivi-izvori-energije/neintegrirane-suncane-elektrane/3422 (1. ožujka 2023.)
4. *Registar obnovljivih izvora energije i kogeneracije te povlaštenih proizvođača (Registar OIEKPP)*, Ministarstvo gospodarstva i održivog razvoja Republike Hrvatske, dostupno na: https://oie-aplikacije.mzoe.hr/Pregledi/ (1. ožujka 2023.)
5. *Vrste vozila po županijama i vrstama goriva*, Centar za vozila Hrvatske d.d., dostupno na: https://www.cvh.hr/gradani/tehnicki-pregled/statistika/ (15. ožujka 2023.)

Na temelju članka 88. stavka 2. Zakona o proračunu („Narodne novine" broj 144/21), članka 54. stavka 3. Pravilnika o polugodišnjem i godišnjem izvještaju o izvršenju proračuna i financijskog plana („Narodne novine" broj 85/2023), te članka 12. stavka 2. točka 9. Statuta Zadarske županije („Službeni glasnik Zadarske županije" broj 15/09, 7/10, 11/10, 4/12, 2/13, 14/13, 3/18, 5/20, 5/21), Županijska skupština Zadarske županije na 14. sjednici održanoj dana 21. rujna 2023. godine, d o n o s i

POLUGODIŠNJI IZVJEŠTAJ O IZVRŠENJU PRORAČUNA ZADARSKE ŽUPANIJE ZA 2023. GODINU

I. OPĆI DIO

Članak 1.

Opći dio Polugodišnjeg izvještaja o izvršenju proračuna sadrži:

- sažetak Računa prihoda i rashoda i Računa financiranja,
- Račun prihoda i rashoda,
- Račun financiranja.

Sažetak općeg dijela proračuna sastoji se od:

- sažetka Računa prihoda i rashoda i Računa financiranja Zadarske županije i njenih proračunskih korisnika,
- sažetka Računa prihoda i rashoda i Računa financiranja Zadarske županije bez vlastitih i namjenskih prihoda korisnika.

POLUGODIŠNJI IZVJEŠTAJ O IZVRŠENJU PRORAČUNA ZADARSKE ŽUPANIJE ZA 2023. GODINU

I. OPĆI DIO

SAŽETAK RAČUNA PRIHODA I RASHODA I RAČUNA FINANCIRANJA

SAŽETAK RAČUNA PRIHODA I RASHODA

BROJČANA OZNAKA I NAZIV	OSTVARENJE/IZVRŠENJE 1.-6.2022.	REBALANS 2023.	OSTVARENJE/IZVRŠENJE 1.-6.2023.	INDEKS	INDEKS**
1	2	3	4	5=4/2*100	6=4/3*100
PRIHODI UKUPNO	89.653.365,53	229.198.281,93	95.950.898,55	107,02	41,86
6 PRIHODI POSLOVANJA	89.644.885,33	228.134.347,13	95.937.152,79	107,02	42,05
7 PRIHODI OD PRODAJE NEFINANCIJSKE IMOVINE	8.480,20	1.063.934,80	13.745,76	162,09	1,29
RASHODI UKUPNO	86.281.933,86	236.008.767,54	101.338.612,80	117,45	42,94
3 RASHODI POSLOVANJA	83.521.652,43	201.713.161,12	96.521.150,10	115,56	47,85
4 RASHODI ZA NABAVU NEFINANCIJSKE IMOVINE	2.760.281,43	34.295.606,42	4.817.462,70	174,53	14,05
RAZLIKA - VIŠAK MANJAK	3.371.431,67	-6.810.485,61	-5.387.714,25	-	79,11

SAŽETAK RAČUNA FINANCIRANJA

BROJČANA OZNAKA I NAZIV	OSTVARENJE/IZVRŠENJE 1.-6.2022.	REBALANS 2023.	OSTVARENJE/IZVRŠENJE 1.-6.2023.	INDEKS	INDEKS**
1	2	3	4	5=4/2*100	6=4/3*100
8 PRIMICI OD FINANCIJSKE IMOVINE I ZADUŽIVANJA	83.201,27	8.248.059,41	612.978,17	736,74	7,43
5 IZDACI ZA FINANCIJSKU IMOVINU I OTPLATE ZAJMOVA	400.585,06	431.232,46	106.887,84	26,68	24,79
RAZLIKA PRIMITAKA I IZDATAKA	-317.383,79	7.816.826,95	506.090,33	-	6,47
PRENESENI VIŠAK/MANJAK IZ PRETHODNE GODINE	-5.338.112,85	-1.006.341,34	-956.672,41	17,92	95,06
VIŠAK/MANJAK TEKUĆEG RAZDOBLJA	3.054.047,88	-	-4.881.623,92	-	-
PRIJENOS VIŠKA/MANJKA U SLJEDEĆE RAZDOBLJE	-2.284.064,97	-	-5.838.296,33	255,61	-

POLUGODIŠNJI IZVJEŠTAJ O IZVRŠENJU PRORAČUNA ZADARSKE ŽUPANIJE ZA 2023. GODINU

I. OPĆI DIO

SAŽETAK RAČUNA PRIHODA I RASHODA I RAČUNA FINANCIRANJA

Poslovanje Proračuna Zadarske županije za razdoblje od I.-VI. 2023. godine, **bez proračunskih korisnika** sadrži:

SAŽETAK RAČUNA PRIHODA I RASHODA

BROJČANA OZNAKA I NAZIV	OSTVARENJE/IZVRŠENJE 1.-6.2022.	REBALANS 2023.	OSTVARENJE/IZVRŠENJE 1.-6.2023.	INDEKS	INDEKS**
1	2	3	4	5=4/2*100	6=4/3*100
PRIHODI UKUPNO	14.033.897,98	38.317.640,71	15.993.417,89	113,96	41,74
6 PRIHODI POSLOVANJA	14.029.274,98	37.605.479,71	15.986.608,80	113,95	42,51
7 PRIHODI OD PRODAJE NEFINANCIJSKE IMOVINE	4.623,00	712.161,00	6.809,09	147,29	0,96
RASHODI UKUPNO	13.028.599,97	46.162.798,20	14.842.489,47	113,92	32,15
3 RASHODI POSLOVANJA	11.841.612,57	31.703.136,21	13.845.693,45	116,92	43,67
4 RASHODI ZA NABAVU NEFINANCIJSKE IMOVINE	1.186.987	14.459.661,99	996.796,02	83,98	6,89
RAZLIKA - VIŠAK MANJAK	1.005.298,01	-7.845.157,49	1.150.928,42	114,49	-

SAŽETAK RAČUNA FINANCIRANJA

BROJČANA OZNAKA I NAZIV	OSTVARENJE/IZVRŠENJE 1.-6.2022.	REBALANS 2023.	OSTVARENJE/IZVRŠENJE 1.-6.2023.	INDEKS	INDEKS**
1	2	3	4	5=4/2*100	6=4/3*100
8 PRIMICI OD FINANCIJSKE IMOVINE I ZADUŽIVANJA	59.725,26	5.175.515,59	0,00	-	-
5 IZDACI ZA FINANCIJSKU IMOVINU I OTPLATE ZAJMOVA	400.585,04	201.469,08	72.084,13	17,99	35,78
RAZLIKA PRIMITAKA I IZDATAKA	-340.859,78	4.974.046,51	-72.084,13	-	-
PRENESENI VIŠAK/MANJAK IZ PRETHODNE GODINE	1.894.690,39	2.871.110,98	2.871.110,98	151,53	100,00
VIŠAK/MANJAK TEKUĆEG RAZDOBLJA	664.438,21	-	1.078.844,29	162,37	-
PRIJENOS VIŠKA/MANJKA U SLJEDEĆE RAZDOBLJE	2.559.128,60	-	3.949.955,27	154,35	-

Članak 2.

Račun prihoda i rashoda sastoji se od:

- izvještaja o prihodima i rashodima prema ekonomskoj klasifikaciji,
- izvještaja o prihodima i rashodima prema izvorima financiranja,
- izvještaja o rashodima prema funkcijskoj klasifikaciji.

Račun financiranja sastoji se od:

- izvještaja računa financiranja prema ekonomskoj klasifikaciji,
- izvještaja računa financiranja prema izvorima financiranja.

I. OPĆI DIO
RAČUN PRIHODA I RASHODA
IZVJEŠTAJ O PRIHODIMA I RASHODIMA PREMA EKONOMSKOJ KLASIFIKACIJI

PRIHODI Brojčana oznaka i naziv		Ostvarenje I-VI 2022.	Rebalans 2023.	Ostvarenje I-VI 2023.	Ostvarenje 2023./ 2022.	Ostvarenje / Plan 2023.
6	PRIHODI POSLOVANJA	89.644.885,30	228.134.347,13	95.937.152,79	107,02	42,05
61	PRIHODI OD POREZA	6.294.225,12	16.838.000,00	8.265.761,15	131,32	49,09
611	POREZ I PRIREZ NA DOHODAK	5.493.586,66		7.314.430,84	133,14	0,00
6111	POREZ I PRIREZ OD NESAMOSTAL.RADA	6.472.277,97		5.197.579,69	80,31	0,00
6112	POREZ I PRIREZ NA DOH.OD SAMOST.DJELAT.	563.645,24		693.934,66	123,12	0,00
6113	POREZ I PRIREZ NA DOH.OD IMOV.I IMOV.PRAVA	733.346,27		777.474,96	106,02	0,00
6114	POREZ I PRIREZ NA DOHODAK OD KAPITALA	559.540,43		612.227,32	109,42	0,00
6115	POREZ I PRIREZ NA DOHODAK PO GOD.PRIJAVI	437.020,30		536.546,70	122,77	0,00
6116	POREZ I PRIR. NA DOH.UTV.U POST.NADZ.ZA PRET.G	60,37		917,02	1.519,00	0,00
6117	POVRAT POREZA I PRIREZA/D PO GOD.PRIJAVI	-3.272.303,92		-2.078.713,57	63,52	0,00
6118	POREZ NA DOHODAK ZA DECENTRALIZIRANE IZDATKE	0,00		1.574.464,06		0,00
613	POREZI NA IMOVINU	21.406,40		76.860,67	359,05	0,00
6132	POREZ NA NASLJEDSTVA I DAROVE	21.406,40		76.860,67	359,05	0,00
614	POREZI NA ROBU I USLUGE	779.232,06		874.469,64	112,22	0,00
6145	POREZI NA KORIŠ.DOBARA ILI IZVOĐ.AKTIVNOSTI	776.259,10		870.215,17	112,10	0,00
6147	POREZ NA DOBITKE OD IGARA NA SREĆU I OST.POREZ	2.972,96		4.254,47	143,11	0,00
63	POMOĆI IZ INOZEMSTVA I OD SUBJEKATA UNUTAR OPĆEG PRORAČUNA	36.729.667,72	94.234.166,86	37.471.051,43	102,02	39,76
631	POMOĆI OD INOZEMNIH VLADA	795.090,02		2.047.348,18	257,50	0,00
6311	TEKUĆE POMOĆI OD INOZEMNIH VLADA	795.090,02		2.047.348,18	257,50	0,00
632	POMOĆI OD MEĐUNARODNIH ORGAN. TE INSTITUCIJA I TIJELA EU	261.015,18		354.768,08	135,92	0,00
6321	TEKUĆE POMOĆI OD MEĐUNARODNIH ORGANIZ.	227.215,96		324.368,14	142,76	0,00
6323	TEKUĆE POMOĆI OD INSTIT.I TIJELA EU	33.799,22		30.399,94	89,94	0,00
633	POMOĆI IZ PRORAČUNA	1.845.768,68		2.008.919,53	108,84	0,00
6331	TEKUĆE POMOĆI PRORAČUNU IZ DRUGIH PRORAČUNA	1.826.992,59		2.008.919,53	109,96	0,00
6332	KAPITALNE POMOĆI PRORAČUNU IZ DRUGIH PRORAČUNA	18.776,09		0,00	0,00	0,00
634	POMOĆI OD IZVANPRORAČUNSKIH KORISNIKA	98.897,67		2.137.300,38	2.161,12	0,00
6341	TEKUĆE POMOĆI OD IZVANPRORAČUNSKIH KORISNIKA	98.897,67		2.137.300,38	2.161,12	0,00
635	POMOĆI IZRAVNANJA ZA DECEN.FUNKCIJE	3.347.662,18		2.602.136,71	77,73	0,00
6351	TEKUĆE POMOĆI IZRAVNANJA .ZA DECENTRAL.FUNKCIJE	3.031.089,63		2.496.326,42	82,36	0,00
6352	KAPITALNE POMOĆI IZRAVNANJA ZA DECENTRAL.FUNKCIJE	316.572,55		105.810,29	33,42	0,00
636	POMOĆI PRORAČUN. KOR. IZ PRORAČ. KOJI IM NIJE NADLEŽAN	26.941.408,05		24.354.477,20	90,40	0,00
6361	TEK.POMOĆI PRORAČ.KOR.IZ PRORAČ.KOJI IM NIJE NADLEŽAN	26.810.728,90		24.225.290,51	90,36	0,00
6362	KAP.POMOĆI PRORAČ.KOR.IZ PROR.KOJI IM NIJE NADLEŽAN	130.679,15		129.186,69	98,86	0,00
638	POMOĆI TEMELJEM PRIJENOSA EU SREDSTAVA	3.231.484,71		3.883.930,92	120,19	0,00
6381	TEKUĆE POMOĆI TEMELJEM PRIJENOSA EU SREDSTAVA	1.930.960,99		2.855.238,62	147,87	0,00
6382	KAPITALNE POMOĆI TEMELJEM PRIJENOSA EU SREDSTAVA	1.300.523,72		1.028.692,30	79,10	0,00
639	PRIJENOSI IZMEĐU PRORAČUNSKIH KORISNIKA ISTOG PRORAČ.	208.341,23		82.170,43	39,44	0,00
6391	Tekući prijenosi između proračunskih korisnika istog proračuna	46.675,32		371,88	0,80	0,00
6392	Kapitalni prijenosi između proračunskih korisnika istog proračuna	57.070,81		1.327,23	2,33	0,00
6393	TEK. PRIJENOSI IZMEĐU PK ISTOG PROR. TEM. PRIJENOSA EU SRED.	104.595,10		63.779,55	60,98	0,00
6394	TEK. PKAP.RIJENOSI IZMEĐU PK ISTOG PR. TEM. PRIJENOSA EU SR.	0,00		16.691,77		0,00
64	PRIHODI OD IMOVINE	749.490,46	1.811.952,05	709.636,46	94,68	39,16
641	PRIHODI OD FINANCIJSKE IMOVINE	12.531,41		13.532,39	107,99	0,00
6413	KAMATE NA OROČENA SRED. I DEPOZITE PO VIĐENJU	1.317,24		2.972,07	225,63	0,00
6414	PRIHODI OD ZATEZNIH KAMATA	613,38		0,00	0,00	0,00
6415	PRIHODI OD POZIT.TEČ.RAZLIKA	40,47		0,00	0,00	0,00
6417	PRIHODI OD DOBITI T.D.PO POSEBNIM PROPISIMA	10.560,32		10.560,32	100,00	0,00
642	PRIHODI OD NEFINANCIJSKE IMOVINE	736.959,05		696.104,07	94,46	0,00
6421	NAKNADE ZA KONCESIJE	684.897,09		641.251,45	93,63	0,00
6422	PRIHODI OD ZAKUPA I IZNAJMLJIVANJA IMOVINE	10.577,32		3.531,63	33,39	0,00
6423	NAKNADA ZA KORIŠTENJE NEFINANCIJSKE IMOVINE	41.484,64		51.320,99	123,71	0,00
65	PRIHODI OD UPRAVNIH I ADMINISTRATIVNIH PRISTOJBI, PRISTOJBI PO POSEBNIM PROPISIMA I NAKNADA	4.682.991,11	11.175.249,59	5.707.100,94	121,87	51,07
651	UPRAVNE I ADMINISTRATIVNE PRISTOJBE	421.051,12		549.129,30	130,42	0,00
6512	ŽUPANIJSKE,GRADSKE I OPĆ.PRIS.I NAKNADE	265.241,44		411.216,51	155,03	0,00
6513	OSTALE UPRAVNE PRISTOJBE I NAKNADE	33.759,01		24.871,72	73,67	0,00

I. OPĆI DIO
RAČUN PRIHODA I RASHODA
IZVJEŠTAJ O PRIHODIMA I RASHODIMA PREMA EKONOMSKOJ KLASIFIKACIJI

PRIHODI Brojčana oznaka i naziv		Ostvarenje I-VI 2022.	Rebalans 2023.	Ostvarenje I-VI 2023.	Ostvarenje 2023./ 2022.	Ostvarenje / Plan 2023.
6514	OSTALE PRISTOJBE I NAKNADE	122.050,67		113.041,07	92,62	0,00
652	PRIHODI PO POSEBNIM PROPISIMA	4.261.939,99		5.157.971,64	121,02	0,00
6526	OSTALI NESPOMENUTI PRIHODI	4.261.939,99		5.157.971,64	121,02	0,00
66	PRIHODI OD PRODAJE PROIZVODA I ROBE TE PRUŽENIH USLUGA, PRIHODI OD DONACIJA	2.617.224,19	12.305.428,34	2.669.534,24	102,00	21,69
661	PRIHODI OD PRODAJE PROIZ. I ROBE TE PRUŽENIH USLUGA	2.345.151,22		2.391.907,74	101,99	0,00
6615	PRIHODI OD PRUŽENIH USLUGA	2.345.151,22		2.391.907,74	101,99	0,00
663	DONACIJE OD PRAVNIH I FIZIČ.OSOBA IZVAN OPĆEG PRORAČ	272.072,97		277.626,50	102,04	0,00
6631	TEKUĆE DONACIJE	161.494,03		120.981,63	74,91	0,00
6632	KAPITALNE DONACIJE	110.578,94		156.644,87	141,66	0,00
67	PRIHODI IZ NADLEŽNOG PRORAČUNA I OD HZZO-A TEMELJEM UGOVORNIH OBVEZA	38.456.031,63	91.424.371,88	41.035.110,16	106,71	44,88
673	PRIHODI OD HZZO-a NA TEMELJU UGOVORNIH OBVEZA	38.456.031,63		41.035.110,16	106,71	0,00
6731	PRIHODI OD HZZO-a NA TEMELJU UGOVORNIH OBVEZA	38.456.031,63		41.035.110,16	106,71	0,00
68	KAZNE,UPRAVNE MJERE I OSTALI PRIHODI	115.255,07	345.178,41	78.958,41	68,51	22,87
681	KAZNE I UPRAVNE MJERE	66,36		33,00	49,73	0,00
6819	OSTALE KAZNE	66,36		33,00	49,73	0,00
683	OSTALI PRIHODI	115.188,71		78.925,41	68,52	0,00
6831	OSTALI PRIHODI	115.188,71		78.925,41	68,52	0,00
7	PRIHODI OD PRODAJE NEFINANCIJSKE IMOVINE	8.480,27	1.063.934,80	13.745,76	162,09	1,29
71	PRIHODI OD PRODAJE NEPROIZVEDENE DUGOTRAJNE IMOVINE	0,00	338.761,40	648,08		0,19
711	PRIHODI OD PRODAJE MATER.IMOVINE-PRIR.BOGAT.	0,00		648,08		0,00
7111	ZEMLJIŠTE	0,00		648,08		0,00
72	PRIHODI OD PRODAJE PROIZVEDENE DUGOTRAJNE IMOVINE	8.480,27	725.173,40	13.097,68	154,45	1,81
721	PRIHODI OD PRODAJE GRAĐEVINSKIH OBJEKATA	3.857,27		5.624,50	145,82	0,00
7211	STAMBENI OBJEKTI	3.857,27		5.624,50	145,82	0,00
722	PRIHODI OD PRODAJE POSTROJENJA I OPREME	0,00		62,17		0,00
7221	UREDSKA OPREMA I NAMJEŠTAJ	0,00		62,17		0,00
723	PRIHOD OD PRODAJE PRIJEVOZNIH SREDSTAVA	4.623,00		7.411,01	160,31	0,00
7231	PRIJEVOZNA SREDSTVA U CESTOVNOM PROMETU	4.623,00		7.411,01	160,31	0,00
	UKUPNO PRIHODI:	89.653.365,57	229.198.281,93	95.950.898,55	107,02	41,86

RASHODI Brojčana oznaka i naziv		Izvršenje I-VI 2022.	Rebalans 2023.	Izvršenje I-VI 2023.	Izvršenje 2023./ 2022.	Izvršenje / Plan 2023.
3	RASHODI POSLOVANJA	83.521.652,96	201.713.161,12	96.521.150,10	115,56	47,85
31	RASHODI ZA ZAPOSLENE	52.557.356,39	118.390.664,92	59.071.282,99	112,39	49,90
311	PLAĆE (BRUTO)	44.310.481,93		49.512.524,98	111,74	0,00
3111	PLAĆE ZA REDOVAN RAD	40.357.213,72		45.671.219,03	113,17	0,00
3113	PLAĆE ZA PREKOVREMENI RAD	1.561.322,00		1.026.323,12	65,73	0,00
3114	PLAĆE ZA POSEBNE UVJETE RADA	2.391.946,21		2.814.982,83	117,69	0,00
312	OSTALI RASHODI ZA ZAPOSLENE	1.569.867,53		2.064.956,33	131,54	0,00
3121	OSTALI RASHODI ZA ZAPOSLENE	1.569.867,53		2.064.956,33	131,54	0,00
313	DOPRINOSI NA PLAĆE	6.677.006,93		7.493.801,68	112,23	0,00
3132	DOPRINOSI ZA OBVEZNO ZDRAVSTVENO OSIGURANJE	6.676.569,85		7.493.801,68	112,24	0,00
3133	DOPRINOSI ZA OBVEZNO OSIGURANJE U SL.NEZAPOSLENOSTI	437,08		0,00	0,00	0,00
32	MATERIJALNI RASHODI	27.009.956,58	61.016.095,17	31.784.979,05	117,68	52,09
321	NAKNADE TROŠKOVA ZAPOSLENIMA	2.175.796,80		2.658.630,80	122,19	0,00
3211	SLUŽBENA PUTOVANJA	268.434,77		383.515,68	142,87	0,00
3212	NAKNADE ZA PRIJEVOZ,ZA RAD NA TERENU I ODVOJENI ŽIVOT	1.769.723,78		2.120.480,31	119,82	0,00
3213	STRUČNO USAVRŠAVANJE ZAPOSLENIKA	128.694,78		134.290,75	104,35	0,00

I. OPĆI DIO
RAČUN PRIHODA I RASHODA
IZVJEŠTAJ O PRIHODIMA I RASHODIMA PREMA EKONOMSKOJ KLASIFIKACIJI

RASHODI Brojčana oznaka i naziv		Izvršenje I-VI 2022.	Rebalans 2023.	Izvršenje I-VI 2023.	Izvršenje 2023./ 2022.	Izvršenje / Plan 2023.
3214	OSTALE NAKNADE TROŠKOVA ZAPOSLENIMA	8.943,47		20.344,06	227,47	0,00
322	RASHODI ZA MATERIJAL I ENERGIJU	17.236.624,36		20.152.475,41	116,92	0,00
3221	UREDSKI MATERIJAL I OSTALI MATERIJALNI RASHODI	551.946,48		678.400,38	122,91	0,00
3222	MATERIJAL I SIROVINE	13.991.278,86		16.407.853,86	117,27	0,00
3223	ENERGIJA	2.345.699,90		2.697.869,63	115,01	0,00
3224	MATERIJAL I DIJELOVI ZA TEKUĆE I INVEST.ODRŽAVANJE	153.009,06		163.003,70	106,53	0,00
3225	SITNI INVENTAR I AUTO GUME	157.180,70		172.969,01	110,04	0,00
3227	SLUŽBENA, RADNA I ZAŠTITNA ODJEĆA I OBUĆA	37.509,36		32.378,83	86,32	0,00
323	RASHODI ZA USLUGE	6.808.623,28		8.016.336,87	117,74	0,00
3231	USLUGE TELEFONA, POŠTE I PRIJEVOZA	446.317,92		495.846,52	111,10	0,00
3232	USLUGE TEKUĆEG I INVESTICIJSKOG ODRŽAVANJA	1.066.262,23		1.243.932,00	116,66	0,00
3233	USLUGE PROMIDŽBE I INFORMIRANJA	216.765,06		176.760,90	81,54	0,00
3234	KOMUNALNE USLUGE	614.065,21		657.817,11	107,12	0,00
3235	ZAKUPNINE I NAJAMNINE	1.379.189,02		1.873.482,80	135,84	0,00
3236	ZDRAVSTVENE I VETERINARSKE USLUGE	615.900,38		778.721,11	126,44	0,00
3237	INTELEKTUALNE I OSOBNE USLUGE	846.265,26		1.155.615,92	136,55	0,00
3238	RAČUNALNE USLUGE	564.161,80		521.874,78	92,50	0,00
3239	OSTALE USLUGE	1.059.696,40		1.112.285,73	104,96	0,00
324	NAKNADE TROŠKOVA OSOBAMA IZVAN RADNOG ODNOSA	114.731,95		10.893,55	9,49	0,00
3241	NAKNADE TROŠKOVA OSOBAMA IZVAN RADNOG ODNOSA	114.731,95		10.893,55	9,49	0,00
329	OSTALI NESPOMENUTI RASHODI POSLOVANJA	674.180,19		946.642,42	140,41	0,00
3291	NAK.PREDSTA.I IZVRŠ.TIJELA,POVJER.I SL.	112.829,66		161.229,21	142,90	0,00
3292	PREMIJE OSIGURANJA	84.138,47		69.462,20	82,56	0,00
3293	REPREZENTACIJA	57.135,00		92.865,08	162,54	0,00
3294	ČLANARINE	26.465,88		30.606,33	115,64	0,00
3295	PRISTOJBE I NAKNADE	102.172,15		110.845,28	108,49	0,00
3296	TROŠKOVI SUDSKIH POSTUPAKA	106.365,11		115.359,60	108,46	0,00
3299	OSTALI NESPOMENUTI RASHODI POSLOVANJA	185.073,92		366.274,72	197,91	0,00
34	FINANCIJSKI RASHODI	114.287,77	498.393,97	141.455,46	123,77	28,38
342	KAMATE ZA PRIMLJENE KREDITE I ZAJMOVE	24.668,35		23.341,69	94,62	0,00
3422	KAMATE ZA PRIM.KREDITE I ZAJMOVE OD KRED.I OS.INST.U JS	17.220,87		15.836,18	91,96	0,00
3423	KAMATE ZA PRIM.KRED. I ZAJMOVE OD KRED.I OSTINSTI. IZV. JS	7.447,48		7.505,51	100,78	0,00
343	OSTALI FINANCIJSKI RASHODI	89.619,42		118.113,77	131,79	0,00
3431	BANKARSKE USLUGE I USLUGE PLATNOG PROMETA	30.376,18		34.373,29	113,16	0,00
3432	NEGATIVNE TEČAJNE RAZLIKE I VALUTNA KLAUZULA	1.043,35		14,59	1,40	0,00
3433	ZATEZNE KAMATE	53.685,54		80.812,24	150,53	0,00
3434	OSTALI NESPOMENUTI FINANCIJSKI RASHODI	4.514,35		2.913,65	64,54	0,00
35	SUBVENCIJE	158.730,23	1.839.116,74	111.987,76	70,55	6,09
352	SUBVENCIJE TRGO.DRU.ZADRUGAMA,POLJOPR,OBRT.IZVAN JS	98.757,25		96.604,20	97,82	0,00
3522	SUBVENCIJAMA TRGO.DRU.I ZADRUGAMA IZVAN JS	10.685,29		5.456,06	51,06	0,00
3523	SUBVENCIJE POLJOPRIVREDNICIMA I OBRTNICIMA	88.071,96		91.148,14	103,49	0,00
353	SUBVEN.TRG.DRUŠT.ZADRUGAMA,POLJOP.I OBRTN.IZ EU SRED.	59.972,98		15.383,56	25,65	0,00
3531	SUBVEN.TRG.DRUŠT.ZADRUGAMA,POLJOP.I OBRTN.IZ EU SRED.	59.972,98		15.383,56	25,65	0,00
36	POMOĆI DANE U INOZEMSTVO I UNUTAR OPĆEG PRORAČUNA	1.566.351,60	12.436.977,21	2.515.317,67	160,58	20,22
361	POMOĆI INOZEMNIM VLADAMA	37.462,57		393.654,70	1.050,79	0,00
3611	TEKUĆE POMOĆI INOZEMNIM VLADAMA	37.462,57		75.579,70	201,75	0,00
3612	KAPITLANE POMOĆI INOZEMNIM VLADAMA	0,00		318.075,00		0,00
362	POMOĆI MEĐUNAR.ORGANIZA.TE INSTI.I TIJELIMA EU	440.220,05		987.744,90	224,38	0,00
3621	TEKUĆE POMO.MEĐUNA.ORG.TE INSTI.I TIJELIMA EU	440.220,05		987.744,90	224,38	0,00
363	POMOĆI UNUTAR OPĆEG PRORAČUNA	156.870,26		161.088,44	102,69	0,00
3631	TEKUĆE POMOĆI UNUTAR OPĆEG PRORAČUNA	57.296,54		66.796,25	116,58	0,00
3632	KAPITALNE POMOĆI UNUTAR OPĆG PRORAČUNA	99.573,72		94.292,19	94,70	0,00
366	POMOĆI PRORAČ.KORISNICIMA DRUGIH PRORAČUNA	253.504,67		40.401,99	15,94	0,00
3661	TEK.POMOĆI PRORAČUN.KORISNICIMA DRUGIH PRORAČUNA	253.504,67		40.401,99	15,94	0,00
368	POMOĆI TEMELJEM PRIJENOSA SREDSTAVA EU	516.405,92		851.584,44	164,91	0,00

I. OPĆI DIO
RAČUN PRIHODA I RASHODA
IZVJEŠTAJ O PRIHODIMA I RASHODIMA PREMA EKONOMSKOJ KLASIFIKACIJI

RASHODI Brojčana oznaka i naziv		Izvršenje I-VI 2022.	Rebalans 2023.	Izvršenje I-VI 2023.	Izvršenje 2023./ 2022.	Izvršenje / Plan 2023.
3681	TEKUĆE POMOĆI TEMELJEM PRIJENOSA SREDSTAVA EU	516.405,92		851.584,44	164,91	0,00
369	PRIJENOSI IZMEĐU PRORAČUNSKIH KORISNIKA ISTOG PRORAČ	161.888,13		80.843,20	49,94	0,00
3691	TEKUĆI PRIJENOSI IZMEĐU PROR. KOR. ISTOG PRORAČUNA	222,34		371,88	167,26	0,00
3692	KAPITALNI PRIJENOSI IZMEĐU PROR. KOR. ISTOG PROR.	57.070,82		0,00	0,00	0,00
3693	TEK. PRIJESN. IZMEĐU PROR. KOR. ISTOG PROR. TEMELJEM PRIJENOSA EU SRED.	27.657,00		63.779,55	230,61	0,00
3694	KAPIT. PRIJENOSI IZMEĐU PROR. KOR. ISTOG PROR. TEM. PRIJENOSA EU SRED.	76.937,97		16.691,77	21,70	0,00
37	NAKNADE GRAĐANIMA I KUĆANSTVIMA NA TEMELJU OSIGURANJA I DRUGE NAKNADE	1.070.474,50	4.009.272,32	1.668.644,82	155,88	41,62
371	NAK.GRAĐANIMA I KUĆANSTVIMA NA TEMELJU OSIGURA	3.263,92		7.539,00	230,98	0,00
3711	NAK.GRAĐANIMA I KUĆANSTVIMA U NOVCU	3.263,92		7.539,00	230,98	0,00
372	OSTALE NAKNADE GRAĐA.I KUĆAN.IZ PRORAČUNA	1.067.210,58		1.661.105,82	155,65	0,00
3721	NAKNADE GRAĐANIMA I KUĆANSTVIMA U NOVCU	491.415,44		483.499,71	98,39	0,00
3722	NAKNADE GRAĐANIMA I KUĆANSTVIMA U NARAVI	575.795,14		1.177.606,11	204,52	0,00
38	OSTALI RASHODI	1.044.495,89	3.522.640,79	1.227.482,35	117,52	34,85
381	TEKUĆE DONACIJE	653.844,35		773.499,38	118,30	0,00
3811	TEKUĆE DONACIJE U NOVCU	604.194,06		686.437,65	113,61	0,00
3812	TEKUĆE DONACIJE U NARAVI	199,09		25.030,17	2.572,29	0,00
3813	TEKUĆE DONACIJE IZ EU SREDSTAVA	49.451,20		62.031,56	125,44	0,00
383	KAZNE, PENALI I NAKNADE ŠTETE	13.881,15		125.031,95	900,73	0,00
3831	NAKNADE ŠTETA PRAVNIM I FIZ.OSOBAMA	4.427,64		97.513,08	2.202,37	0,00
3833	NAKNADE ŠTETA ZAPOSLENICIMA	334,44		26.594,81	7.952,04	0,00
3834	UGOVORENE KAZNE I OSTALE NAKNADE ŠTETA	9.119,07		924,06	10,13	0,00
385	NEPREDVIĐENI RASHODI DO VISINE PRORAČUNSKE PRIČUVE	59.725,26		0,00	0,00	0,00
3851	NEPREDVIĐENI RASHODI DO VISINE PROR. PRIČUVE	59.725,26		0,00	0,00	0,00
386	KAPITALNE POMOĆI	317.045,13		328.951,02	103,76	0,00
3862	KAPITA.P.KREDI.I OSTALIM FINA.INSTITU.IZVAN JS	317.045,13		328.951,02	103,76	0,00
4	RASHODI ZA NABAVU NEFINANCIJSKE IMOVINE	2.760.281,46	34.295.606,42	4.817.462,70	174,53	14,05
41	RASHODI ZA NABAVU NEPROIZVEDENE DUGOTRAJNE IMOVINE	24.923,38	133.545,51	7.154,25	28,70	5,36
412	NEMATERIJALNA IMOVINA	24.923,38		7.154,25	28,70	0,00
4123	LICENCE	14.371,92		2.911,75	20,26	0,00
4124	OSTALA PRAVA	10.551,46		4.242,50	40,21	0,00
42	RASHODI ZA NABAVU PROIZVEDENE DUGOTRAJNE IMOVINE	1.950.171,39	18.761.300,37	4.325.418,98	221,80	23,06
421	GRAĐEVINSKI OBJEKTI	642.024,99		1.751.998,37	272,89	0,00
4212	POSLOVNI OBJEKTI	337.785,14		1.498.359,81	443,58	0,00
4214	OSTALI GRAĐEVINSKI OBJEKTI	304.239,85		253.638,56	83,37	0,00
422	POSTROJENJA I OPREMA	1.261.101,14		2.366.029,31	187,62	0,00
4221	UREDSKA OPREMA I NAMJEŠTAJ	257.919,24		200.623,77	77,79	0,00
4222	KOMUNIKACIJSKA OPREMA	19.298,54		18.654,22	96,66	0,00
4223	OPREMA ZA ODRŽAVANJE I ZAŠTITU	20.551,24		30.775,74	149,75	0,00
4224	MEDICINSKA I LABARATORIJSKA OPREMA	539.946,99		554.059,92	102,61	0,00
4225	INSTRUMENTI, UREĐAJI I STROJEVI	298,39		198,50	66,52	0,00
4226	SPORTSKA I GLAZBENA OPREMA	4.876,81		1.438,49	29,50	0,00
4227	UREĐAJI, STROJEVI I OPREMA ZA OSTALE NAMJENE	418.209,93		1.560.278,67	373,09	0,00
423	PRIJEVOZNA SREDSTVA	0,00		158.098,57		0,00
4231	PRIJEVOZNA SREDSTVA U CESTOVNOM PROMETU	0,00		158.098,57		0,00
424	KNJIGE UMJETNIČKA DJELA I OSTALE IZL.VRIJED.	5.921,12		3.409,58	57,58	0,00
4241	KNJIGE	4.145,29		3.409,58	82,25	0,00
4242	UMJETNIČKA DJELA (IZLOŽENA U GALERIJAMA,MUZEJI	1.775,83		0,00	0,00	0,00
426	NEMATERIJALNA PROIZVEDENA IMOVINA	41.124,14		45.883,15	111,57	0,00
4262	ULAGANJA U RAČUNAL.PROGRAME	8.623,76		2.691,00	31,20	0,00
4264	OSTALA NEMATERIJALNA PROIZVEDENA IMOVINA	32.500,38		43.192,15	132,90	0,00
45	RASHODI ZA DODATNA ULAGANJA NA NEFINANCIJSKOJ IMOVINI	785.186,69	15.400.760,54	484.889,47	61,75	3,15
451	DODATNA ULAGANJA NA GRAĐ.OBJEKTIMA	751.326,74		484.889,47	64,54	0,00

I. OPĆI DIO
RAČUN PRIHODA I RASHODA
IZVJEŠTAJ O PRIHODIMA I RASHODIMA PREMA EKONOMSKOJ KLASIFIKACIJI

RASHODI Brojčana oznaka i naziv		Izvršenje I-VI 2022.	Rebalans 2023.	Izvršenje I-VI 2023.	Izvršenje 2023./ 2022.	Izvršenje / Plan 2023.
4511	DODATNA ULAGANJA NA GRAĐ. OBJEKTIMA	751.326,74		484.889,47	64,54	0,00
452	DODATNA ULAGANJA NA POSTROJENJIMA I OPREMI	27.539,98		0,00	0,00	0,00
4521	DODATNA ULAGANJA NA POSTROJENJIMA I OPREMI	27.539,98		0,00	0,00	0,00
453	DODATNA ULAGANJA NA PRIJEVOZNIM SREDSTVIMA	6.319,97		0,00	0,00	0,00
4531	DODATNA ULAGANJA NA PRIJEVOZNIM SREDSTVIMA	6.319,97		0,00	0,00	0,00
	UKUPNO RASHODI:	86.281.934,42	236.008.767,54	101.338.612,80	117,45	42,94

IZVJEŠTAJ O PRIHODIMA I RASHODIMA PREMA IZVORIMA FINANCIRANJA

PRIHODI Brojčana oznaka i naziv		Ostvarenje I-VI 2022.	Rebalans 2023.	Ostvarenje I-VI 2023.	Ostvarenje 2023./ 2022.	Ostvarenje / Plan 2023.
1	Opći prihodi i primici	7.553.686,70	20.548.344,96	9.874.498,44	130,72	48,05
11	Opći prihodi i primici	5.689.756,38	16.009.134,29	7.525.536,90	132,26	47,01
13	Koncesije	531.097,49	862.505,00	568.016,38	106,95	65,86
14	Naknada za brodice	142.876,54	655.901,00	62.516,36	43,76	9,53
15	Lovozakupnina	25.377,72	46.942,63	26.213,19	103,29	55,84
17	Naknada za navodnjavanje	4.183,16	120.500,00	1.485,76	35,52	1,23
18	Refund/sufinanciranje projekata iz EU	1.160.395,41	2.853.362,04	1.690.729,85	145,70	59,25
3	Vlastiti prihodi	2.464.882,97	11.919.712,06	2.477.234,41	100,50	20,78
31	Vlastiti prihodi - korisnici	2.464.882,97	11.919.712,06	2.477.234,41	100,50	20,78
4	Prihodi za posebne namjene	47.418.100,38	111.383.210,19	50.521.426,44	106,54	45,36
41	Prihodi za posebne namjene	42.849.459,54	101.828.065,30	46.294.628,04	108,04	45,46
44	Naknada za zadrž. nezakonito izgrađ.zgrada	53.058,44	100.000,00	50.197,63	94,61	50,20
45	F.P. i dod. udio u por. na dohodak	4.515.582,40	9.455.144,89	4.176.600,77	92,49	44,17
5	Pomoći	31.931.158,53	83.614.391,64	32.799.079,94	102,72	39,23
51	Državni proračun	28.384.051,58	58.348.988,38	25.654.337,17	90,38	43,97
52	Izvanproračunski fondovi	1.990,84	333.920,00	1.984.620,00	99.687,57	594,34
53	Proračun JLS	192.519,42	1.150.077,90	379.421,48	197,08	32,99
54	Pomoći iz inozemstva	3.334.151,96	23.621.848,86	4.689.828,82	140,66	19,85
57	HZZ - pripravništvo	18.444,73	159.556,50	90.872,47	492,67	56,95
6	Donacije	277.056,72	668.688,28	264.913,56	95,62	39,62
61	Tekuće donacije - korisnici	277.056,72	668.688,28	264.913,56	95,62	39,62
7	Prihodi od prodaje nefinancijske imovine	8.480,27	1.063.934,80	13.745,76	162,09	1,29
71	Prihodi od prodaje nefinancijske imovine	8.480,27	1.063.934,80	13.745,76	162,09	1,29
	UKUPNO PRIHODI:	89.653.365,57	229.198.281,93	95.950.898,55	107,02	41,86

IZVJEŠTAJ O PRIHODIMA I RASHODIMA PREMA IZVORIMA FINANCIRANJA

RASHODI Brojčana oznaka i naziv		Izvršenje I-VI 2022.	Rebalans 2023.	Izvršenje I-VI 2023.	Izvršenje 2023./ 2022.	Izvršenje / Plan 2023.
1	Opći prihodi i primici	6.890.048,85	23.416.455,94	7.982.118,95	115,85	34,09
11	Opći prihodi i primici	5.202.391,41	16.786.360,38	6.250.542,04	120,15	37,24
12	Višak/manjak prihoda - ZŽ	287.583,22	2.871.110,98	174.295,06	60,61	6,07
13	Koncesije	69.923,96	862.505,00	108.453,67	155,10	12,57
14	Naknada za brodice	64.379,94	655.901,00	24.950,13	38,75	3,80
15	Lovozakupnina	720,02	46.942,63	1.327,23	184,33	2,83
17	Naknada za navodnjavanje	7.755,58	120.500,00	11.675,35	150,54	9,69
19	Predfinanciranje iz ŽP	1.257.294,72	2.073.135,95	1.410.875,47	112,22	68,06
3	Vlastiti prihodi	2.777.745,49	12.047.966,16	2.812.759,17	101,26	23,35
31	Vlastiti prihodi - korisnici	2.777.745,49	12.047.966,16	2.812.759,17	101,26	23,35
4	Prihodi za posebne namjene	45.774.246,83	107.168.683,82	56.804.920,00	124,10	53,01
41	Prihodi za posebne namjene	40.264.525,48	94.543.281,01	51.103.304,54	126,92	54,05
42	Višak/manjak prihoda korisnici	1.267.740,51	3.268.727,00	1.130.998,33	89,21	34,60

IZVJEŠTAJ O PRIHODIMA I RASHODIMA PREMA IZVORIMA FINANCIRANJA

RASHODI Brojčana oznaka i naziv		Izvršenje I-VI 2022.	Rebalans 2023.	Izvršenje I-VI 2023.	Izvršenje 2023./ 2022.	Izvršenje / Plan 2023.
4	Prihodi za posebne namjene	45.774.246,83	107.168.683,82	56.804.920,00	124,10	53,01
44	Naknada za zadrž. nezakonito izgrađ.zgrada	8.882,93	100.000,00	95.000,00	1.069,47	95,00
45	F.P. i dod. udio u por. na dohodak	4.233.097,91	9.256.675,81	4.475.617,13	105,73	48,35
5	Pomoći	30.517.450,14	83.516.787,47	32.919.706,42	107,87	39,42
51	Državni proračun	28.247.522,45	58.348.988,38	25.698.196,63	90,98	44,04
52	Izvanproračunski fondovi	59.725,26	333.920,00	1.984.620,00	3.322,92	594,34
53	Proračun JLS	175.492,04	1.150.077,90	323.123,30	184,12	28,10
54	Pomoći iz inozemstva	1.978.109,33	23.524.244,69	4.860.052,85	245,69	20,66
57	HZZ - pripravništvo	56.601,06	159.556,50	53.713,64	94,90	33,66
6	Donacije	298.843,75	668.688,28	250.030,81	83,67	37,39
61	Tekuće donacije - korisnici	298.843,75	668.688,28	250.030,81	83,67	37,39
7	Prihodi od prodaje nefinancijske imovine	1.036,48	997.573,40	27.248,59	2.628,95	2,73
71	Prihodi od prodaje nefinancijske imovine	1.036,48	997.573,40	27.248,59	2.628,95	2,73
8	Primici od financijske imovine i zaduživanja	22.562,88	8.192.612,47	541.828,86	2.401,42	6,61
81	Primici od financijske imovine i zaduživanja	22.562,88	8.192.612,47	541.828,86	2.401,42	6,61
	UKUPNO RASHODI:	86.281.934,42	236.008.767,54	101.338.612,80	117,45	42,94

IZVJEŠTAJ O RASHODIMA PREMA FUNKCIJSKOJ KLASIFIKACIJI

Brojčana oznaka i naziv	Izvršenje I-VI 2022.	Rebalans 2023.	Izvršenje I-VI 2023.	Izvršenje 2023./ 2022.	Izvršenje / Plan 2023.
01 OPĆE JAVNE USLUGE	3.347.788,76	14.768.828,99	4.557.705,94	136,14	30,86
011 IZVRŠNA I ZAKONODAVNA TIJELA, FINANCIJSKI I FISKALNI POSLOVI, VANJSKI	289.765,99	962.689,38	269.054,85	92,85	27,95
012 INOZEMNA EKONOMSKA POMOĆ	15.980,55	39.731,49	13.203,80	82,62	33,23
013 OPĆE USLUGE	3.015.490,72	13.024.924,60	3.999.510,12	132,63	30,71
016 OPĆE JAVNE USLUGE KOJE NISU DRUGDJE SVRSTANE	26.551,50	696.483,52	275.937,17	1.039,25	39,62
018 PRIJENOSI OPĆEG KARAKTERA IZMEĐU RAZLIČITIH DRŽAVNIH RAZINA	0,00	45.000,00	0,00	0,00	0,00
03 JAVNI RED I SIGURNOST	140.299,55	437.262,00	157.429,24	112,21	36,00
032 USLUGE PROTUPOŽARNE ZAŠTITE	140.299,55	437.262,00	157.429,24	112,21	36,00
04 EKONOMSKI POSLOVI	1.820.564,32	13.324.235,18	2.321.881,97	127,54	17,43
041 OPĆI EKONOMSKI,TRGOVAČKI I POSLOVI VEZANI UZ RAD	102.192,77	362.148,96	101.749,36	99,57	28,10
042 POLJOPRIVEDA,ŠUMARSTVO,RIBARSTVO I LOV	417.746,53	10.496.085,81	1.815.030,88	434,48	17,29
045 PRIJEVOZ	135.823,71	1.749.151,07	105.108,28	77,39	6,01
047 OSTALE INDUSTRIJE	651.503,41	383.299,67	150.297,27	23,07	39,21
048 ISTRAŽIVANJE I RAZVOJ:EKONOMSKI POSLOVI	31.754,25	88.446,32	74.491,78	234,59	84,22
049 EKONOMSKI POSLOVI KOJI NISU DRUGDJE SVRSTANI	481.543,65	245.103,35	75.204,40	15,62	30,68
05 ZAŠTITA OKOLIŠA	1.183.469,29	2.864.349,68	1.223.137,25	103,35	42,70
051 GOSPODARENJE OTPADOM	317.045,16	1.360.847,18	330.089,52	104,11	24,26
053 SMANJENJE ZAGAĐIVANJA	512.053,24	979.357,50	723.647,10	141,32	73,89
054 ZAŠTITA BIORAZNOLIKOSTI I KRAJOLIKA	137.739,66	322.466,60	108.735,25	78,94	33,72
056 POSLOVI I USLUGE ZAŠTITE OKOLIŠA KOJI NISU DRUGDJE SVRSTANI	216.631,23	201.678,40	60.665,38	28,00	30,08
06 USLUGE UNAPREĐENJA STANOVANJA I ZAJEDNICE	357.365,22	853.766,65	249.386,12	69,78	29,21
062 RAZVOJ ZAJEDNICE	158.810,50	468.063,00	189.842,25	119,54	40,56
063 OPSKRBA VODOM	0,00	157.089,12	0,00	0,00	0,00
064 ULIČNA RASVJETA	0,00	11.377,92	0,00	0,00	0,00
066 RASHODI VEZANI ZA STANOVANJE I KOM.POGODNOSTI KOJI NISU DRUGDJE SVRSTA	198.554,72	217.236,61	59.543,87	29,99	27,41
07 ZDRAVSTVO	49.816.377,06	110.566.759,17	57.598.149,63	115,62	52,09
072 SLUŽBE ZA VANJSKE PACIJENTE	6.646.281,86	19.537.593,34	7.825.453,57	117,74	40,05
073 BOLNIČKE USLUGE	38.921.492,94	82.174.004,80	46.723.135,76	120,04	56,86
074 SLUŽBE JAVNOG ZDRAVSTVA	4.248.602,26	8.855.161,03	3.049.560,30	71,78	34,44
08 REKREACIJA,KULTURA I RELIGIJA	1.116.703,50	2.883.635,75	1.215.363,11	108,83	42,15
081 SLUŽBA REKREACIJE I SPORTA	140.663,20	321.746,06	171.238,13	121,74	53,22
082 SLUŽBA KULTURE	824.644,46	2.196.287,69	894.632,86	108,49	40,73
084 RELIGIJSKE I DRUGE SLUŽBE ZAJEDNICE	81.216,23	179.250,00	80.813,53	99,50	45,08
086 RASHODI ZA REKREACIJU,KULTURU I RELIGIJU KOJI NISU DRUGDJE SVRSTANI	70.179,61	186.352,00	68.678,59	97,86	36,85

09	OBRAZOVANJE	26.141.378,67	84.856.130,54	31.824.778,54	121,74	37,50
091	PREDŠKOLSKO I OSNOVNO OBRAZOVANJE	13.025.043,11	32.601.935,08	15.784.731,89	121,19	48,42
092	SREDNJOŠKOLSKO OBRAZOVANJE	12.220.658,89	48.368.746,60	14.643.762,74	119,83	30,28
096	DODATNE USLUGE U OBRAZOVANJU	891.405,69	3.310.220,00	1.369.514,80	153,64	41,37
098	USLUGE OBRAZOVANJA KOJE NISU DRUGDJE SVRSTANE	4.270,98	575.228,86	26.769,11	626,77	4,65
10	SOCIJALNA ZAŠTITA	2.357.987,46	5.453.799,58	2.190.781,00	92,91	40,17
102	STAROST	1.877.034,62	4.770.852,02	1.919.187,40	102,25	40,23
104	OBITELJ I DJECA	208.142,56	386.170,00	168.712,35	81,06	43,69
107	SOCIJALNA POMOĆ STANOVN. KOJE NIJE OBUHVAĆENO REDOVNIM SOCIJAL PROGRAM	86.286,55	204.093,00	98.316,25	113,94	48,17
109	AKTIVNOSTI SOC.ZAŠTITE KOJI NISU DRUGDJE SVRSTANE	186.523,73	92.684,56	4.565,00	2,45	4,93
	UKUPNO	86.281.933,83	236.008.767,54	101.338.612,80	117,45	42,94

I. OPĆI DIO
RAČUN FINANCIRANJA
IZVJEŠTAJ RAČUNA FINANCIRANJA PREMA EKONOMSKOJ KLASIFIKACIJI

PRIMICI Brojčana oznaka i naziv		Ostvarenje I-VI 2022.	Rebalans 2023.	Ostvarenje I-VI 2023.	Ostvarenje 2023./ 2022.	Ostvarenje / Plan 2023.
8	PRIMICI OD FINANCIJSKE IMOVINE I ZADUŽIVANJA	83.201,27	8.248.059,41	612.978,17	736,74	7,43
81	PRIMLJENI POVRATI GLAVNICA DANIH ZAJMOVA I DEPOZITA	60.107,50	1.000,00	2.256,28	3,75	225,63
815	PRIMICI(POVR.)GL.ZAJM.KRED.I OST.FIN.IN.IZV.JS	59.725,26		0,00	0,00	0,00
8153	POVRAT ZAJM.DANIH TUZEM.KRED.INST.IZV.JS	59.725,26		0,00	0,00	0,00
818	PRIMICI OD POVRATA DEPOZITA I JAMČEVNIH POLOGA	382,24		2.256,28	590,28	0,00
8183	PRIMICI OD POVRATA JAMČEVNIH POLOGA	382,24		2.256,28	590,28	0,00
84	PRIMICI OD ZADUŽIVANJA	23.093,77	8.247.059,41	610.721,89	2.644,53	7,41
844	PRIM.KREDITI I ZAJMOVI OD KRED.I OST.F.I.IZ.JS	23.093,77		610.721,89	2.644,53	0,00
8443	PRIM.KREDITI OD TUZEM.KRED.INST.IZVAN JS	23.093,77		535.567,60	2.319,10	0,00
8445	PRIM.ZAJMOVI OD OST.TUZEM.FIN.IN.IZVAN JS	0,00		75.154,29		0,00
	UKUPNO PRIMICI:	83.201,27	8.248.059,41	612.978,17	736,74	7,43

IZDACI Brojčana oznaka i naziv		Izvršenje I-VI 2022.	Rebalans 2023.	Izvršenje I-VI 2023.	Izvršenje 2023./ 2022.	Izvršenje / Plan 2023.
5	IZDACI ZA FINANCIJSKU IMOVINU I OTPLATE ZAJMOV	400.585,13	431.232,46	106.887,84	26,68	24,79
51	IZDACI ZA DANE ZAJMOVE I DEPOZITE	0,00	1.000,00	0,00		0,00
54	IZDACI ZA OTPLATU GLAVNICE PRIMLJENIH KREDITA I ZAJMOVA	400.585,13	430.232,46	106.887,84	26,68	24,84
542	OTPLA.GLA.KREDITA OD KRE.I FIN.INSTI. U JS	66.617,05		66.460,66	99,77	0,00
5422	OTPLA.GLA.KREDITA OD KRE.INSTI. U JS	66.617,05		66.460,66	99,77	0,00
544	OTPLATA GLAVNICEKREDITA OD KRE.I FIN.INSTI.IZVAN JS	4.374,98		39.360,29	899,67	0,00
5443	OTPLA.GLA.KREDITA OD TUZE.KRE.INSTI.IZVAN JS	4.374,98		39.360,29	899,67	0,00
547	OTPLA.GLA.ZAJMOVA OD DRUGIH RAZINA VLASTI	329.593,10		1.066,89	0,32	0,00
5471	OTPLA.GLA.ZAJMOVA OD DRŽAVNOG PRORAČUNA	329.593,10		1.066,89	0,32	0,00
	UKUPNO IZDACI:	400.585,13	431.232,46	106.887,84	26,68	24,79

IZVJEŠTAJ RAČUNA FINANCIRANJA PREMA IZVORIMA FINANCIRANJA

PRIMICI Brojčana oznaka i naziv		Ostvarenje I-VI 2022.	Rebalans 2023.	Ostvarenje I-VI 2023.	Ostvarenje 2023./ 2022.	Ostvarenje / Plan 2023.
1	Opći prihodi i primici	59.725,26	0,00	0,00	0,00	
11	Opći prihodi i primici	59.725,26	0,00	0,00	0,00	
3	Vlastiti prihodi	382,24	1.000,00	2.256,28	590,28	225,63
31	Vlastiti prihodi - korisnici	382,24	1.000,00	2.256,28	590,28	225,63
8	Primici od financijske imovine i zaduživanja	23.093,77	8.247.059,41	610.721,89	2.644,53	7,41
81	Primici od financijske imovine i zaduživanja	23.093,77	8.247.059,41	610.721,89	2.644,53	7,41
	UKUPNO PRIMICI:	83.201,27	8.248.059,41	612.978,17	736,74	7,43

IZDACI Brojčana oznaka i naziv		Izvršenje I-VI 2022.	Rebalans 2023.	Izvršenje I-VI 2023.	Izvršenje 2023./ 2022.	Izvršenje / Plan 2023.
1	Opći prihodi i primici	329.593,10	3.000,00	1.066,89	0,32	35,56
11	Opći prihodi i primici	0,00	3.000,00	1.066,89		35,56
12	Višak/manjak prihoda - ZŽ	329.593,10	0,00	0,00	0,00	
3	Vlastiti prihodi	0,00	1.000,00	0,00		0,00
31	Vlastiti prihodi - korisnici	0,00	1.000,00	0,00		0,00
4	Prihodi za posebne namjene	70.992,03	306.424,12	71.017,24	100,04	23,18
41	Prihodi za posebne namjene	0,00	107.955,04	0,00		0,00
45	F.P. i dod. udio u por. na dohodak	70.992,03	198.469,08	71.017,24	100,04	35,78
7	Prihodi od prodaje nefinancijske imovine	0,00	66.361,40	0,00		0,00
71	Prihodi od prodaje nefinancijske imovine	0,00	66.361,40	0,00		0,00
8	Primici od financijske imovine i zaduživanja	0,00	54.446,94	34.803,71		63,92
81	Primici od financijske imovine i zaduživanja	0,00	54.446,94	34.803,71		63,92
	UKUPNO IZDACI:	400.585,13	431.232,46	106.887,84	26,68	24,79

II. POSEBNI DIO

Članak 3.

Posebni dio *polugodišnjeg izvještaja o izvršenju proračuna sadrži:*

- izvještaj po organizacijskoj klasifikaciji,
- izvještaj po programskoj klasifikaciji.

II. POSEBNI DIO
IZVJEŠTAJ PO ORGANIZACIJSKOJ KLASIFIKACIJI

Brojčana oznaka i naziv		Rebalans 2023.	Izvršenje I-VI 2023.	Izvršenje / Plan 2023.
010	SLUŽBA UREDA ŽUPANA	416.000,00	101.324,67	24,36
01001	SLUŽBA UREDA ŽUPANA	416.000,00	101.324,67	24,36
020	UPRAVNI ODJEL ZA FINANCIJE I PRORAČUN	7.252.456,37	3.054.393,05	42,12
02001	UPRAVNI ODJEL ZA FINANCIJE I PRORAČUN	7.252.456,37	3.054.393,05	42,12
030	UPRAVNI ODJEL ZA OBRAZOVANJE, KULTURU I ŠPORT	87.350.567,84	32.861.810,82	37,62
03001	UPRAVNI ODJEL ZA OBRAZOVANJE, KULTURU I ŠPORT	1.025.093,07	253.013,51	24,68
03002	NARODNI MUZEJ	1.017.597,51	405.203,10	39,82
03003	KAZALIŠTE LUTAKA	964.808,22	406.204,39	42,10
03004	OSNOVNOŠKOLSKO OBRAZOVANJE	33.100.405,69	15.815.546,63	47,78
03005	SREDNJOŠKOLSKO OBRAZOVANJE	51.242.663,35	15.981.843,19	31,19
040	UPRAVNI ODJEL ZA ZDRAVSTVO	110.872.099,33	57.675.974,52	52,02
04001	UPRAVNI ODJEL ZA ZDRAVSTVO	583.026,16	69.700,97	11,96
04005	OPĆA BOLNICA ZADAR	65.181.418,00	37.905.334,45	58,15
04006	SPECIJALNA BOLNICA ZA ORTOPEDIJU BIOGRAD NA MORU	8.561.308,00	4.605.751,08	53,80
04007	PSIHIJATRIJSKA BOLNICA UGLJAN	8.551.717,01	4.278.510,89	50,03
04008	DOM ZDRAVLJA ZADARSKE ŽUPANIJE	9.997.724,01	3.575.348,74	35,76
04009	ZAVOD ZA HITNU MEDICINU ZADARSKE ŽUPANIJE	9.594.316,27	4.284.908,54	44,66
04010	ZAVOD ZA JAVNO ZDRAVSTVO	8.402.589,88	2.956.419,85	35,18
050	UPRAVNI ODJEL ZA PROSTORNO UREĐENJE, ZAŠTITU OKOLIŠA I KOMUNALNE POSLOVE	3.008.355,09	844.877,31	28,08
05001	UPRAVNI ODJEL ZA PROSTORNO UREĐENJE, ZAŠTITU OKOLIŠA I KOMUNALNE POSLOVE	2.217.825,49	546.299,81	24,63
05002	NATURA JADERA, JAVNA USTANOVA	322.466,60	108.735,25	33,72
05003	ZAVOD ZA PROSTORNO UREĐENJE	468.063,00	189.842,25	40,56
060	UPRAVNI ODJEL ZA GOSPODARSTVO I TURIZAM	793.000,00	142.347,53	17,95
06001	UPRAVNI ODJEL ZA GOSPODARSTVO I TURIZAM	793.000,00	142.347,53	17,95
070	UPRAVNI ODJEL ZA POLJOPRIVREDU, RIBARSTVO I EU FONDOVE	14.524.082,36	3.738.649,04	25,74
07001	UPRAVNI ODJEL ZA POLJOPRIVREDU, RIBARSTVO I EU FONDOVE	4.125.523,74	189.868,84	4,60
07002	AGENCIJA ZA RURALNI RAZVOJ	657.033,57	310.672,89	47,28
07003	USTANOVA INOVACIJA	524.670,91	166.467,18	31,73
07004	AGENCIJA ZA RAZVOJ ZADARSKE ŽUPANIJE - ZADRA NOVA	9.216.854,14	3.071.640,13	33,33
080	UPRAVNI ODJEL ZA POMORSKO DOBRO, MORE I PROMET	1.682.695,07	109.049,93	6,48
08001	UPRAVNI ODJEL ZA POMORSKO DOBRO, MORE I PROMET	1.682.695,07	109.049,93	6,48
100	UPRAVNI ODJEL ZA PRAVNE I ZAJEDNIČKE POSLOVE	1.278.274,70	497.438,53	38,91
10001	UPRAVNI ODJEL ZA PRAVNE I ZAJEDNIČKE POSLOVE	1.278.274,70	497.438,53	38,91
110	UPRAVNI ODJEL ZA JAVNU NABAVU I UPRAVLJANJE IMOVINOM	3.580.692,52	141.301,17	3,95
11001	UPRAVNI ODJEL ZA JAVNU NABAVU I UPRAVLJANJE IMOVINOM	3.580.692,52	141.301,17	3,95
140	UPRAVNI ODJEL ZA HRVATSKE BRANITELJE, UDRUGE, DEMOGRAFIJU I SOCIJALNU POLITIKU	5.681.776,72	2.278.334,07	40,10
14001	UPRAVNI ODJEL ZA HRVATSKE BRANITELJE, UDRUGE, DEMOGRAFIJU I SOCIJALNU POLITIKU	1.558.694,70	673.629,36	43,22
14002	DOM ZA STARIJE I NEMOĆNE ZADAR	4.123.082,02	1.604.704,71	38,92
	UKUPNO :	236.440.000,00	101.445.500,64	42,91

17

II. POSEBNI DIO
IZVJEŠTAJ PO PROGRAMSKOJ KLASIFIKACIJI

Rekapitulacija prema izvorima financiranja:

Brojčana oznaka i naziv		Rebalans 2023.	Izvršenje I-VI 2023.	Izvršenje / Plan 2023.
1	**Opći prihodi i primici**	23.419.455,94	7.983.185,84	**34,09**
11	Opći prihodi i primici	16.789.360,38	6.251.608,93	37,24
12	Višak/manjak prihoda - ZŽ	2.871.110,98	174.295,06	6,07
13	Koncesije	862.505,00	108.453,67	12,57
14	Naknada za brodice	655.901,00	24.950,13	3,80
15	Lovozakupnina	46.942,63	1.327,23	2,83
17	Naknada za navodnjavanje	120.500,00	11.675,35	9,69
19	Predfinanciranje iz ŽP	2.073.135,95	1.410.875,47	68,06
3	**Vlastiti prihodi**	12.048.966,16	2.812.759,17	**23,34**
31	Vlastiti prihodi - korisnici	12.048.966,16	2.812.759,17	23,34
4	**Prihodi za posebne namjene**	107.475.107,94	56.875.937,24	**52,92**
41	Prihodi za posebne namjene	94.651.236,05	51.103.304,54	53,99
42	Višak/manjak prihoda korisnici	3.268.727,00	1.130.998,33	34,60
44	Naknada za zadrž. nezakonito izgrađ.zgrada	100.000,00	95.000,00	95,00
45	F.P. i dod. udio u por. na dohodak	9.455.144,89	4.546.634,37	48,09
5	**Pomoći**	83.516.787,47	32.919.706,42	**39,42**
51	Državni proračun	58.348.988,38	25.698.196,63	44,04
52	Izvanproračunski fondovi	333.920,00	1.984.620,00	594,34
53	Proračun JLS	1.150.077,90	323.123,30	28,10
54	Pomoći iz inozemstva	23.524.244,69	4.860.052,85	20,66
57	HZZ - pripravništvo	159.556,50	53.713,64	33,66
6	**Donacije**	668.688,28	250.030,81	**37,39**
61	Tekuće donacije - korisnici	668.688,28	250.030,81	37,39
7	**Prihodi od prodaje nefinancijske imovine**	1.063.934,80	27.248,59	**2,56**
71	Prihodi od prodaje nefinancijske imovine	1.063.934,80	27.248,59	2,56
8	**Primici od financijske imovine i zaduživanja**	8.247.059,41	576.632,57	**6,99**
81	Primici od financijske imovine i zaduživanja	8.247.059,41	576.632,57	6,99
	UKUPNO:	236.440.000,00	101.445.500,64	**42,91**

Brojčana oznaka i naziv		Rebalans 2023.	Izvršenje I-VI 2023.	Izvršenje / Plan 2023.
010	SLUŽBA UREDA ŽUPANA	416.000,00	101.324,67	24,36
01001	SLUŽBA UREDA ŽUPANA	416.000,00	101.324,67	24,36
11	*Opći prihodi i primici*	*416.000,00*	*101.324,67*	*24,36*
1101	Djelovanje izvršne vlasti	236.360,00	62.936,98	26,63
A110101	Poslovanje Službe ureda župana	96.600,00	31.924,21	33,05
11	*Opći prihodi i primici*	*96.600,00*	*31.924,21*	*33,05*
3	RASHODI POSLOVANJA	96.300,00	31.924,21	33,15
32	MATERIJALNI RASHODI	96.300,00	31.924,21	33,15
3233	USLUGE PROMIDŽBE I INFORMIRANJA		22.890,75	
3239	OSTALE USLUGE		648,13	
3293	REPREZENTACIJA		7.033,12	
3299	OSTALI NESPOMENUTI RASHODI POSLOVANJA		1.352,21	

II. POSEBNI DIO
IZVJEŠTAJ PO PROGRAMSKOJ KLASIFIKACIJI

Brojčana oznaka i naziv		Rebalans 2023.	Izvršenje I-VI 2023.	Izvršenje / Plan 2023.
4	RASHODI ZA NABAVU NEFINANCIJSKE IMOVINE	300,00	0,00	0,00
42	RASHODI ZA NABAVU PROIZVEDENE DUGOTRAJNE IMOVINE	300,00	0,00	0,00
A110102	Suradnja	31.520,00	17.176,46	54,49
11	*Opći prihodi i primici*	*31.520,00*	*17.176,46*	*54,49*
3	RASHODI POSLOVANJA	31.520,00	17.176,46	54,49
32	MATERIJALNI RASHODI	31.520,00	17.176,46	54,49
3237	INTELEKTUALNE I OSOBNE USLUGE		149,31	
3239	OSTALE USLUGE		1.205,45	
3293	REPREZENTACIJA		15.641,70	
3294	ČLANARINE		180,00	
A110103	Pokroviteljstvo i donacije	40.640,00	9.030,00	22,22
11	*Opći prihodi i primici*	*40.640,00*	*9.030,00*	*22,22*
3	RASHODI POSLOVANJA	40.640,00	9.030,00	22,22
32	MATERIJALNI RASHODI	800,00	0,00	0,00
37	NAKNADE GRAĐANIMA I KUĆANSTVIMA NA TEMELJU OSIGURANJA I DRUGE NAKNADE	6.640,00	0,00	0,00
38	OSTALI RASHODI	33.200,00	9.030,00	27,20
3811	TEKUĆE DONACIJE U NOVCU		9.030,00	
A110104	Obljetnice, državni praznici i blagdani	22.600,00	4.806,31	21,27
11	*Opći prihodi i primici*	*22.600,00*	*4.806,31*	*21,27*
3	RASHODI POSLOVANJA	22.600,00	4.806,31	21,27
32	MATERIJALNI RASHODI	18.600,00	4.806,31	25,84
3237	INTELEKTUALNE I OSOBNE USLUGE		1.536,39	
3299	OSTALI NESPOMENUTI RASHODI POSLOVANJA		3.269,92	
38	OSTALI RASHODI	4.000,00	0,00	0,00
A110105	Pomoći dane u inozemstvo i unutar općeg proračuna	45.000,00	0,00	0,00
11	*Opći prihodi i primici*	*45.000,00*	*0,00*	*0,00*
3	RASHODI POSLOVANJA	45.000,00	0,00	0,00
36	POMOĆI DANE U INOZEMSTVO I UNUTAR OPĆEG PRORAČUNA	45.000,00	0,00	0,00
1104	Djelovanje zakonodavne vlasti	6.959,00	6.958,91	100,00
T110402	Županijski dani	6.959,00	6.958,91	100,00
11	*Opći prihodi i primici*	*6.959,00*	*6.958,91*	*100,00*
3	RASHODI POSLOVANJA	6.959,00	6.958,91	100,00
32	MATERIJALNI RASHODI	6.059,00	6.058,91	100,00
3237	INTELEKTUALNE I OSOBNE USLUGE		5.913,91	
3239	OSTALE USLUGE		145,00	
38	OSTALI RASHODI	900,00	900,00	100,00
3811	TEKUĆE DONACIJE U NOVCU		900,00	
1201	Proračunska zaliha	93.000,00	0,00	0,00
A120101	Proračunska zaliha	93.000,00	0,00	0,00
11	*Opći prihodi i primici*	*93.000,00*	*0,00*	*0,00*
3	RASHODI POSLOVANJA	93.000,00	0,00	0,00
38	OSTALI RASHODI	93.000,00	0,00	0,00
4305	Upravljanje razvojem	79.681,00	31.428,78	39,44
A430501	Implementacija strateških dokumenata	79.681,00	31.428,78	39,44
11	*Opći prihodi i primici*	*79.681,00*	*31.428,78*	*39,44*
3	RASHODI POSLOVANJA	79.681,00	31.428,78	39,44
32	MATERIJALNI RASHODI	79.681,00	31.428,78	39,44
3233	USLUGE PROMIDŽBE I INFORMIRANJA		26.195,94	
3238	RAČUNALNE USLUGE		5.232,84	
020	UPRAVNI ODJEL ZA FINANCIJE I PRORAČUN	7.252.456,37	3.054.393,05	42,12
02001	UPRAVNI ODJEL ZA FINANCIJE I PRORAČUN	7.252.456,37	3.054.393,05	42,12
11	*Opći prihodi i primici*	*4.684.235,99*	*1.737.574,37*	*37,09*
12	*Višak/manjak prihoda - ZŽ*	*189.932,38*	*2.542,75*	*1,34*

II. POSEBNI DIO
IZVJEŠTAJ PO PROGRAMSKOJ KLASIFIKACIJI

Brojčana oznaka i naziv		Rebalans 2023.	Izvršenje I-VI 2023.	Izvršenje / Plan 2023.
41	*Prihodi za posebne namjene*	*15.000,00*	*478,58*	*3,19*
44	*Naknada za zadrž. nezakonito izgrađenih zgrada*	*100.000,00*	*95.000,00*	*95,00*
51	*Državni proračun*	*2.256.288,00*	*1.212.661,35*	*53,75*
53	*Proračun JLS*	*7.000,00*	*6.136,00*	*87,66*
1102	Lokalni izbori	76.500,00	60.581,26	79,19
T110202	Izbori za nacionalne manjine	76.500,00	60.581,26	79,19
11	*Opći prihodi i primici*	*69.500,00*	*54.445,26*	*78,34*
3	RASHODI POSLOVANJA	69.500,00	54.445,26	78,34
32	MATERIJALNI RASHODI	56.500,00	47.049,87	83,27
3221	UREDSKI MATERIJAL I OSTALI MATERIJALNI RASHODI		352,72	
3239	OSTALE USLUGE		5.169,00	
3291	NAK.PREDSTA.I IZVRŠ.TIJELA,POVJER.I SL.		41.169,76	
3293	REPREZENTACIJA		358,39	
36	POMOĆI DANE U INOZEMSTVO I UNUTAR OPĆEG PRORAČUNA	6.000,00	2.255,39	37,59
3631	TEKUĆE POMOĆI UNUTAR OPĆEG PRORAČUNA		2.255,39	
38	OSTALI RASHODI	7.000,00	5.140,00	73,43
3811	TEKUĆE DONACIJE U NOVCU		5.140,00	
53	*Proračun JLS*	*7.000,00*	*6.136,00*	*87,66*
3	RASHODI POSLOVANJA	7.000,00	6.136,00	87,66
32	MATERIJALNI RASHODI	7.000,00	6.136,00	87,66
3291	NAK.PREDSTA.I IZVRŠ.TIJELA,POVJER.I SL.		6.136,00	
1104	Djelovanje zakonodavne vlasti	96.650,00	47.824,95	49,48
A110404	Naknada županijskim vijećnicima	96.650,00	47.824,95	49,48
11	*Opći prihodi i primici*	*96.650,00*	*47.824,95*	*49,48*
3	RASHODI POSLOVANJA	96.650,00	47.824,95	49,48
32	MATERIJALNI RASHODI	96.650,00	47.824,95	49,48
3291	NAK.PREDSTA.I IZVRŠ.TIJELA,POVJER.I SL.		47.824,95	
1501	Administracija i upravljanje	3.627.922,08	1.429.775,17	39,41
A150101	Rashodi za zaposlene	3.627.922,08	1.429.775,17	39,41
11	*Opći prihodi i primici*	*3.627.922,08*	*1.429.775,17*	*39,41*
3	RASHODI POSLOVANJA	3.627.922,08	1.429.775,17	39,41
31	RASHODI ZA ZAPOSLENE	3.527.522,08	1.372.705,25	38,91
3111	PLAĆE ZA REDOVAN RAD		1.111.359,31	
3121	OSTALI RASHODI ZA ZAPOSLENE		78.195,33	
3132	DOPRINOSI ZA OBVEZNO ZDRAVSTVENO OSIGURANJE		183.150,61	
32	MATERIJALNI RASHODI	100.400,00	57.069,92	56,84
3211	SLUŽBENA PUTOVANJA		13.400,72	
3212	NAKNADE ZA PRIJEVOZ,ZA RAD NA TERENU I ODVOJENI ŽIVOT		41.067,43	
3214	OSTALE NAKNADE TROŠKOVA ZAPOSLENIMA		777,24	
3295	PRISTOJBE I NAKNADE		1.368,86	
3299	OSTALI NESPOMENUTI RASHODI POSLOVANJA		455,67	
1503	Postupanje s nezakonito izgrađenim zgradama	331.691,00	155.441,43	46,86
A150301	Rashodi za poslove zadržavanja nezak. izgrađenih zgrada	331.691,00	155.441,43	46,86
11	*Opći prihodi i primici*	*231.691,00*	*60.441,43*	*26,09*
3	RASHODI POSLOVANJA	231.691,00	60.441,43	26,09
31	RASHODI ZA ZAPOSLENE	219.691,00	55.487,75	25,26
3111	PLAĆE ZA REDOVAN RAD		31.013,90	
3121	OSTALI RASHODI ZA ZAPOSLENE		3.681,56	
3132	DOPRINOSI ZA OBVEZNO ZDRAVSTVENO OSIGURANJE		20.792,29	
32	MATERIJALNI RASHODI	12.000,00	4.953,68	41,28
3212	NAKNADE ZA PRIJEVOZ,ZA RAD NA TERENU I ODVOJENI ŽIVOT		4.953,68	
44	*Naknada za zadrž. nezakonito izgrađenih zgrada*	*100.000,00*	*95.000,00*	*95,00*
3	RASHODI POSLOVANJA	100.000,00	95.000,00	95,00
31	RASHODI ZA ZAPOSLENE	100.000,00	95.000,00	95,00
3111	PLAĆE ZA REDOVAN RAD		95.000,00	

II. POSEBNI DIO
IZVJEŠTAJ PO PROGRAMSKOJ KLASIFIKACIJI

Brojčana oznaka i naziv		Rebalans 2023.	Izvršenje I-VI 2023.	Izvršenje / Plan 2023.
1505	UDU - Povjereni poslovi	2.587.806,91	1.227.306,32	47,43
A150501	UDU - Rashodi za zaposlene	2.587.806,91	1.227.306,32	47,43
11	*Opći prihodi i primici*	*259.309,34*	*11.623,64*	*4,48*
3	RASHODI POSLOVANJA	259.309,34	11.623,64	4,48
31	RASHODI ZA ZAPOSLENE	235.009,34	7.453,84	3,17
3121	OSTALI RASHODI ZA ZAPOSLENE		7.453,84	
32	MATERIJALNI RASHODI	9.300,00	1.706,55	18,35
3211	SLUŽBENA PUTOVANJA		26,55	
3214	OSTALE NAKNADE TROŠKOVA ZAPOSLENIMA		1.400,00	
3295	PRISTOJBE I NAKNADE		280,00	
34	FINANCIJSKI RASHODI	15.000,00	2.463,25	16,42
3431	BANKARSKE USLUGE I USLUGE PLATNOG PROMETA		2.463,25	
12	*Višak/manjak prihoda - ZŽ*	*57.209,57*	*2.542,75*	*4,44*
3	RASHODI POSLOVANJA	57.209,57	2.542,75	4,44
31	RASHODI ZA ZAPOSLENE	53.856,47	0,00	0,00
32	MATERIJALNI RASHODI	3.353,10	2.542,75	75,83
3237	INTELEKTUALNE I OSOBNE USLUGE		2.542,75	
41	*Prihodi za posebne namjene*	*15.000,00*	*478,58*	*3,19*
3	RASHODI POSLOVANJA	15.000,00	478,58	3,19
31	RASHODI ZA ZAPOSLENE	5.000,00	478,58	9,57
3113	PLAĆE ZA PREKOVREMENI RAD		478,58	
32	MATERIJALNI RASHODI	10.000,00	0,00	0,00
51	*Državni proračun*	*2.256.288,00*	*1.212.661,35*	*53,75*
3	RASHODI POSLOVANJA	2.256.288,00	1.212.661,35	53,75
31	RASHODI ZA ZAPOSLENE	2.201.788,00	1.186.488,26	53,89
3111	PLAĆE ZA REDOVAN RAD		912.872,82	
3121	OSTALI RASHODI ZA ZAPOSLENE		124.711,34	
3132	DOPRINOSI ZA OBVEZNO ZDRAVSTVENO OSIGURANJE		148.904,10	
32	MATERIJALNI RASHODI	54.500,00	26.173,09	48,02
3212	NAKNADE ZA PRIJEVOZ,ZA RAD NA TERENU I ODVOJENI ŽIVOT		26.173,09	
1601	Financijski poslovi	531.886,38	133.463,92	25,09
A160101	Financijski poslovi	411.886,38	133.463,92	32,40
11	*Opći prihodi i primici*	*279.163,57*	*133.463,92*	*47,81*
3	RASHODI POSLOVANJA	266.163,57	132.397,03	49,74
32	MATERIJALNI RASHODI	247.863,57	120.245,75	48,51
3238	RAČUNALNE USLUGE		4.987,52	
3239	OSTALE USLUGE		102.602,86	
3294	ČLANARINE		8.736,84	
3296	TROŠKOVI SUDSKIH POSTUPAKA		1.786,53	
3299	OSTALI NESPOMENUTI RASHODI POSLOVANJA		2.132,00	
34	FINANCIJSKI RASHODI	18.300,00	12.151,28	66,40
3431	BANKARSKE USLUGE I USLUGE PLATNOG PROMETA		11.191,00	
3433	ZATEZNE KAMATE		66,26	
3434	OSTALI NESPOMENUTI FINANCIJSKI RASHODI		894,02	
4	RASHODI ZA NABAVU NEFINANCIJSKE IMOVINE	10.000,00	0,00	0,00
42	RASHODI ZA NABAVU PROIZVEDENE DUGOTRAJNE IMOVINE	10.000,00	0,00	0,00
5	IZDACI ZA FINANCIJSKU IMOVINU I OTPLATE ZAJMOV	3.000,00	1.066,89	35,56
54	IZDACI ZA OTPLATU GLAVNICE PRIMLJENIH KREDITA I ZAJMOVA	3.000,00	1.066,89	35,56
5471	OTPLA.GLA.ZAJMOVA OD DRŽAVNOG PRORAČUNA		1.066,89	
12	*Višak/manjak prihoda - ZŽ*	*132.722,81*	*0,00*	*0,00*
3	RASHODI POSLOVANJA	132.722,81	0,00	0,00
32	MATERIJALNI RASHODI	132.722,81	0,00	0,00
A160104	Obveze po osnovi zaduživanja	120.000,00	0,00	0,00
11	*Opći prihodi i primici*	*120.000,00*	*0,00*	*0,00*
3	RASHODI POSLOVANJA	120.000,00	0,00	0,00

II. POSEBNI DIO
IZVJEŠTAJ PO PROGRAMSKOJ KLASIFIKACIJI

Brojčana oznaka i naziv		Rebalans 2023.	Izvršenje I-VI 2023.	Izvršenje / Plan 2023.
34	FINANCIJSKI RASHODI	120.000,00	0,00	0,00
030	UPRAVNI ODJEL ZA OBRAZOVANJE, KULTURU I ŠPORT	87.350.567,84	32.861.810,82	37,62
03001	UPRAVNI ODJEL ZA OBRAZOVANJE, KULTURU I ŠPORT	1.025.093,07	253.013,51	24,68
11	*Opći prihodi i primici*	*517.570,78*	*243.654,32*	*47,08*
12	*Višak/manjak prihoda - ŽŽ*	*214.563,08*	*0,00*	*0,00*
19	*Predfinanciranje iz žup. proračuna*	*66.600,32*	*0,00*	*0,00*
53	*Proračun JLS*	*30.585,82*	*0,00*	*0,00*
54	*Pomoći iz inozemstva*	*195.773,07*	*9.359,19*	*4,78*
2103	Ostala djelatnost u kulturi	123.750,00	30.998,98	25,05
A210301	Programi u kulturi	123.750,00	30.998,98	25,05
11	*Opći prihodi i primici*	*123.750,00*	*30.998,98*	*25,05*
3	RASHODI POSLOVANJA	123.750,00	30.998,98	25,05
32	MATERIJALNI RASHODI	3.000,00	1.250,98	41,70
3291	NAK.PREDSTA.I IZVRŠ.TIJELA,POVJER.I SL.		1.250,98	
35	SUBVENCIJE	7.000,00	0,00	0,00
36	POMOĆI DANE U INOZEMSTVO I UNUTAR OPĆEG PRORAČUNA	32.500,00	8.400,00	25,85
3661	TEK.POMOĆI PRORAČUN.KORISNICIMA DRUGIH PRORAČUNA		8.400,00	
38	OSTALI RASHODI	81.250,00	21.348,00	26,27
3811	TEKUĆE DONACIJE U NOVCU		21.348,00	
2104	Zajednica tehničke kulture	57.734,92	36.241,02	62,77
A210401	Djelatnost tehničke kulture	57.734,92	36.241,02	62,77
11	*Opći prihodi i primici*	*57.734,92*	*36.241,02*	*62,77*
3	RASHODI POSLOVANJA	57.734,92	36.241,02	62,77
38	OSTALI RASHODI	57.734,92	36.241,02	62,77
3811	TEKUĆE DONACIJE U NOVCU		36.241,02	
2105	Tehnička kultura- ostalo	1.500,00	0,00	0,00
A210501	Programi udruga tehničke kulture	1.500,00	0,00	0,00
11	*Opći prihodi i primici*	*1.500,00*	*0,00*	*0,00*
3	RASHODI POSLOVANJA	1.500,00	0,00	0,00
38	OSTALI RASHODI	1.500,00	0,00	0,00
2106	Športska djelatnost	321.746,06	171.238,13	53,22
A210601	Djelatnost Športske zajednice ŽŽ	156.000,00	90.503,38	58,01
11	*Opći prihodi i primici*	*156.000,00*	*90.503,38*	*58,01*
3	RASHODI POSLOVANJA	156.000,00	90.503,38	58,01
38	OSTALI RASHODI	156.000,00	90.503,38	58,01
3811	TEKUĆE DONACIJE U NOVCU		90.503,38	
A210602	Javne potrebe u športu	155.746,06	74.361,07	47,75
11	*Opći prihodi i primici*	*155.746,06*	*74.361,07*	*47,75*
3	RASHODI POSLOVANJA	155.746,06	74.361,07	47,75
35	SUBVENCIJE	1.000,00	0,00	0,00
38	OSTALI RASHODI	154.746,06	74.361,07	48,05
3811	TEKUĆE DONACIJE U NOVCU		74.361,07	
A210603	Vratimo šport u škole	10.000,00	6.373,68	63,74
11	*Opći prihodi i primici*	*10.000,00*	*6.373,68*	*63,74*
3	RASHODI POSLOVANJA	10.000,00	6.373,68	63,74
38	OSTALI RASHODI	10.000,00	6.373,68	63,74
3811	TEKUĆE DONACIJE U NOVCU		6.373,68	
2201	Predškolstvo	5.839,80	5.176,19	88,64
A220101	Programi u predškolstvu	5.839,80	5.176,19	88,64
11	*Opći prihodi i primici*	*5.839,80*	*5.176,19*	*88,64*
3	RASHODI POSLOVANJA	5.839,80	5.176,19	88,64
36	POMOĆI DANE U INOZEMSTVO I UNUTAR OPĆEG PRORAČUNA	4.379,85	4.379,85	100,00
3661	TEK.POMOĆI PRORAČUN.KORISNICIMA DRUGIH PRORAČUNA		4.379,85	

II. POSEBNI DIO
IZVJEŠTAJ PO PROGRAMSKOJ KLASIFIKACIJI

Brojčana oznaka i naziv		Rebalans 2023.	Izvršenje I-VI 2023.	Izvršenje / Plan 2023.
38	OSTALI RASHODI	1.459,95	796,34	54,55
3811	TEKUĆE DONACIJE U NOVCU		796,34	
4306	Nacionalni EU projekti	514.522,29	9.359,19	1,82
T430614	Projekt STEM COUNTY	514.522,29	9.359,19	1,82
11	*Opći prihodi i primici*	*7.000,00*	*0,00*	*0,00*
4	RASHODI ZA NABAVU NEFINANCIJSKE IMOVINE	7.000,00	0,00	0,00
45	RASHODI ZA DODATNA ULAGANJA NA NEFINANCIJSKOJ IMOVINI	7.000,00	0,00	0,00
12	*Višak/manjak prihoda - ZŽ*	*214.563,08*	*0,00*	*0,00*
3	RASHODI POSLOVANJA	10.394,47	0,00	0,00
31	RASHODI ZA ZAPOSLENE	4.134,69	0,00	0,00
32	MATERIJALNI RASHODI	6.259,78	0,00	0,00
4	RASHODI ZA NABAVU NEFINANCIJSKE IMOVINE	204.168,61	0,00	0,00
42	RASHODI ZA NABAVU PROIZVEDENE DUGOTRAJNE IMOVINE	176.522,02	0,00	0,00
45	RASHODI ZA DODATNA ULAGANJA NA NEFINANCIJSKOJ IMOVINI	27.646,59	0,00	0,00
19	*Predfinanciranje iz žup. proračuna*	*66.600,32*	*0,00*	*0,00*
3	RASHODI POSLOVANJA	38.137,27	0,00	0,00
31	RASHODI ZA ZAPOSLENE	6.362,55	0,00	0,00
32	MATERIJALNI RASHODI	31.774,72	0,00	0,00
4	RASHODI ZA NABAVU NEFINANCIJSKE IMOVINE	28.463,05	0,00	0,00
45	RASHODI ZA DODATNA ULAGANJA NA NEFINANCIJSKOJ IMOVINI	28.463,05	0,00	0,00
53	*Proračun JLS*	*30.585,82*	*0,00*	*0,00*
4	RASHODI ZA NABAVU NEFINANCIJSKE IMOVINE	30.585,82	0,00	0,00
45	RASHODI ZA DODATNA ULAGANJA NA NEFINANCIJSKOJ IMOVINI	30.585,82	0,00	0,00
54	*Pomoći iz inozemstva*	*195.773,07*	*9.359,19*	*4,78*
3	RASHODI POSLOVANJA	36.314,93	9.359,19	25,77
31	RASHODI ZA ZAPOSLENE	4.527,86	2.313,97	51,11
3111	PLAĆE ZA REDOVAN RAD		1.986,24	
3132	DOPRINOSI ZA OBVEZNO ZDRAVSTVENO OSIGURANJE		327,73	
32	MATERIJALNI RASHODI	31.787,07	7.045,22	22,16
3212	NAKNADE ZA PRIJEVOZ,ZA RAD NA TERENU I ODVOJENI ŽIVOT		74,07	
3237	INTELEKTUALNE I OSOBNE USLUGE		6.971,15	
4	RASHODI ZA NABAVU NEFINANCIJSKE IMOVINE	159.458,14	0,00	0,00
42	RASHODI ZA NABAVU PROIZVEDENE DUGOTRAJNE IMOVINE	122.227,73	0,00	0,00
45	RASHODI ZA DODATNA ULAGANJA NA NEFINANCIJSKOJ IMOVINI	37.230,41	0,00	0,00
03002	NARODNI MUZEJ	1.017.597,51	405.203,10	39,82
11	*Opći prihodi i primici*	*530.000,00*	*274.107,76*	*51,72*
12	*Višak/manjak prihoda - ZŽ*	*41.045,38*	*0,00*	*0,00*
31	*Vlastiti prihodi - korisnici*	*79.134,92*	*32.591,89*	*41,19*
41	*Prihodi za posebne namjene*	*121.021,70*	*37.568,25*	*31,04*
42	*Višak/manjak prihoda korisnici*	*17.829,70*	*12.235,45*	*68,62*
51	*Državni proračun*	*26.146,38*	*0,00*	*0,00*
53	*Proračun JLS*	*178.056,09*	*48.036,35*	*26,98*
54	*Pomoći iz inozemstva*	*22.107,05*	*0,00*	*0,00*
61	*Tekuće donacije - korisnici*	*2.256,29*	*663,40*	*29,40*
2101	Muzejsko galerijska djelatnost	983.857,29	396.365,22	40,29
A210101	Djelatnost Narodnog muzeja	603.416,92	272.533,13	45,16
11	*Opći prihodi i primici*	*507.716,06*	*255.370,28*	*50,30*
3	RASHODI POSLOVANJA	507.716,06	255.370,28	50,30
31	RASHODI ZA ZAPOSLENE	429.082,40	214.766,45	50,05
3111	PLAĆE ZA REDOVAN RAD		179.352,31	
3121	OSTALI RASHODI ZA ZAPOSLENE		5.680,01	
3132	DOPRINOSI ZA OBVEZNO ZDRAVSTVENO OSIGURANJE		29.734,13	
32	MATERIJALNI RASHODI	78.620,39	40.601,49	51,64
3211	SLUŽBENA PUTOVANJA		1.327,23	
3212	NAKNADE ZA PRIJEVOZ,ZA RAD NA TERENU I ODVOJENI ŽIVOT		4.078,42	

II. POSEBNI DIO
IZVJEŠTAJ PO PROGRAMSKOJ KLASIFIKACIJI

Brojčana oznaka i naziv		Rebalans 2023.	Izvršenje I-VI 2023.	Izvršenje / Plan 2023.
3221	UREDSKI MATERIJAL I OSTALI MATERIJALNI RASHODI		6.166,21	
3223	ENERGIJA		3.498,65	
3231	USLUGE TELEFONA, POŠTE I PRIJEVOZA		5.177,72	
3232	USLUGE TEKUĆEG I INVESTICIJSKOG ODRŽAVANJA		4.172,23	
3234	KOMUNALNE USLUGE		1.526,47	
3237	INTELEKTUALNE I OSOBNE USLUGE		2.654,46	
3238	RAČUNALNE USLUGE		1.933,94	
3239	OSTALE USLUGE		2.857,59	
3291	NAK.PREDSTA.I IZVRŠ.TIJELA,POVJER.I SL.		3.636,72	
3292	PREMIJE OSIGURANJA		1.182,83	
3293	REPREZENTACIJA		398,17	
3299	OSTALI NESPOMENUTI RASHODI POSLOVANJA		1.990,85	
34	FINANCIJSKI RASHODI	13,27	2,34	17,63
3433	ZATEZNE KAMATE		2,34	
12	*Višak/manjak prihoda - ZŽ*	*41.045,38*	*0,00*	*0,00*
3	RASHODI POSLOVANJA	41.045,38	0,00	0,00
31	RASHODI ZA ZAPOSLENE	41.045,38	0,00	0,00
31	*Vlastiti prihodi - korisnici*	*19.945,06*	*3.554,17*	*17,82*
3	RASHODI POSLOVANJA	19.945,06	3.554,17	17,82
31	RASHODI ZA ZAPOSLENE	1.327,23	796,34	60,00
3121	OSTALI RASHODI ZA ZAPOSLENE		796,34	
32	MATERIJALNI RASHODI	18.617,83	2.757,83	14,81
3221	UREDSKI MATERIJAL I OSTALI MATERIJALNI RASHODI		748,61	
3239	OSTALE USLUGE		1.829,52	
3299	OSTALI NESPOMENUTI RASHODI POSLOVANJA		179,70	
41	*Prihodi za posebne namjene*	*26.257,60*	*9.547,71*	*36,36*
3	RASHODI POSLOVANJA	26.257,60	9.547,71	36,36
31	RASHODI ZA ZAPOSLENE	1.592,67	0,00	0,00
32	MATERIJALNI RASHODI	24.664,93	9.547,71	38,71
3211	SLUŽBENA PUTOVANJA		263,63	
3221	UREDSKI MATERIJAL I OSTALI MATERIJALNI RASHODI		161,63	
3232	USLUGE TEKUĆEG I INVESTICIJSKOG ODRŽAVANJA		4.286,32	
3233	USLUGE PROMIDŽBE I INFORMIRANJA		265,45	
3237	INTELEKTUALNE I OSOBNE USLUGE		1.128,42	
3239	OSTALE USLUGE		1.000,00	
3293	REPREZENTACIJA		2.442,26	
42	*Višak/manjak prihoda korisnici*	*6.196,53*	*3.397,57*	*54,83*
3	RASHODI POSLOVANJA	3.398,50	3.397,57	99,97
32	MATERIJALNI RASHODI	3.398,50	3.397,57	99,97
3239	OSTALE USLUGE		3.318,07	
3299	OSTALI NESPOMENUTI RASHODI POSLOVANJA		79,50	
4	RASHODI ZA NABAVU NEFINANCIJSKE IMOVINE	2.798,03	0,00	0,00
45	RASHODI ZA DODATNA ULAGANJA NA NEFINANCIJSKOJ IMOVINI	2.798,03	0,00	0,00
61	*Tekuće donacije - korisnici*	*2.256,29*	*663,40*	*29,40*
3	RASHODI POSLOVANJA	2.256,29	663,40	29,40
32	MATERIJALNI RASHODI	2.256,29	663,40	29,40
3239	OSTALE USLUGE		663,40	
K210102	Opremanje poslovnih prostorija	3.981,68	2.681,88	67,36
11	*Opći prihodi i primici*	*663,61*	*490,63*	*73,93*
4	RASHODI ZA NABAVU NEFINANCIJSKE IMOVINE	663,61	490,63	73,93
42	RASHODI ZA NABAVU PROIZVEDENE DUGOTRAJNE IMOVINE	663,61	490,63	73,93
4221	UREDSKA OPREMA I NAMJEŠTAJ		490,63	
31	*Vlastiti prihodi - korisnici*	*663,61*	*2.191,25*	*330,20*
4	RASHODI ZA NABAVU NEFINANCIJSKE IMOVINE	663,61	2.191,25	330,20
42	RASHODI ZA NABAVU PROIZVEDENE DUGOTRAJNE IMOVINE	663,61	2.191,25	330,20

II. POSEBNI DIO
IZVJEŠTAJ PO PROGRAMSKOJ KLASIFIKACIJI

Brojčana oznaka i naziv		Rebalans 2023.	Izvršenje I-VI 2023.	Izvršenje / Plan 2023.
4221	UREDSKA OPREMA I NAMJEŠTAJ		2.191,25	
41	*Prihodi za posebne namjene*	*2.654,46*	*0,00*	*0,00*
4	RASHODI ZA NABAVU NEFINANCIJSKE IMOVINE	2.654,46	0,00	0,00
42	RASHODI ZA NABAVU PROIZVEDENE DUGOTRAJNE IMOVINE	2.654,46	0,00	0,00
A210103	Izložbena djelatnost	243.342,51	71.275,76	29,29
11	*Opći prihodi i primici*	*21.620,33*	*18.246,85*	*84,40*
3	RASHODI POSLOVANJA	20.624,91	18.246,85	88,47
32	MATERIJALNI RASHODI	20.624,91	18.246,85	88,47
3211	SLUŽBENA PUTOVANJA		392,80	
3221	UREDSKI MATERIJAL I OSTALI MATERIJALNI RASHODI		2.658,44	
3237	INTELEKTUALNE I OSOBNE USLUGE		6.356,70	
3239	OSTALE USLUGE		8.838,91	
4	RASHODI ZA NABAVU NEFINANCIJSKE IMOVINE	995,42	0,00	0,00
42	RASHODI ZA NABAVU PROIZVEDENE DUGOTRAJNE IMOVINE	995,42	0,00	0,00
31	*Vlastiti prihodi - korisnici*	*42.599,50*	*25.000,20*	*58,69*
3	RASHODI POSLOVANJA	42.599,50	25.000,20	58,69
32	MATERIJALNI RASHODI	42.599,50	25.000,20	58,69
3221	UREDSKI MATERIJAL I OSTALI MATERIJALNI RASHODI		183,29	
3233	USLUGE PROMIDŽBE I INFORMIRANJA		5.831,55	
3237	INTELEKTUALNE I OSOBNE USLUGE		15.576,61	
3239	OSTALE USLUGE		2.793,04	
3299	OSTALI NESPOMENUTI RASHODI POSLOVANJA		615,71	
41	*Prihodi za posebne namjene*	*83.615,36*	*26.436,04*	*31,62*
3	RASHODI POSLOVANJA	83.615,36	26.436,04	31,62
32	MATERIJALNI RASHODI	83.615,36	26.436,04	31,62
3211	SLUŽBENA PUTOVANJA		280,00	
3221	UREDSKI MATERIJAL I OSTALI MATERIJALNI RASHODI		157,25	
3233	USLUGE PROMIDŽBE I INFORMIRANJA		1.829,32	
3237	INTELEKTUALNE I OSOBNE USLUGE		6.356,21	
3239	OSTALE USLUGE		15.216,18	
3299	OSTALI NESPOMENUTI RASHODI POSLOVANJA		2.597,08	
51	*Državni proračun*	*26.146,38*	*0,00*	*0,00*
3	RASHODI POSLOVANJA	26.146,38	0,00	0,00
32	MATERIJALNI RASHODI	26.146,38	0,00	0,00
53	*Proračun JLS*	*69.360,94*	*1.592,67*	*2,30*
3	RASHODI POSLOVANJA	51.841,53	1.592,67	3,07
32	MATERIJALNI RASHODI	51.841,53	1.592,67	3,07
3221	UREDSKI MATERIJAL I OSTALI MATERIJALNI RASHODI		111,42	
3239	OSTALE USLUGE		1.081,25	
3299	OSTALI NESPOMENUTI RASHODI POSLOVANJA		400,00	
4	RASHODI ZA NABAVU NEFINANCIJSKE IMOVINE	17.519,41	0,00	0,00
42	RASHODI ZA NABAVU PROIZVEDENE DUGOTRAJNE IMOVINE	17.519,41	0,00	0,00
A210105	Kneževa palača	133.116,18	49.874,45	37,47
31	*Vlastiti prihodi - korisnici*	*15.926,75*	*1.846,27*	*11,59*
3	RASHODI POSLOVANJA	15.926,75	1.846,27	11,59
31	RASHODI ZA ZAPOSLENE	1.592,67	0,00	0,00
32	MATERIJALNI RASHODI	14.334,08	1.846,27	12,88
3221	UREDSKI MATERIJAL I OSTALI MATERIJALNI RASHODI		742,71	
3232	USLUGE TEKUĆEG I INVESTICIJSKOG ODRŽAVANJA		75,00	
3239	OSTALE USLUGE		1.028,56	
41	*Prihodi za posebne namjene*	*8.494,28*	*1.584,50*	*18,65*
3	RASHODI POSLOVANJA	8.494,28	1.584,50	18,65
31	RASHODI ZA ZAPOSLENE	1.327,23	531,81	40,07
3121	OSTALI RASHODI ZA ZAPOSLENE		531,81	
32	MATERIJALNI RASHODI	7.167,05	1.052,69	14,69

II. POSEBNI DIO
IZVJEŠTAJ PO PROGRAMSKOJ KLASIFIKACIJI

Brojčana oznaka i naziv			Rebalans 2023.	Izvršenje I-VI 2023.	Izvršenje / Plan 2023.
	3221	UREDSKI MATERIJAL I OSTALI MATERIJALNI RASHODI		906,44	
	3239	OSTALE USLUGE		146,25	
53		*Proračun JLS*	*108.695,15*	*46.443,68*	*42,73*
3		RASHODI POSLOVANJA	108.695,15	46.443,68	42,73
	31	RASHODI ZA ZAPOSLENE	99.192,19	44.312,26	44,67
	3111	PLAĆE ZA REDOVAN RAD		37.035,48	
	3121	OSTALI RASHODI ZA ZAPOSLENE		1.165,93	
	3132	DOPRINOSI ZA OBVEZNO ZDRAVSTVENO OSIGURANJE		6.110,85	
	32	MATERIJALNI RASHODI	9.502,96	2.131,42	22,43
	3212	NAKNADE ZA PRIJEVOZ,ZA RAD NA TERENU I ODVOJENI ŽIVOT		1.086,20	
	3231	USLUGE TELEFONA, POŠTE I PRIJEVOZA		812,96	
	3239	OSTALE USLUGE		232,26	
4307		Međunarodni EU projekti	33.740,22	8.837,88	26,19
T430715		Projekt Erasmus Next Museum	33.740,22	8.837,88	26,19
42		*Višak/manjak prihoda korisnici*	*11.633,17*	*8.837,88*	*75,97*
3		RASHODI POSLOVANJA	11.633,17	8.837,88	75,97
	32	MATERIJALNI RASHODI	11.633,17	8.837,88	75,97
	3211	SLUŽBENA PUTOVANJA		4.683,94	
	3237	INTELEKTUALNE I OSOBNE USLUGE		2.288,84	
	3293	REPREZENTACIJA		1.865,10	
54		*Pomoći iz inozemstva*	*22.107,05*	*0,00*	*0,00*
3		RASHODI POSLOVANJA	22.107,05	0,00	0,00
	32	MATERIJALNI RASHODI	22.107,05	0,00	0,00
03003		KAZALIŠTE LUTAKA	964.808,22	406.204,39	42,10
11		*Opći prihodi i primici*	*728.000,00*	*357.930,40*	*49,17*
12		*Višak/manjak prihoda - ZŽ*	*21.296,00*	*0,00*	*0,00*
31		*Vlastiti prihodi - korisnici*	*35.341,00*	*6.442,40*	*18,23*
41		*Prihodi za posebne namjene*	*64.670,00*	*29.133,13*	*45,05*
42		*Višak/manjak prihoda korisnici*	*13.145,22*	*0,00*	*0,00*
51		*Državni proračun*	*70.697,00*	*12.431,63*	*17,58*
53		*Proračun JLS*	*23.428,00*	*266,83*	*1,14*
61		*Tekuće donacije - korisnici*	*8.231,00*	*0,00*	*0,00*
2102		Kazališna djelatnost	964.808,22	406.204,39	42,10
A210201		Djelatnost Kazališta lutaka	767.831,22	358.464,71	46,69
11		*Opći prihodi i primici*	*668.165,00*	*334.312,88*	*50,03*
3		RASHODI POSLOVANJA	668.165,00	334.312,88	50,03
	31	RASHODI ZA ZAPOSLENE	580.362,00	273.279,13	47,09
	3111	PLAĆE ZA REDOVAN RAD		228.263,16	
	3121	OSTALI RASHODI ZA ZAPOSLENE		7.352,57	
	3132	DOPRINOSI ZA OBVEZNO ZDRAVSTVENO OSIGURANJE		37.663,40	
	32	MATERIJALNI RASHODI	87.778,00	61.033,75	69,53
	3211	SLUŽBENA PUTOVANJA		4.639,42	
	3212	NAKNADE ZA PRIJEVOZ,ZA RAD NA TERENU I ODVOJENI ŽIVOT		4.510,09	
	3221	UREDSKI MATERIJAL I OSTALI MATERIJALNI RASHODI		1.857,17	
	3222	MATERIJAL I SIROVINE		685,29	
	3223	ENERGIJA		14.851,60	
	3224	MATERIJAL I DIJELOVI ZA TEKUĆE I INVEST.ODRŽAVANJE		610,18	
	3231	USLUGE TELEFONA, POŠTE I PRIJEVOZA		3.904,87	
	3232	USLUGE TEKUĆEG I INVESTICIJSKOG ODRŽAVANJA		3.786,74	
	3233	USLUGE PROMIDŽBE I INFORMIRANJA		1.143,46	
	3234	KOMUNALNE USLUGE		1.216,09	
	3235	ZAKUPNINE I NAJAMNINE		1.751,88	
	3237	INTELEKTUALNE I OSOBNE USLUGE		5.127,32	
	3238	RAČUNALNE USLUGE		923,76	
	3239	OSTALE USLUGE		9.336,58	

II. POSEBNI DIO
IZVJEŠTAJ PO PROGRAMSKOJ KLASIFIKACIJI

Brojčana oznaka i naziv		Rebalans 2023.	Izvršenje I-VI 2023.	Izvršenje / Plan 2023.
3241	NAKNADE TROŠKOVA OSOBAMA IZVAN RADNOG ODNOSA		600,00	
3291	NAK.PREDSTA.I IZVRŠ.TIJELA,POVJER.I SL.		3.647,82	
3292	PREMIJE OSIGURANJA		1.384,78	
3293	REPREZENTACIJA		393,09	
3296	TROŠKOVI SUDSKIH POSTUPAKA		663,61	
34	FINANCIJSKI RASHODI	25,00	0,00	0,00
12	*Višak/manjak prihoda - ZŽ*	*21.296,00*	*0,00*	*0,00*
3	RASHODI POSLOVANJA	21.296,00	0,00	0,00
31	RASHODI ZA ZAPOSLENE	21.296,00	0,00	0,00
31	*Vlastiti prihodi - korisnici*	*24.373,00*	*4.807,95*	*19,73*
3	RASHODI POSLOVANJA	24.373,00	4.807,95	19,73
31	RASHODI ZA ZAPOSLENE	0,00	1.029,87	
3121	OSTALI RASHODI ZA ZAPOSLENE		1.029,87	
32	MATERIJALNI RASHODI	24.353,00	3.778,08	15,51
3211	SLUŽBENA PUTOVANJA		1.605,70	
3214	OSTALE NAKNADE TROŠKOVA ZAPOSLENIMA		197,67	
3235	ZAKUPNINE I NAJAMNINE		630,00	
3239	OSTALE USLUGE		492,50	
3294	ČLANARINE		586,72	
3299	OSTALI NESPOMENUTI RASHODI POSLOVANJA		265,49	
34	FINANCIJSKI RASHODI	20,00	0,00	0,00
41	*Prihodi za posebne namjene*	*46.479,00*	*18.007,05*	*38,74*
3	RASHODI POSLOVANJA	46.479,00	18.007,05	38,74
32	MATERIJALNI RASHODI	46.479,00	18.007,05	38,74
3211	SLUŽBENA PUTOVANJA		2.658,27	
3224	MATERIJAL I DIJELOVI ZA TEKUĆE I INVEST.ODRŽAVANJE		379,98	
3231	USLUGE TELEFONA, POŠTE I PRIJEVOZA		1.470,35	
3234	KOMUNALNE USLUGE		83,99	
3237	INTELEKTUALNE I OSOBNE USLUGE		9.990,67	
3239	OSTALE USLUGE		712,60	
3293	REPREZENTACIJA		959,31	
3295	PRISTOJBE I NAKNADE		824,43	
3299	OSTALI NESPOMENUTI RASHODI POSLOVANJA		927,45	
42	*Višak/manjak prihoda korisnici*	*645,22*	*0,00*	*0,00*
3	RASHODI POSLOVANJA	645,22	0,00	0,00
32	MATERIJALNI RASHODI	645,22	0,00	0,00
51	*Državni proračun*	*2.622,00*	*1.070,00*	*40,81*
3	RASHODI POSLOVANJA	2.622,00	1.070,00	40,81
32	MATERIJALNI RASHODI	2.622,00	1.070,00	40,81
3237	INTELEKTUALNE I OSOBNE USLUGE		1.070,00	
53	*Proračun JLS*	*2.660,00*	*266,83*	*10,03*
3	RASHODI POSLOVANJA	2.660,00	266,83	10,03
32	MATERIJALNI RASHODI	2.660,00	266,83	10,03
3237	INTELEKTUALNE I OSOBNE USLUGE		266,83	
61	*Tekuće donacije - korisnici*	*1.591,00*	*0,00*	*0,00*
3	RASHODI POSLOVANJA	1.591,00	0,00	0,00
32	MATERIJALNI RASHODI	1.591,00	0,00	0,00
A210202	Kazališne predstave	149.239,00	45.033,97	30,18
11	*Opći prihodi i primici*	*52.694,00*	*22.571,88*	*42,84*
3	RASHODI POSLOVANJA	22.694,00	22.571,88	99,46
32	MATERIJALNI RASHODI	22.694,00	22.571,88	99,46
3222	MATERIJAL I SIROVINE		4.551,25	
3237	INTELEKTUALNE I OSOBNE USLUGE		16.589,00	
3239	OSTALE USLUGE		772,50	
3293	REPREZENTACIJA		659,13	

II. POSEBNI DIO
IZVJEŠTAJ PO PROGRAMSKOJ KLASIFIKACIJI

Brojčana oznaka i naziv		Rebalans 2023.	Izvršenje I-VI 2023.	Izvršenje / Plan 2023.
4	RASHODI ZA NABAVU NEFINANCIJSKE IMOVINE	30.000,00	0,00	0,00
45	RASHODI ZA DODATNA ULAGANJA NA NEFINANCIJSKOJ IMOVINI	30.000,00	0,00	0,00
31	*Vlastiti prihodi - korisnici*	*7.198,00*	*1.187,46*	*16,50*
3	RASHODI POSLOVANJA	7.198,00	1.187,46	16,50
32	MATERIJALNI RASHODI	7.198,00	1.187,46	16,50
3222	MATERIJAL I SIROVINE		587,34	
3237	INTELEKTUALNE I OSOBNE USLUGE		318,04	
3293	REPREZENTACIJA		282,08	
41	*Prihodi za posebne namjene*	*14.472,00*	*11.113,00*	*76,79*
3	RASHODI POSLOVANJA	14.472,00	11.113,00	76,79
32	MATERIJALNI RASHODI	14.472,00	11.113,00	76,79
3222	MATERIJAL I SIROVINE		794,85	
3237	INTELEKTUALNE I OSOBNE USLUGE		10.001,09	
3241	NAKNADE TROŠKOVA OSOBAMA IZVAN RADNOG ODNOSA		240,00	
3293	REPREZENTACIJA		77,06	
42	*Višak/manjak prihoda korisnici*	*1.000,00*	*0,00*	*0,00*
3	RASHODI POSLOVANJA	1.000,00	0,00	0,00
32	MATERIJALNI RASHODI	1.000,00	0,00	0,00
51	*Državni proračun*	*58.681,00*	*10.161,63*	*17,32*
3	RASHODI POSLOVANJA	25.581,00	10.161,63	39,72
32	MATERIJALNI RASHODI	25.581,00	10.161,63	39,72
3222	MATERIJAL I SIROVINE		1.092,47	
3237	INTELEKTUALNE I OSOBNE USLUGE		9.069,16	
4	RASHODI ZA NABAVU NEFINANCIJSKE IMOVINE	33.100,00	0,00	0,00
45	RASHODI ZA DODATNA ULAGANJA NA NEFINANCIJSKOJ IMOVINI	33.100,00	0,00	0,00
53	*Proračun JLS*	*12.940,00*	*0,00*	*0,00*
3	RASHODI POSLOVANJA	12.940,00	0,00	0,00
32	MATERIJALNI RASHODI	12.940,00	0,00	0,00
61	*Tekuće donacije - korisnici*	*2.254,00*	*0,00*	*0,00*
3	RASHODI POSLOVANJA	2.254,00	0,00	0,00
32	MATERIJALNI RASHODI	2.254,00	0,00	0,00
K210203	Zgrada Kazališta lutaka	7.500,00	446,99	5,96
31	*Vlastiti prihodi - korisnici*	*1.000,00*	*446,99*	*44,70*
4	RASHODI ZA NABAVU NEFINANCIJSKE IMOVINE	1.000,00	446,99	44,70
42	RASHODI ZA NABAVU PROIZVEDENE DUGOTRAJNE IMOVINE	1.000,00	446,99	44,70
4221	UREDSKA OPREMA I NAMJEŠTAJ		446,99	
42	*Višak/manjak prihoda korisnici*	*6.500,00*	*0,00*	*0,00*
4	RASHODI ZA NABAVU NEFINANCIJSKE IMOVINE	6.500,00	0,00	0,00
42	RASHODI ZA NABAVU PROIZVEDENE DUGOTRAJNE IMOVINE	1.500,00	0,00	0,00
45	RASHODI ZA DODATNA ULAGANJA NA NEFINANCIJSKOJ IMOVINI	5.000,00	0,00	0,00
A210205	Projekt Festival Mediteraneo	38.912,00	2.245,64	5,77
11	*Opći prihodi i primici*	*7.141,00*	*1.045,64*	*14,64*
3	RASHODI POSLOVANJA	7.141,00	1.045,64	14,64
32	MATERIJALNI RASHODI	7.141,00	1.045,64	14,64
3241	NAKNADE TROŠKOVA OSOBAMA IZVAN RADNOG ODNOSA		1.045,64	
31	*Vlastiti prihodi - korisnici*	*2.770,00*	*0,00*	*0,00*
3	RASHODI POSLOVANJA	2.770,00	0,00	0,00
32	MATERIJALNI RASHODI	2.770,00	0,00	0,00
41	*Prihodi za posebne namjene*	*2.393,00*	*0,00*	*0,00*
3	RASHODI POSLOVANJA	2.393,00	0,00	0,00
32	MATERIJALNI RASHODI	2.393,00	0,00	0,00
42	*Višak/manjak prihoda korisnici*	*5.000,00*	*0,00*	*0,00*
3	RASHODI POSLOVANJA	5.000,00	0,00	0,00
32	MATERIJALNI RASHODI	5.000,00	0,00	0,00
51	*Državni proračun*	*9.394,00*	*1.200,00*	*12,77*

II. POSEBNI DIO
IZVJEŠTAJ PO PROGRAMSKOJ KLASIFIKACIJI

Brojčana oznaka i naziv		Rebalans 2023.	Izvršenje I-VI 2023.	Izvršenje / Plan 2023.
3	RASHODI POSLOVANJA	9.394,00	1.200,00	12,77
32	MATERIJALNI RASHODI	9.394,00	1.200,00	12,77
3239	OSTALE USLUGE		1.200,00	
53	*Proračun JLS*	*7.828,00*	*0,00*	*0,00*
3	RASHODI POSLOVANJA	7.828,00	0,00	0,00
32	MATERIJALNI RASHODI	7.828,00	0,00	0,00
61	*Tekuće donacije - korisnici*	*4.386,00*	*0,00*	*0,00*
3	RASHODI POSLOVANJA	4.386,00	0,00	0,00
32	MATERIJALNI RASHODI	4.386,00	0,00	0,00
A210206	Obnova kazališnih predstava	1.326,00	13,08	0,99
41	*Prihodi za posebne namjene*	*1.326,00*	*13,08*	*0,99*
3	RASHODI POSLOVANJA	1.326,00	13,08	0,99
32	MATERIJALNI RASHODI	1.326,00	13,08	0,99
3222	MATERIJAL I SIROVINE		13,08	
03004	OSNOVNOŠKOLSKO OBRAZOVANJE	33.100.405,69	15.815.546,63	47,78
11	*Opći prihodi i primici*	*726.477,15*	*284.309,57*	*39,14*
12	*Višak/manjak prihoda - ŽŽ*	*37.804,71*	*38.177,11*	*100,99*
19	*Predfinanciranje iz žup. proračuna*	*114.829,15*	*148.806,97*	*129,59*
31	*Vlastiti prihodi - korisnici*	*153.282,66*	*31.393,25*	*20,48*
41	*Prihodi za posebne namjene*	*242.634,04*	*35.239,79*	*14,52*
42	*Višak/manjak prihoda korisnici*	*375.560,92*	*228.509,46*	*60,84*
45	*F.P. i dod. udio u por. na dohodak*	*3.642.063,99*	*2.465.604,64*	*67,70*
51	*Državni proračun*	*26.852.840,43*	*12.414.025,17*	*46,23*
53	*Proračun JLS*	*525.570,62*	*101.757,42*	*19,36*
54	*Pomoći iz inozemstva*	*392.765,91*	*65.557,05*	*16,69*
61	*Tekuće donacije - korisnici*	*35.251,79*	*2.166,20*	*6,14*
71	*Prihodi od prodaje nefinancijske imovine*	*1.324,32*	*0,00*	*0,00*
2202	Osnovno školstvo - standard	26.762.714,68	14.170.044,47	52,95
A220201	Djelatnost osnovnih škola	3.161.413,08	2.362.492,84	74,73
45	*F.P. i dod. udio u por. na dohodak*	*3.161.413,08*	*2.362.492,84*	*74,73*
3	RASHODI POSLOVANJA	3.161.413,08	2.362.492,84	74,73
32	MATERIJALNI RASHODI	3.155.436,85	2.358.527,29	74,74
3211	SLUŽBENA PUTOVANJA		30.611,76	
3213	STRUČNO USAVRŠAVANJE ZAPOSLENIKA		5.434,36	
3214	OSTALE NAKNADE TROŠKOVA ZAPOSLENIMA		4.699,90	
3221	UREDSKI MATERIJAL I OSTALI MATERIJALNI RASHODI		65.798,33	
3222	MATERIJAL I SIROVINE		17.547,14	
3223	ENERGIJA		457.490,54	
3224	MATERIJAL I DIJELOVI ZA TEKUĆE I INVEST.ODRŽAVANJE		26.184,66	
3225	SITNI INVENTAR I AUTO GUME		4.798,60	
3227	SLUŽBENA, RADNA I ZAŠTITNA ODJEĆA I OBUĆA		1.245,33	
3231	USLUGE TELEFONA, POŠTE I PRIJEVOZA		28.255,38	
3232	USLUGE TEKUĆEG I INVESTICIJSKOG ODRŽAVANJA		37.274,67	
3233	USLUGE PROMIDŽBE I INFORMIRANJA		435,37	
3234	KOMUNALNE USLUGE		80.527,95	
3235	ZAKUPNINE I NAJAMNINE		1.530.813,11	
3236	ZDRAVSTVENE I VETERINARSKE USLUGE		7.845,89	
3237	INTELEKTUALNE I OSOBNE USLUGE		8.129,54	
3238	RAČUNALNE USLUGE		41.557,57	
3239	OSTALE USLUGE		3.049,82	
3293	REPREZENTACIJA		2.890,61	
3294	ČLANARINE		2.431,77	
3299	OSTALI NESPOMENUTI RASHODI POSLOVANJA		1.504,99	
34	FINANCIJSKI RASHODI	1.530,35	634,38	41,45
3431	BANKARSKE USLUGE I USLUGE PLATNOG PROMETA		578,50	

II. POSEBNI DIO
IZVJEŠTAJ PO PROGRAMSKOJ KLASIFIKACIJI

Brojčana oznaka i naziv		Rebalans 2023.	Izvršenje I-VI 2023.	Izvršenje / Plan 2023.
3433	ZATEZNE KAMATE		55,88	
37	NAKNADE GRAĐANIMA I KUĆANSTVIMA NA TEMELJU OSIGURANJA I DRUGE NAKNADE	4.445,88	3.331,17	74,93
3722	NAKNADE GRAĐANIMA I KUĆANSTVIMA U NARAVI		3.331,17	
K220202	Nabava proizvedene dugotrajne imovine	323.202,64	62.371,79	19,30
12	*Višak/manjak prihoda - ZŽ*	*23.001,67*	*26.864,29*	*116,79*
4	RASHODI ZA NABAVU NEFINANCIJSKE IMOVINE	23.001,67	26.864,29	116,79
45	RASHODI ZA DODATNA ULAGANJA NA NEFINANCIJSKOJ IMOVINI	23.001,67	26.864,29	116,79
4511	DODATNA ULAGANJA NA GRAĐ. OBJEKTIMA		26.864,29	
45	*F.P. i dod. udio u por. na dohodak*	*300.200,97*	*35.507,50*	*11,83*
4	RASHODI ZA NABAVU NEFINANCIJSKE IMOVINE	300.200,97	35.507,50	11,83
42	RASHODI ZA NABAVU PROIZVEDENE DUGOTRAJNE IMOVINE	63.446,88	0,00	0,00
45	RASHODI ZA DODATNA ULAGANJA NA NEFINANCIJSKOJ IMOVINI	236.754,09	35.507,50	15,00
4511	DODATNA ULAGANJA NA GRAĐ. OBJEKTIMA		35.507,50	
T220203	Hitne intervencije u osnovnim školama	180.449,94	67.604,30	37,46
45	*F.P. i dod. udio u por. na dohodak*	*180.449,94*	*67.604,30*	*37,46*
3	RASHODI POSLOVANJA	118.840,00	39.811,37	33,50
32	MATERIJALNI RASHODI	118.840,00	39.811,37	33,50
3224	MATERIJAL I DIJELOVI ZA TEKUĆE I INVEST.ODRŽAVANJE		2.449,84	
3232	USLUGE TEKUĆEG I INVESTICIJSKOG ODRŽAVANJA		29.799,03	
3237	INTELEKTUALNE I OSOBNE USLUGE		7.562,50	
4	RASHODI ZA NABAVU NEFINANCIJSKE IMOVINE	61.609,94	27.792,93	45,11
42	RASHODI ZA NABAVU PROIZVEDENE DUGOTRAJNE IMOVINE	61.609,94	27.792,93	45,11
4221	UREDSKA OPREMA I NAMJEŠTAJ		27.792,93	
A220204	Administracija i upravljanje	23.097.649,02	11.677.575,54	50,56
51	*Državni proračun*	*23.097.649,02*	*11.677.575,54*	*50,56*
3	RASHODI POSLOVANJA	23.097.649,02	11.677.575,54	50,56
31	RASHODI ZA ZAPOSLENE	21.793.448,03	10.986.029,85	50,41
3111	PLAĆE ZA REDOVAN RAD		9.095.451,63	
3121	OSTALI RASHODI ZA ZAPOSLENE		404.966,36	
3132	DOPRINOSI ZA OBVEZNO ZDRAVSTVENO OSIGURANJE		1.485.611,86	
32	MATERIJALNI RASHODI	1.304.200,99	691.545,69	53,02
3212	NAKNADE ZA PRIJEVOZ,ZA RAD NA TERENU I ODVOJENI ŽIVOT		665.577,75	
3295	PRISTOJBE I NAKNADE		25.967,94	
2203	Osnovno školstvo - iznad standarda	5.387.671,72	1.194.069,19	22,16
A220301	Javne potrebe u prosvjeti-korisnici	43.890,11	11.269,27	25,68
11	*Opći prihodi i primici*	*43.890,11*	*11.269,27*	*25,68*
3	RASHODI POSLOVANJA	43.890,11	11.269,27	25,68
31	RASHODI ZA ZAPOSLENE	3.384,00	0,00	0,00
32	MATERIJALNI RASHODI	40.506,11	11.269,27	27,82
3211	SLUŽBENA PUTOVANJA		159,20	
3221	UREDSKI MATERIJAL I OSTALI MATERIJALNI RASHODI		2.051,09	
3239	OSTALE USLUGE		2.333,47	
3299	OSTALI NESPOMENUTI RASHODI POSLOVANJA		6.725,51	
T220302	Projektna dokumentacija - Javne potrebe	130.000,00	8.269,89	6,36
11	*Opći prihodi i primici*	*130.000,00*	*8.269,89*	*6,36*
3	RASHODI POSLOVANJA	20.000,00	0,00	0,00
32	MATERIJALNI RASHODI	20.000,00	0,00	0,00
4	RASHODI ZA NABAVU NEFINANCIJSKE IMOVINE	110.000,00	8.269,89	7,52
42	RASHODI ZA NABAVU PROIZVEDENE DUGOTRAJNE IMOVINE	110.000,00	8.269,89	7,52
4264	OSTALA NEMATERIJALNA PROIZVEDENA IMOVINA		8.269,89	
T220303	Kapitalna ulaganja u osnovnim školama	169.710,59	0,00	0,00
11	*Opći prihodi i primici*	*120.000,00*	*0,00*	*0,00*
4	RASHODI ZA NABAVU NEFINANCIJSKE IMOVINE	120.000,00	0,00	0,00
45	RASHODI ZA DODATNA ULAGANJA NA NEFINANCIJSKOJ IMOVINI	120.000,00	0,00	0,00
51	*Državni proračun*	*39.817,00*	*0,00*	*0,00*

II. POSEBNI DIO
IZVJEŠTAJ PO PROGRAMSKOJ KLASIFIKACIJI

Brojčana oznaka i naziv		Rebalans 2023.	Izvršenje I-VI 2023.	Izvršenje / Plan 2023.
4	RASHODI ZA NABAVU NEFINANCIJSKE IMOVINE	39.817,00	0,00	0,00
45	RASHODI ZA DODATNA ULAGANJA NA NEFINANCIJSKOJ IMOVINI	39.817,00	0,00	0,00
53	*Proračun JLS*	*9.893,59*	*0,00*	*0,00*
4	RASHODI ZA NABAVU NEFINANCIJSKE IMOVINE	9.893,59	0,00	0,00
45	RASHODI ZA DODATNA ULAGANJA NA NEFINANCIJSKOJ IMOVINI	9.893,59	0,00	0,00
A220304	Podizanje kvalitete i standarda u školstvu	3.409.082,70	429.172,26	12,59
31	*Vlastiti prihodi - korisnici*	*153.282,66*	*31.393,25*	*20,48*
3	RASHODI POSLOVANJA	143.131,87	30.343,50	21,20
31	RASHODI ZA ZAPOSLENE	1.294,17	2.856,24	220,70
3111	PLAĆE ZA REDOVAN RAD		2.434,48	
3121	OSTALI RASHODI ZA ZAPOSLENE		421,76	
32	MATERIJALNI RASHODI	141.037,70	27.487,26	19,49
3211	SLUŽBENA PUTOVANJA		1.755,24	
3212	NAKNADE ZA PRIJEVOZ,ZA RAD NA TERENU I ODVOJENI ŽIVOT		317,23	
3213	STRUČNO USAVRŠAVANJE ZAPOSLENIKA		173,59	
3214	OSTALE NAKNADE TROŠKOVA ZAPOSLENIMA		240,80	
3221	UREDSKI MATERIJAL I OSTALI MATERIJALNI RASHODI		870,98	
3222	MATERIJAL I SIROVINE		2.401,88	
3224	MATERIJAL I DIJELOVI ZA TEKUĆE I INVEST.ODRŽAVANJE		642,42	
3225	SITNI INVENTAR I AUTO GUME		3.048,35	
3232	USLUGE TEKUĆEG I INVESTICIJSKOG ODRŽAVANJA		2.579,23	
3234	KOMUNALNE USLUGE		818,56	
3235	ZAKUPNINE I NAJAMNINE		1.426,70	
3237	INTELEKTUALNE I OSOBNE USLUGE		1.310,24	
3292	PREMIJE OSIGURANJA		213,95	
3293	REPREZENTACIJA		1.766,00	
3299	OSTALI NESPOMENUTI RASHODI POSLOVANJA		9.922,09	
34	FINANCIJSKI RASHODI	500,00	0,00	0,00
37	NAKNADE GRAĐANIMA I KUĆANSTVIMA NA TEMELJU OSIGURANJA I DRUGE NAKNADE	300,00	0,00	0,00
4	RASHODI ZA NABAVU NEFINANCIJSKE IMOVINE	10.150,79	1.049,75	10,34
42	RASHODI ZA NABAVU PROIZVEDENE DUGOTRAJNE IMOVINE	10.150,79	1.049,75	10,34
4221	UREDSKA OPREMA I NAMJEŠTAJ		477,75	
4227	UREĐAJI, STROJEVI I OPREMA ZA OSTALE NAMJENE		572,00	
41	*Prihodi za posebne namjene*	*93.038,22*	*18.318,69*	*19,69*
3	RASHODI POSLOVANJA	87.438,22	18.318,69	20,95
31	RASHODI ZA ZAPOSLENE	1.300,00	0,00	0,00
32	MATERIJALNI RASHODI	86.138,22	18.318,69	21,27
3211	SLUŽBENA PUTOVANJA		1.182,58	
3221	UREDSKI MATERIJAL I OSTALI MATERIJALNI RASHODI		256,50	
3222	MATERIJAL I SIROVINE		10.939,50	
3224	MATERIJAL I DIJELOVI ZA TEKUĆE I INVEST.ODRŽAVANJE		668,59	
3232	USLUGE TEKUĆEG I INVESTICIJSKOG ODRŽAVANJA		401,27	
3235	ZAKUPNINE I NAJAMNINE		1.821,53	
3239	OSTALE USLUGE		19,90	
3292	PREMIJE OSIGURANJA		13,27	
3299	OSTALI NESPOMENUTI RASHODI POSLOVANJA		3.015,55	
4	RASHODI ZA NABAVU NEFINANCIJSKE IMOVINE	5.600,00	0,00	0,00
42	RASHODI ZA NABAVU PROIZVEDENE DUGOTRAJNE IMOVINE	5.600,00	0,00	0,00
42	*Višak/manjak prihoda korisnici*	*281.300,54*	*205.852,61*	*73,18*
3	RASHODI POSLOVANJA	111.299,98	51.291,14	46,08
31	RASHODI ZA ZAPOSLENE	5.999,13	3.363,33	56,06
3111	PLAĆE ZA REDOVAN RAD		2.034,78	
3121	OSTALI RASHODI ZA ZAPOSLENE		1.064,52	
3132	DOPRINOSI ZA OBVEZNO ZDRAVSTVENO OSIGURANJE		264,03	
32	MATERIJALNI RASHODI	97.332,18	40.092,35	41,19

II. POSEBNI DIO
IZVJEŠTAJ PO PROGRAMSKOJ KLASIFIKACIJI

Brojčana oznaka i naziv		Rebalans 2023.	Izvršenje I-VI 2023.	Izvršenje / Plan 2023.
3211	SLUŽBENA PUTOVANJA		1.156,65	
3212	NAKNADE ZA PRIJEVOZ,ZA RAD NA TERENU I ODVOJENI ŽIVOT		32,90	
3213	STRUČNO USAVRŠAVANJE ZAPOSLENIKA		4.547,25	
3221	UREDSKI MATERIJAL I OSTALI MATERIJALNI RASHODI		722,85	
3222	MATERIJAL I SIROVINE		3.401,13	
3224	MATERIJAL I DIJELOVI ZA TEKUĆE I INVEST.ODRŽAVANJE		1.719,36	
3225	SITNI INVENTAR I AUTO GUME		3.342,44	
3232	USLUGE TEKUĆEG I INVESTICIJSKOG ODRŽAVANJA		3.443,80	
3235	ZAKUPNINE I NAJAMNINE		540,00	
3237	INTELEKTUALNE I OSOBNE USLUGE		3.084,20	
3238	RAČUNALNE USLUGE		265,28	
3239	OSTALE USLUGE		239,99	
3292	PREMIJE OSIGURANJA		1.627,90	
3293	REPREZENTACIJA		1.064,00	
3296	TROŠKOVI SUDSKIH POSTUPAKA		1.921,97	
3299	OSTALI NESPOMENUTI RASHODI POSLOVANJA		12.982,63	
37	NAKNADE GRAĐANIMA I KUĆANSTVIMA NA TEMELJU OSIGURANJA I DRUGE NAKNADE	133,21	0,00	0,00
38	OSTALI RASHODI	7.835,46	7.835,46	100,00
3833	NAKNADE ŠTETA ZAPOSLENICIMA		7.835,46	
4	RASHODI ZA NABAVU NEFINANCIJSKE IMOVINE	170.000,56	154.561,47	90,92
42	RASHODI ZA NABAVU PROIZVEDENE DUGOTRAJNE IMOVINE	29.966,05	14.526,96	48,48
4221	UREDSKA OPREMA I NAMJEŠTAJ		5.995,57	
4227	UREĐAJI, STROJEVI I OPREMA ZA OSTALE NAMJENE		8.300,12	
4241	KNJIGE		231,27	
45	RASHODI ZA DODATNA ULAGANJA NA NEFINANCIJSKOJ IMOVINI	140.034,51	140.034,51	100,00
4511	DODATNA ULAGANJA NA GRAĐ. OBJEKTIMA		140.034,51	
51	*Državni proračun*	*2.428.156,64*	*108.554,94*	*4,47*
3	RASHODI POSLOVANJA	363.387,20	108.434,92	29,84
31	RASHODI ZA ZAPOSLENE	186.805,03	93.093,82	49,83
3111	PLAĆE ZA REDOVAN RAD		93.093,82	
32	MATERIJALNI RASHODI	171.282,17	13.035,82	7,61
3211	SLUŽBENA PUTOVANJA		31,06	
3296	TROŠKOVI SUDSKIH POSTUPAKA		12.304,76	
3299	OSTALI NESPOMENUTI RASHODI POSLOVANJA		700,00	
37	NAKNADE GRAĐANIMA I KUĆANSTVIMA NA TEMELJU OSIGURANJA I DRUGE NAKNADE	5.300,00	2.305,28	43,50
3722	NAKNADE GRAĐANIMA I KUĆANSTVIMA U NARAVI		2.305,28	
4	RASHODI ZA NABAVU NEFINANCIJSKE IMOVINE	2.064.769,44	120,02	0,01
42	RASHODI ZA NABAVU PROIZVEDENE DUGOTRAJNE IMOVINE	1.253.716,94	120,02	0,01
4241	KNJIGE		120,02	
45	RASHODI ZA DODATNA ULAGANJA NA NEFINANCIJSKOJ IMOVINI	811.052,50	0,00	0,00
53	*Proračun JLS*	*416.728,53*	*62.886,57*	*15,09*
3	RASHODI POSLOVANJA	350.612,03	47.718,51	13,61
31	RASHODI ZA ZAPOSLENE	62.105,69	29.083,89	46,83
3111	PLAĆE ZA REDOVAN RAD		24.794,17	
3121	OSTALI RASHODI ZA ZAPOSLENE		199,08	
3132	DOPRINOSI ZA OBVEZNO ZDRAVSTVENO OSIGURANJE		4.090,64	
32	MATERIJALNI RASHODI	114.628,10	17.790,43	15,52
3211	SLUŽBENA PUTOVANJA		734,76	
3212	NAKNADE ZA PRIJEVOZ,ZA RAD NA TERENU I ODVOJENI ŽIVOT		155,51	
3214	OSTALE NAKNADE TROŠKOVA ZAPOSLENIMA		157,93	
3221	UREDSKI MATERIJAL I OSTALI MATERIJALNI RASHODI		284,34	
3222	MATERIJAL I SIROVINE		1.455,80	
3224	MATERIJAL I DIJELOVI ZA TEKUĆE I INVEST.ODRŽAVANJE		2.103,35	
3232	USLUGE TEKUĆEG I INVESTICIJSKOG ODRŽAVANJA		182,49	
3234	KOMUNALNE USLUGE		2.024,68	

II. POSEBNI DIO
IZVJEŠTAJ PO PROGRAMSKOJ KLASIFIKACIJI

Brojčana oznaka i naziv		Rebalans 2023.	Izvršenje I-VI 2023.	Izvršenje / Plan 2023.
3235	ZAKUPNINE I NAJAMNINE		2.378,15	
3237	INTELEKTUALNE I OSOBNE USLUGE		4.094,24	
3238	RAČUNALNE USLUGE		87,99	
3293	REPREZENTACIJA		40,95	
3299	OSTALI NESPOMENUTI RASHODI POSLOVANJA		4.090,24	
37	NAKNADE GRAĐANIMA I KUĆANSTVIMA NA TEMELJU OSIGURANJA I DRUGE NAKNADE	173.878,24	844,19	0,49
3722	NAKNADE GRAĐANIMA I KUĆANSTVIMA U NARAVI		844,19	
4	RASHODI ZA NABAVU NEFINANCIJSKE IMOVINE	66.116,50	15.168,06	22,94
42	RASHODI ZA NABAVU PROIZVEDENE DUGOTRAJNE IMOVINE	39.220,24	1.378,14	3,51
4221	UREDSKA OPREMA I NAMJEŠTAJ		1.210,25	
4241	KNJIGE		167,89	
45	RASHODI ZA DODATNA ULAGANJA NA NEFINANCIJSKOJ IMOVINI	26.896,26	13.789,92	51,27
4511	DODATNA ULAGANJA NA GRAĐ. OBJEKTIMA		13.789,92	
61	*Tekuće donacije - korisnici*	*35.251,79*	*2.166,20*	*6,14*
3	RASHODI POSLOVANJA	6.645,34	1.126,11	16,95
32	MATERIJALNI RASHODI	6.645,34	1.126,11	16,95
3222	MATERIJAL I SIROVINE		371,93	
3299	OSTALI NESPOMENUTI RASHODI POSLOVANJA		754,18	
4	RASHODI ZA NABAVU NEFINANCIJSKE IMOVINE	28.606,45	1.040,09	3,64
42	RASHODI ZA NABAVU PROIZVEDENE DUGOTRAJNE IMOVINE	28.606,45	1.040,09	3,64
4223	OPREMA ZA ODRŽAVANJE I ZAŠTITU		1.040,09	
71	*Prihodi od prodaje nefinancijske imovine*	*1.324,32*	*0,00*	*0,00*
3	RASHODI POSLOVANJA	679,18	0,00	0,00
32	MATERIJALNI RASHODI	679,18	0,00	0,00
4	RASHODI ZA NABAVU NEFINANCIJSKE IMOVINE	645,14	0,00	0,00
42	RASHODI ZA NABAVU PROIZVEDENE DUGOTRAJNE IMOVINE	645,14	0,00	0,00
A220306	Školska kuhinja i kantina	149.202,22	24.398,43	16,35
41	*Prihodi za posebne namjene*	*131.795,82*	*16.438,83*	*12,47*
3	RASHODI POSLOVANJA	131.364,61	16.438,83	12,51
32	MATERIJALNI RASHODI	131.364,61	16.438,83	12,51
3222	MATERIJAL I SIROVINE		15.871,71	
3225	SITNI INVENTAR I AUTO GUME		242,01	
3236	ZDRAVSTVENE I VETERINARSKE USLUGE		325,11	
4	RASHODI ZA NABAVU NEFINANCIJSKE IMOVINE	431,21	0,00	0,00
42	RASHODI ZA NABAVU PROIZVEDENE DUGOTRAJNE IMOVINE	431,21	0,00	0,00
42	*Višak/manjak prihoda korisnici*	*17.406,40*	*7.959,60*	*45,73*
3	RASHODI POSLOVANJA	14.642,63	7.959,60	54,36
32	MATERIJALNI RASHODI	14.642,63	7.959,60	54,36
3222	MATERIJAL I SIROVINE		7.959,60	
4	RASHODI ZA NABAVU NEFINANCIJSKE IMOVINE	2.763,77	0,00	0,00
42	RASHODI ZA NABAVU PROIZVEDENE DUGOTRAJNE IMOVINE	2.763,77	0,00	0,00
A220307	Prehrana u riziku od siromaštva	14.467,43	11.312,82	78,20
12	*Višak/manjak prihoda - ZŽ*	*10.462,54*	*11.312,82*	*108,13*
3	RASHODI POSLOVANJA	10.462,54	11.312,82	108,13
32	MATERIJALNI RASHODI	10.462,54	11.312,82	108,13
3221	UREDSKI MATERIJAL I OSTALI MATERIJALNI RASHODI		89,63	
3222	MATERIJAL I SIROVINE		11.223,19	
51	*Državni proračun*	*600,73*	*0,00*	*0,00*
3	RASHODI POSLOVANJA	600,73	0,00	0,00
32	MATERIJALNI RASHODI	600,73	0,00	0,00
54	*Pomoći iz inozemstva*	*3.404,16*	*0,00*	*0,00*
3	RASHODI POSLOVANJA	3.404,16	0,00	0,00
32	MATERIJALNI RASHODI	3.404,16	0,00	0,00
A220308	Školska shema	41.677,27	10.516,18	25,23
12	*Višak/manjak prihoda - ZŽ*	*3.938,25*	*0,00*	*0,00*

II. POSEBNI DIO
IZVJEŠTAJ PO PROGRAMSKOJ KLASIFIKACIJI

Brojčana oznaka i naziv		Rebalans 2023.	Izvršenje I-VI 2023.	Izvršenje / Plan 2023.
3	RASHODI POSLOVANJA	3.938,25	0,00	0,00
32	MATERIJALNI RASHODI	3.938,25	0,00	0,00
19	*Predfinanciranje iz žup. proračuna*	*17.717,85*	*9.715,73*	*54,84*
3	RASHODI POSLOVANJA	17.717,85	9.715,73	54,84
32	MATERIJALNI RASHODI	17.717,85	9.715,73	54,84
3222	MATERIJAL I SIROVINE		9.715,73	
51	*Državni proračun*	*2.303,32*	*800,45*	*34,75*
3	RASHODI POSLOVANJA	2.303,32	800,45	34,75
32	MATERIJALNI RASHODI	2.303,32	800,45	34,75
3222	MATERIJAL I SIROVINE		800,45	
54	*Pomoći iz inozemstva*	*17.717,85*	*0,00*	*0,00*
3	RASHODI POSLOVANJA	17.717,85	0,00	0,00
32	MATERIJALNI RASHODI	17.717,85	0,00	0,00
A220314	Natjecanja i smotre u OŠ	37.351,66	23.857,28	63,87
11	*Opći prihodi i primici*	*37.351,66*	*23.857,28*	*63,87*
3	RASHODI POSLOVANJA	37.351,66	23.857,28	63,87
32	MATERIJALNI RASHODI	31.733,12	18.238,66	57,48
3291	NAK.PREDSTA.I IZVRŠ.TIJELA,POVJER.I SL.		2.887,69	
3299	OSTALI NESPOMENUTI RASHODI POSLOVANJA		15.350,97	
36	POMOĆI DANE U INOZEMSTVO I UNUTAR OPĆEG PRORAČUNA	5.618,54	5.618,62	100,00
3661	TEK.POMOĆI PRORAČUN.KORISNICIMA DRUGIH PRORAČUNA		5.618,62	
A220315	Javne potrebe u prosvjeti-ostalo u OŠ	6.901,59	1.990,00	28,83
11	*Opći prihodi i primici*	*6.901,59*	*1.990,00*	*28,83*
3	RASHODI POSLOVANJA	6.901,59	1.990,00	28,83
38	OSTALI RASHODI	6.901,59	1.990,00	28,83
3811	TEKUĆE DONACIJE U NOVCU		1.990,00	
A220327	Udžbenici	308.528,67	1.076,32	0,35
42	*Višak/manjak prihoda korisnici*	*96,34*	*142,31*	*147,72*
4	RASHODI ZA NABAVU NEFINANCIJSKE IMOVINE	96,34	142,31	147,72
42	RASHODI ZA NABAVU PROIZVEDENE DUGOTRAJNE IMOVINE	96,34	142,31	147,72
4241	KNJIGE		142,31	
51	*Državni proračun*	*308.432,33*	*934,01*	*0,30*
4	RASHODI ZA NABAVU NEFINANCIJSKE IMOVINE	308.432,33	934,01	0,30
42	RASHODI ZA NABAVU PROIZVEDENE DUGOTRAJNE IMOVINE	308.432,33	934,01	0,30
4241	KNJIGE		934,01	
A220328	Centar izvrsnosti OŠ	25.200,00	2.712,40	10,76
11	*Opći prihodi i primici*	*25.200,00*	*2.712,40*	*10,76*
3	RASHODI POSLOVANJA	25.200,00	2.712,40	10,76
32	MATERIJALNI RASHODI	25.200,00	2.712,40	10,76
3237	INTELEKTUALNE I OSOBNE USLUGE		2.712,40	
T220329	Projekt Medni dan u OŠ	4.902,25	0,00	0,00
12	*Višak/manjak prihoda - ZŽ*	*402,25*	*0,00*	*0,00*
3	RASHODI POSLOVANJA	402,25	0,00	0,00
32	MATERIJALNI RASHODI	402,25	0,00	0,00
51	*Državni proračun*	*4.500,00*	*0,00*	*0,00*
3	RASHODI POSLOVANJA	4.500,00	0,00	0,00
32	MATERIJALNI RASHODI	4.500,00	0,00	0,00
A220330	Produženi boravak	117.039,29	39.353,12	33,62
41	*Prihodi za posebne namjene*	*17.800,00*	*482,27*	*2,71*
3	RASHODI POSLOVANJA	17.800,00	482,27	2,71
32	MATERIJALNI RASHODI	17.800,00	482,27	2,71
3222	MATERIJAL I SIROVINE		482,27	
42	*Višak/manjak prihoda korisnici*	*290,79*	*0,00*	*0,00*
3	RASHODI POSLOVANJA	290,79	0,00	0,00
31	RASHODI ZA ZAPOSLENE	290,79	0,00	0,00

II. POSEBNI DIO
IZVJEŠTAJ PO PROGRAMSKOJ KLASIFIKACIJI

Brojčana oznaka i naziv		Rebalans 2023.	Izvršenje I-VI 2023.	Izvršenje / Plan 2023.
53	*Proračun JLS*	*98.948,50*	*38.870,85*	*39,28*
3	RASHODI POSLOVANJA	98.948,50	38.870,85	39,28
31	RASHODI ZA ZAPOSLENE	94.885,40	37.494,70	39,52
3111	PLAĆE ZA REDOVAN RAD		31.750,73	
3121	OSTALI RASHODI ZA ZAPOSLENE		547,26	
3132	DOPRINOSI ZA OBVEZNO ZDRAVSTVENO OSIGURANJE		5.196,71	
32	MATERIJALNI RASHODI	4.063,10	1.376,15	33,87
3212	NAKNADE ZA PRIJEVOZ,ZA RAD NA TERENU I ODVOJENI ŽIVOT		1.376,15	
A220331	Projekt e-škole	7.300,24	3.165,16	43,36
11	*Opći prihodi i primici*	*7.300,24*	*3.165,16*	*43,36*
3	RASHODI POSLOVANJA	7.300,24	3.165,16	43,36
32	MATERIJALNI RASHODI	7.300,24	3.165,16	43,36
3237	INTELEKTUALNE I OSOBNE USLUGE		3.165,16	
A220332	Sufinanciranje pomoćnika u nastavi - udruge	24.900,00	20.000,00	80,32
11	*Opći prihodi i primici*	*24.900,00*	*20.000,00*	*80,32*
3	RASHODI POSLOVANJA	24.900,00	20.000,00	80,32
38	OSTALI RASHODI	24.900,00	20.000,00	80,32
3811	TEKUĆE DONACIJE U NOVCU		20.000,00	
A220333	Prehrana za učenike	868.081,49	595.453,14	68,59
51	*Državni proračun*	*868.081,49*	*595.453,14*	*68,59*
3	RASHODI POSLOVANJA	868.081,49	595.453,14	68,59
32	MATERIJALNI RASHODI	868.081,49	595.453,14	68,59
3222	MATERIJAL I SIROVINE		595.453,14	
A220334	Zalihe menstrualnih higijenskih potrepština	29.436,21	11.522,92	39,15
51	*Državni proračun*	*29.436,21*	*11.522,92*	*39,15*
3	RASHODI POSLOVANJA	29.436,21	11.522,92	39,15
38	OSTALI RASHODI	29.436,21	11.522,92	39,15
3812	TEKUĆE DONACIJE U NARAVI		11.522,92	
4301	Razvojni projekti EU	71.350,00	38.164,10	53,49
T430167	Projekt Pomoćnici u nastavi	71.350,00	38.164,10	53,49
11	*Opći prihodi i primici*	*71.350,00*	*38.164,10*	*53,49*
3	RASHODI POSLOVANJA	71.350,00	38.164,10	53,49
31	RASHODI ZA ZAPOSLENE	67.500,00	36.706,25	54,38
3111	PLAĆE ZA REDOVAN RAD		31.069,67	
3132	DOPRINOSI ZA OBVEZNO ZDRAVSTVENO OSIGURANJE		5.636,58	
32	MATERIJALNI RASHODI	3.850,00	1.457,85	37,87
3212	NAKNADE ZA PRIJEVOZ,ZA RAD NA TERENU I ODVOJENI ŽIVOT		1.457,85	
4302	Projekti EU	28.043,06	0,00	0,00
T430241	Projekt Sretna škola plave ekonomije -OŠ Škabrnja	2.162,10	0,00	0,00
42	*Višak/manjak prihoda korisnici*	*2.162,10*	*0,00*	*0,00*
3	RASHODI POSLOVANJA	2.162,10	0,00	0,00
32	MATERIJALNI RASHODI	2.162,10	0,00	0,00
T430252	Projekt Potpore za pripravništvo	25.880,96	0,00	0,00
54	*Pomoći iz inozemstva*	*25.880,96*	*0,00*	*0,00*
3	RASHODI POSLOVANJA	25.880,96	0,00	0,00
31	RASHODI ZA ZAPOSLENE	23.226,50	0,00	0,00
32	MATERIJALNI RASHODI	2.654,46	0,00	0,00
4306	Nacionalni EU projekti	850.626,23	413.268,87	48,58
T430603	Inkluzija – korak bliže društvu bez prepreka 2022./2023.	741.790,73	397.228,42	53,55
11	*Opći prihodi i primici*	*259.583,55*	*174.881,47*	*67,37*
3	RASHODI POSLOVANJA	259.583,55	174.881,47	67,37
31	RASHODI ZA ZAPOSLENE	216.210,55	149.316,78	69,06
3111	PLAĆE ZA REDOVAN RAD		102.749,95	
3132	DOPRINOSI ZA OBVEZNO ZDRAVSTVENO OSIGURANJE		46.566,83	
32	MATERIJALNI RASHODI	43.373,00	25.564,69	58,94

II. POSEBNI DIO
IZVJEŠTAJ PO PROGRAMSKOJ KLASIFIKACIJI

Brojčana oznaka i naziv		Rebalans 2023.	Izvršenje I-VI 2023.	Izvršenje / Plan 2023.
3212	NAKNADE ZA PRIJEVOZ,ZA RAD NA TERENU I ODVOJENI ŽIVOT		25.564,69	
19	*Predfinanciranje iz žup. proračuna*	*97.111,30*	*139.091,24*	*143,23*
3	RASHODI POSLOVANJA	97.111,30	139.091,24	143,23
31	RASHODI ZA ZAPOSLENE	97.111,30	139.091,24	143,23
3111	PLAĆE ZA REDOVAN RAD		139.091,24	
51	*Državni proračun*	*73.863,69*	*19.184,17*	*25,97*
3	RASHODI POSLOVANJA	73.863,69	19.184,17	25,97
31	RASHODI ZA ZAPOSLENE	73.863,69	19.184,17	25,97
3111	PLAĆE ZA REDOVAN RAD		19.184,17	
54	*Pomoći iz inozemstva*	*311.232,19*	*64.071,54*	*20,59*
3	RASHODI POSLOVANJA	311.232,19	64.071,54	20,59
31	RASHODI ZA ZAPOSLENE	310.892,19	64.071,54	20,61
3111	PLAĆE ZA REDOVAN RAD		53.333,42	
3132	DOPRINOSI ZA OBVEZNO ZDRAVSTVENO OSIGURANJE		10.738,12	
32	MATERIJALNI RASHODI	340,00	0,00	0,00
T430604	Projekt Erasmus+ KA122 - Tate za pet, OŠ V.Nazor Nevidane	468,20	0,00	0,00
42	*Višak/manjak prihoda korisnici*	*188,20*	*0,00*	*0,00*
3	RASHODI POSLOVANJA	188,20	0,00	0,00
32	MATERIJALNI RASHODI	188,20	0,00	0,00
54	*Pomoći iz inozemstva*	*280,00*	*0,00*	*0,00*
3	RASHODI POSLOVANJA	280,00	0,00	0,00
32	MATERIJALNI RASHODI	280,00	0,00	0,00
T430607	Erasmus+2021-1-KA122 OŠ Benkovac	6.654,46	0,00	0,00
42	*Višak/manjak prihoda korisnici*	*4.000,00*	*0,00*	*0,00*
3	RASHODI POSLOVANJA	4.000,00	0,00	0,00
32	MATERIJALNI RASHODI	4.000,00	0,00	0,00
54	*Pomoći iz inozemstva*	*2.654,46*	*0,00*	*0,00*
3	RASHODI POSLOVANJA	2.654,46	0,00	0,00
32	MATERIJALNI RASHODI	2.654,46	0,00	0,00
T430608	Projekt ERASMUS + KA121-OŠ P.Zoranić, Nin	68.167,00	13.819,54	20,27
42	*Višak/manjak prihoda korisnici*	*68.122,00*	*13.819,54*	*20,29*
3	RASHODI POSLOVANJA	68.122,00	13.819,54	20,29
32	MATERIJALNI RASHODI	68.122,00	13.819,54	20,29
3299	OSTALI NESPOMENUTI RASHODI POSLOVANJA		13.819,54	
54	*Pomoći iz inozemstva*	*45,00*	*0,00*	*0,00*
3	RASHODI POSLOVANJA	45,00	0,00	0,00
32	MATERIJALNI RASHODI	45,00	0,00	0,00
T430613	Projekt PODUZMI	15.337,84	735,40	4,79
42	*Višak/manjak prihoda korisnici*	*1.994,55*	*735,40*	*36,87*
3	RASHODI POSLOVANJA	0,00	522,52	
32	MATERIJALNI RASHODI	0,00	522,52	
3221	UREDSKI MATERIJAL I OSTALI MATERIJALNI RASHODI		522,52	
4	RASHODI ZA NABAVU NEFINANCIJSKE IMOVINE	1.994,55	212,88	10,67
42	RASHODI ZA NABAVU PROIZVEDENE DUGOTRAJNE IMOVINE	1.994,55	212,88	10,67
4227	UREĐAJI, STROJEVI I OPREMA ZA OSTALE NAMJENE		212,88	
54	*Pomoći iz inozemstva*	*13.343,29*	*0,00*	*0,00*
3	RASHODI POSLOVANJA	1.459,95	0,00	0,00
32	MATERIJALNI RASHODI	1.459,95	0,00	0,00
4	RASHODI ZA NABAVU NEFINANCIJSKE IMOVINE	11.883,34	0,00	0,00
42	RASHODI ZA NABAVU PROIZVEDENE DUGOTRAJNE IMOVINE	11.883,34	0,00	0,00
T430620	Erasmus+ KA122 Budućnost na otoku OŠ Nevidane	9.032,00	1.485,51	16,45
54	*Pomoći iz inozemstva*	*9.032,00*	*1.485,51*	*16,45*
3	RASHODI POSLOVANJA	9.032,00	1.485,51	16,45
32	MATERIJALNI RASHODI	9.032,00	1.485,51	16,45
3211	SLUŽBENA PUTOVANJA		1.485,51	

II. POSEBNI DIO
IZVJEŠTAJ PO PROGRAMSKOJ KLASIFIKACIJI

Brojčana oznaka i naziv		Rebalans 2023.	Izvršenje I-VI 2023.	Izvršenje / Plan 2023.
T430622	Erasmus+ KA122 OŠ Sali	9.176,00	0,00	0,00
54	*Pomoći iz inozemstva*	*9.176,00*	*0,00*	*0,00*
3	RASHODI POSLOVANJA	9.176,00	0,00	0,00
32	MATERIJALNI RASHODI	9.176,00	0,00	0,00
03005	SREDNJOŠKOLSKO OBRAZOVANJE	51.242.663,35	15.981.843,19	31,19
11	*Opći prihodi i primici*	*879.723,05*	*425.146,59*	*48,33*
12	*Višak/manjak prihoda - ŽŽ*	*196.326,33*	*10.000,00*	*5,09*
19	*Predfinanciranje iz žup. proračuna*	*586.569,41*	*310.302,32*	*52,90*
31	*Vlastiti prihodi - korisnici*	*3.808.078,71*	*117.675,43*	*3,09*
41	*Prihodi za posebne namjene*	*349.162,83*	*129.329,05*	*37,04*
42	*Višak/manjak prihoda korisnici*	*1.255.406,71*	*515.128,16*	*41,03*
45	*F.P. i dod. udio u por. na dohodak*	*2.824.631,90*	*1.424.582,91*	*50,43*
51	*Državni proračun*	*25.258.098,32*	*11.591.738,32*	*45,89*
53	*Proračun JLS*	*24.102,29*	*5.616,51*	*23,30*
54	*Pomoći iz inozemstva*	*11.552.488,32*	*906.844,36*	*7,85*
61	*Tekuće donacije - korisnici*	*30.712,20*	*15.526,94*	*50,56*
71	*Prihodi od prodaje nefinancijske imovine*	*7.588,08*	*0,00*	*0,00*
81	*Primici od financijske imovine i zaduživanja*	*4.469.775,20*	*529.952,60*	*11,86*
2204	Srednje školstvo-standard	24.555.734,94	11.722.632,07	47,74
A220401	Djelatnost srednjih škola	2.072.823,44	1.153.185,52	55,63
45	*F.P. i dod. udio u por. na dohodak*	*2.072.823,44*	*1.153.185,52*	*55,63*
3	RASHODI POSLOVANJA	2.072.823,44	1.153.185,52	55,63
32	MATERIJALNI RASHODI	2.066.856,42	1.147.830,85	55,54
3211	SLUŽBENA PUTOVANJA		62.236,96	
3212	NAKNADE ZA PRIJEVOZ,ZA RAD NA TERENU I ODVOJENI ŽIVOT		358.373,65	
3213	STRUČNO USAVRŠAVANJE ZAPOSLENIKA		5.609,10	
3214	OSTALE NAKNADE TROŠKOVA ZAPOSLENIMA		3.842,03	
3221	UREDSKI MATERIJAL I OSTALI MATERIJALNI RASHODI		93.137,63	
3222	MATERIJAL I SIROVINE		62.795,10	
3223	ENERGIJA		239.853,01	
3224	MATERIJAL I DIJELOVI ZA TEKUĆE I INVEST.ODRŽAVANJE		18.850,03	
3225	SITNI INVENTAR I AUTO GUME		4.717,65	
3227	SLUŽBENA, RADNA I ZAŠTITNA ODJEĆA I OBUĆA		4.211,31	
3231	USLUGE TELEFONA, POŠTE I PRIJEVOZA		36.021,57	
3232	USLUGE TEKUĆEG I INVESTICIJSKOG ODRŽAVANJA		22.385,37	
3233	USLUGE PROMIDŽBE I INFORMIRANJA		2.416,45	
3234	KOMUNALNE USLUGE		58.057,85	
3235	ZAKUPNINE I NAJAMNINE		67.657,92	
3236	ZDRAVSTVENE I VETERINARSKE USLUGE		17.344,18	
3237	INTELEKTUALNE I OSOBNE USLUGE		18.990,67	
3238	RAČUNALNE USLUGE		32.741,93	
3239	OSTALE USLUGE		17.051,02	
3292	PREMIJE OSIGURANJA		2.202,94	
3293	REPREZENTACIJA		6.541,05	
3294	ČLANARINE		1.182,03	
3295	PRISTOJBE I NAKNADE		1.121,63	
3299	OSTALI NESPOMENUTI RASHODI POSLOVANJA		10.489,77	
34	FINANCIJSKI RASHODI	5.967,02	5.354,67	89,74
3423	KAMATE ZA PRIM.KRED. I ZAJMOVE OD KREDI OSTINSTI. IZV. JS		4.915,52	
3431	BANKARSKE USLUGE I USLUGE PLATNOG PROMETA		322,57	
3433	ZATEZNE KAMATE		116,58	
K220402	Opremanje poslovnih prostorija	497.410,09	42.954,77	8,64
12	*Višak/manjak prihoda - ŽŽ*	*127.333,46*	*0,00*	*0,00*
4	RASHODI ZA NABAVU NEFINANCIJSKE IMOVINE	127.333,46	0,00	0,00
45	RASHODI ZA DODATNA ULAGANJA NA NEFINANCIJSKOJ IMOVINI	127.333,46	0,00	0,00

II. POSEBNI DIO
IZVJEŠTAJ PO PROGRAMSKOJ KLASIFIKACIJI

Brojčana oznaka i naziv		Rebalans 2023.	Izvršenje I-VI 2023.	Izvršenje / Plan 2023.
45	*F.P. i dod. udio u por. na dohodak*	*370.076,63*	*42.954,77*	*11,61*
4	RASHODI ZA NABAVU NEFINANCIJSKE IMOVINE	302.069,47	38.398,19	12,71
42	RASHODI ZA NABAVU PROIZVEDENE DUGOTRAJNE IMOVINE	64.805,70	0,00	0,00
45	RASHODI ZA DODATNA ULAGANJA NA NEFINANCIJSKOJ IMOVINI	237.263,77	38.398,19	16,18
4511	DODATNA ULAGANJA NA GRAĐ. OBJEKTIMA		38.398,19	
5	IZDACI ZA FINANCIJSKU IMOVINU I OTPLATE ZAJMOV	68.007,16	4.556,58	6,70
54	IZDACI ZA OTPLATU GLAVNICE PRIMLJENIH KREDITA I ZAJMOVA	68.007,16	4.556,58	6,70
5443	OTPLA.GLA.KREDITA OD TUZE.KRE.INSTI.IZVAN JS		4.556,58	
A220403	Smještaj učenika u đačkim domovima	228.962,00	151.750,82	66,28
45	*F.P. i dod. udio u por. na dohodak*	*228.962,00*	*151.750,82*	*66,28*
3	RASHODI POSLOVANJA	228.962,00	151.750,82	66,28
32	MATERIJALNI RASHODI	228.962,00	151.750,82	66,28
3222	MATERIJAL I SIROVINE		79.950,68	
3223	ENERGIJA		71.800,14	
T220404	Hitne intervencije u srednjim školama	155.262,70	41.375,39	26,65
12	*Višak/manjak prihoda - ŽŽ*	*68.992,87*	*10.000,00*	*14,49*
3	RASHODI POSLOVANJA	4.500,00	0,00	0,00
34	FINANCIJSKI RASHODI	4.500,00	0,00	0,00
4	RASHODI ZA NABAVU NEFINANCIJSKE IMOVINE	64.492,87	10.000,00	15,51
42	RASHODI ZA NABAVU PROIZVEDENE DUGOTRAJNE IMOVINE	30.000,00	10.000,00	33,33
4221	UREDSKA OPREMA I NAMJEŠTAJ		10.000,00	
45	RASHODI ZA DODATNA ULAGANJA NA NEFINANCIJSKOJ IMOVINI	34.492,87	0,00	0,00
45	*F.P. i dod. udio u por. na dohodak*	*86.269,83*	*31.375,39*	*36,37*
3	RASHODI POSLOVANJA	50.000,00	27.735,34	55,47
32	MATERIJALNI RASHODI	50.000,00	27.735,34	55,47
3232	USLUGE TEKUĆEG I INVESTICIJSKOG ODRŽAVANJA		25.994,52	
3237	INTELEKTUALNE I OSOBNE USLUGE		1.740,82	
4	RASHODI ZA NABAVU NEFINANCIJSKE IMOVINE	36.269,83	3.640,05	10,04
42	RASHODI ZA NABAVU PROIZVEDENE DUGOTRAJNE IMOVINE	36.269,83	3.640,05	10,04
4221	UREDSKA OPREMA I NAMJEŠTAJ		3.640,05	
A220406	Srednja škola -Klasična gimnazija	66.500,00	45.316,41	68,14
45	*F.P. i dod. udio u por. na dohodak*	*66.500,00*	*45.316,41*	*68,14*
3	RASHODI POSLOVANJA	66.500,00	45.316,41	68,14
38	OSTALI RASHODI	66.500,00	45.316,41	68,14
3811	TEKUĆE DONACIJE U NOVCU		45.316,41	
A220407	Administracija i upravljanje	21.348.964,78	10.288.049,16	48,19
51	*Državni proračun*	*21.348.964,78*	*10.288.049,16*	*48,19*
3	RASHODI POSLOVANJA	21.348.964,78	10.288.049,16	48,19
31	RASHODI ZA ZAPOSLENE	21.185.089,21	10.223.700,14	48,26
3111	PLAĆE ZA REDOVAN RAD		8.504.059,78	
3121	OSTALI RASHODI ZA ZAPOSLENE		338.446,63	
3132	DOPRINOSI ZA OBVEZNO ZDRAVSTVENO OSIGURANJE		1.381.193,73	
32	MATERIJALNI RASHODI	163.875,57	64.349,02	39,27
3237	INTELEKTUALNE I OSOBNE USLUGE		45.383,91	
3295	PRISTOJBE I NAKNADE		18.965,11	
A220408	Zgrade obrazovnih institucija - SŠ Biograd n/m	185.811,93	0,00	0,00
81	*Primici od financijske imovine i zaduživanja*	*185.811,93*	*0,00*	*0,00*
4	RASHODI ZA NABAVU NEFINANCIJSKE IMOVINE	185.811,93	0,00	0,00
42	RASHODI ZA NABAVU PROIZVEDENE DUGOTRAJNE IMOVINE	13.272,28	0,00	0,00
45	RASHODI ZA DODATNA ULAGANJA NA NEFINANCIJSKOJ IMOVINI	172.539,65	0,00	0,00
2205	Srednje školstvo - iznad standarda	8.460.376,40	2.041.491,02	24,13
A220501	Javne potrebe u prosvjeti- korisnici u SŠ	19.600,00	5.539,47	28,26
11	*Opći prihodi i primici*	*19.600,00*	*5.539,47*	*28,26*
3	RASHODI POSLOVANJA	19.600,00	5.539,47	28,26
32	MATERIJALNI RASHODI	19.600,00	5.539,47	28,26

II. POSEBNI DIO
IZVJEŠTAJ PO PROGRAMSKOJ KLASIFIKACIJI

Brojčana oznaka i naziv		Rebalans 2023.	Izvršenje I-VI 2023.	Izvršenje / Plan 2023.
3211	SLUŽBENA PUTOVANJA		956,86	
3221	UREDSKI MATERIJAL I OSTALI MATERIJALNI RASHODI		503,50	
3239	OSTALE USLUGE		1.607,27	
3299	OSTALI NESPOMENUTI RASHODI POSLOVANJA		2.471,84	
A220503	Prijevoz učenika srednjih škola	2.537.521,61	1.171.012,81	46,15
11	*Opći prihodi i primici*	*520.000,00*	*281.467,41*	*54,13*
3	RASHODI POSLOVANJA	520.000,00	281.467,41	54,13
37	NAKNADE GRAĐANIMA I KUĆANSTVIMA NA TEMELJU OSIGURANJA I DRUGE NAKNADE	520.000,00	281.467,41	54,13
3722	NAKNADE GRAĐANIMA I KUĆANSTVIMA U NARAVI		281.467,41	
51	*Državni proračun*	*2.017.521,61*	*889.545,40*	*44,09*
3	RASHODI POSLOVANJA	2.017.521,61	889.545,40	44,09
37	NAKNADE GRAĐANIMA I KUĆANSTVIMA NA TEMELJU OSIGURANJA I DRUGE NAKNADE	2.017.521,61	889.545,40	44,09
3722	NAKNADE GRAĐANIMA I KUĆANSTVIMA U NARAVI		889.545,40	
A220509	Obrazovanje odraslih	21.454,78	6.727,37	31,36
31	*Vlastiti prihodi - korisnici*	*9.700,00*	*1.735,79*	*17,89*
3	RASHODI POSLOVANJA	9.700,00	1.735,79	17,89
31	RASHODI ZA ZAPOSLENE	8.000,00	1.735,79	21,70
3113	PLAĆE ZA PREKOVREMENI RAD		1.735,79	
32	MATERIJALNI RASHODI	1.700,00	0,00	0,00
42	*Višak/manjak prihoda korisnici*	*5.848,62*	*4.159,30*	*71,12*
3	RASHODI POSLOVANJA	5.248,62	4.159,30	79,25
31	RASHODI ZA ZAPOSLENE	4.400,00	4.036,70	91,74
3113	PLAĆE ZA PREKOVREMENI RAD		4.036,70	
32	MATERIJALNI RASHODI	848,62	122,60	14,45
3237	INTELEKTUALNE I OSOBNE USLUGE		122,60	
4	RASHODI ZA NABAVU NEFINANCIJSKE IMOVINE	600,00	0,00	0,00
42	RASHODI ZA NABAVU PROIZVEDENE DUGOTRAJNE IMOVINE	600,00	0,00	0,00
53	*Proračun JLS*	*5.906,16*	*832,28*	*14,09*
3	RASHODI POSLOVANJA	5.906,16	832,28	14,09
32	MATERIJALNI RASHODI	5.906,16	832,28	14,09
3237	INTELEKTUALNE I OSOBNE USLUGE		832,28	
A220510	Posredovanje pri zapošljavanju učenika	3.824.563,91	86.020,89	2,25
31	*Vlastiti prihodi - korisnici*	*3.440.613,08*	*40.664,20*	*1,18*
3	RASHODI POSLOVANJA	3.432.373,03	40.664,20	1,18
31	RASHODI ZA ZAPOSLENE	48.413,21	0,00	0,00
32	MATERIJALNI RASHODI	3.383.959,82	40.664,20	1,20
3237	INTELEKTUALNE I OSOBNE USLUGE		40.664,20	
4	RASHODI ZA NABAVU NEFINANCIJSKE IMOVINE	8.240,05	0,00	0,00
42	RASHODI ZA NABAVU PROIZVEDENE DUGOTRAJNE IMOVINE	8.240,05	0,00	0,00
41	*Prihodi za posebne namjene*	*0,00*	*280,00*	
3	RASHODI POSLOVANJA	0,00	280,00	
32	MATERIJALNI RASHODI	0,00	280,00	
3211	SLUŽBENA PUTOVANJA		280,00	
42	*Višak/manjak prihoda korisnici*	*383.950,83*	*45.076,69*	*11,74*
3	RASHODI POSLOVANJA	356.864,99	43.035,66	12,06
31	RASHODI ZA ZAPOSLENE	37.958,03	26.819,16	70,65
3113	PLAĆE ZA PREKOVREMENI RAD		10.291,73	
3121	OSTALI RASHODI ZA ZAPOSLENE		14.829,27	
3132	DOPRINOSI ZA OBVEZNO ZDRAVSTVENO OSIGURANJE		1.698,16	
32	MATERIJALNI RASHODI	303.906,96	16.216,50	5,34
3211	SLUŽBENA PUTOVANJA		1.753,11	
3221	UREDSKI MATERIJAL I OSTALI MATERIJALNI RASHODI		124,43	
3235	ZAKUPNINE I NAJAMNINE		1.969,74	
3237	INTELEKTUALNE I OSOBNE USLUGE		800,00	
3238	RAČUNALNE USLUGE		630,65	

II. POSEBNI DIO
IZVJEŠTAJ PO PROGRAMSKOJ KLASIFIKACIJI

Brojčana oznaka i naziv		Rebalans 2023.	Izvršenje I-VI 2023.	Izvršenje / Plan 2023.
3239	OSTALE USLUGE		2.132,76	
3293	REPREZENTACIJA		3.409,64	
3299	OSTALI NESPOMENUTI RASHODI POSLOVANJA		5.396,17	
38	OSTALI RASHODI	15.000,00	0,00	0,00
4	RASHODI ZA NABAVU NEFINANCIJSKE IMOVINE	27.085,84	2.041,03	7,54
42	RASHODI ZA NABAVU PROIZVEDENE DUGOTRAJNE IMOVINE	27.085,84	2.041,03	7,54
4221	UREDSKA OPREMA I NAMJEŠTAJ		2.041,03	
A220512	Podizanje kvalitete i standarda u školstvu	1.707.690,20	651.096,41	38,13
31	*Vlastiti prihodi - korisnici*	*221.239,63*	*32.557,13*	*14,72*
3	RASHODI POSLOVANJA	192.759,35	29.562,86	15,34
31	RASHODI ZA ZAPOSLENE	43.459,65	1.305,58	3,00
3113	PLAĆE ZA PREKOVREMENI RAD		472,88	
3121	OSTALI RASHODI ZA ZAPOSLENE		832,70	
32	MATERIJALNI RASHODI	148.755,54	28.257,25	19,00
3211	SLUŽBENA PUTOVANJA		1.715,44	
3213	STRUČNO USAVRŠAVANJE ZAPOSLENIKA		103,78	
3222	MATERIJAL I SIROVINE		777,81	
3223	ENERGIJA		74,88	
3224	MATERIJAL I DIJELOVI ZA TEKUĆE I INVEST.ODRŽAVANJE		67,13	
3232	USLUGE TEKUĆEG I INVESTICIJSKOG ODRŽAVANJA		167,18	
3233	USLUGE PROMIDŽBE I INFORMIRANJA		590,00	
3234	KOMUNALNE USLUGE		74,84	
3237	INTELEKTUALNE I OSOBNE USLUGE		16.939,92	
3239	OSTALE USLUGE		2.033,99	
3241	NAKNADE TROŠKOVA OSOBAMA IZVAN RADNOG ODNOSA		129,00	
3293	REPREZENTACIJA		508,97	
3294	ČLANARINE		79,60	
3295	PRISTOJBE I NAKNADE		181,64	
3299	OSTALI NESPOMENUTI RASHODI POSLOVANJA		4.813,07	
34	FINANCIJSKI RASHODI	13,27	0,03	0,23
3433	ZATEZNE KAMATE		0,03	
38	OSTALI RASHODI	530,89	0,00	0,00
4	RASHODI ZA NABAVU NEFINANCIJSKE IMOVINE	28.480,28	2.994,27	10,51
42	RASHODI ZA NABAVU PROIZVEDENE DUGOTRAJNE IMOVINE	28.480,28	2.994,27	10,51
4221	UREDSKA OPREMA I NAMJEŠTAJ		2.803,50	
4241	KNJIGE		190,77	
41	*Prihodi za posebne namjene*	*349.162,83*	*129.049,05*	*36,96*
3	RASHODI POSLOVANJA	341.647,00	128.730,58	37,68
31	RASHODI ZA ZAPOSLENE	1.765,45	0,00	0,00
32	MATERIJALNI RASHODI	339.483,38	128.730,58	37,92
3211	SLUŽBENA PUTOVANJA		18.281,65	
3213	STRUČNO USAVRŠAVANJE ZAPOSLENIKA		1.727,00	
3221	UREDSKI MATERIJAL I OSTALI MATERIJALNI RASHODI		8.085,61	
3222	MATERIJAL I SIROVINE		9.171,69	
3225	SITNI INVENTAR I AUTO GUME		517,15	
3231	USLUGE TELEFONA, POŠTE I PRIJEVOZA		1.716,07	
3232	USLUGE TEKUĆEG I INVESTICIJSKOG ODRŽAVANJA		12.403,75	
3233	USLUGE PROMIDŽBE I INFORMIRANJA		1.361,41	
3234	KOMUNALNE USLUGE		18.289,36	
3235	ZAKUPNINE I NAJAMNINE		5.741,23	
3236	ZDRAVSTVENE I VETERINARSKE USLUGE		682,42	
3237	INTELEKTUALNE I OSOBNE USLUGE		10.793,99	
3238	RAČUNALNE USLUGE		7.467,71	
3239	OSTALE USLUGE		7.680,10	
3291	NAK.PREDSTA.I IZVRŠ.TIJELA,POVJER.I SL.		2.174,96	

II. POSEBNI DIO
IZVJEŠTAJ PO PROGRAMSKOJ KLASIFIKACIJI

Brojčana oznaka i naziv		Rebalans 2023.	Izvršenje I-VI 2023.	Izvršenje / Plan 2023.
3292	PREMIJE OSIGURANJA		1.867,26	
3293	REPREZENTACIJA		2.887,22	
3294	ČLANARINE		2.669,46	
3295	PRISTOJBE I NAKNADE		2.273,10	
3299	OSTALI NESPOMENUTI RASHODI POSLOVANJA		12.939,44	
34	FINANCIJSKI RASHODI	398,17	0,00	0,00
4	RASHODI ZA NABAVU NEFINANCIJSKE IMOVINE	7.515,83	318,47	4,24
42	RASHODI ZA NABAVU PROIZVEDENE DUGOTRAJNE IMOVINE	7.515,83	318,47	4,24
4241	KNJIGE		318,47	
42	*Višak/manjak prihoda korisnici*	*576.879,76*	*207.211,07*	*35,92*
3	RASHODI POSLOVANJA	387.149,91	183.977,26	47,52
31	RASHODI ZA ZAPOSLENE	88.154,21	67.638,87	76,73
3111	PLAĆE ZA REDOVAN RAD		49.761,32	
3113	PLAĆE ZA PREKOVREMENI RAD		9.251,37	
3121	OSTALI RASHODI ZA ZAPOSLENE		7.099,61	
3132	DOPRINOSI ZA OBVEZNO ZDRAVSTVENO OSIGURANJE		1.526,57	
32	MATERIJALNI RASHODI	298.881,12	116.190,76	38,88
3211	SLUŽBENA PUTOVANJA		2.145,13	
3213	STRUČNO USAVRŠAVANJE ZAPOSLENIKA		1.102,06	
3221	UREDSKI MATERIJAL I OSTALI MATERIJALNI RASHODI		1.741,86	
3222	MATERIJAL I SIROVINE		518,91	
3224	MATERIJAL I DIJELOVI ZA TEKUĆE I INVEST.ODRŽAVANJE		430,35	
3225	SITNI INVENTAR I AUTO GUME		1.862,88	
3227	SLUŽBENA, RADNA I ZAŠTITNA ODJEĆA I OBUĆA		65,95	
3231	USLUGE TELEFONA, POŠTE I PRIJEVOZA		980,00	
3232	USLUGE TEKUĆEG I INVESTICIJSKOG ODRŽAVANJA		25.433,33	
3234	KOMUNALNE USLUGE		168,75	
3235	ZAKUPNINE I NAJAMNINE		4.428,57	
3237	INTELEKTUALNE I OSOBNE USLUGE		23.300,45	
3239	OSTALE USLUGE		231,14	
3293	REPREZENTACIJA		3.267,26	
3294	ČLANARINE		13,27	
3295	PRISTOJBE I NAKNADE		167,05	
3296	TROŠKOVI SUDSKIH POSTUPAKA		25.880,55	
3299	OSTALI NESPOMENUTI RASHODI POSLOVANJA		24.453,25	
34	FINANCIJSKI RASHODI	0,00	34,97	
3431	BANKARSKE USLUGE I USLUGE PLATNOG PROMETA		34,97	
37	NAKNADE GRAĐANIMA I KUĆANSTVIMA NA TEMELJU OSIGURANJA I DRUGE NAKNADE	114,58	112,66	98,32
3722	NAKNADE GRAĐANIMA I KUĆANSTVIMA U NARAVI		112,66	
4	RASHODI ZA NABAVU NEFINANCIJSKE IMOVINE	189.729,85	23.233,81	12,25
42	RASHODI ZA NABAVU PROIZVEDENE DUGOTRAJNE IMOVINE	100.372,31	23.233,81	23,15
4221	UREDSKA OPREMA I NAMJEŠTAJ		6.956,89	
4223	OPREMA ZA ODRŽAVANJE I ZAŠTITU		1.120,59	
4226	SPORTSKA I GLAZBENA OPREMA		1.438,49	
4227	UREĐAJI, STROJEVI I OPREMA ZA OSTALE NAMJENE		12.968,59	
4241	KNJIGE		749,25	
45	RASHODI ZA DODATNA ULAGANJA NA NEFINANCIJSKOJ IMOVINI	89.357,54	0,00	0,00
51	*Državni proračun*	*503.911,57*	*261.967,99*	*51,99*
3	RASHODI POSLOVANJA	479.979,27	261.967,99	54,58
31	RASHODI ZA ZAPOSLENE	290.507,86	170.828,63	58,80
3111	PLAĆE ZA REDOVAN RAD		169.453,57	
3121	OSTALI RASHODI ZA ZAPOSLENE		1.375,06	
32	MATERIJALNI RASHODI	185.471,41	89.534,24	48,27
3231	USLUGE TELEFONA, POŠTE I PRIJEVOZA		65.323,65	
3237	INTELEKTUALNE I OSOBNE USLUGE		1.612,59	

II. POSEBNI DIO
IZVJEŠTAJ PO PROGRAMSKOJ KLASIFIKACIJI

Brojčana oznaka i naziv		Rebalans 2023.	Izvršenje I-VI 2023.	Izvršenje / Plan 2023.
3241	NAKNADE TROŠKOVA OSOBAMA IZVAN RADNOG ODNOSA		640,41	
3296	TROŠKOVI SUDSKIH POSTUPAKA		21.657,59	
3299	OSTALI NESPOMENUTI RASHODI POSLOVANJA		300,00	
37	NAKNADE GRAĐANIMA I KUĆANSTVIMA NA TEMELJU OSIGURANJA I DRUGE NAKNADE	4.000,00	1.605,12	40,13
3721	NAKNADE GRAĐANIMA I KUĆANSTVIMA U NOVCU		1.605,12	
4	RASHODI ZA NABAVU NEFINANCIJSKE IMOVINE	23.932,30	0,00	0,00
42	RASHODI ZA NABAVU PROIZVEDENE DUGOTRAJNE IMOVINE	23.932,30	0,00	0,00
53	*Proračun JLS*	*18.196,13*	*4.784,23*	*26,29*
3	RASHODI POSLOVANJA	14.646,13	4.784,23	32,67
32	MATERIJALNI RASHODI	14.646,13	4.784,23	32,67
3237	INTELEKTUALNE I OSOBNE USLUGE		1.016,45	
3239	OSTALE USLUGE		972,50	
3299	OSTALI NESPOMENUTI RASHODI POSLOVANJA		2.795,28	
4	RASHODI ZA NABAVU NEFINANCIJSKE IMOVINE	3.550,00	0,00	0,00
42	RASHODI ZA NABAVU PROIZVEDENE DUGOTRAJNE IMOVINE	3.550,00	0,00	0,00
61	*Tekuće donacije - korisnici*	*30.712,20*	*15.526,94*	*50,56*
3	RASHODI POSLOVANJA	30.712,20	15.526,94	50,56
32	MATERIJALNI RASHODI	30.712,20	15.526,94	50,56
3211	SLUŽBENA PUTOVANJA		999,24	
3231	USLUGE TELEFONA, POŠTE I PRIJEVOZA		51,41	
3237	INTELEKTUALNE I OSOBNE USLUGE		2.597,31	
3239	OSTALE USLUGE		1.100,00	
3299	OSTALI NESPOMENUTI RASHODI POSLOVANJA		10.778,98	
71	*Prihodi od prodaje nefinancijske imovine*	*7.588,08*	*0,00*	*0,00*
3	RASHODI POSLOVANJA	4.291,74	0,00	0,00
32	MATERIJALNI RASHODI	3.296,32	0,00	0,00
34	FINANCIJSKI RASHODI	995,42	0,00	0,00
4	RASHODI ZA NABAVU NEFINANCIJSKE IMOVINE	3.296,34	0,00	0,00
42	RASHODI ZA NABAVU PROIZVEDENE DUGOTRAJNE IMOVINE	3.296,34	0,00	0,00
A220513	Financiranje deficitarnih zanimanja	73.000,00	11.539,70	15,81
11	*Opći prihodi i primici*	*73.000,00*	*11.539,70*	*15,81*
3	RASHODI POSLOVANJA	73.000,00	11.539,70	15,81
37	NAKNADE GRAĐANIMA I KUĆANSTVIMA NA TEMELJU OSIGURANJA I DRUGE NAKNADE	73.000,00	11.539,70	15,81
3721	NAKNADE GRAĐANIMA I KUĆANSTVIMA U NOVCU		11.539,70	
A220522	Natjecanja i smotre u SŠ	45.579,60	22.150,79	48,60
11	*Opći prihodi i primici*	*45.579,60*	*22.150,79*	*48,60*
3	RASHODI POSLOVANJA	45.579,60	22.150,79	48,60
32	MATERIJALNI RASHODI	39.000,00	20.571,19	52,75
3291	NAK.PREDSTA.I IZVRŠ.TIJELA,POVJER.I SL.		4.413,26	
3299	OSTALI NESPOMENUTI RASHODI POSLOVANJA		16.157,93	
37	NAKNADE GRAĐANIMA I KUĆANSTVIMA NA TEMELJU OSIGURANJA I DRUGE NAKNADE	5.000,00	0,00	0,00
38	OSTALI RASHODI	1.579,60	1.579,60	100,00
3811	TEKUĆE DONACIJE U NOVCU		1.579,60	
A220525	Javne potrebe u prosvjeti-ostalo u SŠ	11.945,05	6.237,32	52,22
11	*Opći prihodi i primici*	*11.945,05*	*6.237,32*	*52,22*
3	RASHODI POSLOVANJA	11.945,05	6.237,32	52,22
35	SUBVENCIJE	1.327,23	0,00	0,00
38	OSTALI RASHODI	10.617,82	6.237,32	58,74
3811	TEKUĆE DONACIJE U NOVCU		6.237,32	
A220531	Školska shema	39.425,98	10.760,24	27,29
19	*Predfinanciranje iz žup. proračuna*	*18.229,22*	*10.261,89*	*56,29*
3	RASHODI POSLOVANJA	18.229,22	10.261,89	56,29
32	MATERIJALNI RASHODI	18.229,22	10.261,89	56,29
3222	MATERIJAL I SIROVINE		10.261,89	
51	*Državni proračun*	*2.438,57*	*498,35*	*20,44*

II. POSEBNI DIO
IZVJEŠTAJ PO PROGRAMSKOJ KLASIFIKACIJI

Brojčana oznaka i naziv		Rebalans 2023.	Izvršenje I-VI 2023.	Izvršenje / Plan 2023.
3	RASHODI POSLOVANJA	2.438,57	498,35	20,44
32	MATERIJALNI RASHODI	2.438,57	498,35	20,44
3222	MATERIJAL I SIROVINE		498,35	
54	*Pomoći iz inozemstva*	*18.758,19*	*0,00*	*0,00*
3	RASHODI POSLOVANJA	18.758,19	0,00	0,00
32	MATERIJALNI RASHODI	18.758,19	0,00	0,00
A220532	Pružanje usluga u turizmu	136.526,00	42.718,31	31,29
31	*Vlastiti prihodi - korisnici*	*136.526,00*	*42.718,31*	*31,29*
3	RASHODI POSLOVANJA	134.198,77	42.718,31	31,83
31	RASHODI ZA ZAPOSLENE	56.544,56	6.288,87	11,12
3111	PLAĆE ZA REDOVAN RAD		438,87	
3121	OSTALI RASHODI ZA ZAPOSLENE		5.850,00	
32	MATERIJALNI RASHODI	77.654,21	36.429,44	46,91
3222	MATERIJAL I SIROVINE		36.429,44	
4	RASHODI ZA NABAVU NEFINANCIJSKE IMOVINE	2.327,23	0,00	0,00
42	RASHODI ZA NABAVU PROIZVEDENE DUGOTRAJNE IMOVINE	2.327,23	0,00	0,00
A220533	Centar izvrsnosti SŠ	400,00	0,00	0,00
11	*Opći prihodi i primici*	*400,00*	*0,00*	*0,00*
3	RASHODI POSLOVANJA	400,00	0,00	0,00
32	MATERIJALNI RASHODI	400,00	0,00	0,00
A220534	Projekt e-škole	10.950,30	5.499,62	50,22
11	*Opći prihodi i primici*	*10.950,30*	*5.499,62*	*50,22*
3	RASHODI POSLOVANJA	10.950,30	5.499,62	50,22
32	MATERIJALNI RASHODI	10.950,30	5.499,62	50,22
3237	INTELEKTUALNE I OSOBNE USLUGE		5.499,62	
T220535	Projektna dokumentacija - javne potrebe u SŠ	6.700,00	1.410,00	21,04
11	*Opći prihodi i primici*	*6.700,00*	*1.410,00*	*21,04*
3	RASHODI POSLOVANJA	6.700,00	1.410,00	21,04
32	MATERIJALNI RASHODI	6.700,00	1.410,00	21,04
3237	INTELEKTUALNE I OSOBNE USLUGE		1.410,00	
T220536	Projekt Štorija o cukru	10.617,82	7.270,84	68,48
42	*Višak/manjak prihoda korisnici*	*10.617,82*	*7.270,84*	*68,48*
3	RASHODI POSLOVANJA	6.610,12	3.690,57	55,83
31	RASHODI ZA ZAPOSLENE	663,61	663,61	100,00
3121	OSTALI RASHODI ZA ZAPOSLENE		663,61	
32	MATERIJALNI RASHODI	5.946,51	3.026,96	50,90
3221	UREDSKI MATERIJAL I OSTALI MATERIJALNI RASHODI		698,96	
3222	MATERIJAL I SIROVINE		1.332,04	
3233	USLUGE PROMIDŽBE I INFORMIRANJA		961,56	
3241	NAKNADE TROŠKOVA OSOBAMA IZVAN RADNOG ODNOSA		34,40	
4	RASHODI ZA NABAVU NEFINANCIJSKE IMOVINE	4.007,70	3.580,27	89,33
42	RASHODI ZA NABAVU PROIZVEDENE DUGOTRAJNE IMOVINE	4.007,70	3.580,27	89,33
4227	UREĐAJI, STROJEVI I OPREMA ZA OSTALE NAMJENE		3.580,27	
A220537	Zalihe menstrualnih higijenskih potrepština	14.401,15	13.507,25	93,79
51	*Državni proračun*	*14.401,15*	*13.507,25*	*93,79*
3	RASHODI POSLOVANJA	14.401,15	13.507,25	93,79
38	OSTALI RASHODI	14.401,15	13.507,25	93,79
3812	TEKUĆE DONACIJE U NARAVI		13.507,25	
4301	Razvojni projekti EU	108.250,00	62.759,76	57,98
T430167	Projekt Pomoćnici u nastavi	108.250,00	62.759,76	57,98
11	*Opći prihodi i primici*	*108.250,00*	*62.759,76*	*57,98*
3	RASHODI POSLOVANJA	108.250,00	62.759,76	57,98
31	RASHODI ZA ZAPOSLENE	103.900,00	60.767,78	58,49
3111	PLAĆE ZA REDOVAN RAD		52.161,17	
3132	DOPRINOSI ZA OBVEZNO ZDRAVSTVENO OSIGURANJE		8.606,61	

II. POSEBNI DIO
IZVJEŠTAJ PO PROGRAMSKOJ KLASIFIKACIJI

Brojčana oznaka i naziv		Rebalans 2023.	Izvršenje I-VI 2023.	Izvršenje / Plan 2023.
32	MATERIJALNI RASHODI	4.350,00	1.991,98	45,79
3212	NAKNADE ZA PRIJEVOZ,ZA RAD NA TERENU I ODVOJENI ŽIVOT		1.991,98	
4302	Projekti EU	17.849.925,15	1.978.017,40	11,08
T430214	Projekt My Europe, My life, My Future - SŠ Biograd	265,44	0,00	0,00
42	*Višak/manjak prihoda korisnici*	*265,44*	*0,00*	*0,00*
4	RASHODI ZA NABAVU NEFINANCIJSKE IMOVINE	265,44	0,00	0,00
42	RASHODI ZA NABAVU PROIZVEDENE DUGOTRAJNE IMOVINE	265,44	0,00	0,00
T430252	Projekt Potpore za pripravništvo	14.710,95	15.020,04	102,10
42	*Višak/manjak prihoda korisnici*	*14.710,95*	*15.020,04*	*102,10*
3	RASHODI POSLOVANJA	14.710,95	15.020,04	102,10
31	RASHODI ZA ZAPOSLENE	14.626,00	14.446,68	98,77
3111	PLAĆE ZA REDOVAN RAD		14.446,68	
32	MATERIJALNI RASHODI	84,95	573,36	674,94
3212	NAKNADE ZA PRIJEVOZ,ZA RAD NA TERENU I ODVOJENI ŽIVOT		573,36	
T430255	Projekt Erasmus+ KA116 - SŠ V. Vlatković	1.805,56	0,00	0,00
42	*Višak/manjak prihoda korisnici*	*1.805,56*	*0,00*	*0,00*
3	RASHODI POSLOVANJA	1.805,56	0,00	0,00
32	MATERIJALNI RASHODI	1.805,56	0,00	0,00
T430256	Projekt Apprenticeship HUBS	1.125,44	0,00	0,00
42	*Višak/manjak prihoda korisnici*	*1.125,44*	*0,00*	*0,00*
3	RASHODI POSLOVANJA	1.125,44	0,00	0,00
32	MATERIJALNI RASHODI	1.125,44	0,00	0,00
T430257	Projekt ERASMUS+The image of the EU-GVN	771,97	0,00	0,00
54	*Pomoći iz inozemstva*	*771,97*	*0,00*	*0,00*
3	RASHODI POSLOVANJA	771,97	0,00	0,00
32	MATERIJALNI RASHODI	771,97	0,00	0,00
T430264	Projekt Erasmus KA1+ Gim. F. Petrića	791,05	0,00	0,00
42	*Višak/manjak prihoda korisnici*	*791,05*	*0,00*	*0,00*
3	RASHODI POSLOVANJA	791,05	0,00	0,00
32	MATERIJALNI RASHODI	791,05	0,00	0,00
T430266	Projekt Erasmus+KA 102 S.Ožanića	1.870,70	431,09	23,04
42	*Višak/manjak prihoda korisnici*	*1.870,70*	*431,09*	*23,04*
3	RASHODI POSLOVANJA	1.870,70	431,09	23,04
32	MATERIJALNI RASHODI	1.870,70	431,09	23,04
3211	SLUŽBENA PUTOVANJA		431,09	
K430271	Projekt Bolji uvjeti za učenje kroz rad - SŠ V.V.	2.182.684,33	1.284.360,33	58,84
19	*Predfinanciranje iz žup. proračuna*	*118.795,55*	*118.795,55*	*100,00*
4	RASHODI ZA NABAVU NEFINANCIJSKE IMOVINE	118.795,55	118.795,55	100,00
42	RASHODI ZA NABAVU PROIZVEDENE DUGOTRAJNE IMOVINE	118.795,55	118.795,55	100,00
4212	POSLOVNI OBJEKTI		31.809,02	
4221	UREDSKA OPREMA I NAMJEŠTAJ		45.709,74	
4227	UREĐAJI, STROJEVI I OPREMA ZA OSTALE NAMJENE		41.276,79	
42	*Višak/manjak prihoda korisnici*	*19.497,49*	*0,00*	*0,00*
3	RASHODI POSLOVANJA	2.044,96	0,00	0,00
32	MATERIJALNI RASHODI	2.044,96	0,00	0,00
4	RASHODI ZA NABAVU NEFINANCIJSKE IMOVINE	17.452,53	0,00	0,00
42	RASHODI ZA NABAVU PROIZVEDENE DUGOTRAJNE IMOVINE	17.452,53	0,00	0,00
51	*Državni proračun*	*171.518,23*	*95.341,83*	*55,59*
3	RASHODI POSLOVANJA	24.322,18	940,68	3,87
32	MATERIJALNI RASHODI	2.668,72	940,68	35,25
3233	USLUGE PROMIDŽBE I INFORMIRANJA		940,68	
36	POMOĆI DANE U INOZEMSTVO I UNUTAR OPĆEG PRORAČUNA	21.653,46	0,00	0,00
4	RASHODI ZA NABAVU NEFINANCIJSKE IMOVINE	147.196,05	94.401,15	64,13
42	RASHODI ZA NABAVU PROIZVEDENE DUGOTRAJNE IMOVINE	147.196,05	94.401,15	64,13
4227	UREĐAJI, STROJEVI I OPREMA ZA OSTALE NAMJENE		94.401,15	

II. POSEBNI DIO
IZVJEŠTAJ PO PROGRAMSKOJ KLASIFIKACIJI

Brojčana oznaka i naziv		Rebalans 2023.	Izvršenje I-VI 2023.	Izvršenje / Plan 2023.
54	*Pomoći iz inozemstva*	*1.341.981,83*	*540.270,35*	*40,26*
3	RASHODI POSLOVANJA	137.825,65	5.330,46	3,87
32	MATERIJALNI RASHODI	15.122,77	5.330,46	35,25
3233	USLUGE PROMIDŽBE I INFORMIRANJA		5.330,46	
36	POMOĆI DANE U INOZEMSTVO I UNUTAR OPĆEG PRORAČUNA	122.702,88	0,00	0,00
4	RASHODI ZA NABAVU NEFINANCIJSKE IMOVINE	1.204.156,18	534.939,89	44,42
42	RASHODI ZA NABAVU PROIZVEDENE DUGOTRAJNE IMOVINE	1.204.156,18	534.939,89	44,42
4227	UREĐAJI, STROJEVI I OPREMA ZA OSTALE NAMJENE		534.939,89	
81	*Primici od financijske imovine i zaduživanja*	*530.891,23*	*529.952,60*	*99,82*
4	RASHODI ZA NABAVU NEFINANCIJSKE IMOVINE	530.891,23	529.952,60	99,82
42	RASHODI ZA NABAVU PROIZVEDENE DUGOTRAJNE IMOVINE	530.891,23	529.952,60	99,82
4212	POSLOVNI OBJEKTI		69.369,17	
4227	UREĐAJI, STROJEVI I OPREMA ZA OSTALE NAMJENE		460.583,43	
K430280	Projekt Uspostava Regionalnog centra kompetentnosti (RCK)	7.685.024,28	80.344,45	1,05
11	*Opći prihodi i primici*	*41.888,20*	*3.840,15*	*9,17*
3	RASHODI POSLOVANJA	39.441,79	3.840,15	9,74
31	RASHODI ZA ZAPOSLENE	10.008,66	3.840,15	38,37
3111	PLAĆE ZA REDOVAN RAD		3.296,26	
3132	DOPRINOSI ZA OBVEZNO ZDRAVSTVENO OSIGURANJE		543,89	
32	MATERIJALNI RASHODI	29.433,13	0,00	0,00
4	RASHODI ZA NABAVU NEFINANCIJSKE IMOVINE	2.446,41	0,00	0,00
42	RASHODI ZA NABAVU PROIZVEDENE DUGOTRAJNE IMOVINE	2.446,41	0,00	0,00
42	*Višak/manjak prihoda korisnici*	*89.388,64*	*76.504,30*	*85,59*
3	RASHODI POSLOVANJA	2.488,55	2.488,55	100,00
32	MATERIJALNI RASHODI	2.488,55	2.488,55	100,00
3237	INTELEKTUALNE I OSOBNE USLUGE		2.488,55	
4	RASHODI ZA NABAVU NEFINANCIJSKE IMOVINE	86.900,09	74.015,75	85,17
45	RASHODI ZA DODATNA ULAGANJA NA NEFINANCIJSKOJ IMOVINI	86.900,09	74.015,75	85,17
4511	DODATNA ULAGANJA NA GRAĐ. OBJEKTIMA		74.015,75	
54	*Pomoći iz inozemstva*	*3.800.675,40*	*0,00*	*0,00*
3	RASHODI POSLOVANJA	1.019.586,52	0,00	0,00
32	MATERIJALNI RASHODI	32.830,05	0,00	0,00
36	POMOĆI DANE U INOZEMSTVO I UNUTAR OPĆEG PRORAČUNA	986.756,47	0,00	0,00
4	RASHODI ZA NABAVU NEFINANCIJSKE IMOVINE	2.781.088,88	0,00	0,00
42	RASHODI ZA NABAVU PROIZVEDENE DUGOTRAJNE IMOVINE	2.927,96	0,00	0,00
45	RASHODI ZA DODATNA ULAGANJA NA NEFINANCIJSKOJ IMOVINI	2.778.160,92	0,00	0,00
81	*Primici od financijske imovine i zaduživanja*	*3.753.072,04*	*0,00*	*0,00*
4	RASHODI ZA NABAVU NEFINANCIJSKE IMOVINE	3.753.072,04	0,00	0,00
45	RASHODI ZA DODATNA ULAGANJA NA NEFINANCIJSKOJ IMOVINI	3.753.072,04	0,00	0,00
T430283	Projekt Dobar posao u Benkovcu - SŠ Benkovac	104.625,49	13.175,04	12,59
42	*Višak/manjak prihoda korisnici*	*12.625,49*	*12.335,57*	*97,70*
3	RASHODI POSLOVANJA	12.625,49	12.335,57	97,70
31	RASHODI ZA ZAPOSLENE	10.874,50	10.699,77	98,39
3111	PLAĆE ZA REDOVAN RAD		10.699,77	
32	MATERIJALNI RASHODI	1.750,99	1.635,80	93,42
3237	INTELEKTUALNE I OSOBNE USLUGE		839,47	
3293	REPREZENTACIJA		796,33	
51	*Državni proračun*	*32.500,00*	*125,92*	*0,39*
3	RASHODI POSLOVANJA	22.500,00	125,92	0,56
32	MATERIJALNI RASHODI	22.500,00	125,92	0,56
3237	INTELEKTUALNE I OSOBNE USLUGE		125,92	
4	RASHODI ZA NABAVU NEFINANCIJSKE IMOVINE	10.000,00	0,00	0,00
42	RASHODI ZA NABAVU PROIZVEDENE DUGOTRAJNE IMOVINE	10.000,00	0,00	0,00
54	*Pomoći iz inozemstva*	*59.500,00*	*713,55*	*1,20*
3	RASHODI POSLOVANJA	52.500,00	713,55	1,36

II. POSEBNI DIO
IZVJEŠTAJ PO PROGRAMSKOJ KLASIFIKACIJI

Brojčana oznaka i naziv		Rebalans 2023.	Izvršenje I-VI 2023.	Izvršenje / Plan 2023.
31	RASHODI ZA ZAPOSLENE	20.000,00	0,00	0,00
32	MATERIJALNI RASHODI	32.500,00	713,55	2,20
3237	INTELEKTUALNE I OSOBNE USLUGE		129,55	
3293	REPREZENTACIJA		584,00	
4	RASHODI ZA NABAVU NEFINANCIJSKE IMOVINE	7.000,00	0,00	0,00
42	RASHODI ZA NABAVU PROIZVEDENE DUGOTRAJNE IMOVINE	7.000,00	0,00	0,00
T430288	Projekt Budi spreman i kompetentan V.V.	3.273.423,71	309.468,73	9,45
19	*Predfinanciranje iz žup. proračuna*	*126.086,67*	*126.024,80*	*99,95*
3	RASHODI POSLOVANJA	109.380,21	109.318,34	99,94
32	MATERIJALNI RASHODI	109.380,21	109.318,34	99,94
3211	SLUŽBENA PUTOVANJA		1.005,77	
3213	STRUČNO USAVRŠAVANJE ZAPOSLENIKA		6.602,96	
3233	USLUGE PROMIDŽBE I INFORMIRANJA		3.284,90	
3237	INTELEKTUALNE I OSOBNE USLUGE		95.484,58	
3238	RAČUNALNE USLUGE		254,38	
3241	NAKNADE TROŠKOVA OSOBAMA IZVAN RADNOG ODNOSA		2.228,70	
3293	REPREZENTACIJA		457,05	
4	RASHODI ZA NABAVU NEFINANCIJSKE IMOVINE	16.706,46	16.706,46	100,00
42	RASHODI ZA NABAVU PROIZVEDENE DUGOTRAJNE IMOVINE	16.706,46	16.706,46	100,00
4227	UREĐAJI, STROJEVI I OPREMA ZA OSTALE NAMJENE		16.706,46	
42	*Višak/manjak prihoda korisnici*	*54.397,29*	*41.790,24*	*76,82*
3	RASHODI POSLOVANJA	54.397,29	41.790,24	76,82
32	MATERIJALNI RASHODI	50.803,28	41.790,24	82,26
3211	SLUŽBENA PUTOVANJA		629,64	
3237	INTELEKTUALNE I OSOBNE USLUGE		40.658,46	
3299	OSTALI NESPOMENUTI RASHODI POSLOVANJA		502,14	
36	POMOĆI DANE U INOZEMSTVO I UNUTAR OPĆEG PRORAČUNA	3.594,01	0,00	0,00
51	*Državni proračun*	*463.921,68*	*20.848,00*	*4,49*
3	RASHODI POSLOVANJA	399.356,29	15.696,70	3,93
31	RASHODI ZA ZAPOSLENE	8.447,73	0,00	0,00
32	MATERIJALNI RASHODI	134.029,74	2.988,77	2,23
3211	SLUŽBENA PUTOVANJA		629,62	
3237	INTELEKTUALNE I OSOBNE USLUGE		2.359,15	
36	POMOĆI DANE U INOZEMSTVO I UNUTAR OPĆEG PRORAČUNA	213.844,70	7.364,89	3,44
3661	TEK.POMOĆI PRORAČUN.KORISNICIMA DRUGIH PRORAČUNA		6.993,01	
3691	TEKUĆI PRIJENOSI IZMEĐU PROR. KOR. ISTOG PRORAČUNA		371,88	
38	OSTALI RASHODI	43.034,12	5.343,04	12,42
3811	TEKUĆE DONACIJE U NOVCU		5.343,04	
4	RASHODI ZA NABAVU NEFINANCIJSKE IMOVINE	64.565,39	5.151,30	7,98
42	RASHODI ZA NABAVU PROIZVEDENE DUGOTRAJNE IMOVINE	64.565,39	5.151,30	7,98
4227	UREĐAJI, STROJEVI I OPREMA ZA OSTALE NAMJENE		5.151,30	
54	*Pomoći iz inozemstva*	*2.629.018,07*	*120.805,69*	*4,60*
3	RASHODI POSLOVANJA	2.263.147,55	91.614,96	4,05
31	RASHODI ZA ZAPOSLENE	48.186,49	0,00	0,00
32	MATERIJALNI RASHODI	759.314,51	19.603,32	2,58
3211	SLUŽBENA PUTOVANJA		4.427,33	
3237	INTELEKTUALNE I OSOBNE USLUGE		15.175,99	
35	SUBVENCIJE	88.392,05	9.661,21	10,93
3531	SUBVEN.TRG.DRUŠT.ZADRUGAMA,POLJOP.I OBRTN.IZ EU SRED.		9.661,21	
36	POMOĆI DANE U INOZEMSTVO I UNUTAR OPĆEG PRORAČUNA	1.211.786,57	41.734,37	3,44
3681	TEKUĆE POMOĆI TEMELJEM PRIJENOSA SREDSTAVA EU		39.627,08	
3693	TEK. PRIJESN. IZMEĐU PROR. KOR. ISTOG PROR. TEMELJEM PRIJENOSA EU SRED.		2.107,29	
38	OSTALI RASHODI	155.467,93	20.616,06	13,26
3813	TEKUĆE DONACIJE IZ EU SREDSTAVA		20.616,06	
4	RASHODI ZA NABAVU NEFINANCIJSKE IMOVINE	365.870,52	29.190,73	7,98

II. POSEBNI DIO
IZVJEŠTAJ PO PROGRAMSKOJ KLASIFIKACIJI

Brojčana oznaka i naziv		Rebalans 2023.	Izvršenje I-VI 2023.	Izvršenje / Plan 2023.
42	RASHODI ZA NABAVU PROIZVEDENE DUGOTRAJNE IMOVINE	365.870,52	29.190,73	7,98
4227	UREĐAJI, STROJEVI I OPREMA ZA OSTALE NAMJENE		29.190,73	
T430290	Projekt Erasmus+ LUNA-HTUŠ	859,82	340,44	39,59
42	*Višak/manjak prihoda korisnici*	*859,82*	*340,44*	*39,59*
3	RASHODI POSLOVANJA	859,82	340,44	39,59
32	MATERIJALNI RASHODI	859,82	340,44	39,59
3299	OSTALI NESPOMENUTI RASHODI POSLOVANJA		340,44	
T430291	Projekt Erasmus+ Gim. F. Petrića - Eksp., kreat. i inovat. u učenju znanosti	1.690,87	130,00	7,69
42	*Višak/manjak prihoda korisnici*	*1.690,87*	*130,00*	*7,69*
3	RASHODI POSLOVANJA	1.690,87	130,00	7,69
32	MATERIJALNI RASHODI	1.690,87	130,00	7,69
3213	STRUČNO USAVRŠAVANJE ZAPOSLENIKA		130,00	
T430292	Projekt Erasmus+ KA229 - Rekon. os. sudb. iz I. svj. rata - GJB	12.557,52	11.862,66	94,47
19	*Predfinanciranje iz žup. proračuna*	*6.204,00*	*5.562,72*	*89,66*
3	RASHODI POSLOVANJA	6.204,00	5.562,72	89,66
32	MATERIJALNI RASHODI	6.204,00	5.562,72	89,66
3211	SLUŽBENA PUTOVANJA		5.430,00	
3299	OSTALI NESPOMENUTI RASHODI POSLOVANJA		132,72	
42	*Višak/manjak prihoda korisnici*	*6.353,52*	*6.299,94*	*99,16*
3	RASHODI POSLOVANJA	6.353,52	6.299,94	99,16
32	MATERIJALNI RASHODI	6.353,52	6.299,94	99,16
3211	SLUŽBENA PUTOVANJA		5.968,00	
3299	OSTALI NESPOMENUTI RASHODI POSLOVANJA		331,94	
T430295	Projekt Erasmus+KA 102 CoLab-Prir.graf.	4.422,13	0,00	0,00
54	*Pomoći iz inozemstva*	*4.422,13*	*0,00*	*0,00*
3	RASHODI POSLOVANJA	2.000,00	0,00	0,00
32	MATERIJALNI RASHODI	2.000,00	0,00	0,00
4	RASHODI ZA NABAVU NEFINANCIJSKE IMOVINE	2.422,13	0,00	0,00
42	RASHODI ZA NABAVU PROIZVEDENE DUGOTRAJNE IMOVINE	2.422,13	0,00	0,00
T430297	Projekt Erasmus -Facing ARTS together-Škola prim.umje	10.121,82	8.806,96	87,01
19	*Predfinanciranje iz žup. proračuna*	*0,00*	*4.842,01*	
3	RASHODI POSLOVANJA	0,00	4.842,01	
32	MATERIJALNI RASHODI	0,00	4.842,01	
3213	STRUČNO USAVRŠAVANJE ZAPOSLENIKA		4.814,26	
3239	OSTALE USLUGE		27,75	
42	*Višak/manjak prihoda korisnici*	*3.856,42*	*3.964,95*	*102,81*
3	RASHODI POSLOVANJA	3.856,42	3.964,95	102,81
32	MATERIJALNI RASHODI	3.856,42	3.964,95	102,81
3213	STRUČNO USAVRŠAVANJE ZAPOSLENIKA		1.025,30	
3239	OSTALE USLUGE		86,79	
3241	NAKNADE TROŠKOVA OSOBAMA IZVAN RADNOG ODNOSA		2.852,86	
54	*Pomoći iz inozemstva*	*6.265,40*	*0,00*	*0,00*
3	RASHODI POSLOVANJA	6.265,40	0,00	0,00
32	MATERIJALNI RASHODI	6.265,40	0,00	0,00
T430299	Projekt Medicinska+ SS Medicinska	4.553.174,07	254.077,66	5,58
19	*Predfinanciranje iz žup. proračuna*	*300.000,00*	*0,00*	*0,00*
4	RASHODI ZA NABAVU NEFINANCIJSKE IMOVINE	300.000,00	0,00	0,00
42	RASHODI ZA NABAVU PROIZVEDENE DUGOTRAJNE IMOVINE	300.000,00	0,00	0,00
42	*Višak/manjak prihoda korisnici*	*5.222,10*	*5.225,97*	*100,07*
3	RASHODI POSLOVANJA	5.222,10	5.225,97	100,07
32	MATERIJALNI RASHODI	5.222,10	5.225,97	100,07
3213	STRUČNO USAVRŠAVANJE ZAPOSLENIKA		5.225,97	
51	*Državni proračun*	*682.192,80*	*21.854,42*	*3,20*
3	RASHODI POSLOVANJA	419.380,55	21.854,42	5,21
32	MATERIJALNI RASHODI	100.845,81	9.766,59	9,68

II. POSEBNI DIO
IZVJEŠTAJ PO PROGRAMSKOJ KLASIFIKACIJI

Brojčana oznaka i naziv		Rebalans 2023.	Izvršenje I-VI 2023.	Izvršenje / Plan 2023.
3211	SLUŽBENA PUTOVANJA		45,20	
3213	STRUČNO USAVRŠAVANJE ZAPOSLENIKA		3.619,10	
3233	USLUGE PROMIDŽBE I INFORMIRANJA		380,75	
3237	INTELEKTUALNE I OSOBNE USLUGE		1.028,04	
3239	OSTALE USLUGE		4.693,50	
35	SUBVENCIJE	179.175,79	858,35	0,48
3531	SUBVEN.TRG.DRUŠT.ZADRUGAMA,POLJOP.I OBRTN.IZ EU SRED.		858,35	
36	POMOĆI DANE U INOZEMSTVO I UNUTAR OPĆEG PRORAČUNA	139.358,95	11.229,48	8,06
3681	TEKUĆE POMOĆI TEMELJEM PRIJENOSA SREDSTAVA EU		11.229,48	
4	RASHODI ZA NABAVU NEFINANCIJSKE IMOVINE	262.812,25	0,00	0,00
42	RASHODI ZA NABAVU PROIZVEDENE DUGOTRAJNE IMOVINE	262.812,25	0,00	0,00
54	*Pomoći iz inozemstva*	*3.565.759,17*	*226.997,27*	*6,37*
3	RASHODI POSLOVANJA	2.376.489,77	226.997,27	9,55
32	MATERIJALNI RASHODI	571.459,58	69.046,02	12,08
3211	SLUŽBENA PUTOVANJA		2.450,00	
3213	STRUČNO USAVRŠAVANJE ZAPOSLENIKA		26.667,41	
3221	UREDSKI MATERIJAL I OSTALI MATERIJALNI RASHODI		36,07	
3223	ENERGIJA		7.043,88	
3233	USLUGE PROMIDŽBE I INFORMIRANJA		2.157,53	
3237	INTELEKTUALNE I OSOBNE USLUGE		3.384,43	
3239	OSTALE USLUGE		26.596,50	
3293	REPREZENTACIJA		710,20	
35	SUBVENCIJE	1.015.329,48	4.864,00	0,48
3531	SUBVEN.TRG.DRUŠT.ZADRUGAMA,POLJOP.I OBRTN.IZ EU SRED.		4.864,00	
36	POMOĆI DANE U INOZEMSTVO I UNUTAR OPĆEG PRORAČUNA	789.700,71	153.087,25	19,39
3681	TEKUĆE POMOĆI TEMELJEM PRIJENOSA SREDSTAVA EU		153.087,25	
4	RASHODI ZA NABAVU NEFINANCIJSKE IMOVINE	1.189.269,40	0,00	0,00
42	RASHODI ZA NABAVU PROIZVEDENE DUGOTRAJNE IMOVINE	1.189.269,40	0,00	0,00
4306	Nacionalni EU projekti	253.579,93	176.742,94	69,70
T430603	Inkluzija – korak bliže društvu bez prepreka 2022./2023.	150.545,30	71.179,27	47,28
11	*Opći prihodi i primici*	*41.409,90*	*24.702,37*	*59,65*
3	RASHODI POSLOVANJA	41.409,90	24.702,37	59,65
31	RASHODI ZA ZAPOSLENE	34.409,90	21.076,77	61,25
3111	PLAĆE ZA REDOVAN RAD		13.251,56	
3132	DOPRINOSI ZA OBVEZNO ZDRAVSTVENO OSIGURANJE		7.825,21	
32	MATERIJALNI RASHODI	7.000,00	3.625,60	51,79
3212	NAKNADE ZA PRIJEVOZ,ZA RAD NA TERENU I ODVOJENI ŽIVOT		3.625,60	
19	*Predfinanciranje iz žup. proračuna*	*17.253,97*	*34.173,37*	*198,06*
3	RASHODI POSLOVANJA	17.253,97	34.173,37	198,06
31	RASHODI ZA ZAPOSLENE	17.253,97	34.173,37	198,06
3111	PLAĆE ZA REDOVAN RAD		34.173,37	
51	*Državni proračun*	*20.727,93*	*0,00*	*0,00*
3	RASHODI POSLOVANJA	20.727,93	0,00	0,00
31	RASHODI ZA ZAPOSLENE	20.727,93	0,00	0,00
54	*Pomoći iz inozemstva*	*71.153,50*	*12.303,53*	*17,29*
3	RASHODI POSLOVANJA	71.153,50	12.303,53	17,29
31	RASHODI ZA ZAPOSLENE	67.999,04	12.303,53	18,09
3111	PLAĆE ZA REDOVAN RAD		10.560,96	
3132	DOPRINOSI ZA OBVEZNO ZDRAVSTVENO OSIGURANJE		1.742,57	
32	MATERIJALNI RASHODI	3.154,46	0,00	0,00
T430610	Projekt Erasmus+ KA122 Irsko iskustvo MŠ A.K.	8.582,44	0,00	0,00
42	*Višak/manjak prihoda korisnici*	*1.092,59*	*0,00*	*0,00*
3	RASHODI POSLOVANJA	1.092,59	0,00	0,00
32	MATERIJALNI RASHODI	1.092,59	0,00	0,00
54	*Pomoći iz inozemstva*	*7.489,85*	*0,00*	*0,00*

II. POSEBNI DIO
IZVJEŠTAJ PO PROGRAMSKOJ KLASIFIKACIJI

Brojčana oznaka i naziv		Rebalans 2023.	Izvršenje I-VI 2023.	Izvršenje / Plan 2023.
3	RASHODI POSLOVANJA	7.489,85	0,00	0,00
32	MATERIJALNI RASHODI	7.489,85	0,00	0,00
T430615	Projekt Erasmus+ Program zdravstvene njege MŠ AK	3.500,00	0,00	0,00
54	*Pomoći iz inozemstva*	*3.500,00*	*0,00*	*0,00*
3	RASHODI POSLOVANJA	3.500,00	0,00	0,00
32	MATERIJALNI RASHODI	3.500,00	0,00	0,00
T430616	Projekt Erasmus+ Različiti zajedno HTU	14.729,79	14.729,79	100,00
42	*Višak/manjak prihoda korisnici*	*14.729,79*	*14.729,79*	*100,00*
3	RASHODI POSLOVANJA	14.729,79	14.729,79	100,00
32	MATERIJALNI RASHODI	14.729,79	14.729,79	100,00
3211	SLUŽBENA PUTOVANJA		10.072,80	
3213	STRUČNO USAVRŠAVANJE ZAPOSLENIKA		4.656,99	
T430617	Projekt Erasmus+K122 EBT	43.829,59	43.809,03	99,95
42	*Višak/manjak prihoda korisnici*	*43.829,59*	*43.809,03*	*99,95*
3	RASHODI POSLOVANJA	43.829,59	43.809,03	99,95
32	MATERIJALNI RASHODI	37.084,03	37.084,03	100,00
3299	OSTALI NESPOMENUTI RASHODI POSLOVANJA		37.084,03	
37	NAKNADE GRAĐANIMA I KUĆANSTVIMA NA TEMELJU OSIGURANJA I DRUGE NAKNADE	6.745,56	6.725,00	99,70
3721	NAKNADE GRAĐANIMA I KUĆANSTVIMA U NOVCU		6.725,00	
T430618	Projekt Erasmus+K122 Obrt. Gojka Matuline	32.392,81	38.897,09	120,08
19	*Predfinanciranje iz žup. proračuna*	*0,00*	*8.268,19*	
3	RASHODI POSLOVANJA	0,00	8.268,19	
32	MATERIJALNI RASHODI	0,00	8.268,19	
3211	SLUŽBENA PUTOVANJA		1.600,00	
3235	ZAKUPNINE I NAJAMNINE		1.670,00	
3299	OSTALI NESPOMENUTI RASHODI POSLOVANJA		4.998,19	
42	*Višak/manjak prihoda korisnici*	*0,00*	*30.628,90*	
3	RASHODI POSLOVANJA	0,00	30.628,90	
32	MATERIJALNI RASHODI	0,00	30.628,90	
3211	SLUŽBENA PUTOVANJA		29.628,36	
3299	OSTALI NESPOMENUTI RASHODI POSLOVANJA		1.000,54	
54	*Pomoći iz inozemstva*	*32.392,81*	*0,00*	*0,00*
3	RASHODI POSLOVANJA	32.392,81	0,00	0,00
32	MATERIJALNI RASHODI	32.392,81	0,00	0,00
T430621	Erasmus+ KA202 Undiscovered World SŠ Obrovac	0,00	8.127,76	
19	*Predfinanciranje iz žup. proračuna*	*0,00*	*2.373,79*	
3	RASHODI POSLOVANJA	0,00	2.373,79	
32	MATERIJALNI RASHODI	0,00	2.373,79	
3299	OSTALI NESPOMENUTI RASHODI POSLOVANJA		2.373,79	
54	*Pomoći iz inozemstva*	*0,00*	*5.753,97*	
3	RASHODI POSLOVANJA	0,00	5.753,97	
32	MATERIJALNI RASHODI	0,00	5.753,97	
3299	OSTALI NESPOMENUTI RASHODI POSLOVANJA		5.753,97	
4307	Međunarodni EU projekti	14.796,93	200,00	1,35
T430713	Projekt Erasmus+ KA220 Plato's EU	14.796,93	200,00	1,35
42	*Višak/manjak prihoda korisnici*	*3.996,93*	*200,00*	*5,00*
3	RASHODI POSLOVANJA	3.996,93	200,00	5,00
31	RASHODI ZA ZAPOSLENE	3.796,93	0,00	0,00
32	MATERIJALNI RASHODI	200,00	200,00	100,00
3235	ZAKUPNINE I NAJAMNINE		200,00	
54	*Pomoći iz inozemstva*	*10.800,00*	*0,00*	*0,00*
3	RASHODI POSLOVANJA	10.800,00	0,00	0,00
31	RASHODI ZA ZAPOSLENE	2.200,00	0,00	0,00
32	MATERIJALNI RASHODI	8.600,00	0,00	0,00

II. POSEBNI DIO
IZVJEŠTAJ PO PROGRAMSKOJ KLASIFIKACIJI

Brojčana oznaka i naziv		Rebalans 2023.	Izvršenje I-VI 2023.	Izvršenje / Plan 2023.
040	UPRAVNI ODJEL ZA ZDRAVSTVO	110.872.099,33	57.675.974,52	52,02
04001	UPRAVNI ODJEL ZA ZDRAVSTVO	583.026,16	69.700,97	11,96
11	*Opći prihodi i primici*	*266.664,76*	*69.700,97*	*26,14*
51	*Državni proračun*	*250.000,00*	*0,00*	*0,00*
81	*Primici od financijske imovine i zaduživanja*	*66.361,40*	*0,00*	*0,00*
2501	Potrebe u javnom zdravstvu	214.456,41	53.143,08	24,78
A250101	Ispitivanje uzoraka vode i namirnica	77.901,48	4.306,99	5,53
11	*Opći prihodi i primici*	*77.901,48*	*4.306,99*	*5,53*
3	RASHODI POSLOVANJA	77.901,48	4.306,99	5,53
32	MATERIJALNI RASHODI	77.901,48	4.306,99	5,53
3236	ZDRAVSTVENE I VETERINARSKE USLUGE		4.306,99	
A250103	Ostali izdaci za javno zdravstvo	44.843,47	0,00	0,00
11	*Opći prihodi i primici*	*44.843,47*	*0,00*	*0,00*
3	RASHODI POSLOVANJA	44.843,47	0,00	0,00
32	MATERIJALNI RASHODI	4.843,47	0,00	0,00
37	NAKNADE GRAĐANIMA I KUĆANSTVIMA NA TEMELJU OSIGURANJA I DRUGE NAKNADE	40.000,00	0,00	0,00
A250107	Djelatnost mrtvozorenja	91.711,46	48.836,09	53,25
11	*Opći prihodi i primici*	*91.711,46*	*48.836,09*	*53,25*
3	RASHODI POSLOVANJA	91.711,46	48.836,09	53,25
32	MATERIJALNI RASHODI	91.711,46	48.836,09	53,25
3236	ZDRAVSTVENE I VETERINARSKE USLUGE		48.836,09	
2503	Primarna zdravstvena zaštita	14.732,43	6.666,07	45,25
A250303	Poboljšanje dostupnosti zdravstvene zaštite	14.732,43	6.666,07	45,25
11	*Opći prihodi i primici*	*14.732,43*	*6.666,07*	*45,25*
3	RASHODI POSLOVANJA	14.732,43	6.666,07	45,25
32	MATERIJALNI RASHODI	14.068,62	6.166,07	43,83
3231	USLUGE TELEFONA, POŠTE I PRIJEVOZA		6.166,07	
36	POMOĆI DANE U INOZEMSTVO I UNUTAR OPĆEG PRORAČUNA	663,81	500,00	75,32
3631	TEKUĆE POMOĆI UNUTAR OPĆEG PRORAČUNA		500,00	
2506	Zdravstveno socijalni programi i projekti	30.475,92	9.891,82	32,46
A250601	Promicanje zdravlja i prevencija bolesti	6.658,58	3.271,82	49,14
11	*Opći prihodi i primici*	*6.658,58*	*3.271,82*	*49,14*
3	RASHODI POSLOVANJA	6.658,58	3.271,82	49,14
32	MATERIJALNI RASHODI	6.658,58	3.271,82	49,14
3233	USLUGE PROMIDŽBE I INFORMIRANJA		1.924,86	
3291	NAK.PREDSTA.I IZVRŠ.TIJELA,POVJER.I SL.		1.346,96	
A250602	Zdravstvena zaštita rizičnih skupina	23.817,34	6.620,00	27,79
11	*Opći prihodi i primici*	*23.817,34*	*6.620,00*	*27,79*
3	RASHODI POSLOVANJA	23.817,34	6.620,00	27,79
32	MATERIJALNI RASHODI	21.817,34	6.620,00	30,34
3236	ZDRAVSTVENE I VETERINARSKE USLUGE		1.200,00	
3299	OSTALI NESPOMENUTI RASHODI POSLOVANJA		5.420,00	
38	OSTALI RASHODI	2.000,00	0,00	0,00
2513	Investicije u zdravstvenu infrastrukturu	323.361,40	0,00	0,00
K251308	Hospicij Babindub - Ustanova za palijativnu skrb	257.000,00	0,00	0,00
11	*Opći prihodi i primici*	*7.000,00*	*0,00*	*0,00*
3	RASHODI POSLOVANJA	7.000,00	0,00	0,00
32	MATERIJALNI RASHODI	7.000,00	0,00	0,00
51	*Državni proračun*	*250.000,00*	*0,00*	*0,00*
4	RASHODI ZA NABAVU NEFINANCIJSKE IMOVINE	250.000,00	0,00	0,00
45	RASHODI ZA DODATNA ULAGANJA NA NEFINANCIJSKOJ IMOVINI	250.000,00	0,00	0,00
K251309	Dom zdravlja Zadarske županije	66.361,40	0,00	0,00
81	*Primici od financijske imovine i zaduživanja*	*66.361,40*	*0,00*	*0,00*

II. POSEBNI DIO
IZVJEŠTAJ PO PROGRAMSKOJ KLASIFIKACIJI

Brojčana oznaka i naziv		Rebalans 2023.	Izvršenje I-VI 2023.	Izvršenje / Plan 2023.
4	RASHODI ZA NABAVU NEFINANCIJSKE IMOVINE	66.361,40	0,00	0,00
42	RASHODI ZA NABAVU PROIZVEDENE DUGOTRAJNE IMOVINE	66.361,40	0,00	0,00
04005	OPĆA BOLNICA ZADAR	65.181.418,00	37.905.334,45	58,15
11	*Opći prihodi i primici*	*69.078,16*	*0,00*	*0,00*
12	*Višak/manjak prihoda - ZŽ*	*324.216,89*	*0,00*	*0,00*
31	*Vlastiti prihodi - korisnici*	*3.537.685,90*	*953.790,74*	*26,96*
41	*Prihodi za posebne namjene*	*57.267.123,00*	*33.540.006,07*	*58,57*
45	*F.P. i dod. udio u por. na dohodak*	*279.441,00*	*48.203,76*	*17,25*
51	*Državni proračun*	*1.000.750,00*	*0,00*	*0,00*
52	*Izvanproračunski fondovi*	*0,00*	*1.393.909,00*	
53	*Proračun JLS*	*4.000,00*	*0,00*	*0,00*
54	*Pomoći iz inozemstva*	*1.527.590,01*	*1.746.584,59*	*114,34*
57	*HZZ - pripravništvo*	*75.000,00*	*47.501,46*	*63,34*
61	*Tekuće donacije - korisnici*	*344.500,00*	*174.141,94*	*50,55*
71	*Prihodi od prodaje nefinancijske imovine*	*6.000,00*	*1.196,89*	*19,95*
81	*Primici od financijske imovine i zaduživanja*	*746.033,04*	*0,00*	*0,00*
2512	Djelatnost ustanova u zdravstvu	60.310.373,00	36.100.789,85	59,86
A251201	Administracija i upravljanje	58.149.623,00	33.966.514,64	58,41
11	*Opći prihodi i primici*	*1.400,00*	*0,00*	*0,00*
3	RASHODI POSLOVANJA	1.400,00	0,00	0,00
32	MATERIJALNI RASHODI	1.400,00	0,00	0,00
31	*Vlastiti prihodi - korisnici*	*723.600,00*	*366.073,96*	*50,59*
3	RASHODI POSLOVANJA	722.600,00	366.073,96	50,66
31	RASHODI ZA ZAPOSLENE	440.000,00	140.895,89	32,02
3111	PLAĆE ZA REDOVAN RAD		125.592,11	
3132	DOPRINOSI ZA OBVEZNO ZDRAVSTVENO OSIGURANJE		15.303,78	
32	MATERIJALNI RASHODI	108.200,00	87.106,81	80,51
3211	SLUŽBENA PUTOVANJA		8.409,63	
3213	STRUČNO USAVRŠAVANJE ZAPOSLENIKA		8.601,14	
3214	OSTALE NAKNADE TROŠKOVA ZAPOSLENIMA		2.555,00	
3221	UREDSKI MATERIJAL I OSTALI MATERIJALNI RASHODI		2.995,54	
3222	MATERIJAL I SIROVINE		15,90	
3223	ENERGIJA		80,00	
3225	SITNI INVENTAR I AUTO GUME		32.757,72	
3239	OSTALE USLUGE		371,24	
3241	NAKNADE TROŠKOVA OSOBAMA IZVAN RADNOG ODNOSA		997,87	
3293	REPREZENTACIJA		1.939,52	
3296	TROŠKOVI SUDSKIH POSTUPAKA		24.174,21	
3299	OSTALI NESPOMENUTI RASHODI POSLOVANJA		4.209,04	
34	FINANCIJSKI RASHODI	39.150,00	32.684,74	83,49
3431	BANKARSKE USLUGE I USLUGE PLATNOG PROMETA		5.685,14	
3433	ZATEZNE KAMATE		26.621,17	
3434	OSTALI NESPOMENUTI FINANCIJSKI RASHODI		378,43	
37	NAKNADE GRAĐANIMA I KUĆANSTVIMA NA TEMELJU OSIGURANJA I DRUGE NAKNADE	26.500,00	7.539,00	28,45
3711	NAK.GRAĐANIMA I KUĆANSTVIMA U NOVCU		7.539,00	
38	OSTALI RASHODI	108.750,00	97.847,52	89,97
3831	NAKNADE ŠTETA PRAVNIM I FIZ.OSOBAMA		97.513,08	
3833	NAKNADE ŠTETA ZAPOSLENICIMA		334,44	
5	IZDACI ZA FINANCIJSKU IMOVINU I OTPLATE ZAJMOV	1.000,00	0,00	0,00
51	IZDACI ZA DANE ZAJMOVE I DEPOZITE	1.000,00	0,00	0,00
41	*Prihodi za posebne namjene*	*57.267.123,00*	*33.540.006,07*	*58,57*
3	RASHODI POSLOVANJA	57.267.123,00	33.540.006,07	58,57
31	RASHODI ZA ZAPOSLENE	33.610.000,00	17.711.214,85	52,70
3111	PLAĆE ZA REDOVAN RAD		11.463.367,68	
3113	PLAĆE ZA PREKOVREMENI RAD		856.897,02	

II. POSEBNI DIO
IZVJEŠTAJ PO PROGRAMSKOJ KLASIFIKACIJI

Brojčana oznaka i naziv		Rebalans 2023.	Izvršenje I-VI 2023.	Izvršenje / Plan 2023.
3114	PLAĆE ZA POSEBNE UVJETE RADA		2.783.006,26	
3121	OSTALI RASHODI ZA ZAPOSLENE		534.350,68	
3132	DOPRINOSI ZA OBVEZNO ZDRAVSTVENO OSIGURANJE		2.073.593,21	
32	MATERIJALNI RASHODI	23.518.523,00	15.809.220,26	67,22
3212	NAKNADE ZA PRIJEVOZ,ZA RAD NA TERENU I ODVOJENI ŽIVOT		459.202,61	
3221	UREDSKI MATERIJAL I OSTALI MATERIJALNI RASHODI		267.065,69	
3222	MATERIJAL I SIROVINE		11.968.375,23	
3223	ENERGIJA		629.674,67	
3224	MATERIJAL I DIJELOVI ZA TEKUĆE I INVEST.ODRŽAVANJE		93.011,61	
3225	SITNI INVENTAR I AUTO GUME		62.434,35	
3227	SLUŽBENA, RADNA I ZAŠTITNA ODJEĆA I OBUĆA		22.365,19	
3231	USLUGE TELEFONA, POŠTE I PRIJEVOZA		62.328,13	
3232	USLUGE TEKUĆEG I INVESTICIJSKOG ODRŽAVANJA		514.894,14	
3233	USLUGE PROMIDŽBE I INFORMIRANJA		9.380,99	
3234	KOMUNALNE USLUGE		166.639,57	
3235	ZAKUPNINE I NAJAMNINE		70.350,25	
3236	ZDRAVSTVENE I VETERINARSKE USLUGE		483.171,88	
3237	INTELEKTUALNE I OSOBNE USLUGE		133.400,87	
3238	RAČUNALNE USLUGE		220.484,49	
3239	OSTALE USLUGE		562.754,59	
3291	NAK.PREDSTA.I IZVRŠ.TIJELA,POVJER.I SL.		4.483,92	
3292	PREMIJE OSIGURANJA		15.673,53	
3294	ČLANARINE		3.222,60	
3295	PRISTOJBE I NAKNADE		30.942,95	
3296	TROŠKOVI SUDSKIH POSTUPAKA		12.039,15	
3299	OSTALI NESPOMENUTI RASHODI POSLOVANJA		17.323,85	
34	FINANCIJSKI RASHODI	118.350,00	1.146,05	0,97
3431	BANKARSKE USLUGE I USLUGE PLATNOG PROMETA		45,72	
3433	ZATEZNE KAMATE		786,36	
3434	OSTALI NESPOMENUTI FINANCIJSKI RASHODI		313,97	
38	OSTALI RASHODI	20.250,00	18.424,91	90,99
3833	NAKNADE ŠTETA ZAPOSLENICIMA		18.424,91	
51	*Državni proračun*	*750,00*	*0,00*	*0,00*
3	RASHODI POSLOVANJA	750,00	0,00	0,00
32	MATERIJALNI RASHODI	750,00	0,00	0,00
53	*Proračun JLS*	*4.000,00*	*0,00*	*0,00*
3	RASHODI POSLOVANJA	4.000,00	0,00	0,00
32	MATERIJALNI RASHODI	4.000,00	0,00	0,00
57	*HZZ - pripravništvo*	*75.000,00*	*47.501,46*	*63,34*
3	RASHODI POSLOVANJA	75.000,00	47.501,46	63,34
31	RASHODI ZA ZAPOSLENE	70.000,00	45.359,28	64,80
3111	PLAĆE ZA REDOVAN RAD		43.010,10	
3132	DOPRINOSI ZA OBVEZNO ZDRAVSTVENO OSIGURANJE		2.349,18	
32	MATERIJALNI RASHODI	5.000,00	2.142,18	42,84
3212	NAKNADE ZA PRIJEVOZ,ZA RAD NA TERENU I ODVOJENI ŽIVOT		2.142,18	
61	*Tekuće donacije - korisnici*	*77.750,00*	*12.933,15*	*16,63*
3	RASHODI POSLOVANJA	77.750,00	12.933,15	16,63
32	MATERIJALNI RASHODI	77.750,00	12.933,15	16,63
3211	SLUŽBENA PUTOVANJA		5.665,33	
3213	STRUČNO USAVRŠAVANJE ZAPOSLENIKA		6.967,73	
3221	UREDSKI MATERIJAL I OSTALI MATERIJALNI RASHODI		14,63	
3222	MATERIJAL I SIROVINE		20,00	
3225	SITNI INVENTAR I AUTO GUME		265,46	
A251202	Investicijsko i tekuće održavanje	62.000,00	49.400,65	79,68
31	*Vlastiti prihodi - korisnici*	*6.000,00*	*0,00*	*0,00*

52

II. POSEBNI DIO
IZVJEŠTAJ PO PROGRAMSKOJ KLASIFIKACIJI

Brojčana oznaka i naziv		Rebalans 2023.	Izvršenje I-VI 2023.	Izvršenje / Plan 2023.
3	RASHODI POSLOVANJA	6.000,00	0,00	0,00
32	MATERIJALNI RASHODI	6.000,00	0,00	0,00
45	*F.P. i dod. udio u por. na dohodak*	*50.000,00*	*48.203,76*	*96,41*
3	RASHODI POSLOVANJA	50.000,00	48.203,76	96,41
32	MATERIJALNI RASHODI	50.000,00	48.203,76	96,41
3232	USLUGE TEKUĆEG I INVESTICIJSKOG ODRŽAVANJA		48.203,76	
71	*Prihodi od prodaje nefinancijske imovine*	*6.000,00*	*1.196,89*	*19,95*
3	RASHODI POSLOVANJA	6.000,00	1.196,89	19,95
32	MATERIJALNI RASHODI	6.000,00	1.196,89	19,95
3232	USLUGE TEKUĆEG I INVESTICIJSKOG ODRŽAVANJA		1.196,89	
K251203	Investicijsko ulaganje	2.098.750,00	690.965,56	32,92
31	*Vlastiti prihodi - korisnici*	*832.000,00*	*529.756,77*	*63,67*
3	RASHODI POSLOVANJA	40.000,00	20.330,00	50,83
32	MATERIJALNI RASHODI	40.000,00	20.330,00	50,83
3232	USLUGE TEKUĆEG I INVESTICIJSKOG ODRŽAVANJA		20.330,00	
4	RASHODI ZA NABAVU NEFINANCIJSKE IMOVINE	792.000,00	509.426,77	64,32
41	RASHODI ZA NABAVU NEPROIZVEDENE DUGOTRAJNE IMOVINE	7.000,00	921,25	13,16
4123	LICENCE		921,25	
42	RASHODI ZA NABAVU PROIZVEDENE DUGOTRAJNE IMOVINE	515.000,00	438.617,37	85,17
4221	UREDSKA OPREMA I NAMJEŠTAJ		63.682,83	
4222	KOMUNIKACIJSKA OPREMA		2.601,41	
4223	OPREMA ZA ODRŽAVANJE I ZAŠTITU		12.283,21	
4224	MEDICINSKA I LABARATORIJSKA OPREMA		318.256,20	
4227	UREĐAJI, STROJEVI I OPREMA ZA OSTALE NAMJENE		41.238,13	
4241	KNJIGE		555,59	
45	RASHODI ZA DODATNA ULAGANJA NA NEFINANCIJSKOJ IMOVINI	270.000,00	69.888,15	25,88
4511	DODATNA ULAGANJA NA GRAĐ. OBJEKTIMA		69.888,15	
51	*Državni proračun*	*1.000.000,00*	*0,00*	*0,00*
4	RASHODI ZA NABAVU NEFINANCIJSKE IMOVINE	1.000.000,00	0,00	0,00
42	RASHODI ZA NABAVU PROIZVEDENE DUGOTRAJNE IMOVINE	1.000.000,00	0,00	0,00
61	*Tekuće donacije - korisnici*	*266.750,00*	*161.208,79*	*60,43*
4	RASHODI ZA NABAVU NEFINANCIJSKE IMOVINE	266.750,00	161.208,79	60,43
42	RASHODI ZA NABAVU PROIZVEDENE DUGOTRAJNE IMOVINE	266.750,00	161.208,79	60,43
4221	UREDSKA OPREMA I NAMJEŠTAJ		3.781,23	
4222	KOMUNIKACIJSKA OPREMA		5.113,39	
4224	MEDICINSKA I LABARATORIJSKA OPREMA		151.299,65	
4227	UREĐAJI, STROJEVI I OPREMA ZA OSTALE NAMJENE		1.014,52	
A251204	Sanacija-lijekovi i potrošni materijal	0,00	1.393.909,00	
52	*Izvanproračunski fondovi*	*0,00*	*1.393.909,00*	
3	RASHODI POSLOVANJA	0,00	1.393.909,00	
32	MATERIJALNI RASHODI	0,00	1.393.909,00	
3222	MATERIJAL I SIROVINE		1.393.909,00	
2513	Investicije u zdravstvenu infrastrukturu	4.117.347,84	1.397.181,62	33,93
K251301	Izgradnja i opremanje dnevnih bolnica	3.193.474,04	1.397.181,62	43,75
31	*Vlastiti prihodi - korisnici*	*1.260.000,00*	*50.253,11*	*3,99*
4	RASHODI ZA NABAVU NEFINANCIJSKE IMOVINE	1.260.000,00	50.253,11	3,99
42	RASHODI ZA NABAVU PROIZVEDENE DUGOTRAJNE IMOVINE	1.260.000,00	50.253,11	3,99
4212	POSLOVNI OBJEKTI		50.253,11	
45	*F.P. i dod. udio u por. na dohodak*	*229.441,00*	*0,00*	*0,00*
4	RASHODI ZA NABAVU NEFINANCIJSKE IMOVINE	229.441,00	0,00	0,00
42	RASHODI ZA NABAVU PROIZVEDENE DUGOTRAJNE IMOVINE	229.441,00	0,00	0,00
54	*Pomoći iz inozemstva*	*958.000,00*	*1.346.928,51*	*140,60*
3	RASHODI POSLOVANJA	8.000,00	0,00	0,00
32	MATERIJALNI RASHODI	8.000,00	0,00	0,00
4	RASHODI ZA NABAVU NEFINANCIJSKE IMOVINE	950.000,00	1.346.928,51	141,78

II. POSEBNI DIO
IZVJEŠTAJ PO PROGRAMSKOJ KLASIFIKACIJI

Brojčana oznaka i naziv		Rebalans 2023.	Izvršenje I-VI 2023.	Izvršenje / Plan 2023.
42	RASHODI ZA NABAVU PROIZVEDENE DUGOTRAJNE IMOVINE	950.000,00	1.346.928,51	141,78
4212	POSLOVNI OBJEKTI		1.346.928,51	
81	*Primici od financijske imovine i zaduživanja*	*746.033,04*	*0,00*	*0,00*
4	RASHODI ZA NABAVU NEFINANCIJSKE IMOVINE	746.033,04	0,00	0,00
42	RASHODI ZA NABAVU PROIZVEDENE DUGOTRAJNE IMOVINE	746.033,04	0,00	0,00
K251302	Izgradnja i opremanje Poliklinike	670.000,00	0,00	0,00
31	*Vlastiti prihodi - korisnici*	*670.000,00*	*0,00*	*0,00*
4	RASHODI ZA NABAVU NEFINANCIJSKE IMOVINE	670.000,00	0,00	0,00
42	RASHODI ZA NABAVU PROIZVEDENE DUGOTRAJNE IMOVINE	300.000,00	0,00	0,00
45	RASHODI ZA DODATNA ULAGANJA NA NEFINANCIJSKOJ IMOVINI	370.000,00	0,00	0,00
K251306	Poliklinika - preseljenje	253.873,80	0,00	0,00
12	*Višak/manjak prihoda - ZŽ*	*253.873,80*	*0,00*	*0,00*
4	RASHODI ZA NABAVU NEFINANCIJSKE IMOVINE	253.873,80	0,00	0,00
45	RASHODI ZA DODATNA ULAGANJA NA NEFINANCIJSKOJ IMOVINI	253.873,80	0,00	0,00
2514	Unaprijeđenje zdravstvene zaštite i zdravlja	138.021,25	0,00	0,00
T251409	Opremanje ordinacije dentalne medicine - djece s posebnim potrebama	138.021,25	0,00	0,00
11	*Opći prihodi i primici*	*67.678,16*	*0,00*	*0,00*
4	RASHODI ZA NABAVU NEFINANCIJSKE IMOVINE	67.678,16	0,00	0,00
42	RASHODI ZA NABAVU PROIZVEDENE DUGOTRAJNE IMOVINE	67.678,16	0,00	0,00
12	*Višak/manjak prihoda - ZŽ*	*70.343,09*	*0,00*	*0,00*
4	RASHODI ZA NABAVU NEFINANCIJSKE IMOVINE	70.343,09	0,00	0,00
42	RASHODI ZA NABAVU PROIZVEDENE DUGOTRAJNE IMOVINE	70.343,09	0,00	0,00
4303	Projekti EU - zdravstvo	356.975,91	385.018,16	107,86
T430308	Projekt On Time	4.856,25	0,00	0,00
31	*Vlastiti prihodi - korisnici*	*728,40*	*0,00*	*0,00*
3	RASHODI POSLOVANJA	728,40	0,00	0,00
31	RASHODI ZA ZAPOSLENE	413,63	0,00	0,00
32	MATERIJALNI RASHODI	314,77	0,00	0,00
54	*Pomoći iz inozemstva*	*4.127,85*	*0,00*	*0,00*
3	RASHODI POSLOVANJA	4.127,85	0,00	0,00
31	RASHODI ZA ZAPOSLENE	2.343,90	0,00	0,00
32	MATERIJALNI RASHODI	1.783,95	0,00	0,00
T430309	Projekt Unapređenje laborat. i sustava lab.dijag.LAB-OP	352.119,66	385.018,16	109,34
31	*Vlastiti prihodi - korisnici*	*6.457,50*	*0,00*	*0,00*
3	RASHODI POSLOVANJA	1.357,50	0,00	0,00
31	RASHODI ZA ZAPOSLENE	90,00	0,00	0,00
32	MATERIJALNI RASHODI	1.087,50	0,00	0,00
34	FINANCIJSKI RASHODI	180,00	0,00	0,00
4	RASHODI ZA NABAVU NEFINANCIJSKE IMOVINE	5.100,00	0,00	0,00
42	RASHODI ZA NABAVU PROIZVEDENE DUGOTRAJNE IMOVINE	5.100,00	0,00	0,00
54	*Pomoći iz inozemstva*	*345.662,16*	*385.018,16*	*111,39*
3	RASHODI POSLOVANJA	316.762,16	385.018,16	121,55
31	RASHODI ZA ZAPOSLENE	510,00	0,00	0,00
32	MATERIJALNI RASHODI	6.162,50	0,00	0,00
34	FINANCIJSKI RASHODI	1.020,00	0,00	0,00
36	POMOĆI DANE U INOZEMSTVO I UNUTAR OPĆEG PRORAČUNA	309.069,66	385.018,16	124,57
3611	TEKUĆE POMOĆI INOZEMNIM VLADAMA		38.473,16	
3612	KAPITLANE POMOĆI INOZEMNIM VLADAMA		286.475,34	
3693	TEK. PRIJESN. IZMEĐU PROR. KOR. ISTOG PROR. TEMELJEM PRIJENOSA EU SRED.		43.377,89	
3694	KAPIT. PRIJENOSI IZMEĐU PROR. KOR. ISTOG PROR. TEM. PRIJENOSA EU SRED.		16.691,77	
4	RASHODI ZA NABAVU NEFINANCIJSKE IMOVINE	28.900,00	0,00	0,00
42	RASHODI ZA NABAVU PROIZVEDENE DUGOTRAJNE IMOVINE	28.900,00	0,00	0,00
4303	Projekti EU - zdravstvo	258.700,00	22.344,82	8,64
K430314	Projekt izgradnje solarne elektrane na krovu zgrade Poliklinike	258.700,00	22.344,82	8,64
31	*Vlastiti prihodi - korisnici*	*38.900,00*	*7.706,90*	*19,81*

II. POSEBNI DIO
IZVJEŠTAJ PO PROGRAMSKOJ KLASIFIKACIJI

Brojčana oznaka i naziv		Rebalans 2023.	Izvršenje I-VI 2023.	Izvršenje / Plan 2023.
3	RASHODI POSLOVANJA	8.500,00	7.706,90	90,67
32	MATERIJALNI RASHODI	8.500,00	7.706,90	90,67
3233	USLUGE PROMIDŽBE I INFORMIRANJA		6.245,96	
3237	INTELEKTUALNE I OSOBNE USLUGE		1.460,94	
4	RASHODI ZA NABAVU NEFINANCIJSKE IMOVINE	30.400,00	0,00	0,00
45	RASHODI ZA DODATNA ULAGANJA NA NEFINANCIJSKOJ IMOVINI	30.400,00	0,00	0,00
54	*Pomoći iz inozemstva*	*219.800,00*	*14.637,92*	*6,66*
3	RASHODI POSLOVANJA	47.800,00	14.637,92	30,62
32	MATERIJALNI RASHODI	47.800,00	14.637,92	30,62
3233	USLUGE PROMIDŽBE I INFORMIRANJA		6.359,06	
3237	INTELEKTUALNE I OSOBNE USLUGE		8.278,86	
4	RASHODI ZA NABAVU NEFINANCIJSKE IMOVINE	172.000,00	0,00	0,00
45	RASHODI ZA DODATNA ULAGANJA NA NEFINANCIJSKOJ IMOVINI	172.000,00	0,00	0,00
04006	SPECIJALNA BOLNICA ZA ORTOPEDIJU BIOGRAD NA MORU	8.561.308,00	4.605.751,08	53,80
31	*Vlastiti prihodi - korisnici*	*93.480,00*	*48.498,73*	*51,88*
41	*Prihodi za posebne namjene*	*7.975.409,00*	*4.000.947,74*	*50,17*
45	*F.P. i dod. udio u por. na dohodak*	*278.717,00*	*33.398,03*	*11,98*
52	*Izvanproračunski fondovi*	*0,00*	*513.664,00*	
53	*Proračun JLS*	*22.039,00*	*2.022,45*	*9,18*
57	*HZZ - pripravništvo*	*57.976,00*	*0,00*	*0,00*
61	*Tekuće donacije - korisnici*	*133.687,00*	*7.220,13*	*5,40*
2512	Djelatnost ustanova u zdravstvu	8.561.308,00	4.605.751,08	53,80
A251201	Administracija i upravljanje	8.093.110,00	4.043.457,18	49,96
31	*Vlastiti prihodi - korisnici*	*0,00*	*41.925,45*	
3	RASHODI POSLOVANJA	0,00	41.925,45	
31	RASHODI ZA ZAPOSLENE	0,00	8.175,40	
3111	PLAĆE ZA REDOVAN RAD		8.175,40	
32	MATERIJALNI RASHODI	0,00	25.381,37	
3291	NAK.PREDSTA.I IZVRŠ.TIJELA,POVJER.I SL.		2.398,92	
3292	PREMIJE OSIGURANJA		3.377,77	
3293	REPREZENTACIJA		133,85	
3294	ČLANARINE		554,70	
3295	PRISTOJBE I NAKNADE		1.670,17	
3296	TROŠKOVI SUDSKIH POSTUPAKA		4.916,85	
3299	OSTALI NESPOMENUTI RASHODI POSLOVANJA		12.329,11	
34	FINANCIJSKI RASHODI	0,00	8.368,68	
3431	BANKARSKE USLUGE I USLUGE PLATNOG PROMETA		433,47	
3433	ZATEZNE KAMATE		7.935,21	
41	*Prihodi za posebne namjene*	*7.975.409,00*	*4.000.947,74*	*50,17*
3	RASHODI POSLOVANJA	7.975.409,00	4.000.947,74	50,17
31	RASHODI ZA ZAPOSLENE	5.330.716,00	2.845.857,46	53,39
3111	PLAĆE ZA REDOVAN RAD		2.386.258,84	
3121	OSTALI RASHODI ZA ZAPOSLENE		101.159,37	
3132	DOPRINOSI ZA OBVEZNO ZDRAVSTVENO OSIGURANJE		358.439,25	
32	MATERIJALNI RASHODI	2.557.003,00	1.118.953,70	43,76
3211	SLUŽBENA PUTOVANJA		1.157,56	
3212	NAKNADE ZA PRIJEVOZ,ZA RAD NA TERENU I ODVOJENI ŽIVOT		93.833,87	
3213	STRUČNO USAVRŠAVANJE ZAPOSLENIKA		4.516,55	
3214	OSTALE NAKNADE TROŠKOVA ZAPOSLENIMA		4.587,39	
3221	UREDSKI MATERIJAL I OSTALI MATERIJALNI RASHODI		20.146,34	
3222	MATERIJAL I SIROVINE		571.045,73	
3223	ENERGIJA		112.525,18	
3224	MATERIJAL I DIJELOVI ZA TEKUĆE I INVEST.ODRŽAVANJE		4.819,32	
3225	SITNI INVENTAR I AUTO GUME		8.848,01	
3227	SLUŽBENA, RADNA I ZAŠTITNA ODJEĆA I OBUĆA		106,34	

II. POSEBNI DIO
IZVJEŠTAJ PO PROGRAMSKOJ KLASIFIKACIJI

Brojčana oznaka i naziv		Rebalans 2023.	Izvršenje I-VI 2023.	Izvršenje / Plan 2023.
3231	USLUGE TELEFONA, POŠTE I PRIJEVOZA		6.336,62	
3232	USLUGE TEKUĆEG I INVESTICIJSKOG ODRŽAVANJA		37.681,11	
3233	USLUGE PROMIDŽBE I INFORMIRANJA		3.992,32	
3234	KOMUNALNE USLUGE		55.449,55	
3235	ZAKUPNINE I NAJAMNINE		3.359,65	
3236	ZDRAVSTVENE I VETERINARSKE USLUGE		5.371,00	
3237	INTELEKTUALNE I OSOBNE USLUGE		56.180,08	
3238	RAČUNALNE USLUGE		34.428,77	
3239	OSTALE USLUGE		57.789,18	
3241	NAKNADE TROŠKOVA OSOBAMA IZVAN RADNOG ODNOSA		794,36	
3291	NAK.PREDSTA.I IZVRŠ.TIJELA,POVJER.I SL.		1.417,32	
3292	PREMIJE OSIGURANJA		2.224,20	
3294	ČLANARINE		554,70	
3295	PRISTOJBE I NAKNADE		8.578,82	
3296	TROŠKOVI SUDSKIH POSTUPAKA		10.014,38	
3299	OSTALI NESPOMENUTI RASHODI POSLOVANJA		13.195,35	
34	FINANCIJSKI RASHODI	83.890,00	36.136,58	43,08
3431	BANKARSKE USLUGE I USLUGE PLATNOG PROMETA		556,01	
3433	ZATEZNE KAMATE		35.580,57	
38	OSTALI RASHODI	3.800,00	0,00	0,00
57	*HZZ - pripravništvo*	*57.976,00*	*0,00*	*0,00*
3	RASHODI POSLOVANJA	57.976,00	0,00	0,00
31	RASHODI ZA ZAPOSLENE	57.976,00	0,00	0,00
61	*Tekuće donacije - korisnici*	*59.725,00*	*583,99*	*0,98*
3	RASHODI POSLOVANJA	59.725,00	583,99	0,98
32	MATERIJALNI RASHODI	59.725,00	583,99	0,98
3211	SLUŽBENA PUTOVANJA		283,99	
3213	STRUČNO USAVRŠAVANJE ZAPOSLENIKA		300,00	
A251202	Investicijsko i tekuće održavanje	66.361,40	7.546,48	11,37
45	*F.P. i dod. udio u por. na dohodak*	*66.361,40*	*7.546,48*	*11,37*
3	RASHODI POSLOVANJA	66.361,40	7.546,48	11,37
32	MATERIJALNI RASHODI	66.361,40	7.546,48	11,37
3232	USLUGE TEKUĆEG I INVESTICIJSKOG ODRŽAVANJA		7.546,48	
K251203	Investicijsko ulaganje	401.836,60	41.083,42	10,22
31	*Vlastiti prihodi - korisnici*	*93.480,00*	*6.573,28*	*7,03*
4	RASHODI ZA NABAVU NEFINANCIJSKE IMOVINE	93.480,00	6.573,28	7,03
42	RASHODI ZA NABAVU PROIZVEDENE DUGOTRAJNE IMOVINE	51.000,00	5.573,28	10,93
4221	UREDSKA OPREMA I NAMJEŠTAJ		244,53	
4224	MEDICINSKA I LABARATORIJSKA OPREMA		5.328,75	
45	RASHODI ZA DODATNA ULAGANJA NA NEFINANCIJSKOJ IMOVINI	42.480,00	1.000,00	2,35
4511	DODATNA ULAGANJA NA GRAĐ. OBJEKTIMA		1.000,00	
45	*F.P. i dod. udio u por. na dohodak*	*212.355,60*	*25.851,55*	*12,17*
4	RASHODI ZA NABAVU NEFINANCIJSKE IMOVINE	212.355,60	25.851,55	12,17
42	RASHODI ZA NABAVU PROIZVEDENE DUGOTRAJNE IMOVINE	112.813,50	25.851,55	22,92
4224	MEDICINSKA I LABARATORIJSKA OPREMA		25.851,55	
45	RASHODI ZA DODATNA ULAGANJA NA NEFINANCIJSKOJ IMOVINI	99.542,10	0,00	0,00
53	*Proračun JLS*	*22.039,00*	*2.022,45*	*9,18*
4	RASHODI ZA NABAVU NEFINANCIJSKE IMOVINE	22.039,00	2.022,45	9,18
42	RASHODI ZA NABAVU PROIZVEDENE DUGOTRAJNE IMOVINE	22.039,00	2.022,45	9,18
4224	MEDICINSKA I LABARATORIJSKA OPREMA		2.022,45	
61	*Tekuće donacije - korisnici*	*73.962,00*	*6.636,14*	*8,97*
4	RASHODI ZA NABAVU NEFINANCIJSKE IMOVINE	73.962,00	6.636,14	8,97
42	RASHODI ZA NABAVU PROIZVEDENE DUGOTRAJNE IMOVINE	73.962,00	6.636,14	8,97
4224	MEDICINSKA I LABARATORIJSKA OPREMA		6.636,14	
A251204	Sanacija-lijekovi i potrošni materijal	0,00	513.664,00	

II. POSEBNI DIO
IZVJEŠTAJ PO PROGRAMSKOJ KLASIFIKACIJI

Brojčana oznaka i naziv		Rebalans 2023.	Izvršenje I-VI 2023.	Izvršenje / Plan 2023.
52	*Izvanproračunski fondovi*	*0,00*	*513.664,00*	
3	RASHODI POSLOVANJA	0,00	513.664,00	
32	MATERIJALNI RASHODI	0,00	513.664,00	
3222	MATERIJAL I SIROVINE		513.664,00	
04007	PSIHIJATRIJSKA BOLNICA UGLJAN	8.551.717,01	4.278.510,89	50,03
31	*Vlastiti prihodi - korisnici*	*282.907,00*	*150.697,76*	*53,27*
41	*Prihodi za posebne namjene*	*7.217.836,41*	*3.565.154,08*	*49,39*
45	*F.P. i dod. udio u por. na dohodak*	*291.990,00*	*82.296,84*	*28,18*
51	*Državni proračun*	*621.665,68*	*346.159,14*	*55,68*
52	*Izvanproračunski fondovi*	*0,00*	*77.047,00*	
54	*Pomoći iz inozemstva*	*14.709,12*	*3.358,71*	*22,83*
57	*HZZ - pripravništvo*	*12.058,80*	*3.173,29*	*26,32*
61	*Tekuće donacije - korisnici*	*109.050,00*	*50.312,20*	*46,14*
71	*Prihodi od prodaje nefinancijske imovine*	*1.500,00*	*311,87*	*20,79*
2512	Djelatnost ustanova u zdravstvu	8.551.717,01	4.278.510,89	50,03
A251201	Administracija i upravljanje	8.197.970,00	4.117.416,25	50,22
31	*Vlastiti prihodi - korisnici*	*282.907,00*	*150.697,76*	*53,27*
3	RASHODI POSLOVANJA	282.907,00	150.697,76	53,27
31	RASHODI ZA ZAPOSLENE	162.353,18	80.720,30	49,72
3111	PLAĆE ZA REDOVAN RAD		66.361,38	
3113	PLAĆE ZA PREKOVREMENI RAD		3.318,06	
3132	DOPRINOSI ZA OBVEZNO ZDRAVSTVENO OSIGURANJE		11.040,86	
32	MATERIJALNI RASHODI	120.546,82	69.970,46	58,04
3222	MATERIJAL I SIROVINE		63.334,34	
3223	ENERGIJA		6.636,12	
34	FINANCIJSKI RASHODI	7,00	7,00	100,00
3431	BANKARSKE USLUGE I USLUGE PLATNOG PROMETA		7,00	
41	*Prihodi za posebne namjene*	*7.143.874,46*	*3.552.365,97*	*49,73*
3	RASHODI POSLOVANJA	7.038.378,82	3.552.365,97	50,47
31	RASHODI ZA ZAPOSLENE	5.151.266,82	2.741.121,18	53,21
3111	PLAĆE ZA REDOVAN RAD		2.176.774,94	
3113	PLAĆE ZA PREKOVREMENI RAD		67.710,09	
3114	PLAĆE ZA POSEBNE UVJETE RADA		635,70	
3121	OSTALI RASHODI ZA ZAPOSLENE		119.935,50	
3132	DOPRINOSI ZA OBVEZNO ZDRAVSTVENO OSIGURANJE		376.064,95	
32	MATERIJALNI RASHODI	1.873.239,86	809.092,99	43,19
3211	SLUŽBENA PUTOVANJA		8.366,72	
3212	NAKNADE ZA PRIJEVOZ,ZA RAD NA TERENU I ODVOJENI ŽIVOT		130.461,97	
3213	STRUČNO USAVRŠAVANJE ZAPOSLENIKA		7.086,84	
3214	OSTALE NAKNADE TROŠKOVA ZAPOSLENIMA		1.571,20	
3221	UREDSKI MATERIJAL I OSTALI MATERIJALNI RASHODI		24.151,04	
3222	MATERIJAL I SIROVINE		194.630,22	
3223	ENERGIJA		132.350,96	
3225	SITNI INVENTAR I AUTO GUME		7.398,06	
3227	SLUŽBENA, RADNA I ZAŠTITNA ODJEĆA I OBUĆA		635,65	
3231	USLUGE TELEFONA, POŠTE I PRIJEVOZA		7.828,56	
3232	USLUGE TEKUĆEG I INVESTICIJSKOG ODRŽAVANJA		25.056,73	
3233	USLUGE PROMIDŽBE I INFORMIRANJA		3.933,53	
3234	KOMUNALNE USLUGE		63.283,36	
3235	ZAKUPNINE I NAJAMNINE		5.432,70	
3236	ZDRAVSTVENE I VETERINARSKE USLUGE		12.789,99	
3237	INTELEKTUALNE I OSOBNE USLUGE		19.787,44	
3238	RAČUNALNE USLUGE		44.998,00	
3239	OSTALE USLUGE		80.037,74	
3241	NAKNADE TROŠKOVA OSOBAMA IZVAN RADNOG ODNOSA		1.330,31	

II. POSEBNI DIO
IZVJEŠTAJ PO PROGRAMSKOJ KLASIFIKACIJI

Brojčana oznaka i naziv		Rebalans 2023.	Izvršenje I-VI 2023.	Izvršenje / Plan 2023.
3291	NAK.PREDSTA.I IZVRŠ.TIJELA,POVJER.I SL.		7.852,95	
3292	PREMIJE OSIGURANJA		18.272,18	
3293	REPREZENTACIJA		1.883,25	
3294	ČLANARINE		1.002,50	
3295	PRISTOJBE I NAKNADE		708,53	
3299	OSTALI NESPOMENUTI RASHODI POSLOVANJA		8.242,56	
34	FINANCIJSKI RASHODI	13.872,14	2.151,80	15,51
3423	KAMATE ZA PRIM.KRED. I ZAJMOVE OD KRED.I OSTINSTI. IZV. JS		131,21	
3431	BANKARSKE USLUGE I USLUGE PLATNOG PROMETA		1.962,50	
3433	ZATEZNE KAMATE		58,09	
5	IZDACI ZA FINANCIJSKU IMOVINU I OTPLATE ZAJMOV	105.495,64	0,00	0,00
54	IZDACI ZA OTPLATU GLAVNICE PRIMLJENIH KREDITA I ZAJMOVA	105.495,64	0,00	0,00
45	*F.P. i dod. udio u por. na dohodak*	*30.861,08*	*15.836,18*	*51,31*
3	RASHODI POSLOVANJA	30.861,08	15.836,18	51,31
34	FINANCIJSKI RASHODI	30.861,08	15.836,18	51,31
3422	KAMATE ZA PRIM.KREDITE I ZAJMOVE OD KRED.I OS.INST.U JS		15.836,18	
51	*Državni proračun*	*614.509,54*	*341.672,14*	*55,60*
3	RASHODI POSLOVANJA	614.509,54	341.672,14	55,60
31	RASHODI ZA ZAPOSLENE	361.857,08	176.181,47	48,69
3111	PLAĆE ZA REDOVAN RAD		143.824,38	
3113	PLAĆE ZA PREKOVREMENI RAD		7.500,00	
3121	OSTALI RASHODI ZA ZAPOSLENE		2.110,00	
3132	DOPRINOSI ZA OBVEZNO ZDRAVSTVENO OSIGURANJE		22.747,09	
32	MATERIJALNI RASHODI	252.652,46	165.490,67	65,50
3211	SLUŽBENA PUTOVANJA		23.450,00	
3212	NAKNADE ZA PRIJEVOZ,ZA RAD NA TERENU I ODVOJENI ŽIVOT		5.000,00	
3222	MATERIJAL I SIROVINE		78.562,89	
3223	ENERGIJA		15.862,92	
3227	SLUŽBENA, RADNA I ZAŠTITNA ODJEĆA I OBUĆA		317,00	
3231	USLUGE TELEFONA, POŠTE I PRIJEVOZA		50,00	
3232	USLUGE TEKUĆEG I INVESTICIJSKOG ODRŽAVANJA		1.907,42	
3237	INTELEKTUALNE I OSOBNE USLUGE		2.124,28	
3239	OSTALE USLUGE		584,00	
3293	REPREZENTACIJA		319,30	
3299	OSTALI NESPOMENUTI RASHODI POSLOVANJA		37.312,86	
54	*Pomoći iz inozemstva*	*14.709,12*	*3.358,71*	*22,83*
3	RASHODI POSLOVANJA	14.709,12	3.358,71	22,83
31	RASHODI ZA ZAPOSLENE	14.709,12	3.358,71	22,83
3111	PLAĆE ZA REDOVAN RAD		2.883,01	
3132	DOPRINOSI ZA OBVEZNO ZDRAVSTVENO OSIGURANJE		475,70	
57	*HZZ - pripravništvo*	*12.058,80*	*3.173,29*	*26,32*
3	RASHODI POSLOVANJA	12.058,80	3.173,29	26,32
31	RASHODI ZA ZAPOSLENE	12.058,80	3.173,29	26,32
3111	PLAĆE ZA REDOVAN RAD		2.723,86	
3132	DOPRINOSI ZA OBVEZNO ZDRAVSTVENO OSIGURANJE		449,43	
61	*Tekuće donacije - korisnici*	*99.050,00*	*50.312,20*	*50,79*
3	RASHODI POSLOVANJA	99.050,00	50.312,20	50,79
32	MATERIJALNI RASHODI	99.050,00	50.312,20	50,79
3222	MATERIJAL I SIROVINE		50.312,20	
A251202	Investicijsko i tekuće održavanje	31.189,69	0,00	0,00
45	*F.P. i dod. udio u por. na dohodak*	*31.189,69*	*0,00*	*0,00*
3	RASHODI POSLOVANJA	31.189,69	0,00	0,00
32	MATERIJALNI RASHODI	31.189,69	0,00	0,00
K251203	Investicijsko ulaganje	322.557,32	84.047,64	26,06
41	*Prihodi za posebne namjene*	*73.961,95*	*12.788,11*	*17,29*

II. POSEBNI DIO
IZVJEŠTAJ PO PROGRAMSKOJ KLASIFIKACIJI

Brojčana oznaka i naziv		Rebalans 2023.	Izvršenje I-VI 2023.	Izvršenje / Plan 2023.
4	RASHODI ZA NABAVU NEFINANCIJSKE IMOVINE	71.502,55	12.788,11	17,88
41	RASHODI ZA NABAVU NEPROIZVEDENE DUGOTRAJNE IMOVINE	6.636,00	1.990,50	30,00
4123	LICENCE		1.990,50	
42	RASHODI ZA NABAVU PROIZVEDENE DUGOTRAJNE IMOVINE	63.250,12	10.797,61	17,07
4221	UREDSKA OPREMA I NAMJEŠTAJ		483,08	
4222	KOMUNIKACIJSKA OPREMA		736,75	
4223	OPREMA ZA ODRŽAVANJE I ZAŠTITU		9.289,35	
4227	UREĐAJI, STROJEVI I OPREMA ZA OSTALE NAMJENE		288,43	
45	RASHODI ZA DODATNA ULAGANJA NA NEFINANCIJSKOJ IMOVINI	1.616,43	0,00	0,00
5	IZDACI ZA FINANCIJSKU IMOVINU I OTPLATE ZAJMOV	2.459,40	0,00	0,00
54	IZDACI ZA OTPLATU GLAVNICE PRIMLJENIH KREDITA I ZAJMOVA	2.459,40	0,00	0,00
45	*F.P. i dod. udio u por. na dohodak*	*229.939,23*	*66.460,66*	*28,90*
4	RASHODI ZA NABAVU NEFINANCIJSKE IMOVINE	99.477,31	0,00	0,00
42	RASHODI ZA NABAVU PROIZVEDENE DUGOTRAJNE IMOVINE	51.093,74	0,00	0,00
45	RASHODI ZA DODATNA ULAGANJA NA NEFINANCIJSKOJ IMOVINI	48.383,57	0,00	0,00
5	IZDACI ZA FINANCIJSKU IMOVINU I OTPLATE ZAJMOV	130.461,92	66.460,66	50,94
54	IZDACI ZA OTPLATU GLAVNICE PRIMLJENIH KREDITA I ZAJMOVA	130.461,92	66.460,66	50,94
5422	OTPLA.GLA.KREDITA OD KRE.INSTI. U JS		66.460,66	
51	*Državni proračun*	*7.156,14*	*4.487,00*	*62,70*
4	RASHODI ZA NABAVU NEFINANCIJSKE IMOVINE	7.156,14	4.487,00	62,70
42	RASHODI ZA NABAVU PROIZVEDENE DUGOTRAJNE IMOVINE	7.156,14	4.487,00	62,70
4222	KOMUNIKACIJSKA OPREMA		4.487,00	
61	*Tekuće donacije - korisnici*	*10.000,00*	*0,00*	*0,00*
4	RASHODI ZA NABAVU NEFINANCIJSKE IMOVINE	10.000,00	0,00	0,00
42	RASHODI ZA NABAVU PROIZVEDENE DUGOTRAJNE IMOVINE	10.000,00	0,00	0,00
71	*Prihodi od prodaje nefinancijske imovine*	*1.500,00*	*311,87*	*20,79*
4	RASHODI ZA NABAVU NEFINANCIJSKE IMOVINE	1.500,00	311,87	20,79
42	RASHODI ZA NABAVU PROIZVEDENE DUGOTRAJNE IMOVINE	1.500,00	311,87	20,79
4227	UREĐAJI, STROJEVI I OPREMA ZA OSTALE NAMJENE		311,87	
A251204	Sanacija-lijekovi i potrošni materijal	0,00	77.047,00	
52	*Izvanproračunski fondovi*	*0,00*	*77.047,00*	
3	RASHODI POSLOVANJA	0,00	77.047,00	
32	MATERIJALNI RASHODI	0,00	77.047,00	
3222	MATERIJAL I SIROVINE		77.047,00	
04008	DOM ZDRAVLJA ZADARSKE ŽUPANIJE	9.997.724,01	3.575.348,74	35,76
11	*Opći prihodi i primici*	*297.014,79*	*252.408,18*	*84,98*
31	*Vlastiti prihodi - korisnici*	*689.350,00*	*262.211,36*	*38,04*
41	*Prihodi za posebne namjene*	*6.197.100,00*	*2.937.488,13*	*47,40*
45	*F.P. i dod. udio u por. na dohodak*	*305.262,00*	*42.574,20*	*13,95*
51	*Državni proračun*	*26.250,00*	*0,00*	*0,00*
53	*Proračun JLS*	*31.501,09*	*27.500,00*	*87,30*
54	*Pomoći iz inozemstva*	*2.063.978,75*	*25.622,04*	*1,24*
57	*HZZ - pripravništvo*	*2.800,00*	*0,00*	*0,00*
61	*Tekuće donacije - korisnici*	*5.000,00*	*0,00*	*0,00*
71	*Prihodi od prodaje nefinancijske imovine*	*335.361,40*	*24.404,83*	*7,28*
81	*Primici od financijske imovine i zaduživanja*	*44.105,98*	*3.140,00*	*7,12*
2512	Djelatnost ustanova u zdravstvu	7.778.677,88	3.544.127,92	45,56
A251201	Administracija i upravljanje	7.097.682,88	3.388.856,39	47,75
11	*Opći prihodi i primici*	*243.681,79*	*199.075,22*	*81,69*
3	RASHODI POSLOVANJA	243.681,79	199.075,22	81,69
31	RASHODI ZA ZAPOSLENE	19.908,42	19.908,42	100,00
3111	PLAĆE ZA REDOVAN RAD		19.908,42	
32	MATERIJALNI RASHODI	223.773,37	179.166,80	80,07
3222	MATERIJAL I SIROVINE		136.031,86	
3223	ENERGIJA		13.272,28	

II. POSEBNI DIO
IZVJEŠTAJ PO PROGRAMSKOJ KLASIFIKACIJI

Brojčana oznaka i naziv			Rebalans 2023.	Izvršenje I-VI 2023.	Izvršenje / Plan 2023.
	3231	USLUGE TELEFONA, POŠTE I PRIJEVOZA		19.908,42	
	3236	ZDRAVSTVENE I VETERINARSKE USLUGE		9.954,24	
31		*Vlastiti prihodi - korisnici*	*622.600,00*	*224.793,04*	*36,11*
3		RASHODI POSLOVANJA	622.600,00	224.793,04	36,11
	32	MATERIJALNI RASHODI	615.200,00	223.059,91	36,26
	3235	ZAKUPNINE I NAJAMNINE		15.075,00	
	3236	ZDRAVSTVENE I VETERINARSKE USLUGE		99.761,35	
	3237	INTELEKTUALNE I OSOBNE USLUGE		31.488,50	
	3238	RAČUNALNE USLUGE		42.125,65	
	3239	OSTALE USLUGE		1.989,56	
	3291	NAK.PREDSTA.I IZVRŠ.TIJELA,POVJER.I SL.		4.704,62	
	3292	PREMIJE OSIGURANJA		7.030,62	
	3293	REPREZENTACIJA		279,42	
	3294	ČLANARINE		1.151,70	
	3295	PRISTOJBE I NAKNADE		381,58	
	3299	OSTALI NESPOMENUTI RASHODI POSLOVANJA		19.071,91	
	34	FINANCIJSKI RASHODI	6.800,00	1.159,07	17,05
	3431	BANKARSKE USLUGE I USLUGE PLATNOG PROMETA		1.159,07	
	38	OSTALI RASHODI	600,00	574,06	95,68
	3834	UGOVORENE KAZNE I OSTALE NAKNADE ŠTETA		574,06	
41		*Prihodi za posebne namjene*	*6.197.100,00*	*2.937.488,13*	*47,40*
3		RASHODI POSLOVANJA	6.197.100,00	2.937.488,13	47,40
	31	RASHODI ZA ZAPOSLENE	4.971.600,00	2.663.890,48	53,58
	3111	PLAĆE ZA REDOVAN RAD		2.236.936,59	
	3121	OSTALI RASHODI ZA ZAPOSLENE		96.381,79	
	3132	DOPRINOSI ZA OBVEZNO ZDRAVSTVENO OSIGURANJE		330.572,10	
	32	MATERIJALNI RASHODI	1.225.500,00	273.597,65	22,33
	3211	SLUŽBENA PUTOVANJA		958,43	
	3212	NAKNADE ZA PRIJEVOZ,ZA RAD NA TERENU I ODVOJENI ŽIVOT		87.857,39	
	3213	STRUČNO USAVRŠAVANJE ZAPOSLENIKA		16.984,76	
	3221	UREDSKI MATERIJAL I OSTALI MATERIJALNI RASHODI		21.668,03	
	3223	ENERGIJA		91.001,44	
	3231	USLUGE TELEFONA, POŠTE I PRIJEVOZA		738,39	
	3234	KOMUNALNE USLUGE		54.389,21	
53		*Proračun JLS*	*31.501,09*	*27.500,00*	*87,30*
3		RASHODI POSLOVANJA	31.501,09	27.500,00	87,30
	32	MATERIJALNI RASHODI	31.501,09	27.500,00	87,30
	3231	USLUGE TELEFONA, POŠTE I PRIJEVOZA		27.500,00	
57		*HZZ - pripravništvo*	*2.800,00*	*0,00*	*0,00*
3		RASHODI POSLOVANJA	2.800,00	0,00	0,00
	32	MATERIJALNI RASHODI	2.800,00	0,00	0,00
A251202		Investicijsko i tekuće održavanje	242.033,08	87.490,83	36,15
31		*Vlastiti prihodi - korisnici*	*38.500,00*	*30.983,67*	*80,48*
3		RASHODI POSLOVANJA	38.500,00	30.983,67	80,48
	32	MATERIJALNI RASHODI	38.500,00	30.983,67	80,48
	3224	MATERIJAL I DIJELOVI ZA TEKUĆE I INVEST.ODRŽAVANJE		1.335,57	
	3225	SITNI INVENTAR I AUTO GUME		7.873,15	
	3232	USLUGE TEKUĆEG I INVESTICIJSKOG ODRŽAVANJA		21.774,95	
45		*F.P. i dod. udio u por. na dohodak*	*43.533,08*	*32.102,33*	*73,74*
3		RASHODI POSLOVANJA	43.533,08	32.102,33	73,74
	32	MATERIJALNI RASHODI	43.533,08	32.102,33	73,74
	3232	USLUGE TEKUĆEG I INVESTICIJSKOG ODRŽAVANJA		32.102,33	
71		*Prihodi od prodaje nefinancijske imovine*	*160.000,00*	*24.404,83*	*15,25*
3		RASHODI POSLOVANJA	160.000,00	24.404,83	15,25
	32	MATERIJALNI RASHODI	160.000,00	24.404,83	15,25

II. POSEBNI DIO
IZVJEŠTAJ PO PROGRAMSKOJ KLASIFIKACIJI

Brojčana oznaka i naziv		Rebalans 2023.	Izvršenje I-VI 2023.	Izvršenje / Plan 2023.
3232	USLUGE TEKUĆEG I INVESTICIJSKOG ODRŽAVANJA		24.404,83	
K251203	Investicijsko ulaganje	438.961,92	67.780,70	15,44
11	*Opći prihodi i primici*	*53.333,00*	*53.332,96*	*100,00*
4	RASHODI ZA NABAVU NEFINANCIJSKE IMOVINE	53.333,00	53.332,96	100,00
45	RASHODI ZA DODATNA ULAGANJA NA NEFINANCIJSKOJ IMOVINI	53.333,00	53.332,96	100,00
4511	DODATNA ULAGANJA NA GRAĐ. OBJEKTIMA		53.332,96	
31	*Vlastiti prihodi - korisnici*	*14.650,00*	*3.975,87*	*27,14*
4	RASHODI ZA NABAVU NEFINANCIJSKE IMOVINE	14.650,00	3.975,87	27,14
42	RASHODI ZA NABAVU PROIZVEDENE DUGOTRAJNE IMOVINE	14.650,00	3.975,87	27,14
4222	KOMUNIKACIJSKA OPREMA		928,00	
4223	OPREMA ZA ODRŽAVANJE I ZAŠTITU		1.287,50	
4224	MEDICINSKA I LABARATORIJSKA OPREMA		1.561,87	
4225	INSTRUMENTI, UREĐAJI I STROJEVI		198,50	
45	*F.P. i dod. udio u por. na dohodak*	*261.728,92*	*10.471,87*	*4,00*
4	RASHODI ZA NABAVU NEFINANCIJSKE IMOVINE	261.728,92	10.471,87	4,00
42	RASHODI ZA NABAVU PROIZVEDENE DUGOTRAJNE IMOVINE	167.896,67	1.750,00	1,04
4221	UREDSKA OPREMA I NAMJEŠTAJ		1.750,00	
45	RASHODI ZA DODATNA ULAGANJA NA NEFINANCIJSKOJ IMOVINI	93.832,25	8.721,87	9,30
4511	DODATNA ULAGANJA NA GRAĐ. OBJEKTIMA		8.721,87	
51	*Državni proračun*	*26.250,00*	*0,00*	*0,00*
4	RASHODI ZA NABAVU NEFINANCIJSKE IMOVINE	26.250,00	0,00	0,00
42	RASHODI ZA NABAVU PROIZVEDENE DUGOTRAJNE IMOVINE	26.250,00	0,00	0,00
61	*Tekuće donacije - korisnici*	*5.000,00*	*0,00*	*0,00*
4	RASHODI ZA NABAVU NEFINANCIJSKE IMOVINE	5.000,00	0,00	0,00
42	RASHODI ZA NABAVU PROIZVEDENE DUGOTRAJNE IMOVINE	5.000,00	0,00	0,00
71	*Prihodi od prodaje nefinancijske imovine*	*78.000,00*	*0,00*	*0,00*
4	RASHODI ZA NABAVU NEFINANCIJSKE IMOVINE	78.000,00	0,00	0,00
42	RASHODI ZA NABAVU PROIZVEDENE DUGOTRAJNE IMOVINE	58.000,00	0,00	0,00
45	RASHODI ZA DODATNA ULAGANJA NA NEFINANCIJSKOJ IMOVINI	20.000,00	0,00	0,00
2513	Investicije u zdravstvenu infrastrukturu	155.067,38	5.598,78	3,61
K251306	Poliklinika - preseljenje	155.067,38	5.598,78	3,61
31	*Vlastiti prihodi - korisnici*	*13.600,00*	*2.458,78*	*18,08*
3	RASHODI POSLOVANJA	13.600,00	2.458,78	18,08
32	MATERIJALNI RASHODI	3.000,00	0,00	0,00
34	FINANCIJSKI RASHODI	10.600,00	2.458,78	23,20
3423	KAMATE ZA PRIM.KRED. I ZAJMOVE OD KRED.I OSTINSTI. IZV. JS		2.458,78	
71	*Prihodi od prodaje nefinancijske imovine*	*97.361,40*	*0,00*	*0,00*
4	RASHODI ZA NABAVU NEFINANCIJSKE IMOVINE	31.000,00	0,00	0,00
41	RASHODI ZA NABAVU NEPROIZVEDENE DUGOTRAJNE IMOVINE	31.000,00	0,00	0,00
5	IZDACI ZA FINANCIJSKU IMOVINU I OTPLATE ZAJMOV	66.361,40	0,00	0,00
54	IZDACI ZA OTPLATU GLAVNICE PRIMLJENIH KREDITA I ZAJMOVA	66.361,40	0,00	0,00
81	*Primici od financijske imovine i zaduživanja*	*44.105,98*	*3.140,00*	*7,12*
3	RASHODI POSLOVANJA	8.105,98	0,00	0,00
32	MATERIJALNI RASHODI	8.105,98	0,00	0,00
4	RASHODI ZA NABAVU NEFINANCIJSKE IMOVINE	36.000,00	3.140,00	8,72
41	RASHODI ZA NABAVU NEPROIZVEDENE DUGOTRAJNE IMOVINE	36.000,00	3.140,00	8,72
4124	OSTALA PRAVA		3.140,00	
4303	Projekti EU - zdravstvo	2.063.978,75	25.622,04	1,24
T430303	Specijalis.usavršavanje doktora medicine	669.400,00	24.575,06	3,67
54	*Pomoći iz inozemstva*	*669.400,00*	*24.575,06*	*3,67*
3	RASHODI POSLOVANJA	669.400,00	24.575,06	3,67
31	RASHODI ZA ZAPOSLENE	598.400,00	24.357,42	4,07
3111	PLAĆE ZA REDOVAN RAD		22.057,55	
3132	DOPRINOSI ZA OBVEZNO ZDRAVSTVENO OSIGURANJE		2.299,87	
32	MATERIJALNI RASHODI	71.000,00	217,64	0,31

II. POSEBNI DIO
IZVJEŠTAJ PO PROGRAMSKOJ KLASIFIKACIJI

Brojčana oznaka i naziv		Rebalans 2023.	Izvršenje I-VI 2023.	Izvršenje / Plan 2023.
3212	NAKNADE ZA PRIJEVOZ,ZA RAD NA TERENU I ODVOJENI ŽIVOT		217,64	
K430310	Energetska obnova zgrada RJ Benkovac	1.394.578,75	1.046,98	0,08
54	*Pomoći iz inozemstva*	*1.394.578,75*	*1.046,98*	*0,08*
3	RASHODI POSLOVANJA	50.152,63	1.046,98	2,09
32	MATERIJALNI RASHODI	50.152,63	1.046,98	2,09
3237	INTELEKTUALNE I OSOBNE USLUGE		1.046,98	
4	RASHODI ZA NABAVU NEFINANCIJSKE IMOVINE	1.344.426,12	0,00	0,00
45	RASHODI ZA DODATNA ULAGANJA NA NEFINANCIJSKOJ IMOVINI	1.344.426,12	0,00	0,00
04009	ZAVOD ZA HITNU MEDICINU ZADARSKE ŽUPANIJE	9.594.316,27	4.284.908,54	44,66
11	*Opći prihodi i primici*	*178.748,72*	*95.567,66*	*53,46*
12	*Višak/manjak prihoda - ZŽ*	*85.866,51*	*18.788,57*	*21,88*
31	*Vlastiti prihodi - korisnici*	*414.280,64*	*122.569,00*	*29,59*
41	*Prihodi za posebne namjene*	*8.002.943,46*	*4.001.016,50*	*49,99*
45	*F.P. i dod. udio u por. na dohodak*	*809.609,00*	*0,00*	*0,00*
51	*Državni proračun*	*24.421,00*	*0,00*	*0,00*
54	*Pomoći iz inozemstva*	*24.000,00*	*12.163,10*	*50,68*
81	*Primici od financijske imovine i zaduživanja*	*54.446,94*	*34.803,71*	*63,92*
2512	Djelatnost ustanova u zdravstvu	9.505.126,68	4.272.745,44	44,95
A251201	Administracija i upravljanje	8.187.814,17	3.965.808,58	48,44
11	*Opći prihodi i primici*	*68.800,00*	*68.800,00*	*100,00*
3	RASHODI POSLOVANJA	68.800,00	68.800,00	100,00
32	MATERIJALNI RASHODI	68.800,00	68.800,00	100,00
3223	ENERGIJA		68.800,00	
31	*Vlastiti prihodi - korisnici*	*344.840,03*	*24.737,10*	*7,17*
3	RASHODI POSLOVANJA	344.840,03	24.737,10	7,17
31	RASHODI ZA ZAPOSLENE	344.840,03	24.737,10	7,17
3111	PLAĆE ZA REDOVAN RAD		24.737,10	
41	*Prihodi za posebne namjene*	*7.774.174,14*	*3.872.271,48*	*49,81*
3	RASHODI POSLOVANJA	7.774.174,14	3.872.271,48	49,81
31	RASHODI ZA ZAPOSLENE	5.857.190,56	3.106.395,18	53,04
3111	PLAĆE ZA REDOVAN RAD		2.698.074,08	
3121	OSTALI RASHODI ZA ZAPOSLENE		30.674,46	
3132	DOPRINOSI ZA OBVEZNO ZDRAVSTVENO OSIGURANJE		377.646,64	
32	MATERIJALNI RASHODI	1.899.587,72	746.877,66	39,32
3211	SLUŽBENA PUTOVANJA		18.447,08	
3212	NAKNADE ZA PRIJEVOZ,ZA RAD NA TERENU I ODVOJENI ŽIVOT		97.308,58	
3213	STRUČNO USAVRŠAVANJE ZAPOSLENIKA		1.784,62	
3221	UREDSKI MATERIJAL I OSTALI MATERIJALNI RASHODI		13.371,51	
3222	MATERIJAL I SIROVINE		46.147,61	
3223	ENERGIJA		239.907,23	
3225	SITNI INVENTAR I AUTO GUME		16.319,77	
3227	SLUŽBENA, RADNA I ZAŠTITNA ODJEĆA I OBUĆA		324,56	
3231	USLUGE TELEFONA, POŠTE I PRIJEVOZA		50.007,94	
3233	USLUGE PROMIDŽBE I INFORMIRANJA		2.675,39	
3234	KOMUNALNE USLUGE		18.644,69	
3235	ZAKUPNINE I NAJAMNINE		12.599,55	
3236	ZDRAVSTVENE I VETERINARSKE USLUGE		23.957,67	
3237	INTELEKTUALNE I OSOBNE USLUGE		138.898,78	
3238	RAČUNALNE USLUGE		24.138,03	
3239	OSTALE USLUGE		27.593,62	
3291	NAK.PREDSTA.I IZVRŠ.TIJELA,POVJER.I SL.		4.484,04	
3292	PREMIJE OSIGURANJA		6.815,18	
3293	REPREZENTACIJA		830,91	
3295	PRISTOJBE I NAKNADE		2.317,93	
3299	OSTALI NESPOMENUTI RASHODI POSLOVANJA		302,97	

II. POSEBNI DIO
IZVJEŠTAJ PO PROGRAMSKOJ KLASIFIKACIJI

Brojčana oznaka i naziv		Rebalans 2023.	Izvršenje I-VI 2023.	Izvršenje / Plan 2023.
34	FINANCIJSKI RASHODI	14.741,40	18.648,64	126,51
3431	BANKARSKE USLUGE I USLUGE PLATNOG PROMETA		7.814,83	
3433	ZATEZNE KAMATE		9.506,58	
3434	OSTALI NESPOMENUTI FINANCIJSKI RASHODI		1.327,23	
38	OSTALI RASHODI	2.654,46	350,00	13,19
3834	UGOVORENE KAZNE I OSTALE NAKNADE ŠTETA		350,00	
A251202	Investicijsko i tekuće održavanje	266.769,32	155.512,68	58,29
11	*Opći prihodi i primici*	*38.000,00*	*26.767,66*	*70,44*
3	RASHODI POSLOVANJA	38.000,00	26.767,66	70,44
32	MATERIJALNI RASHODI	38.000,00	26.767,66	70,44
3232	USLUGE TEKUĆEG I INVESTICIJSKOG ODRŽAVANJA		26.767,66	
41	*Prihodi za posebne namjene*	*228.769,32*	*128.745,02*	*56,28*
3	RASHODI POSLOVANJA	228.769,32	128.745,02	56,28
32	MATERIJALNI RASHODI	228.769,32	128.745,02	56,28
3232	USLUGE TEKUĆEG I INVESTICIJSKOG ODRŽAVANJA		128.745,02	
K251203	Investicijsko ulaganje	1.050.543,19	151.424,18	14,41
11	*Opći prihodi i primici*	*31.180,13*	*0,00*	*0,00*
4	RASHODI ZA NABAVU NEFINANCIJSKE IMOVINE	31.180,13	0,00	0,00
42	RASHODI ZA NABAVU PROIZVEDENE DUGOTRAJNE IMOVINE	31.180,13	0,00	0,00
12	*Višak/manjak prihoda - ZŽ*	*85.866,51*	*18.788,57*	*21,88*
4	RASHODI ZA NABAVU NEFINANCIJSKE IMOVINE	85.866,51	18.788,57	21,88
42	RASHODI ZA NABAVU PROIZVEDENE DUGOTRAJNE IMOVINE	85.866,51	18.788,57	21,88
4231	PRIJEVOZNA SREDSTVA U CESTOVNOM PROMETU		18.788,57	
31	*Vlastiti prihodi - korisnici*	*69.440,61*	*97.831,90*	*140,89*
4	RASHODI ZA NABAVU NEFINANCIJSKE IMOVINE	69.440,61	97.831,90	140,89
41	RASHODI ZA NABAVU NEPROIZVEDENE DUGOTRAJNE IMOVINE	5.310,00	1.102,50	20,76
4124	OSTALA PRAVA		1.102,50	
42	RASHODI ZA NABAVU PROIZVEDENE DUGOTRAJNE IMOVINE	30.858,33	96.729,40	313,46
4221	UREDSKA OPREMA I NAMJEŠTAJ		1.874,31	
4222	KOMUNIKACIJSKA OPREMA		2.480,00	
4224	MEDICINSKA I LABARATORIJSKA OPREMA		17.220,80	
4231	PRIJEVOZNA SREDSTVA U CESTOVNOM PROMETU		75.154,29	
45	RASHODI ZA DODATNA ULAGANJA NA NEFINANCIJSKOJ IMOVINI	33.272,28	0,00	0,00
45	*F.P. i dod. udio u por. na dohodak*	*809.609,00*	*0,00*	*0,00*
4	RASHODI ZA NABAVU NEFINANCIJSKE IMOVINE	809.609,00	0,00	0,00
42	RASHODI ZA NABAVU PROIZVEDENE DUGOTRAJNE IMOVINE	809.609,00	0,00	0,00
81	*Primici od financijske imovine i zaduživanja*	*54.446,94*	*34.803,71*	*63,92*
5	IZDACI ZA FINANCIJSKU IMOVINU I OTPLATE ZAJMOV	54.446,94	34.803,71	63,92
54	IZDACI ZA OTPLATU GLAVNICE PRIMLJENIH KREDITA I ZAJMOVA	54.446,94	34.803,71	63,92
5443	OTPLA.GLA.KREDITA OD TUZE.KRE.INSTI.IZVAN JS		34.803,71	
2514	Unaprijeđenje zdravstvene zaštite i zdravlja	65.189,59	0,00	0,00
A251402	Dodatni timovi u turističkoj sezoni	45.281,17	0,00	0,00
11	*Opći prihodi i primici*	*20.860,17*	*0,00*	*0,00*
3	RASHODI POSLOVANJA	20.860,17	0,00	0,00
31	RASHODI ZA ZAPOSLENE	20.860,17	0,00	0,00
51	*Državni proračun*	*24.421,00*	*0,00*	*0,00*
3	RASHODI POSLOVANJA	24.421,00	0,00	0,00
31	RASHODI ZA ZAPOSLENE	24.421,00	0,00	0,00
A251403	Mreža hitne medicine	19.908,42	0,00	0,00
11	*Opći prihodi i primici*	*19.908,42*	*0,00*	*0,00*
3	RASHODI POSLOVANJA	19.908,42	0,00	0,00
32	MATERIJALNI RASHODI	19.908,42	0,00	0,00
4303	Projekti EU - zdravstvo	24.000,00	12.163,10	50,68
T430303	Specijalis.usavršavanje doktora medicine	24.000,00	12.163,10	50,68
54	*Pomoći iz inozemstva*	*24.000,00*	*12.163,10*	*50,68*

II. POSEBNI DIO
IZVJEŠTAJ PO PROGRAMSKOJ KLASIFIKACIJI

Brojčana oznaka i naziv		Rebalans 2023.	Izvršenje I-VI 2023.	Izvršenje / Plan 2023.
3	RASHODI POSLOVANJA	24.000,00	12.163,10	50,68
31	RASHODI ZA ZAPOSLENE	23.364,10	11.503,29	49,23
3111	PLAĆE ZA REDOVAN RAD		10.913,87	
3121	OSTALI RASHODI ZA ZAPOSLENE		589,42	
32	MATERIJALNI RASHODI	635,90	659,81	103,76
3211	SLUŽBENA PUTOVANJA		334,63	
3213	STRUČNO USAVRŠAVANJE ZAPOSLENIKA		325,18	
04010	ZAVOD ZA JAVNO ZDRAVSTVO	8.402.589,88	2.956.419,85	35,18
11	*Opći prihodi i primici*	*67.672,05*	*0,00*	*0,00*
31	*Vlastiti prihodi - korisnici*	*2.791.690,95*	*1.070.201,39*	*38,34*
41	*Prihodi za posebne namjene*	*4.183.475,73*	*1.669.523,08*	*39,91*
42	*Višak/manjak prihoda korisnici*	*896.376,17*	*21.233,78*	*2,37*
45	*F.P. i dod. udio u por. na dohodak*	*53.089,00*	*0,00*	*0,00*
51	*Državni proračun*	*232.264,92*	*101.033,41*	*43,50*
53	*Proračun JLS*	*27.042,29*	*0,00*	*0,00*
54	*Pomoći iz inozemstva*	*139.257,07*	*90.054,30*	*64,67*
57	*HZZ - pripravništvo*	*11.721,70*	*3.038,89*	*25,93*
71	*Prihodi od prodaje nefinancijske imovine*	*0,00*	*1.335,00*	
2512	Djelatnost ustanova u zdravstvu	8.033.945,50	2.780.289,71	34,61
A251201	Administracija i upravljanje	7.572.706,39	2.663.138,69	35,17
11	*Opći prihodi i primici*	*40.629,76*	*0,00*	*0,00*
3	RASHODI POSLOVANJA	40.629,76	0,00	0,00
31	RASHODI ZA ZAPOSLENE	11.530,29	0,00	0,00
32	MATERIJALNI RASHODI	29.099,47	0,00	0,00
31	*Vlastiti prihodi - korisnici*	*2.519.628,18*	*1.033.405,07*	*41,01*
3	RASHODI POSLOVANJA	2.519.628,18	1.033.405,07	41,01
31	RASHODI ZA ZAPOSLENE	1.911.394,20	816.967,19	42,74
3111	PLAĆE ZA REDOVAN RAD		582.930,32	
3113	PLAĆE ZA PREKOVREMENI RAD		56.704,97	
3121	OSTALI RASHODI ZA ZAPOSLENE		74.015,48	
3132	DOPRINOSI ZA OBVEZNO ZDRAVSTVENO OSIGURANJE		103.316,42	
32	MATERIJALNI RASHODI	599.591,07	213.337,61	35,58
3211	SLUŽBENA PUTOVANJA		471,58	
3212	NAKNADE ZA PRIJEVOZ,ZA RAD NA TERENU I ODVOJENI ŽIVOT		119,46	
3213	STRUČNO USAVRŠAVANJE ZAPOSLENIKA		3.457,50	
3221	UREDSKI MATERIJAL I OSTALI MATERIJALNI RASHODI		29.207,28	
3222	MATERIJAL I SIROVINE		69.504,47	
3231	USLUGE TELEFONA, POŠTE I PRIJEVOZA		0,05	
3233	USLUGE PROMIDŽBE I INFORMIRANJA		6.031,13	
3235	ZAKUPNINE I NAJAMNINE		13.045,49	
3236	ZDRAVSTVENE I VETERINARSKE USLUGE		19.044,95	
3237	INTELEKTUALNE I OSOBNE USLUGE		28.859,75	
3238	RAČUNALNE USLUGE		25.458,83	
3291	NAK.PREDSTA.I IZVRŠ.TIJELA,POVJER.I SL.		4.678,41	
3292	PREMIJE OSIGURANJA		2.146,01	
3293	REPREZENTACIJA		772,65	
3294	ČLANARINE		2.672,23	
3295	PRISTOJBE I NAKNADE		7.442,92	
3299	OSTALI NESPOMENUTI RASHODI POSLOVANJA		424,90	
34	FINANCIJSKI RASHODI	6.967,95	1.588,92	22,80
3431	BANKARSKE USLUGE I USLUGE PLATNOG PROMETA		1.574,33	
3432	NEGATIVNE TEČAJNE RAZLIKE I VALUTNA KLAUZULA		14,59	
37	NAKNADE GRAĐANIMA I KUĆANSTVIMA NA TEMELJU OSIGURANJA I DRUGE NAKNADE	1.011,35	1.011,35	100,00
3721	NAKNADE GRAĐANIMA I KUĆANSTVIMA U NOVCU		1.011,35	
38	OSTALI RASHODI	663,61	500,00	75,35

II. POSEBNI DIO
IZVJEŠTAJ PO PROGRAMSKOJ KLASIFIKACIJI

Brojčana oznaka i naziv			Rebalans 2023.	Izvršenje I-VI 2023.	Izvršenje / Plan 2023.
	3811	TEKUĆE DONACIJE U NOVCU		500,00	
41		*Prihodi za posebne namjene*	*4.041.058,45*	*1.588.240,70*	*39,30*
3		RASHODI POSLOVANJA	4.041.058,45	1.588.240,70	39,30
	31	RASHODI ZA ZAPOSLENE	1.796.463,73	919.606,77	51,19
	3111	PLAĆE ZA REDOVAN RAD		758.898,66	
	3114	PLAĆE ZA POSEBNE UVJETE RADA		31.340,87	
	3132	DOPRINOSI ZA OBVEZNO ZDRAVSTVENO OSIGURANJE		129.367,24	
	32	MATERIJALNI RASHODI	2.244.594,72	668.633,93	29,79
	3211	SLUŽBENA PUTOVANJA		3.668,36	
	3212	NAKNADE ZA PRIJEVOZ,ZA RAD NA TERENU I ODVOJENI ŽIVOT		33.304,16	
	3222	MATERIJAL I SIROVINE		214.652,02	
	3223	ENERGIJA		301.813,62	
	3225	SITNI INVENTAR I AUTO GUME		9.612,01	
	3227	SLUŽBENA, RADNA I ZAŠTITNA ODJEĆA I OBUĆA		2.757,56	
	3231	USLUGE TELEFONA, POŠTE I PRIJEVOZA		29.077,64	
	3233	USLUGE PROMIDŽBE I INFORMIRANJA		1.769,84	
	3234	KOMUNALNE USLUGE		20.228,15	
	3235	ZAKUPNINE I NAJAMNINE		6.277,89	
	3236	ZDRAVSTVENE I VETERINARSKE USLUGE		15.649,27	
	3237	INTELEKTUALNE I OSOBNE USLUGE		2.581,81	
	3239	OSTALE USLUGE		27.241,60	
42		*Višak/manjak prihoda korisnici*	*893.245,28*	*21.233,78*	*2,38*
3		RASHODI POSLOVANJA	893.245,28	21.233,78	2,38
	31	RASHODI ZA ZAPOSLENE	30.099,94	19.310,78	64,16
	3111	PLAĆE ZA REDOVAN RAD		17.660,07	
	3132	DOPRINOSI ZA OBVEZNO ZDRAVSTVENO OSIGURANJE		1.650,71	
	32	MATERIJALNI RASHODI	863.145,34	1.923,00	0,22
	3212	NAKNADE ZA PRIJEVOZ,ZA RAD NA TERENU I ODVOJENI ŽIVOT		732,60	
	3213	STRUČNO USAVRŠAVANJE ZAPOSLENIKA		1.190,40	
54		*Pomoći iz inozemstva*	*66.423,02*	*17.220,25*	*25,93*
3		RASHODI POSLOVANJA	66.423,02	17.220,25	25,93
	31	RASHODI ZA ZAPOSLENE	62.916,67	16.343,68	25,98
	3111	PLAĆE ZA REDOVAN RAD		14.844,17	
	3132	DOPRINOSI ZA OBVEZNO ZDRAVSTVENO OSIGURANJE		1.499,51	
	32	MATERIJALNI RASHODI	3.506,35	876,57	25,00
	3212	NAKNADE ZA PRIJEVOZ,ZA RAD NA TERENU I ODVOJENI ŽIVOT		876,57	
57		*HZZ - pripravništvo*	*11.721,70*	*3.038,89*	*25,93*
3		RASHODI POSLOVANJA	11.721,70	3.038,89	25,93
	31	RASHODI ZA ZAPOSLENE	11.102,93	2.884,18	25,98
	3111	PLAĆE ZA REDOVAN RAD		2.619,56	
	3132	DOPRINOSI ZA OBVEZNO ZDRAVSTVENO OSIGURANJE		264,62	
	32	MATERIJALNI RASHODI	618,77	154,71	25,00
	3212	NAKNADE ZA PRIJEVOZ,ZA RAD NA TERENU I ODVOJENI ŽIVOT		154,71	
A251202		Investicijsko i tekuće održavanje	139.358,95	82.400,04	59,13
31		*Vlastiti prihodi - korisnici*	*0,00*	*802,10*	
3		RASHODI POSLOVANJA	0,00	802,10	
	32	MATERIJALNI RASHODI	0,00	802,10	
	3232	USLUGE TEKUĆEG I INVESTICIJSKOG ODRŽAVANJA		802,10	
41		*Prihodi za posebne namjene*	*139.358,95*	*80.262,94*	*57,59*
3		RASHODI POSLOVANJA	139.358,95	80.262,94	57,59
	32	MATERIJALNI RASHODI	139.358,95	80.262,94	57,59
	3232	USLUGE TEKUĆEG I INVESTICIJSKOG ODRŽAVANJA		80.262,94	
71		*Prihodi od prodaje nefinancijske imovine*	*0,00*	*1.335,00*	
3		RASHODI POSLOVANJA	0,00	1.335,00	
	32	MATERIJALNI RASHODI	0,00	1.335,00	

II. POSEBNI DIO
IZVJEŠTAJ PO PROGRAMSKOJ KLASIFIKACIJI

Brojčana oznaka i naziv		Rebalans 2023.	Izvršenje I-VI 2023.	Izvršenje / Plan 2023.
3232	USLUGE TEKUĆEG I INVESTICIJSKOG ODRŽAVANJA		1.335,00	
K251203	Investicijsko ulaganje	321.880,16	34.750,98	10,80
31	*Vlastiti prihodi - korisnici*	*268.791,16*	*34.750,98*	*12,93*
4	RASHODI ZA NABAVU NEFINANCIJSKE IMOVINE	268.791,16	34.750,98	12,93
42	RASHODI ZA NABAVU PROIZVEDENE DUGOTRAJNE IMOVINE	246.228,28	34.750,98	14,11
4221	UREDSKA OPREMA I NAMJEŠTAJ		8.868,47	
4224	MEDICINSKA I LABARATORIJSKA OPREMA		25.882,51	
45	RASHODI ZA DODATNA ULAGANJA NA NEFINANCIJSKOJ IMOVINI	22.562,88	0,00	0,00
45	*F.P. i dod. udio u por. na dohodak*	*53.089,00*	*0,00*	*0,00*
4	RASHODI ZA NABAVU NEFINANCIJSKE IMOVINE	53.089,00	0,00	0,00
45	RASHODI ZA DODATNA ULAGANJA NA NEFINANCIJSKOJ IMOVINI	53.089,00	0,00	0,00
2514	Unapriđenje zdravstvene zaštite i zdravlja	295.810,33	103.296,09	34,92
A251404	Trening životnih vještina	60.414,52	2.262,68	3,75
11	*Opći prihodi i primici*	*27.042,29*	*0,00*	*0,00*
3	RASHODI POSLOVANJA	27.042,29	0,00	0,00
32	MATERIJALNI RASHODI	27.042,29	0,00	0,00
31	*Vlastiti prihodi - korisnici*	*3.271,61*	*1.243,24*	*38,00*
3	RASHODI POSLOVANJA	3.271,61	1.243,24	38,00
31	RASHODI ZA ZAPOSLENE	915,78	0,00	0,00
32	MATERIJALNI RASHODI	2.355,83	1.243,24	52,77
3223	ENERGIJA		1.243,24	
41	*Prihodi za posebne namjene*	*3.058,33*	*1.019,44*	*33,33*
3	RASHODI POSLOVANJA	3.058,33	1.019,44	33,33
31	RASHODI ZA ZAPOSLENE	3.058,33	1.019,44	33,33
3111	PLAĆE ZA REDOVAN RAD		875,06	
3132	DOPRINOSI ZA OBVEZNO ZDRAVSTVENO OSIGURANJE		144,38	
53	*Proračun JLS*	*27.042,29*	*0,00*	*0,00*
3	RASHODI POSLOVANJA	27.042,29	0,00	0,00
32	MATERIJALNI RASHODI	27.042,29	0,00	0,00
T251406	Mentalno zdravlje za sve	155.762,12	68.173,51	43,77
42	*Višak/manjak prihoda korisnici*	*3.130,89*	*0,00*	*0,00*
3	RASHODI POSLOVANJA	3.130,89	0,00	0,00
32	MATERIJALNI RASHODI	3.130,89	0,00	0,00
51	*Državni proračun*	*152.631,23*	*68.173,51*	*44,67*
3	RASHODI POSLOVANJA	152.631,23	68.173,51	44,67
31	RASHODI ZA ZAPOSLENE	113.756,00	61.562,88	54,12
3111	PLAĆE ZA REDOVAN RAD		44.917,78	
3113	PLAĆE ZA PREKOVREMENI RAD		7.925,93	
3132	DOPRINOSI ZA OBVEZNO ZDRAVSTVENO OSIGURANJE		8.719,17	
32	MATERIJALNI RASHODI	35.782,23	6.610,63	18,47
3212	NAKNADE ZA PRIJEVOZ,ZA RAD NA TERENU I ODVOJENI ŽIVOT		772,50	
3213	STRUČNO USAVRŠAVANJE ZAPOSLENIKA		404,82	
3222	MATERIJAL I SIROVINE		58,06	
3235	ZAKUPNINE I NAJAMNINE		5.126,40	
3238	RAČUNALNE USLUGE		248,85	
38	OSTALI RASHODI	3.093,00	0,00	0,00
T251408	All in - Projekt prevencije i liječenja ovisnosti o kockanju i novim tehn.	79.633,69	32.859,90	41,26
51	*Državni proračun*	*79.633,69*	*32.859,90*	*41,26*
3	RASHODI POSLOVANJA	79.633,69	32.859,90	41,26
31	RASHODI ZA ZAPOSLENE	32.866,98	9.665,98	29,41
3111	PLAĆE ZA REDOVAN RAD		8.296,98	
3132	DOPRINOSI ZA OBVEZNO ZDRAVSTVENO OSIGURANJE		1.369,00	
32	MATERIJALNI RASHODI	46.766,71	23.193,92	49,59
3211	SLUŽBENA PUTOVANJA		562,28	
3212	NAKNADE ZA PRIJEVOZ,ZA RAD NA TERENU I ODVOJENI ŽIVOT		183,18	

II. POSEBNI DIO
IZVJEŠTAJ PO PROGRAMSKOJ KLASIFIKACIJI

Brojčana oznaka i naziv		Rebalans 2023.	Izvršenje I-VI 2023.	Izvršenje / Plan 2023.
3237	INTELEKTUALNE I OSOBNE USLUGE		9.157,87	
3293	REPREZENTACIJA		13.290,59	
4303	Projekti EU - zdravstvo	72.834,05	72.834,05	100,00
T430308	Projekt On Time	72.834,05	72.834,05	100,00
54	*Pomoći iz inozemstva*	*72.834,05*	*72.834,05*	*100,00*
3	RASHODI POSLOVANJA	72.834,05	72.834,05	100,00
36	POMOĆI DANE U INOZEMSTVO I UNUTAR OPĆEG PRORAČUNA	72.834,05	72.834,05	100,00
3611	TEKUĆE POMOĆI INOZEMNIM VLADAMA		37.106,54	
3612	KAPITLANE POMOĆI INOZEMNIM VLADAMA		31.599,66	
3693	TEK. PRIJESN. IZMEĐU PROR. KOR. ISTOG PROR. TEMELJEM PRIJENOSA EU SRED.		4.127,85	
050	UPRAVNI ODJEL ZA PROSTORNO UREĐENJE, ZAŠTITU OKOLIŠA I KOMUNALNE POSLOVE	3.008.355,09	844.877,31	28,08
05001	UPRAVNI ODJEL ZA PROSTORNO UREĐENJE, ZAŠTITU OKOLIŠA I KOMUNALNE POSLOVE	2.217.825,49	546.299,81	24,63
11	*Opći prihodi i primici*	*1.863.704,54*	*475.882,37*	*25,53*
12	*Višak/manjak prihoda - ZŽ*	*13.825,95*	*0,00*	*0,00*
13	*Koncesije*	*251.087,00*	*65.817,32*	*26,21*
41	*Prihodi za posebne namjene*	*35.000,00*	*4.600,12*	*13,14*
51	*Državni proračun*	*30.527,00*	*0,00*	*0,00*
54	*Pomoći iz inozemstva*	*23.681,00*	*0,00*	*0,00*
3101	Zaštita okoliša i prirode	278.331,20	92.229,59	33,14
A310101	Zaštita mora	171.066,00	52.042,92	30,42
13	*Koncesije*	*140.539,00*	*52.042,92*	*37,03*
3	RASHODI POSLOVANJA	133.902,00	45.739,61	34,16
32	MATERIJALNI RASHODI	133.902,00	45.739,61	34,16
3234	KOMUNALNE USLUGE		45.739,61	
4	RASHODI ZA NABAVU NEFINANCIJSKE IMOVINE	6.637,00	6.303,31	94,97
42	RASHODI ZA NABAVU PROIZVEDENE DUGOTRAJNE IMOVINE	6.637,00	6.303,31	94,97
4227	UREĐAJI, STROJEVI I OPREMA ZA OSTALE NAMJENE		6.303,31	
51	*Državni proračun*	*30.527,00*	*0,00*	*0,00*
3	RASHODI POSLOVANJA	30.527,00	0,00	0,00
32	MATERIJALNI RASHODI	30.527,00	0,00	0,00
A310102	Zaštita voda	19.909,00	11.513,70	57,83
11	*Opći prihodi i primici*	*19.909,00*	*11.513,70*	*57,83*
4	RASHODI ZA NABAVU NEFINANCIJSKE IMOVINE	19.909,00	11.513,70	57,83
42	RASHODI ZA NABAVU PROIZVEDENE DUGOTRAJNE IMOVINE	19.909,00	11.513,70	57,83
4264	OSTALA NEMATERIJALNA PROIZVEDENA IMOVINA		11.513,70	
A310104	Izrada i provedba dokumenata zaštite okoliša	52.173,20	14.736,36	28,25
11	*Opći prihodi i primici*	*30.272,36*	*7.963,36*	*26,31*
3	RASHODI POSLOVANJA	10.309,00	7.963,36	77,25
36	POMOĆI DANE U INOZEMSTVO I UNUTAR OPĆEG PRORAČUNA	10.309,00	7.963,36	77,25
3631	TEKUĆE POMOĆI UNUTAR OPĆEG PRORAČUNA		7.963,36	
4	RASHODI ZA NABAVU NEFINANCIJSKE IMOVINE	19.963,36	0,00	0,00
42	RASHODI ZA NABAVU PROIZVEDENE DUGOTRAJNE IMOVINE	19.963,36	0,00	0,00
12	*Višak/manjak prihoda - ZŽ*	*1.990,84*	*0,00*	*0,00*
3	RASHODI POSLOVANJA	1.990,84	0,00	0,00
36	POMOĆI DANE U INOZEMSTVO I UNUTAR OPĆEG PRORAČUNA	1.990,84	0,00	0,00
13	*Koncesije*	*19.910,00*	*6.773,00*	*34,02*
3	RASHODI POSLOVANJA	19.910,00	6.773,00	34,02
32	MATERIJALNI RASHODI	19.910,00	6.773,00	34,02
3237	INTELEKTUALNE I OSOBNE USLUGE		6.773,00	
A310105	Ostale aktivnosti	35.183,00	13.936,61	39,61
11	*Opći prihodi i primici*	*35.183,00*	*13.936,61*	*39,61*
3	RASHODI POSLOVANJA	35.183,00	13.936,61	39,61
36	POMOĆI DANE U INOZEMSTVO I UNUTAR OPĆEG PRORAČUNA	21.910,00	663,61	3,03

II. POSEBNI DIO
IZVJEŠTAJ PO PROGRAMSKOJ KLASIFIKACIJI

Brojčana oznaka i naziv		Rebalans 2023.	Izvršenje I-VI 2023.	Izvršenje / Plan 2023.
3661	TEK.POMOĆI PRORAČUN.KORISNICIMA DRUGIH PRORAČUNA		663,61	
38	OSTALI RASHODI	13.273,00	13.273,00	100,00
3811	TEKUĆE DONACIJE U NOVCU		13.273,00	
3102	Postupanje s otpadom	1.360.847,18	330.089,52	24,26
A310202	Centar za gospodarenjem otpadom	335.181,00	81.851,55	24,42
11	*Opći prihodi i primici*	*311.500,00*	*81.851,55*	*26,28*
3	RASHODI POSLOVANJA	305.700,00	80.713,05	26,40
38	OSTALI RASHODI	305.700,00	80.713,05	26,40
3862	KAPITA.P.KREDI.I OSTALIM FINA.INSTITU.IZVAN JS		80.713,05	
4	RASHODI ZA NABAVU NEFINANCIJSKE IMOVINE	5.800,00	1.138,50	19,63
42	RASHODI ZA NABAVU PROIZVEDENE DUGOTRAJNE IMOVINE	5.800,00	1.138,50	19,63
4264	OSTALA NEMATERIJALNA PROIZVEDENA IMOVINA		1.138,50	
54	*Pomoći iz inozemstva*	*23.681,00*	*0,00*	*0,00*
3	RASHODI POSLOVANJA	23.681,00	0,00	0,00
38	OSTALI RASHODI	23.681,00	0,00	0,00
K310203	Izgradnja CGO Biljane Donje	1.025.666,18	248.237,97	24,20
11	*Opći prihodi i primici*	*1.025.666,18*	*248.237,97*	*24,20*
3	RASHODI POSLOVANJA	1.013.424,18	248.237,97	24,49
38	OSTALI RASHODI	1.013.424,18	248.237,97	24,49
3862	KAPITA.P.KREDI.I OSTALIM FINA.INSTITU.IZVAN JS		248.237,97	
4	RASHODI ZA NABAVU NEFINANCIJSKE IMOVINE	12.242,00	0,00	0,00
42	RASHODI ZA NABAVU PROIZVEDENE DUGOTRAJNE IMOVINE	12.242,00	0,00	0,00
3103	Civilna zaštita	111.329,00	24.632,77	22,13
A310301	Prirodne nepogode	3.850,00	0,00	0,00
11	*Opći prihodi i primici*	*2.522,00*	*0,00*	*0,00*
3	RASHODI POSLOVANJA	2.522,00	0,00	0,00
32	MATERIJALNI RASHODI	531,00	0,00	0,00
36	POMOĆI DANE U INOZEMSTVO I UNUTAR OPĆEG PRORAČUNA	1.991,00	0,00	0,00
13	*Koncesije*	*1.328,00*	*0,00*	*0,00*
3	RASHODI POSLOVANJA	1.328,00	0,00	0,00
32	MATERIJALNI RASHODI	1.328,00	0,00	0,00
A310303	Aktivnosti vezane uz civilnu zaštitu	107.479,00	24.632,77	22,92
11	*Opći prihodi i primici*	*107.479,00*	*24.632,77*	*22,92*
3	RASHODI POSLOVANJA	85.187,00	20.651,09	24,24
32	MATERIJALNI RASHODI	45.369,00	6.706,09	14,78
3221	UREDSKI MATERIJAL I OSTALI MATERIJALNI RASHODI		841,13	
3224	MATERIJAL I DIJELOVI ZA TEKUĆE I INVEST.ODRŽAVANJE		2.254,59	
3231	USLUGE TELEFONA, POŠTE I PRIJEVOZA		191,35	
3232	USLUGE TEKUĆEG I INVESTICIJSKOG ODRŽAVANJA		2.898,27	
3234	KOMUNALNE USLUGE		120,75	
3294	ČLANARINE		400,00	
38	OSTALI RASHODI	39.818,00	13.945,00	35,02
3811	TEKUĆE DONACIJE U NOVCU		13.945,00	
4	RASHODI ZA NABAVU NEFINANCIJSKE IMOVINE	22.292,00	3.981,68	17,86
42	RASHODI ZA NABAVU PROIZVEDENE DUGOTRAJNE IMOVINE	22.292,00	3.981,68	17,86
4264	OSTALA NEMATERIJALNA PROIZVEDENA IMOVINA		3.981,68	
3104	Prostorno uređenje	206.195,11	15.754,30	7,64
A310401	Integralno upravljanje obalnim područjem	58.400,00	0,00	0,00
13	*Koncesije*	*58.400,00*	*0,00*	*0,00*
3	RASHODI POSLOVANJA	58.400,00	0,00	0,00
32	MATERIJALNI RASHODI	58.400,00	0,00	0,00
A310402	Nacionalni energetski programi	6.000,00	0,00	0,00
11	*Opći prihodi i primici*	*6.000,00*	*0,00*	*0,00*
3	RASHODI POSLOVANJA	3.000,00	0,00	0,00
32	MATERIJALNI RASHODI	3.000,00	0,00	0,00

68

II. POSEBNI DIO
IZVJEŠTAJ PO PROGRAMSKOJ KLASIFIKACIJI

Brojčana oznaka i naziv		Rebalans 2023.	Izvršenje I-VI 2023.	Izvršenje / Plan 2023.
4	RASHODI ZA NABAVU NEFINANCIJSKE IMOVINE	3.000,00	0,00	0,00
42	RASHODI ZA NABAVU PROIZVEDENE DUGOTRAJNE IMOVINE	3.000,00	0,00	0,00
A310403	Državna izmjera i služb. prostorne podloge i geoinf. podloge	13.273,00	4.500,00	33,90
13	*Koncesije*	*13.273,00*	*4.500,00*	*33,90*
3	RASHODI POSLOVANJA	13.273,00	4.500,00	33,90
36	POMOĆI DANE U INOZEMSTVO I UNUTAR OPĆEG PRORAČUNA	13.273,00	4.500,00	33,90
3631	TEKUĆE POMOĆI UNUTAR OPĆEG PRORAČUNA		4.500,00	
A310404	Geografski informacijski sustav	17.637,00	2.501,40	14,18
13	*Koncesije*	*17.637,00*	*2.501,40*	*14,18*
3	RASHODI POSLOVANJA	17.637,00	2.501,40	14,18
32	MATERIJALNI RASHODI	17.637,00	2.501,40	14,18
3238	RAČUNALNE USLUGE		2.501,40	
A310405	Prostorni plan županije - PPUO/G	60.068,00	2.569,51	4,28
11	*Opći prihodi i primici*	*60.068,00*	*2.569,51*	*4,28*
3	RASHODI POSLOVANJA	6.887,00	0,00	0,00
32	MATERIJALNI RASHODI	250,00	0,00	0,00
36	POMOĆI DANE U INOZEMSTVO I UNUTAR OPĆEG PRORAČUNA	6.637,00	0,00	0,00
4	RASHODI ZA NABAVU NEFINANCIJSKE IMOVINE	53.181,00	2.569,51	4,83
42	RASHODI ZA NABAVU PROIZVEDENE DUGOTRAJNE IMOVINE	53.181,00	2.569,51	4,83
4264	OSTALA NEMATERIJALNA PROIZVEDENA IMOVINA		2.569,51	
A310406	Povjerenstva	50.817,11	6.183,39	12,17
11	*Opći prihodi i primici*	*3.982,00*	*1.583,27*	*39,76*
3	RASHODI POSLOVANJA	3.982,00	1.583,27	39,76
32	MATERIJALNI RASHODI	3.982,00	1.583,27	39,76
3237	INTELEKTUALNE I OSOBNE USLUGE		1.583,27	
12	*Višak/manjak prihoda - ZŽ*	*11.835,11*	*0,00*	*0,00*
3	RASHODI POSLOVANJA	11.835,11	0,00	0,00
32	MATERIJALNI RASHODI	11.835,11	0,00	0,00
41	*Prihodi za posebne namjene*	*35.000,00*	*4.600,12*	*13,14*
3	RASHODI POSLOVANJA	35.000,00	4.600,12	13,14
32	MATERIJALNI RASHODI	35.000,00	4.600,12	13,14
3237	INTELEKTUALNE I OSOBNE USLUGE		4.600,12	
3107	Vatrogastvo	261.123,00	83.593,63	32,01
A310701	Vatrogasna zajednica Zadarske županije	261.123,00	83.593,63	32,01
11	*Opći prihodi i primici*	*261.123,00*	*83.593,63*	*32,01*
3	RASHODI POSLOVANJA	261.123,00	83.593,63	32,01
38	OSTALI RASHODI	261.123,00	83.593,63	32,01
3811	TEKUĆE DONACIJE U NOVCU		83.593,63	
05002	NATURA JADERA, JAVNA USTANOVA	322.466,60	108.735,25	33,72
11	*Opći prihodi i primici*	*166.000,00*	*87.697,32*	*52,83*
12	*Višak/manjak prihoda - ZŽ*	*35.956,70*	*0,00*	*0,00*
13	*Koncesije*	*13.500,00*	*0,00*	*0,00*
19	*Predfinanciranje iz žup. proračuna*	*5.491,72*	*5.491,72*	*100,00*
31	*Vlastiti prihodi - korisnici*	*10.620,38*	*0,00*	*0,00*
41	*Prihodi za posebne namjene*	*26.217,00*	*0,00*	*0,00*
42	*Višak/manjak prihoda korisnici*	*39.590,90*	*15.546,21*	*39,27*
54	*Pomoći iz inozemstva*	*25.089,90*	*0,00*	*0,00*
3105	Natura - Jadera, Javna ustanova	290.078,98	101.452,24	34,97
A310501	Djelatnost Natura - Jadera, Javna ustanova	261.032,32	96.832,34	37,10
11	*Opći prihodi i primici*	*161.539,60*	*85.748,60*	*53,08*
3	RASHODI POSLOVANJA	160.212,40	85.748,60	53,52
31	RASHODI ZA ZAPOSLENE	114.926,00	68.126,27	59,28
3111	PLAĆE ZA REDOVAN RAD		56.465,61	
3121	OSTALI RASHODI ZA ZAPOSLENE		2.255,62	
3132	DOPRINOSI ZA OBVEZNO ZDRAVSTVENO OSIGURANJE		9.405,04	

II. POSEBNI DIO
IZVJEŠTAJ PO PROGRAMSKOJ KLASIFIKACIJI

Brojčana oznaka i naziv			Rebalans 2023.	Izvršenje I-VI 2023.	Izvršenje / Plan 2023.
	32	MATERIJALNI RASHODI	45.286,40	17.622,33	38,91
	3211	SLUŽBENA PUTOVANJA		1.318,88	
	3212	NAKNADE ZA PRIJEVOZ,ZA RAD NA TERENU I ODVOJENI ŽIVOT		2.133,96	
	3214	OSTALE NAKNADE TROŠKOVA ZAPOSLENIMA		314,90	
	3221	UREDSKI MATERIJAL I OSTALI MATERIJALNI RASHODI		129,46	
	3223	ENERGIJA		2.934,76	
	3224	MATERIJAL I DIJELOVI ZA TEKUĆE I INVEST.ODRŽAVANJE		572,19	
	3231	USLUGE TELEFONA, POŠTE I PRIJEVOZA		346,62	
	3232	USLUGE TEKUĆEG I INVESTICIJSKOG ODRŽAVANJA		1.948,38	
	3234	KOMUNALNE USLUGE		334,73	
	3235	ZAKUPNINE I NAJAMNINE		650,00	
	3237	INTELEKTUALNE I OSOBNE USLUGE		1.195,81	
	3238	RAČUNALNE USLUGE		557,82	
	3239	OSTALE USLUGE		887,36	
	3291	NAK.PREDSTA.I IZVRŠ.TIJELA,POVJER.I SL.		3.037,00	
	3292	PREMIJE OSIGURANJA		784,98	
	3293	REPREZENTACIJA		113,60	
	3294	ČLANARINE		50,27	
	3299	OSTALI NESPOMENUTI RASHODI POSLOVANJA		311,61	
	4	RASHODI ZA NABAVU NEFINANCIJSKE IMOVINE	1.327,20	0,00	0,00
	42	RASHODI ZA NABAVU PROIZVEDENE DUGOTRAJNE IMOVINE	1.327,20	0,00	0,00
12		*Višak/manjak prihoda - ZŽ*	*35.956,70*	*0,00*	*0,00*
	3	RASHODI POSLOVANJA	35.956,70	0,00	0,00
	31	RASHODI ZA ZAPOSLENE	35.956,70	0,00	0,00
13		*Koncesije*	*13.500,00*	*0,00*	*0,00*
	3	RASHODI POSLOVANJA	13.500,00	0,00	0,00
	32	MATERIJALNI RASHODI	13.500,00	0,00	0,00
31		*Vlastiti prihodi - korisnici*	*7.965,38*	*0,00*	*0,00*
	3	RASHODI POSLOVANJA	7.965,38	0,00	0,00
	32	MATERIJALNI RASHODI	7.965,38	0,00	0,00
41		*Prihodi za posebne namjene*	*18.253,80*	*0,00*	*0,00*
	3	RASHODI POSLOVANJA	18.253,80	0,00	0,00
	32	MATERIJALNI RASHODI	18.253,80	0,00	0,00
42		*Višak/manjak prihoda korisnici*	*23.816,84*	*11.083,74*	*46,54*
	3	RASHODI POSLOVANJA	19.702,59	5.590,36	28,37
	32	MATERIJALNI RASHODI	19.702,59	5.590,36	28,37
	3211	SLUŽBENA PUTOVANJA		500,79	
	3224	MATERIJAL I DIJELOVI ZA TEKUĆE I INVEST.ODRŽAVANJE		957,66	
	3225	SITNI INVENTAR I AUTO GUME		558,00	
	3227	SLUŽBENA, RADNA I ZAŠTITNA ODJEĆA I OBUĆA		237,41	
	3232	USLUGE TEKUĆEG I INVESTICIJSKOG ODRŽAVANJA		687,50	
	3237	INTELEKTUALNE I OSOBNE USLUGE		2.649,00	
	4	RASHODI ZA NABAVU NEFINANCIJSKE IMOVINE	4.114,25	5.493,38	133,52
	42	RASHODI ZA NABAVU PROIZVEDENE DUGOTRAJNE IMOVINE	4.114,25	5.493,38	133,52
	4221	UREDSKA OPREMA I NAMJEŠTAJ		1.432,50	
	4223	OPREMA ZA ODRŽAVANJE I ZAŠTITU		800,00	
	4227	UREĐAJI, STROJEVI I OPREMA ZA OSTALE NAMJENE		3.260,88	
A310502		Održ.,zaštita i promidžba zaštićenih lokaliteta	29.046,66	4.619,90	15,91
11		*Opći prihodi i primici*	*2.654,40*	*157,43*	*5,93*
	3	RASHODI POSLOVANJA	2.654,40	157,43	5,93
	32	MATERIJALNI RASHODI	2.654,40	157,43	5,93
	3234	KOMUNALNE USLUGE		157,43	
31		*Vlastiti prihodi - korisnici*	*2.655,00*	*0,00*	*0,00*
	3	RASHODI POSLOVANJA	2.655,00	0,00	0,00
	32	MATERIJALNI RASHODI	2.655,00	0,00	0,00

II. POSEBNI DIO
IZVJEŠTAJ PO PROGRAMSKOJ KLASIFIKACIJI

Brojčana oznaka i naziv		Rebalans 2023.	Izvršenje I-VI 2023.	Izvršenje / Plan 2023.
41	*Prihodi za posebne namjene*	*7.963,20*	*0,00*	*0,00*
3	RASHODI POSLOVANJA	7.963,20	0,00	0,00
32	MATERIJALNI RASHODI	7.963,20	0,00	0,00
42	*Višak/manjak prihoda korisnici*	*15.774,06*	*4.462,47*	*28,29*
3	RASHODI POSLOVANJA	15.774,06	4.462,47	28,29
32	MATERIJALNI RASHODI	15.774,06	4.462,47	28,29
3232	USLUGE TEKUĆEG I INVESTICIJSKOG ODRŽAVANJA		2.206,21	
3233	USLUGE PROMIDŽBE I INFORMIRANJA		86,26	
3234	KOMUNALNE USLUGE		2.170,00	
4301	Razvojni projekti EU	12.175,04	0,00	0,00
T430118	Projekt Crew	12.175,04	0,00	0,00
54	*Pomoći iz inozemstva*	*12.175,04*	*0,00*	*0,00*
3	RASHODI POSLOVANJA	12.175,04	0,00	0,00
32	MATERIJALNI RASHODI	12.175,04	0,00	0,00
4302	Projekti EU	20.212,58	7.283,01	36,03
T430272	Projekt Dinalp Connect	7.297,72	7.283,01	99,80
11	*Opći prihodi i primici*	*1.806,00*	*1.791,29*	*99,19*
3	RASHODI POSLOVANJA	1.806,00	1.791,29	99,19
31	RASHODI ZA ZAPOSLENE	1.782,00	1.772,32	99,46
3111	PLAĆE ZA REDOVAN RAD		1.499,00	
3121	OSTALI RASHODI ZA ZAPOSLENE		26,32	
3132	DOPRINOSI ZA OBVEZNO ZDRAVSTVENO OSIGURANJE		247,00	
32	MATERIJALNI RASHODI	24,00	18,97	79,04
3212	NAKNADE ZA PRIJEVOZ,ZA RAD NA TERENU I ODVOJENI ŽIVOT		18,97	
19	*Predfinanciranje iz žup. proračuna*	*5.491,72*	*5.491,72*	*100,00*
3	RASHODI POSLOVANJA	5.491,72	5.491,72	100,00
31	RASHODI ZA ZAPOSLENE	2.825,65	2.825,65	100,00
3111	PLAĆE ZA REDOVAN RAD		2.327,94	
3121	OSTALI RASHODI ZA ZAPOSLENE		113,27	
3132	DOPRINOSI ZA OBVEZNO ZDRAVSTVENO OSIGURANJE		384,44	
32	MATERIJALNI RASHODI	2.666,07	2.666,07	100,00
3212	NAKNADE ZA PRIJEVOZ,ZA RAD NA TERENU I ODVOJENI ŽIVOT		17,07	
3239	OSTALE USLUGE		2.649,00	
T430273	Projekt Posbemed 2	12.914,86	0,00	0,00
54	*Pomoći iz inozemstva*	*12.914,86*	*0,00*	*0,00*
3	RASHODI POSLOVANJA	12.914,86	0,00	0,00
32	MATERIJALNI RASHODI	12.914,86	0,00	0,00
05003	ZAVOD ZA PROSTORNO UREĐENJE	468.063,00	189.842,25	40,56
11	*Opći prihodi i primici*	*330.000,00*	*172.131,36*	*52,16*
12	*Višak/manjak prihoda - ŽŽ*	*50.920,00*	*0,00*	*0,00*
31	*Vlastiti prihodi - korisnici*	*25.700,00*	*0,00*	*0,00*
41	*Prihodi za posebne namjene*	*5.200,00*	*0,00*	*0,00*
42	*Višak/manjak prihoda korisnici*	*56.243,00*	*17.710,89*	*31,49*
3106	Zavod za prostorno uređenje	468.063,00	189.842,25	40,56
A310601	Djelatnost Zavoda za prostorno uređenje	463.908,00	187.487,25	40,41
11	*Opći prihodi i primici*	*330.000,00*	*172.131,36*	*52,16*
3	RASHODI POSLOVANJA	330.000,00	172.131,36	52,16
31	RASHODI ZA ZAPOSLENE	281.230,00	147.723,55	52,53
3111	PLAĆE ZA REDOVAN RAD		116.211,59	
3121	OSTALI RASHODI ZA ZAPOSLENE		11.225,84	
3132	DOPRINOSI ZA OBVEZNO ZDRAVSTVENO OSIGURANJE		20.286,12	
32	MATERIJALNI RASHODI	48.750,00	24.404,55	50,06
3211	SLUŽBENA PUTOVANJA		1.187,07	
3212	NAKNADE ZA PRIJEVOZ,ZA RAD NA TERENU I ODVOJENI ŽIVOT		1.578,95	
3213	STRUČNO USAVRŠAVANJE ZAPOSLENIKA		1.045,00	

II. POSEBNI DIO
IZVJEŠTAJ PO PROGRAMSKOJ KLASIFIKACIJI

Brojčana oznaka i naziv		Rebalans 2023.	Izvršenje I-VI 2023.	Izvršenje / Plan 2023.
3221	UREDSKI MATERIJAL I OSTALI MATERIJALNI RASHODI		3.031,78	
3223	ENERGIJA		5.434,23	
3231	USLUGE TELEFONA, POŠTE I PRIJEVOZA		820,68	
3232	USLUGE TEKUĆEG I INVESTICIJSKOG ODRŽAVANJA		275,00	
3234	KOMUNALNE USLUGE		1.056,16	
3235	ZAKUPNINE I NAJAMNINE		1.623,74	
3238	RAČUNALNE USLUGE		973,00	
3239	OSTALE USLUGE		3.583,50	
3291	NAK.PREDSTA.I IZVRŠ.TIJELA,POVJER.I SL.		3.044,60	
3292	PREMIJE OSIGURANJA		233,52	
3293	REPREZENTACIJA		47,90	
3294	ČLANARINE		340,02	
3299	OSTALI NESPOMENUTI RASHODI POSLOVANJA		129,40	
34	FINANCIJSKI RASHODI	20,00	3,26	16,30
3433	ZATEZNE KAMATE		3,26	
12	*Višak/manjak prihoda - ZŽ*	*50.920,00*	*0,00*	*0,00*
3	RASHODI POSLOVANJA	50.920,00	0,00	0,00
31	RASHODI ZA ZAPOSLENE	50.920,00	0,00	0,00
31	*Vlastiti prihodi - korisnici*	*24.500,00*	*0,00*	*0,00*
3	RASHODI POSLOVANJA	24.500,00	0,00	0,00
32	MATERIJALNI RASHODI	24.500,00	0,00	0,00
41	*Prihodi za posebne namjene*	*5.200,00*	*0,00*	*0,00*
3	RASHODI POSLOVANJA	5.200,00	0,00	0,00
32	MATERIJALNI RASHODI	5.200,00	0,00	0,00
42	*Višak/manjak prihoda korisnici*	*53.288,00*	*15.355,89*	*28,82*
3	RASHODI POSLOVANJA	53.288,00	15.355,89	28,82
31	RASHODI ZA ZAPOSLENE	21.020,00	0,00	0,00
32	MATERIJALNI RASHODI	32.268,00	15.355,89	47,59
3211	SLUŽBENA PUTOVANJA		108,00	
3213	STRUČNO USAVRŠAVANJE ZAPOSLENIKA		200,00	
3221	UREDSKI MATERIJAL I OSTALI MATERIJALNI RASHODI		460,66	
3223	ENERGIJA		2.487,50	
3232	USLUGE TEKUĆEG I INVESTICIJSKOG ODRŽAVANJA		30,00	
3233	USLUGE PROMIDŽBE I INFORMIRANJA		36,50	
3236	ZDRAVSTVENE I VETERINARSKE USLUGE		2.229,78	
3237	INTELEKTUALNE I OSOBNE USLUGE		8.732,61	
3238	RAČUNALNE USLUGE		1.070,84	
K310602	Opremanje poslovnih prostorija	4.155,00	2.355,00	56,68
31	*Vlastiti prihodi - korisnici*	*1.200,00*	*0,00*	*0,00*
4	RASHODI ZA NABAVU NEFINANCIJSKE IMOVINE	1.200,00	0,00	0,00
42	RASHODI ZA NABAVU PROIZVEDENE DUGOTRAJNE IMOVINE	1.200,00	0,00	0,00
42	*Višak/manjak prihoda korisnici*	*2.955,00*	*2.355,00*	*79,70*
4	RASHODI ZA NABAVU NEFINANCIJSKE IMOVINE	2.955,00	2.355,00	79,70
42	RASHODI ZA NABAVU PROIZVEDENE DUGOTRAJNE IMOVINE	2.955,00	2.355,00	79,70
4223	OPREMA ZA ODRŽAVANJE I ZAŠTITU		2.355,00	
060	UPRAVNI ODJEL ZA GOSPODARSTVO I TURIZAM	793.000,00	142.347,53	17,95
06001	UPRAVNI ODJEL ZA GOSPODARSTVO I TURIZAM	793.000,00	142.347,53	17,95
11	*Opći prihodi i primici*	*670.000,00*	*104.074,05*	*15,53*
14	*Naknada za brodice*	*73.000,00*	*9.879,49*	*13,53*
41	*Prihodi za posebne namjene*	*20.000,00*	*20.000,00*	*100,00*
51	*Državni proračun*	*30.000,00*	*8.393,99*	*27,98*
3301	Malo i srednje poduzetništvo	391.000,00	122.202,29	31,25
A330101	Poticanje malog i srednjeg poduzetništva	290.000,00	92.202,29	31,79

II. POSEBNI DIO
IZVJEŠTAJ PO PROGRAMSKOJ KLASIFIKACIJI

Brojčana oznaka i naziv		Rebalans 2023.	Izvršenje I-VI 2023.	Izvršenje / Plan 2023.
11	*Opći prihodi i primici*	*260.000,00*	*83.808,30*	*32,23*
3	RASHODI POSLOVANJA	260.000,00	83.808,30	32,23
35	SUBVENCIJE	260.000,00	83.808,30	32,23
3522	SUBVENCIJAMA TRGO.DRU.I ZADRUGAMA IZVAN JS		5.206,06	
3523	SUBVENCIJE POLJOPRIVREDNICIMA I OBRTNICIMA		78.602,24	
51	*Državni proračun*	*30.000,00*	*8.393,99*	*27,98*
3	RASHODI POSLOVANJA	30.000,00	8.393,99	27,98
35	SUBVENCIJE	30.000,00	8.393,99	27,98
3523	SUBVENCIJE POLJOPRIVREDNICIMA I OBRTNICIMA		8.393,99	
A330107	Potpore malom poduzetništvu	101.000,00	30.000,00	29,70
11	*Opći prihodi i primici*	*81.000,00*	*10.000,00*	*12,35*
3	RASHODI POSLOVANJA	81.000,00	10.000,00	12,35
35	SUBVENCIJE	70.000,00	0,00	0,00
36	POMOĆI DANE U INOZEMSTVO I UNUTAR OPĆEG PRORAČUNA	10.000,00	10.000,00	100,00
3631	TEKUĆE POMOĆI UNUTAR OPĆEG PRORAČUNA		10.000,00	
38	OSTALI RASHODI	1.000,00	0,00	0,00
41	*Prihodi za posebne namjene*	*20.000,00*	*20.000,00*	*100,00*
3	RASHODI POSLOVANJA	20.000,00	20.000,00	100,00
36	POMOĆI DANE U INOZEMSTVO I UNUTAR OPĆEG PRORAČUNA	20.000,00	20.000,00	100,00
3631	TEKUĆE POMOĆI UNUTAR OPĆEG PRORAČUNA		20.000,00	
3401	Ostale aktivnosti	50.000,00	1.858,36	3,72
K340103	Stručne studije i ostale aktivnosti	50.000,00	1.858,36	3,72
11	*Opći prihodi i primici*	*50.000,00*	*1.858,36*	*3,72*
3	RASHODI POSLOVANJA	30.000,00	1.858,36	6,19
32	MATERIJALNI RASHODI	30.000,00	1.858,36	6,19
3239	OSTALE USLUGE		1.858,36	
4	RASHODI ZA NABAVU NEFINANCIJSKE IMOVINE	20.000,00	0,00	0,00
42	RASHODI ZA NABAVU PROIZVEDENE DUGOTRAJNE IMOVINE	20.000,00	0,00	0,00
3402	Energetika	100.000,00	0,00	0,00
T340201	Energetski projekti	100.000,00	0,00	0,00
11	*Opći prihodi i primici*	*100.000,00*	*0,00*	*0,00*
3	RASHODI POSLOVANJA	100.000,00	0,00	0,00
37	NAKNADE GRAĐANIMA I KUĆANSTVIMA NA TEMELJU OSIGURANJA I DRUGE NAKNADE	100.000,00	0,00	0,00
3403	Infrastrukturni projekti	93.000,00	0,00	0,00
A340302	Ostala infrastruktura	93.000,00	0,00	0,00
11	*Opći prihodi i primici*	*93.000,00*	*0,00*	*0,00*
3	RASHODI POSLOVANJA	93.000,00	0,00	0,00
36	POMOĆI DANE U INOZEMSTVO I UNUTAR OPĆEG PRORAČUNA	93.000,00	0,00	0,00
3901	Razvoj turizma	159.000,00	18.286,88	11,50
A390101	Promidžba turizma	105.000,00	14.134,97	13,46
11	*Opći prihodi i primici*	*32.000,00*	*4.255,48*	*13,30*
3	RASHODI POSLOVANJA	32.000,00	4.255,48	13,30
32	MATERIJALNI RASHODI	18.000,00	4.255,48	23,64
3233	USLUGE PROMIDŽBE I INFORMIRANJA		954,00	
3237	INTELEKTUALNE I OSOBNE USLUGE		3.301,48	
37	NAKNADE GRAĐANIMA I KUĆANSTVIMA NA TEMELJU OSIGURANJA I DRUGE NAKNADE	12.000,00	0,00	0,00
38	OSTALI RASHODI	2.000,00	0,00	0,00
14	*Naknada za brodice*	*73.000,00*	*9.879,49*	*13,53*
3	RASHODI POSLOVANJA	73.000,00	9.879,49	13,53
32	MATERIJALNI RASHODI	3.000,00	1.188,65	39,62
3239	OSTALE USLUGE		1.188,65	
38	OSTALI RASHODI	70.000,00	8.690,84	12,42
3811	TEKUĆE DONACIJE U NOVCU		8.690,84	
A390103	Udruženo oglašavanje	45.000,00	0,00	0,00
11	*Opći prihodi i primici*	*45.000,00*	*0,00*	*0,00*

II. POSEBNI DIO
IZVJEŠTAJ PO PROGRAMSKOJ KLASIFIKACIJI

Brojčana oznaka i naziv		Rebalans 2023.	Izvršenje I-VI 2023.	Izvršenje / Plan 2023.
3	RASHODI POSLOVANJA	45.000,00	0,00	0,00
38	OSTALI RASHODI	45.000,00	0,00	0,00
A390104	Subvencioniranje turističkih kredita	9.000,00	4.151,91	46,13
11	*Opći prihodi i primici*	*9.000,00*	*4.151,91*	*46,13*
3	RASHODI POSLOVANJA	9.000,00	4.151,91	46,13
35	SUBVENCIJE	9.000,00	4.151,91	46,13
3523	SUBVENCIJE POLJOPRIVREDNICIMA I OBRTNICIMA		4.151,91	
070	UPRAVNI ODJEL ZA POLJOPRIVREDU, RIBARSTVO I EU FONDOVE	14.524.082,36	3.738.649,04	25,74
07001	UPRAVNI ODJEL ZA POLJOPRIVREDU, RIBARSTVO I EU FONDOVE	4.125.523,74	189.868,84	4,60
11	*Opći prihodi i primici*	*580.067,57*	*28.970,47*	*4,99*
12	*Višak/manjak prihoda - ZŽ*	*746.057,69*	*0,00*	*0,00*
14	*Naknada za brodice*	*108.000,00*	*5.980,64*	*5,54*
15	*Lovozakupnina*	*46.942,63*	*1.327,23*	*2,83*
17	*Naknada za navodnjavanje*	*120.500,00*	*11.675,35*	*9,69*
19	*Predfinanciranje iz žup. proračuna*	*160.947,09*	*132.801,34*	*82,51*
41	*Prihodi za posebne namjene*	*14.000,00*	*0,00*	*0,00*
51	*Državni proračun*	*1.327.228,00*	*0,00*	*0,00*
52	*Izvanproračunski fondovi*	*103.120,00*	*0,00*	*0,00*
54	*Pomoći iz inozemstva*	*116.323,91*	*9.113,81*	*7,83*
71	*Prihodi od prodaje nefinancijske imovine*	*6.000,00*	*0,00*	*0,00*
81	*Primici od financijske imovine i zaduživanja*	*796.336,85*	*0,00*	*0,00*
3601	Razvoj poljoprivrede i ribarstva	2.835.458,20	34.500,74	1,22
A360102	Znanstveni i stručni projekti u poljop. i ribarstvu	67.500,00	13.468,87	19,95
11	*Opći prihodi i primici*	*37.500,00*	*10.218,87*	*27,25*
4	RASHODI ZA NABAVU NEFINANCIJSKE IMOVINE	37.500,00	10.218,87	27,25
42	RASHODI ZA NABAVU PROIZVEDENE DUGOTRAJNE IMOVINE	37.500,00	10.218,87	27,25
4264	OSTALA NEMATERIJALNA PROIZVEDENA IMOVINA		10.218,87	
14	*Naknada za brodice*	*30.000,00*	*3.250,00*	*10,83*
4	RASHODI ZA NABAVU NEFINANCIJSKE IMOVINE	30.000,00	3.250,00	10,83
42	RASHODI ZA NABAVU PROIZVEDENE DUGOTRAJNE IMOVINE	30.000,00	3.250,00	10,83
4264	OSTALA NEMATERIJALNA PROIZVEDENA IMOVINA		3.250,00	
A360103	Potpore u poljoprivredi i ruralnom razvoju	192.556,19	664,00	0,34
11	*Opći prihodi i primici*	*131.774,00*	*664,00*	*0,50*
3	RASHODI POSLOVANJA	131.774,00	664,00	0,50
35	SUBVENCIJE	116.110,00	0,00	0,00
38	OSTALI RASHODI	15.664,00	664,00	4,24
3811	TEKUĆE DONACIJE U NOVCU		664,00	
12	*Višak/manjak prihoda - ZŽ*	*1.892,19*	*0,00*	*0,00*
3	RASHODI POSLOVANJA	1.892,19	0,00	0,00
35	SUBVENCIJE	1.892,19	0,00	0,00
14	*Naknada za brodice*	*15.000,00*	*0,00*	*0,00*
3	RASHODI POSLOVANJA	15.000,00	0,00	0,00
35	SUBVENCIJE	15.000,00	0,00	0,00
15	*Lovozakupnina*	*23.890,00*	*0,00*	*0,00*
3	RASHODI POSLOVANJA	23.890,00	0,00	0,00
35	SUBVENCIJE	23.890,00	0,00	0,00
41	*Prihodi za posebne namjene*	*14.000,00*	*0,00*	*0,00*
3	RASHODI POSLOVANJA	14.000,00	0,00	0,00
35	SUBVENCIJE	14.000,00	0,00	0,00
71	*Prihodi od prodaje nefinancijske imovine*	*6.000,00*	*0,00*	*0,00*
3	RASHODI POSLOVANJA	6.000,00	0,00	0,00
35	SUBVENCIJE	6.000,00	0,00	0,00
K360104	Pojedinačni planovi navodnjavanja	180.840,00	0,00	0,00

II. POSEBNI DIO
IZVJEŠTAJ PO PROGRAMSKOJ KLASIFIKACIJI

Brojčana oznaka i naziv		Rebalans 2023.	Izvršenje I-VI 2023.	Izvršenje / Plan 2023.
11	*Opći prihodi i primici*	*77.720,00*	*0,00*	*0,00*
4	RASHODI ZA NABAVU NEFINANCIJSKE IMOVINE	77.720,00	0,00	0,00
42	RASHODI ZA NABAVU PROIZVEDENE DUGOTRAJNE IMOVINE	2.720,00	0,00	0,00
45	RASHODI ZA DODATNA ULAGANJA NA NEFINANCIJSKOJ IMOVINI	75.000,00	0,00	0,00
52	*Izvanproračunski fondovi*	*103.120,00*	*0,00*	*0,00*
4	RASHODI ZA NABAVU NEFINANCIJSKE IMOVINE	103.120,00	0,00	0,00
42	RASHODI ZA NABAVU PROIZVEDENE DUGOTRAJNE IMOVINE	2.720,00	0,00	0,00
45	RASHODI ZA DODATNA ULAGANJA NA NEFINANCIJSKOJ IMOVINI	100.400,00	0,00	0,00
T360105	Upravljanje i održavanje SN Baštica	76.000,00	11.439,62	15,05
11	*Opći prihodi i primici*	*3.000,00*	*0,00*	*0,00*
3	RASHODI POSLOVANJA	3.000,00	0,00	0,00
32	MATERIJALNI RASHODI	3.000,00	0,00	0,00
17	*Naknada za navodnjavanje*	*73.000,00*	*11.439,62*	*15,67*
3	RASHODI POSLOVANJA	73.000,00	11.439,62	15,67
32	MATERIJALNI RASHODI	73.000,00	11.439,62	15,67
3223	ENERGIJA		5.785,53	
3231	USLUGE TELEFONA, POŠTE I PRIJEVOZA		305,09	
3232	USLUGE TEKUĆEG I INVESTICIJSKOG ODRŽAVANJA		2.328,75	
3295	PRISTOJBE I NAKNADE		3.020,25	
A360109	Ostale aktivnosti	33.631,34	2.784,56	8,28
11	*Opći prihodi i primici*	*28.631,34*	*2.784,56*	*9,73*
3	RASHODI POSLOVANJA	25.631,34	2.784,56	10,86
32	MATERIJALNI RASHODI	25.631,34	2.784,56	10,86
3233	USLUGE PROMIDŽBE I INFORMIRANJA		460,10	
3235	ZAKUPNINE I NAJAMNINE		1.833,40	
3299	OSTALI NESPOMENUTI RASHODI POSLOVANJA		491,06	
4	RASHODI ZA NABAVU NEFINANCIJSKE IMOVINE	3.000,00	0,00	0,00
42	RASHODI ZA NABAVU PROIZVEDENE DUGOTRAJNE IMOVINE	3.000,00	0,00	0,00
14	*Naknada za brodice*	*5.000,00*	*0,00*	*0,00*
3	RASHODI POSLOVANJA	5.000,00	0,00	0,00
32	MATERIJALNI RASHODI	5.000,00	0,00	0,00
T360113	Identifikacija autohtonih sorti maslina	2.500,00	0,00	0,00
11	*Opći prihodi i primici*	*2.500,00*	*0,00*	*0,00*
3	RASHODI POSLOVANJA	2.500,00	0,00	0,00
32	MATERIJALNI RASHODI	2.500,00	0,00	0,00
K360119	SN Vransko polje	93.000,00	0,00	0,00
11	*Opći prihodi i primici*	*93.000,00*	*0,00*	*0,00*
3	RASHODI POSLOVANJA	76.000,00	0,00	0,00
32	MATERIJALNI RASHODI	76.000,00	0,00	0,00
4	RASHODI ZA NABAVU NEFINANCIJSKE IMOVINE	17.000,00	0,00	0,00
42	RASHODI ZA NABAVU PROIZVEDENE DUGOTRAJNE IMOVINE	17.000,00	0,00	0,00
K360120	Zaštita napuštenih i izgubljenih životinja	4.327,23	0,00	0,00
11	*Opći prihodi i primici*	*4.327,23*	*0,00*	*0,00*
3	RASHODI POSLOVANJA	4.327,23	0,00	0,00
32	MATERIJALNI RASHODI	4.327,23	0,00	0,00
T360122	Organizacija manifestacija i festivala	15.000,00	3.250,00	21,67
11	*Opći prihodi i primici*	*15.000,00*	*3.250,00*	*21,67*
3	RASHODI POSLOVANJA	15.000,00	3.250,00	21,67
32	MATERIJALNI RASHODI	9.000,00	3.000,00	33,33
3239	OSTALE USLUGE		3.000,00	
35	SUBVENCIJE	1.000,00	250,00	25,00
3522	SUBVENCIJAMA TRGO.DRU.I ZADRUGAMA IZVAN JS		250,00	
38	OSTALI RASHODI	5.000,00	0,00	0,00
A360124	Agroprognoza	6.200,00	2.626,63	42,37
11	*Opći prihodi i primici*	*6.200,00*	*2.626,63*	*42,37*

II. POSEBNI DIO
IZVJEŠTAJ PO PROGRAMSKOJ KLASIFIKACIJI

Brojčana oznaka i naziv		Rebalans 2023.	Izvršenje I-VI 2023.	Izvršenje / Plan 2023.
3	RASHODI POSLOVANJA	6.200,00	2.626,63	42,37
32	MATERIJALNI RASHODI	6.200,00	2.626,63	42,37
3231	USLUGE TELEFONA, POŠTE I PRIJEVOZA		664,48	
3232	USLUGE TEKUĆEG I INVESTICIJSKOG ODRŽAVANJA		400,00	
3239	OSTALE USLUGE		1.562,15	
T360125	Upravljanje i održavanje SN Lišansko polje	37.000,00	168,97	0,46
11	*Opći prihodi i primici*	*26.000,00*	*31,33*	*0,12*
3	RASHODI POSLOVANJA	6.000,00	0,00	0,00
32	MATERIJALNI RASHODI	6.000,00	0,00	0,00
4	RASHODI ZA NABAVU NEFINANCIJSKE IMOVINE	20.000,00	31,33	0,16
45	RASHODI ZA DODATNA ULAGANJA NA NEFINANCIJSKOJ IMOVINI	20.000,00	31,33	0,16
4511	DODATNA ULAGANJA NA GRAĐ. OBJEKTIMA		31,33	
17	*Naknada za navodnjavanje*	*11.000,00*	*137,64*	*1,25*
3	RASHODI POSLOVANJA	11.000,00	137,64	1,25
32	MATERIJALNI RASHODI	11.000,00	137,64	1,25
3223	ENERGIJA		137,64	
T360126	Upravljanje i održavanje SN Donja Baštica	31.200,00	98,09	0,31
11	*Opći prihodi i primici*	*23.200,00*	*0,00*	*0,00*
3	RASHODI POSLOVANJA	3.200,00	0,00	0,00
32	MATERIJALNI RASHODI	3.200,00	0,00	0,00
4	RASHODI ZA NABAVU NEFINANCIJSKE IMOVINE	20.000,00	0,00	0,00
45	RASHODI ZA DODATNA ULAGANJA NA NEFINANCIJSKOJ IMOVINI	20.000,00	0,00	0,00
17	*Naknada za navodnjavanje*	*8.000,00*	*98,09*	*1,23*
3	RASHODI POSLOVANJA	8.000,00	98,09	1,23
32	MATERIJALNI RASHODI	8.000,00	98,09	1,23
3223	ENERGIJA		98,09	
T360127	Upravljanje i održavanje SN Baštica II faza Smilčić	33.500,00	0,00	0,00
11	*Opći prihodi i primici*	*5.000,00*	*0,00*	*0,00*
3	RASHODI POSLOVANJA	5.000,00	0,00	0,00
32	MATERIJALNI RASHODI	5.000,00	0,00	0,00
17	*Naknada za navodnjavanje*	*28.500,00*	*0,00*	*0,00*
3	RASHODI POSLOVANJA	28.500,00	0,00	0,00
32	MATERIJALNI RASHODI	28.500,00	0,00	0,00
K360128	Skloniste za napuštene i izgubljene životinje	2.062.203,44	0,00	0,00
11	*Opći prihodi i primici*	*5.000,00*	*0,00*	*0,00*
3	RASHODI POSLOVANJA	5.000,00	0,00	0,00
32	MATERIJALNI RASHODI	5.000,00	0,00	0,00
12	*Višak/manjak prihoda - ŽŽ*	*199.084,21*	*0,00*	*0,00*
4	RASHODI ZA NABAVU NEFINANCIJSKE IMOVINE	199.084,21	0,00	0,00
42	RASHODI ZA NABAVU PROIZVEDENE DUGOTRAJNE IMOVINE	199.084,21	0,00	0,00
51	*Državni proračun*	*1.327.228,00*	*0,00*	*0,00*
4	RASHODI ZA NABAVU NEFINANCIJSKE IMOVINE	1.327.228,00	0,00	0,00
42	RASHODI ZA NABAVU PROIZVEDENE DUGOTRAJNE IMOVINE	1.327.228,00	0,00	0,00
81	*Primici od financijske imovine i zaduživanja*	*530.891,23*	*0,00*	*0,00*
3	RASHODI POSLOVANJA	20.000,00	0,00	0,00
32	MATERIJALNI RASHODI	20.000,00	0,00	0,00
4	RASHODI ZA NABAVU NEFINANCIJSKE IMOVINE	510.891,23	0,00	0,00
42	RASHODI ZA NABAVU PROIZVEDENE DUGOTRAJNE IMOVINE	510.891,23	0,00	0,00
3603	Vodno gospodarstvo	157.089,12	0,00	0,00
A360301	Priprema i projektiranje objekata za vodooprskrbu i odvodnju	157.089,12	0,00	0,00
11	*Opći prihodi i primici*	*104.000,00*	*0,00*	*0,00*
3	RASHODI POSLOVANJA	104.000,00	0,00	0,00
36	POMOĆI DANE U INOZEMSTVO I UNUTAR OPĆEG PRORAČUNA	104.000,00	0,00	0,00
12	*Višak/manjak prihoda - ŽŽ*	*53.089,12*	*0,00*	*0,00*
3	RASHODI POSLOVANJA	53.089,12	0,00	0,00

II. POSEBNI DIO
IZVJEŠTAJ PO PROGRAMSKOJ KLASIFIKACIJI

Brojčana oznaka i naziv		Rebalans 2023.	Izvršenje I-VI 2023.	Izvršenje / Plan 2023.
36	POMOĆI DANE U INOZEMSTVO I UNUTAR OPĆEG PRORAČUNA	53.089,12	0,00	0,00
3701	Lovstvo	23.052,63	1.327,23	5,76
A370102	Provedba Zakona o lovstvu	3.052,63	1.327,23	43,48
15	*Lovozakupnina*	*3.052,63*	*1.327,23*	*43,48*
3	RASHODI POSLOVANJA	3.052,63	1.327,23	43,48
32	MATERIJALNI RASHODI	1.725,40	1.327,23	76,92
3233	USLUGE PROMIDŽBE I INFORMIRANJA		1.327,23	
37	NAKNADE GRAĐANIMA I KUĆANSTVIMA NA TEMELJU OSIGURANJA I DRUGE NAKNADE	530,89	0,00	0,00
38	OSTALI RASHODI	796,34	0,00	0,00
A370103	Naknada vl. zemljišta i razvoj unapređenja lovstva	20.000,00	0,00	0,00
15	*Lovozakupnina*	*20.000,00*	*0,00*	*0,00*
3	RASHODI POSLOVANJA	20.000,00	0,00	0,00
38	OSTALI RASHODI	20.000,00	0,00	0,00
4301	Razvojni projekti EU	736.225,45	0,00	0,00
T430137	Poljoprivredno edukacijski centar	736.225,45	0,00	0,00
11	*Opći prihodi i primici*	*6.250,00*	*0,00*	*0,00*
3	RASHODI POSLOVANJA	6.250,00	0,00	0,00
32	MATERIJALNI RASHODI	6.250,00	0,00	0,00
12	*Višak/manjak prihoda - ZŽ*	*464.529,83*	*0,00*	*0,00*
4	RASHODI ZA NABAVU NEFINANCIJSKE IMOVINE	464.529,83	0,00	0,00
42	RASHODI ZA NABAVU PROIZVEDENE DUGOTRAJNE IMOVINE	464.529,83	0,00	0,00
81	*Primici od financijske imovine i zaduživanja*	*265.445,62*	*0,00*	*0,00*
3	RASHODI POSLOVANJA	7.000,00	0,00	0,00
32	MATERIJALNI RASHODI	7.000,00	0,00	0,00
4	RASHODI ZA NABAVU NEFINANCIJSKE IMOVINE	258.445,62	0,00	0,00
42	RASHODI ZA NABAVU PROIZVEDENE DUGOTRAJNE IMOVINE	258.445,62	0,00	0,00
4302	Projekti EU	149.460,00	123.694,62	82,76
T430238	Projekt ARGOS	84.650,00	74.491,78	88,00
19	*Predfinanciranje iz žup. proračuna*	*84.650,00*	*74.491,78*	*88,00*
3	RASHODI POSLOVANJA	82.771,70	72.613,48	87,73
31	RASHODI ZA ZAPOSLENE	16.950,00	10.640,74	62,78
3111	PLAĆE ZA REDOVAN RAD		8.908,98	
3121	OSTALI RASHODI ZA ZAPOSLENE		261,74	
3132	DOPRINOSI ZA OBVEZNO ZDRAVSTVENO OSIGURANJE		1.470,02	
32	MATERIJALNI RASHODI	65.821,70	61.972,74	94,15
3211	SLUŽBENA PUTOVANJA		4.983,60	
3212	NAKNADE ZA PRIJEVOZ,ZA RAD NA TERENU I ODVOJENI ŽIVOT		605,79	
3237	INTELEKTUALNE I OSOBNE USLUGE		52.965,33	
3239	OSTALE USLUGE		3.418,02	
4	RASHODI ZA NABAVU NEFINANCIJSKE IMOVINE	1.878,30	1.878,30	100,00
42	RASHODI ZA NABAVU PROIZVEDENE DUGOTRAJNE IMOVINE	1.878,30	1.878,30	100,00
4221	UREDSKA OPREMA I NAMJEŠTAJ		902,00	
4227	UREĐAJI, STROJEVI I OPREMA ZA OSTALE NAMJENE		976,30	
T430279	Projekt Firespill	64.810,00	49.202,84	75,92
11	*Opći prihodi i primici*	*5.610,00*	*4.936,04*	*87,99*
3	RASHODI POSLOVANJA	5.610,00	4.936,04	87,99
31	RASHODI ZA ZAPOSLENE	2.800,00	2.153,05	76,89
3111	PLAĆE ZA REDOVAN RAD		1.763,62	
3121	OSTALI RASHODI ZA ZAPOSLENE		98,44	
3132	DOPRINOSI ZA OBVEZNO ZDRAVSTVENO OSIGURANJE		290,99	
32	MATERIJALNI RASHODI	2.810,00	2.782,99	99,04
3212	NAKNADE ZA PRIJEVOZ,ZA RAD NA TERENU I ODVOJENI ŽIVOT		32,99	
3237	INTELEKTUALNE I OSOBNE USLUGE		2.750,00	
19	*Predfinanciranje iz žup. proračuna*	*59.200,00*	*43.979,92*	*74,29*
3	RASHODI POSLOVANJA	45.247,00	30.325,38	67,02

II. POSEBNI DIO
IZVJEŠTAJ PO PROGRAMSKOJ KLASIFIKACIJI

Brojčana oznaka i naziv		Rebalans 2023.	Izvršenje I-VI 2023.	Izvršenje / Plan 2023.
31	RASHODI ZA ZAPOSLENE	14.350,00	9.080,36	63,28
3111	PLAĆE ZA REDOVAN RAD		7.411,04	
3121	OSTALI RASHODI ZA ZAPOSLENE		446,50	
3132	DOPRINOSI ZA OBVEZNO ZDRAVSTVENO OSIGURANJE		1.222,82	
32	MATERIJALNI RASHODI	30.897,00	21.245,02	68,76
3211	SLUŽBENA PUTOVANJA		2.776,99	
3212	NAKNADE ZA PRIJEVOZ,ZA RAD NA TERENU I ODVOJENI ŽIVOT		181,05	
3233	USLUGE PROMIDŽBE I INFORMIRANJA		1.957,49	
3237	INTELEKTUALNE I OSOBNE USLUGE		12.771,71	
3239	OSTALE USLUGE		3.527,78	
3299	OSTALI NESPOMENUTI RASHODI POSLOVANJA		30,00	
4	RASHODI ZA NABAVU NEFINANCIJSKE IMOVINE	13.953,00	13.654,54	97,86
42	RASHODI ZA NABAVU PROIZVEDENE DUGOTRAJNE IMOVINE	13.953,00	13.654,54	97,86
4221	UREDSKA OPREMA I NAMJEŠTAJ		2.953,00	
4227	UREĐAJI, STROJEVI I OPREMA ZA OSTALE NAMJENE		10.701,54	
54	*Pomoći iz inozemstva*	*0,00*	*286,88*	
3	RASHODI POSLOVANJA	0,00	286,88	
32	MATERIJALNI RASHODI	0,00	286,88	
3237	INTELEKTUALNE I OSOBNE USLUGE		286,88	
4304	Projekti u pripremi	27.462,34	0,00	0,00
T430403	EU - Projekti u pripremi	27.462,34	0,00	0,00
12	*Višak/manjak prihoda - ZŽ*	*27.462,34*	*0,00*	*0,00*
4	RASHODI ZA NABAVU NEFINANCIJSKE IMOVINE	27.462,34	0,00	0,00
42	RASHODI ZA NABAVU PROIZVEDENE DUGOTRAJNE IMOVINE	27.462,34	0,00	0,00
4306	Nacionalni EU projekti	78.000,00	2.730,64	3,50
K430602	Centar za školjkarstvo Zadarske županije	78.000,00	2.730,64	3,50
14	*Naknada za brodice*	*58.000,00*	*2.730,64*	*4,71*
3	RASHODI POSLOVANJA	8.000,00	0,00	0,00
32	MATERIJALNI RASHODI	8.000,00	0,00	0,00
4	RASHODI ZA NABAVU NEFINANCIJSKE IMOVINE	50.000,00	2.730,64	5,46
42	RASHODI ZA NABAVU PROIZVEDENE DUGOTRAJNE IMOVINE	50.000,00	2.730,64	5,46
4214	OSTALI GRAĐEVINSKI OBJEKTI		2.730,64	
54	*Pomoći iz inozemstva*	*20.000,00*	*0,00*	*0,00*
4	RASHODI ZA NABAVU NEFINANCIJSKE IMOVINE	20.000,00	0,00	0,00
42	RASHODI ZA NABAVU PROIZVEDENE DUGOTRAJNE IMOVINE	20.000,00	0,00	0,00
4307	Međunarodni EU projekti	118.776,00	27.615,61	23,25
T430714	Projekt TECHERA	20.705,00	18.788,68	90,74
11	*Opći prihodi i primici*	*5.355,00*	*4.459,04*	*83,27*
3	RASHODI POSLOVANJA	5.355,00	4.459,04	83,27
31	RASHODI ZA ZAPOSLENE	5.270,00	4.391,65	83,33
3111	PLAĆE ZA REDOVAN RAD		3.613,50	
3121	OSTALI RASHODI ZA ZAPOSLENE		181,93	
3132	DOPRINOSI ZA OBVEZNO ZDRAVSTVENO OSIGURANJE		596,22	
32	MATERIJALNI RASHODI	85,00	67,39	79,28
3212	NAKNADE ZA PRIJEVOZ,ZA RAD NA TERENU I ODVOJENI ŽIVOT		67,39	
19	*Predfinanciranje iz žup. proračuna*	*15.350,00*	*14.329,64*	*93,35*
3	RASHODI POSLOVANJA	15.350,00	14.329,64	93,35
31	RASHODI ZA ZAPOSLENE	4.300,00	4.119,41	95,80
3111	PLAĆE ZA REDOVAN RAD		3.837,87	
3121	OSTALI RASHODI ZA ZAPOSLENE		281,54	
32	MATERIJALNI RASHODI	11.050,00	10.210,23	92,40
3211	SLUŽBENA PUTOVANJA		202,23	
3237	INTELEKTUALNE I OSOBNE USLUGE		8.500,00	
3299	OSTALI NESPOMENUTI RASHODI POSLOVANJA		1.508,00	
T430722	SAFE	98.071,00	8.826,93	9,00

78

II. POSEBNI DIO
IZVJEŠTAJ PO PROGRAMSKOJ KLASIFIKACIJI

Brojčana oznaka i naziv		Rebalans 2023.	Izvršenje I-VI 2023.	Izvršenje / Plan 2023.
19	*Predfinanciranje iz žup. proračuna*	*1.747,09*	*0,00*	*0,00*
3	RASHODI POSLOVANJA	1.747,09	0,00	0,00
32	MATERIJALNI RASHODI	1.747,09	0,00	0,00
54	*Pomoći iz inozemstva*	*96.323,91*	*8.826,93*	*9,16*
3	RASHODI POSLOVANJA	96.323,91	8.826,93	9,16
31	RASHODI ZA ZAPOSLENE	4.792,00	0,00	0,00
32	MATERIJALNI RASHODI	15.802,91	0,00	0,00
36	POMOĆI DANE U INOZEMSTVO I UNUTAR OPĆEG PRORAČUNA	75.729,00	8.826,93	11,66
3621	TEKUĆE POMO.MEĐUNA.ORG.TE INSTI.I TIJELIMA EU		5.884,80	
3681	TEKUĆE POMOĆI TEMELJEM PRIJENOSA SREDSTAVA EU		2.942,13	
07002	AGENCIJA ZA RURALNI RAZVOJ	657.033,57	310.672,89	47,28
11	*Opći prihodi i primici*	*295.039,00*	*134.445,43*	*45,57*
12	*Višak/manjak prihoda - ZŽ*	*16.757,00*	*0,00*	*0,00*
19	*Predfinanciranje iz žup. proračuna*	*139.979,00*	*77.876,71*	*55,63*
42	*Višak/manjak prihoda korisnici*	*55.155,93*	*36.535,29*	*66,24*
54	*Pomoći iz inozemstva*	*150.102,64*	*61.815,46*	*41,18*
3602	Ruralni razvoj	303.796,00	126.523,82	41,65
A360201	Djelatnost Agencije za ruralni razvoj - AGRRA	303.796,00	126.523,82	41,65
11	*Opći prihodi i primici*	*287.039,00*	*126.523,82*	*44,08*
3	RASHODI POSLOVANJA	285.839,00	125.673,79	43,97
31	RASHODI ZA ZAPOSLENE	236.579,00	97.277,10	41,12
3111	PLAĆE ZA REDOVAN RAD		81.243,01	
3121	OSTALI RASHODI ZA ZAPOSLENE		2.515,48	
3132	DOPRINOSI ZA OBVEZNO ZDRAVSTVENO OSIGURANJE		13.518,61	
32	MATERIJALNI RASHODI	49.260,00	28.396,69	57,65
3211	SLUŽBENA PUTOVANJA		2.414,03	
3212	NAKNADE ZA PRIJEVOZ,ZA RAD NA TERENU I ODVOJENI ŽIVOT		4.716,96	
3221	UREDSKI MATERIJAL I OSTALI MATERIJALNI RASHODI		1.137,19	
3223	ENERGIJA		3.686,29	
3231	USLUGE TELEFONA, POŠTE I PRIJEVOZA		1.627,09	
3232	USLUGE TEKUĆEG I INVESTICIJSKOG ODRŽAVANJA		58,75	
3233	USLUGE PROMIDŽBE I INFORMIRANJA		506,29	
3234	KOMUNALNE USLUGE		251,03	
3235	ZAKUPNINE I NAJAMNINE		4.386,80	
3237	INTELEKTUALNE I OSOBNE USLUGE		3.172,08	
3238	RAČUNALNE USLUGE		1.475,56	
3239	OSTALE USLUGE		2.051,89	
3291	NAK.PREDSTA.I IZVRŠ.TIJELA,POVJER.I SL.		1.913,40	
3292	PREMIJE OSIGURANJA		142,95	
3293	REPREZENTACIJA		717,85	
3299	OSTALI NESPOMENUTI RASHODI POSLOVANJA		138,53	
4	RASHODI ZA NABAVU NEFINANCIJSKE IMOVINE	1.200,00	850,03	70,84
42	RASHODI ZA NABAVU PROIZVEDENE DUGOTRAJNE IMOVINE	1.200,00	850,03	70,84
4221	UREDSKA OPREMA I NAMJEŠTAJ		850,03	
12	*Višak/manjak prihoda - ZŽ*	*16.757,00*	*0,00*	*0,00*
3	RASHODI POSLOVANJA	16.757,00	0,00	0,00
31	RASHODI ZA ZAPOSLENE	16.757,00	0,00	0,00
4302	Projekti EU	166.378,77	129.147,31	77,62
T430274	Projekt Adrianetbook	25.800,00	12.257,29	47,51
11	*Opći prihodi i primici*	*1.900,00*	*1.900,00*	*100,00*
3	RASHODI POSLOVANJA	1.900,00	1.900,00	100,00
31	RASHODI ZA ZAPOSLENE	1.300,00	1.300,00	100,00
3111	PLAĆE ZA REDOVAN RAD		1.000,00	
3121	OSTALI RASHODI ZA ZAPOSLENE		100,00	
3132	DOPRINOSI ZA OBVEZNO ZDRAVSTVENO OSIGURANJE		200,00	

II. POSEBNI DIO
IZVJEŠTAJ PO PROGRAMSKOJ KLASIFIKACIJI

Brojčana oznaka i naziv		Rebalans 2023.	Izvršenje I-VI 2023.	Izvršenje / Plan 2023.
32	MATERIJALNI RASHODI	600,00	600,00	100,00
3211	SLUŽBENA PUTOVANJA		500,00	
3212	NAKNADE ZA PRIJEVOZ,ZA RAD NA TERENU I ODVOJENI ŽIVOT		100,00	
19	*Predfinanciranje iz žup. proračuna*	*11.950,00*	*10.357,29*	*86,67*
3	RASHODI POSLOVANJA	11.950,00	10.357,29	86,67
31	RASHODI ZA ZAPOSLENE	8.100,00	7.023,28	86,71
3111	PLAĆE ZA REDOVAN RAD		6.002,40	
3121	OSTALI RASHODI ZA ZAPOSLENE		65,49	
3132	DOPRINOSI ZA OBVEZNO ZDRAVSTVENO OSIGURANJE		955,39	
32	MATERIJALNI RASHODI	3.850,00	3.334,01	86,60
3211	SLUŽBENA PUTOVANJA		1.538,60	
3212	NAKNADE ZA PRIJEVOZ,ZA RAD NA TERENU I ODVOJENI ŽIVOT		328,82	
3233	USLUGE PROMIDŽBE I INFORMIRANJA		1.466,59	
54	*Pomoći iz inozemstva*	*11.950,00*	*0,00*	*0,00*
3	RASHODI POSLOVANJA	11.950,00	0,00	0,00
31	RASHODI ZA ZAPOSLENE	8.100,00	0,00	0,00
32	MATERIJALNI RASHODI	3.850,00	0,00	0,00
T430275	Projekt CCI4Tourisam	9.356,00	6.500,47	69,48
11	*Opći prihodi i primici*	*1.403,00*	*1.324,61*	*94,41*
3	RASHODI POSLOVANJA	1.403,00	1.324,61	94,41
31	RASHODI ZA ZAPOSLENE	424,00	345,61	81,51
3111	PLAĆE ZA REDOVAN RAD		255,00	
3121	OSTALI RASHODI ZA ZAPOSLENE		40,61	
3132	DOPRINOSI ZA OBVEZNO ZDRAVSTVENO OSIGURANJE		50,00	
32	MATERIJALNI RASHODI	979,00	979,00	100,00
3211	SLUŽBENA PUTOVANJA		597,00	
3212	NAKNADE ZA PRIJEVOZ,ZA RAD NA TERENU I ODVOJENI ŽIVOT		24,00	
3237	INTELEKTUALNE I OSOBNE USLUGE		199,00	
3293	REPREZENTACIJA		159,00	
19	*Predfinanciranje iz žup. proračuna*	*7.953,00*	*5.175,86*	*65,08*
3	RASHODI POSLOVANJA	7.953,00	5.175,86	65,08
31	RASHODI ZA ZAPOSLENE	2.403,00	1.874,15	77,99
3111	PLAĆE ZA REDOVAN RAD		1.615,53	
3132	DOPRINOSI ZA OBVEZNO ZDRAVSTVENO OSIGURANJE		258,62	
32	MATERIJALNI RASHODI	5.550,00	3.301,71	59,49
3211	SLUŽBENA PUTOVANJA		979,00	
3212	NAKNADE ZA PRIJEVOZ,ZA RAD NA TERENU I ODVOJENI ŽIVOT		120,50	
3234	KOMUNALNE USLUGE		75,20	
3237	INTELEKTUALNE I OSOBNE USLUGE		1.801,00	
3293	REPREZENTACIJA		326,01	
T430276	Projekt Smartriver	48.500,00	33.435,42	68,94
19	*Predfinanciranje iz žup. proračuna*	*46.500,00*	*33.435,42*	*71,90*
3	RASHODI POSLOVANJA	46.500,00	33.435,42	71,90
31	RASHODI ZA ZAPOSLENE	29.800,00	21.254,25	71,32
3111	PLAĆE ZA REDOVAN RAD		16.993,66	
3121	OSTALI RASHODI ZA ZAPOSLENE		1.339,18	
3132	DOPRINOSI ZA OBVEZNO ZDRAVSTVENO OSIGURANJE		2.921,41	
32	MATERIJALNI RASHODI	16.700,00	12.181,17	72,94
3211	SLUŽBENA PUTOVANJA		3.171,00	
3212	NAKNADE ZA PRIJEVOZ,ZA RAD NA TERENU I ODVOJENI ŽIVOT		693,70	
3233	USLUGE PROMIDŽBE I INFORMIRANJA		899,95	
3237	INTELEKTUALNE I OSOBNE USLUGE		7.416,52	
54	*Pomoći iz inozemstva*	*2.000,00*	*0,00*	*0,00*
3	RASHODI POSLOVANJA	2.000,00	0,00	0,00
31	RASHODI ZA ZAPOSLENE	1.800,00	0,00	0,00

II. POSEBNI DIO
IZVJEŠTAJ PO PROGRAMSKOJ KLASIFIKACIJI

Brojčana oznaka i naziv		Rebalans 2023.	Izvršenje I-VI 2023.	Izvršenje / Plan 2023.
32	MATERIJALNI RASHODI	200,00	0,00	0,00
T430277	Projekt Ecowaves	31.333,00	26.775,23	85,45
11	*Opći prihodi i primici*	*4.697,00*	*4.697,00*	*100,00*
3	RASHODI POSLOVANJA	4.697,00	4.697,00	100,00
31	RASHODI ZA ZAPOSLENE	1.851,00	1.851,00	100,00
3111	PLAĆE ZA REDOVAN RAD		1.493,00	
3121	OSTALI RASHODI ZA ZAPOSLENE		119,00	
3132	DOPRINOSI ZA OBVEZNO ZDRAVSTVENO OSIGURANJE		239,00	
32	MATERIJALNI RASHODI	2.846,00	2.846,00	100,00
3211	SLUŽBENA PUTOVANJA		995,00	
3212	NAKNADE ZA PRIJEVOZ,ZA RAD NA TERENU I ODVOJENI ŽIVOT		119,00	
3233	USLUGE PROMIDŽBE I INFORMIRANJA		689,00	
3237	INTELEKTUALNE I OSOBNE USLUGE		1.043,00	
19	*Predfinanciranje iz žup. proračuna*	*26.636,00*	*22.078,23*	*82,89*
3	RASHODI POSLOVANJA	26.636,00	22.078,23	82,89
31	RASHODI ZA ZAPOSLENE	10.492,00	9.711,03	92,56
3111	PLAĆE ZA REDOVAN RAD		8.262,26	
3121	OSTALI RASHODI ZA ZAPOSLENE		78,15	
3132	DOPRINOSI ZA OBVEZNO ZDRAVSTVENO OSIGURANJE		1.370,62	
32	MATERIJALNI RASHODI	16.144,00	12.367,20	76,61
3211	SLUŽBENA PUTOVANJA		1.939,08	
3212	NAKNADE ZA PRIJEVOZ,ZA RAD NA TERENU I ODVOJENI ŽIVOT		616,55	
3233	USLUGE PROMIDŽBE I INFORMIRANJA		3.903,21	
3237	INTELEKTUALNE I OSOBNE USLUGE		5.908,36	
T430289	Projekt CUHaCHA	43.367,37	43.367,37	100,00
54	*Pomoći iz inozemstva*	*43.367,37*	*43.367,37*	*100,00*
3	RASHODI POSLOVANJA	43.367,37	43.367,37	100,00
34	FINANCIJSKI RASHODI	98,01	98,01	100,00
3431	BANKARSKE USLUGE I USLUGE PLATNOG PROMETA		98,01	
36	POMOĆI DANE U INOZEMSTVO I UNUTAR OPĆEG PRORAČUNA	43.269,36	43.269,36	100,00
3621	TEKUĆE POMO.MEĐUNA.ORG.TE INSTI.I TIJELIMA EU		29.102,84	
3693	TEK. PRIJESN. IZMEĐU PROR. KOR. ISTOG PROR. TEMELJEM PRIJENOSA EU SRED.		14.166,52	
T430294	Projekt Erasmus+ TRACK	8.022,40	6.811,53	84,91
54	*Pomoći iz inozemstva*	*8.022,40*	*6.811,53*	*84,91*
3	RASHODI POSLOVANJA	8.022,40	6.811,53	84,91
32	MATERIJALNI RASHODI	1.222,40	19,20	1,57
3299	OSTALI NESPOMENUTI RASHODI POSLOVANJA		19,20	
36	POMOĆI DANE U INOZEMSTVO I UNUTAR OPĆEG PRORAČUNA	6.800,00	6.792,33	99,89
3621	TEKUĆE POMO.MEĐUNA.ORG.TE INSTI.I TIJELIMA EU		6.792,33	
4306	Nacionalni EU projekti	14.425,16	0,00	0,00
T430611	Projekt Možemo zajedno	6.600,00	0,00	0,00
19	*Predfinanciranje iz žup. proračuna*	*3.300,00*	*0,00*	*0,00*
3	RASHODI POSLOVANJA	3.300,00	0,00	0,00
31	RASHODI ZA ZAPOSLENE	3.100,00	0,00	0,00
32	MATERIJALNI RASHODI	200,00	0,00	0,00
54	*Pomoći iz inozemstva*	*3.300,00*	*0,00*	*0,00*
3	RASHODI POSLOVANJA	3.300,00	0,00	0,00
31	RASHODI ZA ZAPOSLENE	3.100,00	0,00	0,00
32	MATERIJALNI RASHODI	200,00	0,00	0,00
T430612	Projekt B.Ready	7.825,16	0,00	0,00
19	*Predfinanciranje iz žup. proračuna*	*3.700,00*	*0,00*	*0,00*
3	RASHODI POSLOVANJA	3.700,00	0,00	0,00
31	RASHODI ZA ZAPOSLENE	3.350,00	0,00	0,00
32	MATERIJALNI RASHODI	350,00	0,00	0,00
42	*Višak/manjak prihoda korisnici*	*425,16*	*0,00*	*0,00*

II. POSEBNI DIO
IZVJEŠTAJ PO PROGRAMSKOJ KLASIFIKACIJI

Brojčana oznaka i naziv		Rebalans 2023.	Izvršenje I-VI 2023.	Izvršenje / Plan 2023.
3	RASHODI POSLOVANJA	425,16	0,00	0,00
32	MATERIJALNI RASHODI	425,16	0,00	0,00
54	*Pomoći iz inozemstva*	*3.700,00*	*0,00*	*0,00*
3	RASHODI POSLOVANJA	3.700,00	0,00	0,00
31	RASHODI ZA ZAPOSLENE	3.350,00	0,00	0,00
32	MATERIJALNI RASHODI	350,00	0,00	0,00
4307	Međunarodni EU projekti	172.433,64	55.001,76	31,90
T430703	Projekt Female Entrepreneur	14.323,80	7.688,71	53,68
19	*Predfinanciranje iz žup. proračuna*	*4.450,00*	*2.264,91*	*50,90*
3	RASHODI POSLOVANJA	4.450,00	2.264,91	50,90
31	RASHODI ZA ZAPOSLENE	2.950,00	1.570,83	53,25
3111	PLAĆE ZA REDOVAN RAD		1.318,26	
3121	OSTALI RASHODI ZA ZAPOSLENE		36,03	
3132	DOPRINOSI ZA OBVEZNO ZDRAVSTVENO OSIGURANJE		216,54	
32	MATERIJALNI RASHODI	1.500,00	694,08	46,27
3211	SLUŽBENA PUTOVANJA		623,79	
3212	NAKNADE ZA PRIJEVOZ,ZA RAD NA TERENU I ODVOJENI ŽIVOT		36,03	
3233	USLUGE PROMIDŽBE I INFORMIRANJA		34,26	
42	*Višak/manjak prihoda korisnici*	*5.423,80*	*5.423,80*	*100,00*
3	RASHODI POSLOVANJA	5.423,80	5.423,80	100,00
31	RASHODI ZA ZAPOSLENE	3.823,80	3.900,31	102,00
3111	PLAĆE ZA REDOVAN RAD		3.271,88	
3121	OSTALI RASHODI ZA ZAPOSLENE		87,60	
3132	DOPRINOSI ZA OBVEZNO ZDRAVSTVENO OSIGURANJE		540,83	
32	MATERIJALNI RASHODI	1.600,00	1.523,49	95,22
3211	SLUŽBENA PUTOVANJA		1.434,00	
3212	NAKNADE ZA PRIJEVOZ,ZA RAD NA TERENU I ODVOJENI ŽIVOT		89,49	
54	*Pomoći iz inozemstva*	*4.450,00*	*0,00*	*0,00*
3	RASHODI POSLOVANJA	4.450,00	0,00	0,00
31	RASHODI ZA ZAPOSLENE	2.950,00	0,00	0,00
32	MATERIJALNI RASHODI	1.500,00	0,00	0,00
T430705	Projekt AgriCoopValue	13.581,86	4.800,41	35,34
19	*Predfinanciranje iz žup. proračuna*	*3.000,00*	*0,00*	*0,00*
3	RASHODI POSLOVANJA	3.000,00	0,00	0,00
31	RASHODI ZA ZAPOSLENE	2.800,00	0,00	0,00
32	MATERIJALNI RASHODI	200,00	0,00	0,00
42	*Višak/manjak prihoda korisnici*	*3.995,99*	*2.969,24*	*74,31*
3	RASHODI POSLOVANJA	3.995,99	2.969,24	74,31
32	MATERIJALNI RASHODI	3.995,99	2.969,24	74,31
3211	SLUŽBENA PUTOVANJA		2.969,24	
54	*Pomoći iz inozemstva*	*6.585,87*	*1.831,17*	*27,80*
3	RASHODI POSLOVANJA	6.585,87	1.831,17	27,80
31	RASHODI ZA ZAPOSLENE	3.000,00	1.781,49	59,38
3111	PLAĆE ZA REDOVAN RAD		1.516,56	
3121	OSTALI RASHODI ZA ZAPOSLENE		14,70	
3132	DOPRINOSI ZA OBVEZNO ZDRAVSTVENO OSIGURANJE		250,23	
32	MATERIJALNI RASHODI	3.585,87	49,68	1,39
3212	NAKNADE ZA PRIJEVOZ,ZA RAD NA TERENU I ODVOJENI ŽIVOT		49,68	
T430706	Projekt Portal za pismenost Digit@Literacy Portal	2.820,20	955,56	33,88
42	*Višak/manjak prihoda korisnici*	*1.420,20*	*955,56*	*67,28*
3	RASHODI POSLOVANJA	1.420,20	955,56	67,28
32	MATERIJALNI RASHODI	1.420,20	955,56	67,28
3293	REPREZENTACIJA		955,56	
54	*Pomoći iz inozemstva*	*1.400,00*	*0,00*	*0,00*
3	RASHODI POSLOVANJA	1.400,00	0,00	0,00

82

II. POSEBNI DIO
IZVJEŠTAJ PO PROGRAMSKOJ KLASIFIKACIJI

Brojčana oznaka i naziv		Rebalans 2023.	Izvršenje I-VI 2023.	Izvršenje / Plan 2023.
31	RASHODI ZA ZAPOSLENE	1.300,00	0,00	0,00
32	MATERIJALNI RASHODI	100,00	0,00	0,00
T430707	Projekt AktiBiz	4.120,00	0,00	0,00
19	*Predfinanciranje iz žup. proračuna*	*4.120,00*	*0,00*	*0,00*
3	RASHODI POSLOVANJA	4.120,00	0,00	0,00
31	RASHODI ZA ZAPOSLENE	3.790,00	0,00	0,00
32	MATERIJALNI RASHODI	330,00	0,00	0,00
T430708	Projekt Od kulture do poduzetništva-prijeđimo granice	5.097,04	3.728,08	73,14
42	*Višak/manjak prihoda korisnici*	*5.097,04*	*3.728,08*	*73,14*
3	RASHODI POSLOVANJA	5.097,04	3.728,08	73,14
32	MATERIJALNI RASHODI	5.097,04	3.728,08	73,14
3211	SLUŽBENA PUTOVANJA		1.098,00	
3233	USLUGE PROMIDŽBE I INFORMIRANJA		630,08	
3237	INTELEKTUALNE I OSOBNE USLUGE		2.000,00	
T430710	Projekt Guide me Green	25.594,23	6.364,22	24,87
19	*Predfinanciranje iz žup. proračuna*	*9.350,00*	*0,00*	*0,00*
3	RASHODI POSLOVANJA	9.350,00	0,00	0,00
31	RASHODI ZA ZAPOSLENE	8.350,00	0,00	0,00
32	MATERIJALNI RASHODI	1.000,00	0,00	0,00
42	*Višak/manjak prihoda korisnici*	*6.894,23*	*6.364,22*	*92,31*
3	RASHODI POSLOVANJA	6.894,23	6.364,22	92,31
31	RASHODI ZA ZAPOSLENE	4.494,23	4.206,18	93,59
3111	PLAĆE ZA REDOVAN RAD		3.277,76	
3121	OSTALI RASHODI ZA ZAPOSLENE		387,60	
3132	DOPRINOSI ZA OBVEZNO ZDRAVSTVENO OSIGURANJE		540,82	
32	MATERIJALNI RASHODI	2.400,00	2.158,04	89,92
3211	SLUŽBENA PUTOVANJA		2.068,55	
3212	NAKNADE ZA PRIJEVOZ,ZA RAD NA TERENU I ODVOJENI ŽIVOT		89,49	
54	*Pomoći iz inozemstva*	*9.350,00*	*0,00*	*0,00*
3	RASHODI POSLOVANJA	9.350,00	0,00	0,00
31	RASHODI ZA ZAPOSLENE	8.350,00	0,00	0,00
32	MATERIJALNI RASHODI	1.000,00	0,00	0,00
T430712	Projekt AGRISmart	17.794,81	6.073,61	34,13
19	*Predfinanciranje iz žup. proračuna*	*8.050,00*	*0,00*	*0,00*
3	RASHODI POSLOVANJA	8.050,00	0,00	0,00
31	RASHODI ZA ZAPOSLENE	2.850,00	0,00	0,00
32	MATERIJALNI RASHODI	5.200,00	0,00	0,00
42	*Višak/manjak prihoda korisnici*	*1.694,81*	*1.267,98*	*74,82*
3	RASHODI POSLOVANJA	1.694,81	1.267,98	74,82
31	RASHODI ZA ZAPOSLENE	1.594,81	1.178,64	73,90
3111	PLAĆE ZA REDOVAN RAD		989,07	
3121	OSTALI RASHODI ZA ZAPOSLENE		26,37	
3132	DOPRINOSI ZA OBVEZNO ZDRAVSTVENO OSIGURANJE		163,20	
32	MATERIJALNI RASHODI	100,00	89,34	89,34
3212	NAKNADE ZA PRIJEVOZ,ZA RAD NA TERENU I ODVOJENI ŽIVOT		89,34	
54	*Pomoći iz inozemstva*	*8.050,00*	*4.805,63*	*59,70*
3	RASHODI POSLOVANJA	8.050,00	4.805,63	59,70
31	RASHODI ZA ZAPOSLENE	2.850,00	0,00	0,00
32	MATERIJALNI RASHODI	5.200,00	4.805,63	92,42
3211	SLUŽBENA PUTOVANJA		4.805,63	
T430717	Projekt Green to Blue	14.975,41	365,63	2,44
42	*Višak/manjak prihoda korisnici*	*4.092,41*	*365,63*	*8,93*
3	RASHODI POSLOVANJA	4.092,41	365,63	8,93
32	MATERIJALNI RASHODI	4.092,41	365,63	8,93
3235	ZAKUPNINE I NAJAMNINE		365,63	

II. POSEBNI DIO
IZVJEŠTAJ PO PROGRAMSKOJ KLASIFIKACIJI

Brojčana oznaka i naziv		Rebalans 2023.	Izvršenje I-VI 2023.	Izvršenje / Plan 2023.
54	*Pomoći iz inozemstva*	*10.883,00*	*0,00*	*0,00*
3	RASHODI POSLOVANJA	10.883,00	0,00	0,00
31	RASHODI ZA ZAPOSLENE	4.513,00	0,00	0,00
32	MATERIJALNI RASHODI	6.370,00	0,00	0,00
T430718	Projekt eLabHouse.Rur	32.287,53	10.717,13	33,19
42	*Višak/manjak prihoda korisnici*	*19.425,53*	*10.717,13*	*55,17*
3	RASHODI POSLOVANJA	19.425,53	10.717,13	55,17
31	RASHODI ZA ZAPOSLENE	2.050,00	2.668,35	130,16
3111	PLAĆE ZA REDOVAN RAD		2.214,64	
3121	OSTALI RASHODI ZA ZAPOSLENE		88,29	
3132	DOPRINOSI ZA OBVEZNO ZDRAVSTVENO OSIGURANJE		365,42	
32	MATERIJALNI RASHODI	17.375,53	8.048,78	46,32
3211	SLUŽBENA PUTOVANJA		6.098,20	
3212	NAKNADE ZA PRIJEVOZ,ZA RAD NA TERENU I ODVOJENI ŽIVOT		88,29	
3221	UREDSKI MATERIJAL I OSTALI MATERIJALNI RASHODI		25,29	
3231	USLUGE TELEFONA, POŠTE I PRIJEVOZA		592,00	
3233	USLUGE PROMIDŽBE I INFORMIRANJA		250,00	
3235	ZAKUPNINE I NAJAMNINE		725,00	
3293	REPREZENTACIJA		270,00	
54	*Pomoći iz inozemstva*	*12.862,00*	*0,00*	*0,00*
3	RASHODI POSLOVANJA	12.862,00	0,00	0,00
31	RASHODI ZA ZAPOSLENE	4.560,00	0,00	0,00
32	MATERIJALNI RASHODI	8.302,00	0,00	0,00
T430719	Projekt OCD - Odgovor na krizu	9.140,00	4.565,00	49,95
19	*Predfinanciranje iz žup. proračuna*	*4.570,00*	*4.565,00*	*99,89*
3	RASHODI POSLOVANJA	4.570,00	4.565,00	99,89
31	RASHODI ZA ZAPOSLENE	4.370,00	4.480,07	102,52
3111	PLAĆE ZA REDOVAN RAD		3.772,64	
3121	OSTALI RASHODI ZA ZAPOSLENE		84,94	
3132	DOPRINOSI ZA OBVEZNO ZDRAVSTVENO OSIGURANJE		622,49	
32	MATERIJALNI RASHODI	200,00	84,93	42,47
3212	NAKNADE ZA PRIJEVOZ,ZA RAD NA TERENU I ODVOJENI ŽIVOT		84,93	
54	*Pomoći iz inozemstva*	*4.570,00*	*0,00*	*0,00*
3	RASHODI POSLOVANJA	4.570,00	0,00	0,00
31	RASHODI ZA ZAPOSLENE	4.370,00	0,00	0,00
32	MATERIJALNI RASHODI	200,00	0,00	0,00
T430720	Projekt Climate Neutral EU Cities	19.898,76	4.743,65	23,84
42	*Višak/manjak prihoda korisnici*	*6.686,76*	*4.743,65*	*70,94*
3	RASHODI POSLOVANJA	6.686,76	4.743,65	70,94
31	RASHODI ZA ZAPOSLENE	1.450,00	1.088,09	75,04
3111	PLAĆE ZA REDOVAN RAD		659,38	
3121	OSTALI RASHODI ZA ZAPOSLENE		319,91	
3132	DOPRINOSI ZA OBVEZNO ZDRAVSTVENO OSIGURANJE		108,80	
32	MATERIJALNI RASHODI	5.236,76	3.655,56	69,81
3211	SLUŽBENA PUTOVANJA		2.658,14	
3212	NAKNADE ZA PRIJEVOZ,ZA RAD NA TERENU I ODVOJENI ŽIVOT		67,42	
3237	INTELEKTUALNE I OSOBNE USLUGE		930,00	
54	*Pomoći iz inozemstva*	*13.212,00*	*0,00*	*0,00*
3	RASHODI POSLOVANJA	13.212,00	0,00	0,00
31	RASHODI ZA ZAPOSLENE	7.411,00	0,00	0,00
32	MATERIJALNI RASHODI	5.801,00	0,00	0,00
T430721	Projekt BioIslands	12.800,00	4.999,76	39,06
19	*Predfinanciranje iz žup. proračuna*	*6.400,00*	*0,00*	*0,00*
3	RASHODI POSLOVANJA	6.400,00	0,00	0,00
31	RASHODI ZA ZAPOSLENE	5.500,00	0,00	0,00

II. POSEBNI DIO
IZVJEŠTAJ PO PROGRAMSKOJ KLASIFIKACIJI

Brojčana oznaka i naziv		Rebalans 2023.	Izvršenje I-VI 2023.	Izvršenje / Plan 2023.
32	MATERIJALNI RASHODI	900,00	0,00	0,00
54	*Pomoći iz inozemstva*	*6.400,00*	*4.999,76*	*78,12*
3	RASHODI POSLOVANJA	6.400,00	4.999,76	78,12
31	RASHODI ZA ZAPOSLENE	5.500,00	4.878,03	88,69
3111	PLAĆE ZA REDOVAN RAD		4.082,66	
3121	OSTALI RASHODI ZA ZAPOSLENE		121,73	
3132	DOPRINOSI ZA OBVEZNO ZDRAVSTVENO OSIGURANJE		673,64	
32	MATERIJALNI RASHODI	900,00	121,73	13,53
3212	NAKNADE ZA PRIJEVOZ,ZA RAD NA TERENU I ODVOJENI ŽIVOT		121,73	
07003	USTANOVA INOVACIJA	524.670,91	166.467,18	31,73
11	*Opći prihodi i primici*	*195.125,00*	*82.074,67*	*42,06*
19	*Predfinanciranje iz žup. proračuna*	*72.531,00*	*26.650,12*	*36,74*
31	*Vlastiti prihodi - korisnici*	*79.634,00*	*16.687,22*	*20,95*
42	*Višak/manjak prihoda korisnici*	*88.993,76*	*23.877,22*	*26,83*
51	*Državni proračun*	*17.636,00*	*9.304,22*	*52,76*
54	*Pomoći iz inozemstva*	*70.751,15*	*7.873,73*	*11,13*
3501	USTANOVA INOVACIJA	357.862,29	115.525,55	32,28
A350101	Djelatnost INOVAcija	357.862,29	115.525,55	32,28
11	*Opći prihodi i primici*	*195.125,00*	*82.074,67*	*42,06*
3	RASHODI POSLOVANJA	195.125,00	82.074,67	42,06
31	RASHODI ZA ZAPOSLENE	160.219,00	70.798,95	44,19
3111	PLAĆE ZA REDOVAN RAD		59.645,50	
3121	OSTALI RASHODI ZA ZAPOSLENE		1.311,94	
3132	DOPRINOSI ZA OBVEZNO ZDRAVSTVENO OSIGURANJE		9.841,51	
32	MATERIJALNI RASHODI	34.906,00	11.275,72	32,30
3211	SLUŽBENA PUTOVANJA		264,14	
3212	NAKNADE ZA PRIJEVOZ,ZA RAD NA TERENU I ODVOJENI ŽIVOT		2.041,35	
3221	UREDSKI MATERIJAL I OSTALI MATERIJALNI RASHODI		1.294,47	
3222	MATERIJAL I SIROVINE		489,70	
3224	MATERIJAL I DIJELOVI ZA TEKUĆE I INVEST.ODRŽAVANJE		160,14	
3225	SITNI INVENTAR I AUTO GUME		341,25	
3227	SLUŽBENA, RADNA I ZAŠTITNA ODJEĆA I OBUĆA		52,94	
3231	USLUGE TELEFONA, POŠTE I PRIJEVOZA		650,59	
3232	USLUGE TEKUĆEG I INVESTICIJSKOG ODRŽAVANJA		885,36	
3234	KOMUNALNE USLUGE		261,40	
3235	ZAKUPNINE I NAJAMNINE		107,33	
3238	RAČUNALNE USLUGE		250,52	
3239	OSTALE USLUGE		235,06	
3291	NAK.PREDSTA.I IZVRŠ.TIJELA,POVJER.I SL.		2.308,71	
3292	PREMIJE OSIGURANJA		1.432,49	
3294	ČLANARINE		500,27	
31	*Vlastiti prihodi - korisnici*	*79.634,00*	*16.687,22*	*20,95*
3	RASHODI POSLOVANJA	72.334,00	16.687,22	23,07
31	RASHODI ZA ZAPOSLENE	1.991,00	210,75	10,59
3121	OSTALI RASHODI ZA ZAPOSLENE		210,75	
32	MATERIJALNI RASHODI	70.343,00	16.476,47	23,42
3223	ENERGIJA		4.788,05	
3231	USLUGE TELEFONA, POŠTE I PRIJEVOZA		2.208,59	
3232	USLUGE TEKUĆEG I INVESTICIJSKOG ODRŽAVANJA		368,31	
3234	KOMUNALNE USLUGE		2.763,94	
3235	ZAKUPNINE I NAJAMNINE		3.511,25	
3239	OSTALE USLUGE		2.836,33	
4	RASHODI ZA NABAVU NEFINANCIJSKE IMOVINE	7.300,00	0,00	0,00
42	RASHODI ZA NABAVU PROIZVEDENE DUGOTRAJNE IMOVINE	7.300,00	0,00	0,00
42	*Višak/manjak prihoda korisnici*	*76.467,29*	*16.610,69*	*21,72*

II. POSEBNI DIO
IZVJEŠTAJ PO PROGRAMSKOJ KLASIFIKACIJI

Brojčana oznaka i naziv		Rebalans 2023.	Izvršenje I-VI 2023.	Izvršenje / Plan 2023.
3	RASHODI POSLOVANJA	65.134,29	15.253,15	23,42
32	MATERIJALNI RASHODI	65.134,29	15.253,15	23,42
3223	ENERGIJA		4.323,16	
3232	USLUGE TEKUĆEG I INVESTICIJSKOG ODRŽAVANJA		6.213,57	
3237	INTELEKTUALNE I OSOBNE USLUGE		1.333,70	
3238	RAČUNALNE USLUGE		2.120,48	
3239	OSTALE USLUGE		1.262,24	
4	RASHODI ZA NABAVU NEFINANCIJSKE IMOVINE	11.333,00	1.357,54	11,98
42	RASHODI ZA NABAVU PROIZVEDENE DUGOTRAJNE IMOVINE	11.333,00	1.357,54	11,98
4227	UREĐAJI, STROJEVI I OPREMA ZA OSTALE NAMJENE		1.357,54	
51	*Državni proračun*	*6.636,00*	*152,97*	*2,31*
3	RASHODI POSLOVANJA	6.636,00	152,97	2,31
32	MATERIJALNI RASHODI	6.636,00	152,97	2,31
3211	SLUŽBENA PUTOVANJA		152,97	
4301	Razvojni projekti EU	3.706,43	0,00	0,00
T430186	Projekt Innoxenia	3.706,43	0,00	0,00
42	*Višak/manjak prihoda korisnici*	*3.706,43*	*0,00*	*0,00*
3	RASHODI POSLOVANJA	3.706,43	0,00	0,00
32	MATERIJALNI RASHODI	3.706,43	0,00	0,00
4306	Nacionalni EU projekti	163.102,19	50.941,63	31,23
T430613	Projekt PODUZMI	94.215,82	25.336,02	26,89
19	*Predfinanciranje iz žup. proračuna*	*46.669,00*	*16.649,47*	*35,68*
3	RASHODI POSLOVANJA	46.669,00	16.649,47	35,68
31	RASHODI ZA ZAPOSLENE	22.278,00	11.789,54	52,92
3111	PLAĆE ZA REDOVAN RAD		9.830,85	
3121	OSTALI RASHODI ZA ZAPOSLENE		202,47	
3132	DOPRINOSI ZA OBVEZNO ZDRAVSTVENO OSIGURANJE		1.756,22	
32	MATERIJALNI RASHODI	24.391,00	4.859,93	19,93
3212	NAKNADE ZA PRIJEVOZ,ZA RAD NA TERENU I ODVOJENI ŽIVOT		46,08	
3237	INTELEKTUALNE I OSOBNE USLUGE		3.975,06	
3293	REPREZENTACIJA		838,79	
42	*Višak/manjak prihoda korisnici*	*812,82*	*812,82*	*100,00*
3	RASHODI POSLOVANJA	812,82	812,82	100,00
31	RASHODI ZA ZAPOSLENE	812,82	812,82	100,00
3111	PLAĆE ZA REDOVAN RAD		812,82	
54	*Pomoći iz inozemstva*	*46.734,00*	*7.873,73*	*16,85*
3	RASHODI POSLOVANJA	46.734,00	7.873,73	16,85
32	MATERIJALNI RASHODI	3.655,00	0,00	0,00
36	POMOĆI DANE U INOZEMSTVO I UNUTAR OPĆEG PRORAČUNA	43.079,00	7.873,73	18,28
3621	TEKUĆE POMO.MEĐUNA.ORG.TE INSTI.I TIJELIMA EU		7.873,73	
T430614	Projekt STEM COUNTY	57.886,37	16.454,36	28,43
19	*Predfinanciranje iz žup. proračuna*	*25.862,00*	*10.000,65*	*38,67*
3	RASHODI POSLOVANJA	25.862,00	10.000,65	38,67
31	RASHODI ZA ZAPOSLENE	13.243,00	7.503,81	56,66
3111	PLAĆE ZA REDOVAN RAD		6.251,46	
3121	OSTALI RASHODI ZA ZAPOSLENE		220,86	
3132	DOPRINOSI ZA OBVEZNO ZDRAVSTVENO OSIGURANJE		1.031,49	
32	MATERIJALNI RASHODI	12.619,00	2.496,84	19,79
3233	USLUGE PROMIDŽBE I INFORMIRANJA		2.496,84	
42	*Višak/manjak prihoda korisnici*	*8.007,22*	*6.453,71*	*80,60*
3	RASHODI POSLOVANJA	8.007,22	6.453,71	80,60
32	MATERIJALNI RASHODI	8.007,22	6.453,71	80,60
3233	USLUGE PROMIDŽBE I INFORMIRANJA		5.131,71	
3237	INTELEKTUALNE I OSOBNE USLUGE		398,00	
3293	REPREZENTACIJA		924,00	

II. POSEBNI DIO
IZVJEŠTAJ PO PROGRAMSKOJ KLASIFIKACIJI

Brojčana oznaka i naziv		Rebalans 2023.	Izvršenje I-VI 2023.	Izvršenje / Plan 2023.
54	*Pomoći iz inozemstva*	*24.017,15*	*0,00*	*0,00*
3	RASHODI POSLOVANJA	24.017,15	0,00	0,00
31	RASHODI ZA ZAPOSLENE	5.892,00	0,00	0,00
32	MATERIJALNI RASHODI	18.125,15	0,00	0,00
T430619	Mreža Bond2	11.000,00	9.151,25	83,19
51	*Državni proračun*	*11.000,00*	*9.151,25*	*83,19*
3	RASHODI POSLOVANJA	11.000,00	9.151,25	83,19
32	MATERIJALNI RASHODI	11.000,00	9.151,25	83,19
3211	SLUŽBENA PUTOVANJA		419,43	
3237	INTELEKTUALNE I OSOBNE USLUGE		5.610,00	
3293	REPREZENTACIJA		3.121,82	
07004	AGENCIJA ZA RAZVOJ ZADARSKE ŽUPANIJE - ZADRA NOVA	9.216.854,14	3.071.640,13	33,33
11	*Opći prihodi i primici*	*247.000,00*	*88.506,00*	*35,83*
12	*Višak/manjak prihoda - ŽŽ*	*22.168,21*	*0,00*	*0,00*
19	*Predfinanciranje iz žup. proračuna*	*926.188,26*	*708.946,29*	*76,54*
42	*Višak/manjak prihoda korisnici*	*324.441,35*	*260.221,87*	*80,21*
51	*Državni proračun*	*257.814,65*	*2.449,40*	*0,95*
53	*Proračun JLS*	*276.752,70*	*131.787,74*	*47,62*
54	*Pomoći iz inozemstva*	*7.162.488,97*	*1.879.728,83*	*26,24*
1504	Agencija za razvoj Zadarske županije - ZADRA NOVA	365.179,49	118.417,75	32,43
A150401	Djelatnost Agencije za razvoj Zadarske županije	365.179,49	118.417,75	32,43
11	*Opći prihodi i primici*	*179.147,62*	*82.860,63*	*46,25*
3	RASHODI POSLOVANJA	179.147,62	82.860,63	46,25
31	RASHODI ZA ZAPOSLENE	148.685,88	72.700,78	48,90
3111	PLAĆE ZA REDOVAN RAD		56.126,50	
3121	OSTALI RASHODI ZA ZAPOSLENE		9.279,97	
3132	DOPRINOSI ZA OBVEZNO ZDRAVSTVENO OSIGURANJE		7.294,31	
32	MATERIJALNI RASHODI	30.453,78	10.159,85	33,36
3212	NAKNADE ZA PRIJEVOZ,ZA RAD NA TERENU I ODVOJENI ŽIVOT		7.851,18	
3291	NAK.PREDSTA.I IZVRŠ.TIJELA,POVJER.I SL.		2.308,67	
34	FINANCIJSKI RASHODI	7,96	0,00	0,00
12	*Višak/manjak prihoda - ŽŽ*	*22.168,21*	*0,00*	*0,00*
3	RASHODI POSLOVANJA	22.168,21	0,00	0,00
31	RASHODI ZA ZAPOSLENE	22.168,21	0,00	0,00
42	*Višak/manjak prihoda korisnici*	*26.883,97*	*0,00*	*0,00*
3	RASHODI POSLOVANJA	26.883,97	0,00	0,00
32	MATERIJALNI RASHODI	26.883,97	0,00	0,00
53	*Proračun JLS*	*136.979,69*	*35.557,12*	*25,96*
3	RASHODI POSLOVANJA	136.979,69	35.557,12	25,96
31	RASHODI ZA ZAPOSLENE	116.558,12	30.322,95	26,02
3111	PLAĆE ZA REDOVAN RAD		19.257,21	
3121	OSTALI RASHODI ZA ZAPOSLENE		6.202,83	
3132	DOPRINOSI ZA OBVEZNO ZDRAVSTVENO OSIGURANJE		4.862,91	
32	MATERIJALNI RASHODI	20.416,26	5.234,17	25,64
3212	NAKNADE ZA PRIJEVOZ,ZA RAD NA TERENU I ODVOJENI ŽIVOT		5.234,17	
34	FINANCIJSKI RASHODI	5,31	0,00	0,00
4301	Razvojni projekti EU	19.479,55	90,00	0,46
T430174	Projekt Irene	11.377,92	0,00	0,00
42	*Višak/manjak prihoda korisnici*	*11.377,92*	*0,00*	*0,00*
3	RASHODI POSLOVANJA	11.377,92	0,00	0,00
31	RASHODI ZA ZAPOSLENE	8.789,97	0,00	0,00
32	MATERIJALNI RASHODI	2.587,95	0,00	0,00
T430179	Projekt Smart Commuting	448,77	90,00	20,05
42	*Višak/manjak prihoda korisnici*	*448,77*	*90,00*	*20,05*
3	RASHODI POSLOVANJA	448,77	90,00	20,05

II. POSEBNI DIO
IZVJEŠTAJ PO PROGRAMSKOJ KLASIFIKACIJI

Brojčana oznaka i naziv		Rebalans 2023.	Izvršenje I-VI 2023.	Izvršenje / Plan 2023.
32	MATERIJALNI RASHODI	448,77	90,00	20,05
3238	RAČUNALNE USLUGE		90,00	
T430198	Projekt Smile	1.007,18	0,00	0,00
42	*Višak/manjak prihoda korisnici*	*1.007,18*	*0,00*	*0,00*
3	RASHODI POSLOVANJA	1.007,18	0,00	0,00
32	MATERIJALNI RASHODI	1.007,18	0,00	0,00
T430199	Projekt 5 Senses	6.645,68	0,00	0,00
42	*Višak/manjak prihoda korisnici*	*6.645,68*	*0,00*	*0,00*
3	RASHODI POSLOVANJA	6.645,68	0,00	0,00
32	MATERIJALNI RASHODI	6.645,68	0,00	0,00
4302	Projekti EU	8.773.534,66	2.910.789,47	33,18
T430243	Projekt ADRIREEF	3.796,32	0,00	0,00
54	*Pomoći iz inozemstva*	*3.796,32*	*0,00*	*0,00*
3	RASHODI POSLOVANJA	1.796,32	0,00	0,00
31	RASHODI ZA ZAPOSLENE	1.796,32	0,00	0,00
4	RASHODI ZA NABAVU NEFINANCIJSKE IMOVINE	2.000,00	0,00	0,00
42	RASHODI ZA NABAVU PROIZVEDENE DUGOTRAJNE IMOVINE	2.000,00	0,00	0,00
T430244	Projekt PEPSEA	623.901,97	623.481,84	99,93
54	*Pomoći iz inozemstva*	*623.901,97*	*623.481,84*	*99,93*
3	RASHODI POSLOVANJA	623.901,97	623.481,84	99,93
34	FINANCIJSKI RASHODI	2,65	1,08	40,75
3431	BANKARSKE USLUGE I USLUGE PLATNOG PROMETA		1,08	
36	POMOĆI DANE U INOZEMSTVO I UNUTAR OPĆEG PRORAČUNA	582.483,82	582.065,26	99,93
3621	TEKUĆE POMO.MEĐUNA.ORG.TE INSTI.I TIJELIMA EU		297.904,28	
3681	TEKUĆE POMOĆI TEMELJEM PRIJENOSA SREDSTAVA EU		284.160,98	
38	OSTALI RASHODI	41.415,50	41.415,50	100,00
3813	TEKUĆE DONACIJE IZ EU SREDSTAVA		41.415,50	
T430261	Projekt Zadra Nova za vas	1.405.983,63	511.305,94	36,37
11	*Opći prihodi i primici*	*61.846,25*	*0,00*	*0,00*
3	RASHODI POSLOVANJA	61.846,25	0,00	0,00
31	RASHODI ZA ZAPOSLENE	61.846,25	0,00	0,00
19	*Predfinanciranje iz žup. proračuna*	*175.826,83*	*0,00*	*0,00*
3	RASHODI POSLOVANJA	171.181,53	0,00	0,00
31	RASHODI ZA ZAPOSLENE	133.939,05	0,00	0,00
32	MATERIJALNI RASHODI	37.242,48	0,00	0,00
4	RASHODI ZA NABAVU NEFINANCIJSKE IMOVINE	4.645,30	0,00	0,00
42	RASHODI ZA NABAVU PROIZVEDENE DUGOTRAJNE IMOVINE	4.645,30	0,00	0,00
42	*Višak/manjak prihoda korisnici*	*278.077,83*	*260.131,87*	*93,55*
3	RASHODI POSLOVANJA	278.077,83	260.131,87	93,55
31	RASHODI ZA ZAPOSLENE	234.688,51	216.789,49	92,37
3111	PLAĆE ZA REDOVAN RAD		186.381,52	
3132	DOPRINOSI ZA OBVEZNO ZDRAVSTVENO OSIGURANJE		30.407,97	
32	MATERIJALNI RASHODI	43.344,62	43.297,68	99,89
3211	SLUŽBENA PUTOVANJA		2.114,27	
3213	STRUČNO USAVRŠAVANJE ZAPOSLENIKA		589,58	
3221	UREDSKI MATERIJAL I OSTALI MATERIJALNI RASHODI		3.120,53	
3223	ENERGIJA		2.588,73	
3231	USLUGE TELEFONA, POŠTE I PRIJEVOZA		6.615,86	
3232	USLUGE TEKUĆEG I INVESTICIJSKOG ODRŽAVANJA		150,00	
3233	USLUGE PROMIDŽBE I INFORMIRANJA		2.418,20	
3234	KOMUNALNE USLUGE		736,75	
3235	ZAKUPNINE I NAJAMNINE		14.832,66	
3238	RAČUNALNE USLUGE		2.016,41	
3239	OSTALE USLUGE		3.989,09	
3293	REPREZENTACIJA		59,60	

II. POSEBNI DIO
IZVJEŠTAJ PO PROGRAMSKOJ KLASIFIKACIJI

Brojčana oznaka i naziv		Rebalans 2023.	Izvršenje I-VI 2023.	Izvršenje / Plan 2023.
3294	ČLANARINE		3.993,87	
3295	PRISTOJBE I NAKNADE		32,13	
3299	OSTALI NESPOMENUTI RASHODI POSLOVANJA		40,00	
34	FINANCIJSKI RASHODI	44,70	44,70	100,00
3433	ZATEZNE KAMATE		44,70	
51	*Državni proračun*	*5.574,36*	*2.449,40*	*43,94*
3	RASHODI POSLOVANJA	5.574,36	2.449,40	43,94
31	RASHODI ZA ZAPOSLENE	5.574,36	2.449,40	43,94
3111	PLAĆE ZA REDOVAN RAD		2.083,64	
3132	DOPRINOSI ZA OBVEZNO ZDRAVSTVENO OSIGURANJE		365,76	
53	*Proračun JLS*	*41.230,83*	*0,00*	*0,00*
3	RASHODI POSLOVANJA	41.230,83	0,00	0,00
31	RASHODI ZA ZAPOSLENE	41.230,83	0,00	0,00
54	*Pomoći iz inozemstva*	*843.427,53*	*248.724,67*	*29,49*
3	RASHODI POSLOVANJA	806.419,60	247.822,88	30,73
31	RASHODI ZA ZAPOSLENE	461.108,54	184.986,20	40,12
3111	PLAĆE ZA REDOVAN RAD		159.172,75	
3132	DOPRINOSI ZA OBVEZNO ZDRAVSTVENO OSIGURANJE		25.813,45	
32	MATERIJALNI RASHODI	345.211,06	62.801,47	18,19
3211	SLUŽBENA PUTOVANJA		7.065,22	
3213	STRUČNO USAVRŠAVANJE ZAPOSLENIKA		3.469,05	
3221	UREDSKI MATERIJAL I OSTALI MATERIJALNI RASHODI		4.428,95	
3223	ENERGIJA		3.598,50	
3225	SITNI INVENTAR I AUTO GUME		5,99	
3231	USLUGE TELEFONA, POŠTE I PRIJEVOZA		8.179,34	
3233	USLUGE PROMIDŽBE I INFORMIRANJA		1.916,50	
3234	KOMUNALNE USLUGE		1.263,74	
3235	ZAKUPNINE I NAJAMNINE		21.678,38	
3238	RAČUNALNE USLUGE		1.834,82	
3239	OSTALE USLUGE		4.919,89	
3292	PREMIJE OSIGURANJA		1.248,25	
3293	REPREZENTACIJA		2.877,20	
3294	ČLANARINE		283,78	
3295	PRISTOJBE I NAKNADE		31,86	
34	FINANCIJSKI RASHODI	100,00	35,21	35,21
3433	ZATEZNE KAMATE		35,21	
4	RASHODI ZA NABAVU NEFINANCIJSKE IMOVINE	37.007,93	901,79	2,44
42	RASHODI ZA NABAVU PROIZVEDENE DUGOTRAJNE IMOVINE	37.007,93	901,79	2,44
4221	UREDSKA OPREMA I NAMJEŠTAJ		290,44	
4227	UREĐAJI, STROJEVI I OPREMA ZA OSTALE NAMJENE		611,35	
T430269	Projekt Stream	6.665.174,46	1.731.171,11	25,97
19	*Predfinanciranje iz žup. proračuna*	*658.139,83*	*635.908,58*	*96,62*
3	RASHODI POSLOVANJA	145.738,01	130.806,65	89,75
31	RASHODI ZA ZAPOSLENE	9.097,58	5.653,90	62,15
3111	PLAĆE ZA REDOVAN RAD		4.860,11	
3121	OSTALI RASHODI ZA ZAPOSLENE		113,40	
3132	DOPRINOSI ZA OBVEZNO ZDRAVSTVENO OSIGURANJE		680,39	
32	MATERIJALNI RASHODI	136.627,16	125.150,32	91,60
3211	SLUŽBENA PUTOVANJA		15.963,88	
3212	NAKNADE ZA PRIJEVOZ,ZA RAD NA TERENU I ODVOJENI ŽIVOT		107,93	
3233	USLUGE PROMIDŽBE I INFORMIRANJA		8.600,42	
3237	INTELEKTUALNE I OSOBNE USLUGE		89.928,69	
3239	OSTALE USLUGE		3.644,52	
3293	REPREZENTACIJA		2.373,00	
3295	PRISTOJBE I NAKNADE		4.531,88	

II. POSEBNI DIO
IZVJEŠTAJ PO PROGRAMSKOJ KLASIFIKACIJI

Brojčana oznaka i naziv		Rebalans 2023.	Izvršenje I-VI 2023.	Izvršenje / Plan 2023.
34	FINANCIJSKI RASHODI	13,27	2,43	18,31
3431	BANKARSKE USLUGE I USLUGE PLATNOG PROMETA		2,43	
4	RASHODI ZA NABAVU NEFINANCIJSKE IMOVINE	512.401,82	505.101,93	98,58
42	RASHODI ZA NABAVU PROIZVEDENE DUGOTRAJNE IMOVINE	512.401,82	505.101,93	98,58
4214	OSTALI GRAĐEVINSKI OBJEKTI		156.369,83	
4221	UREDSKA OPREMA I NAMJEŠTAJ		1.331,00	
4227	UREĐAJI, STROJEVI I OPREMA ZA OSTALE NAMJENE		283.245,39	
4231	PRIJEVOZNA SREDSTVA U CESTOVNOM PROMETU		64.155,71	
51	*Državni proračun*	*252.240,29*	*0,00*	*0,00*
3	RASHODI POSLOVANJA	252.240,29	0,00	0,00
36	POMOĆI DANE U INOZEMSTVO I UNUTAR OPĆEG PRORAČUNA	252.240,29	0,00	0,00
53	*Proračun JLS*	*94.538,09*	*94.538,09*	*100,00*
4	RASHODI ZA NABAVU NEFINANCIJSKE IMOVINE	94.538,09	94.538,09	100,00
42	RASHODI ZA NABAVU PROIZVEDENE DUGOTRAJNE IMOVINE	94.538,09	94.538,09	100,00
4214	OSTALI GRAĐEVINSKI OBJEKTI		94.538,09	
54	*Pomoći iz inozemstva*	*5.660.256,25*	*1.000.724,44*	*17,68*
3	RASHODI POSLOVANJA	5.585.599,67	1.000.724,44	17,92
32	MATERIJALNI RASHODI	9.270,93	0,00	0,00
36	POMOĆI DANE U INOZEMSTVO I UNUTAR OPĆEG PRORAČUNA	5.576.328,74	1.000.724,44	17,95
3621	TEKUĆE POMO.MEĐUNA.ORG.TE INSTI.I TIJELIMA EU		640.186,92	
3681	TEKUĆE POMOĆI TEMELJEM PRIJENOSA SREDSTAVA EU		360.537,52	
4	RASHODI ZA NABAVU NEFINANCIJSKE IMOVINE	74.656,58	0,00	0,00
42	RASHODI ZA NABAVU PROIZVEDENE DUGOTRAJNE IMOVINE	74.656,58	0,00	0,00
T430270	Projekt ADRIA CLIM	34.946,79	31.626,78	90,50
11	*Opći prihodi i primici*	*559,19*	*559,19*	*100,00*
3	RASHODI POSLOVANJA	559,19	559,19	100,00
31	RASHODI ZA ZAPOSLENE	559,19	559,19	100,00
3111	PLAĆE ZA REDOVAN RAD		473,73	
3121	OSTALI RASHODI ZA ZAPOSLENE		7,29	
3132	DOPRINOSI ZA OBVEZNO ZDRAVSTVENO OSIGURANJE		78,17	
19	*Predfinanciranje iz žup. proračuna*	*34.014,81*	*30.694,80*	*90,24*
3	RASHODI POSLOVANJA	34.014,81	30.694,80	90,24
31	RASHODI ZA ZAPOSLENE	13.373,17	12.493,32	93,42
3111	PLAĆE ZA REDOVAN RAD		10.551,35	
3121	OSTALI RASHODI ZA ZAPOSLENE		201,01	
3132	DOPRINOSI ZA OBVEZNO ZDRAVSTVENO OSIGURANJE		1.740,96	
32	MATERIJALNI RASHODI	20.641,64	18.201,48	88,18
3211	SLUŽBENA PUTOVANJA		18.157,24	
3212	NAKNADE ZA PRIJEVOZ,ZA RAD NA TERENU I ODVOJENI ŽIVOT		44,24	
53	*Proračun JLS*	*372,79*	*372,79*	*100,00*
3	RASHODI POSLOVANJA	372,79	372,79	100,00
31	RASHODI ZA ZAPOSLENE	372,79	372,79	100,00
3111	PLAĆE ZA REDOVAN RAD		315,82	
3121	OSTALI RASHODI ZA ZAPOSLENE		4,86	
3132	DOPRINOSI ZA OBVEZNO ZDRAVSTVENO OSIGURANJE		52,11	
T430298	Projekt Europe Direct Zadar 2021. - 2025.	39.731,49	13.203,80	33,23
11	*Opći prihodi i primici*	*5.446,94*	*5.086,18*	*93,38*
3	RASHODI POSLOVANJA	5.446,94	5.086,18	93,38
32	MATERIJALNI RASHODI	5.446,94	5.086,18	93,38
3233	USLUGE PROMIDŽBE I INFORMIRANJA		5.086,18	
19	*Predfinanciranje iz žup. proračuna*	*9.078,35*	*0,00*	*0,00*
3	RASHODI POSLOVANJA	9.078,35	0,00	0,00
32	MATERIJALNI RASHODI	9.078,35	0,00	0,00
53	*Proračun JLS*	*3.631,30*	*1.319,74*	*36,34*
3	RASHODI POSLOVANJA	3.631,30	1.319,74	36,34

II. POSEBNI DIO
IZVJEŠTAJ PO PROGRAMSKOJ KLASIFIKACIJI

Brojčana oznaka i naziv		Rebalans 2023.	Izvršenje I-VI 2023.	Izvršenje / Plan 2023.
32	MATERIJALNI RASHODI	3.631,30	1.319,74	36,34
3233	USLUGE PROMIDŽBE I INFORMIRANJA		1.319,74	
54	*Pomoći iz inozemstva*	*21.574,90*	*6.797,88*	*31,51*
3	RASHODI POSLOVANJA	21.044,01	6.797,88	32,30
31	RASHODI ZA ZAPOSLENE	5.714,40	2.067,38	36,18
3111	PLAĆE ZA REDOVAN RAD		1.739,75	
3121	OSTALI RASHODI ZA ZAPOSLENE		40,55	
3132	DOPRINOSI ZA OBVEZNO ZDRAVSTVENO OSIGURANJE		287,08	
32	MATERIJALNI RASHODI	15.329,61	4.730,50	30,86
3211	SLUŽBENA PUTOVANJA		322,96	
3212	NAKNADE ZA PRIJEVOZ,ZA RAD NA TERENU I ODVOJENI ŽIVOT		109,82	
3221	UREDSKI MATERIJAL I OSTALI MATERIJALNI RASHODI		429,16	
3233	USLUGE PROMIDŽBE I INFORMIRANJA		2.592,81	
3235	ZAKUPNINE I NAJAMNINE		450,00	
3237	INTELEKTUALNE I OSOBNE USLUGE		761,46	
3293	REPREZENTACIJA		64,29	
4	RASHODI ZA NABAVU NEFINANCIJSKE IMOVINE	530,89	0,00	0,00
42	RASHODI ZA NABAVU PROIZVEDENE DUGOTRAJNE IMOVINE	530,89	0,00	0,00
4307	Međunarodni EU projekti	58.660,44	42.342,91	72,18
T430716	Projekt BOOST5	58.660,44	42.342,91	72,18
19	*Predfinanciranje iz žup. proračuna*	*49.128,44*	*42.342,91*	*86,19*
3	RASHODI POSLOVANJA	49.128,44	42.342,91	86,19
31	RASHODI ZA ZAPOSLENE	22.261,02	19.869,72	89,26
3111	PLAĆE ZA REDOVAN RAD		16.731,91	
3121	OSTALI RASHODI ZA ZAPOSLENE		377,06	
3132	DOPRINOSI ZA OBVEZNO ZDRAVSTVENO OSIGURANJE		2.760,75	
32	MATERIJALNI RASHODI	26.867,42	22.473,19	83,64
3211	SLUŽBENA PUTOVANJA		4.993,48	
3212	NAKNADE ZA PRIJEVOZ,ZA RAD NA TERENU I ODVOJENI ŽIVOT		358,06	
3233	USLUGE PROMIDŽBE I INFORMIRANJA		3.215,21	
3237	INTELEKTUALNE I OSOBNE USLUGE		11.281,44	
3239	OSTALE USLUGE		2.625,00	
54	*Pomoći iz inozemstva*	*9.532,00*	*0,00*	*0,00*
3	RASHODI POSLOVANJA	9.532,00	0,00	0,00
32	MATERIJALNI RASHODI	9.532,00	0,00	0,00
080	UPRAVNI ODJEL ZA POMORSKO DOBRO, MORE I PROMET	1.682.695,07	109.049,93	6,48
08001	UPRAVNI ODJEL ZA POMORSKO DOBRO, MORE I PROMET	1.682.695,07	109.049,93	6,48
11	*Opći prihodi i primici*	*27.817,00*	*0,00*	*0,00*
12	*Višak/manjak prihoda - ZŽ*	*515.698,07*	*57.323,58*	*11,12*
13	*Koncesije*	*597.918,00*	*42.636,35*	*7,13*
14	*Naknada za brodice*	*474.901,00*	*9.090,00*	*1,91*
51	*Državni proračun*	*66.361,00*	*0,00*	*0,00*
3404	Prijevoz	185.812,67	20.000,00	10,76
A340401	Županijski linijski prijevoz putnika	185.812,67	20.000,00	10,76
11	*Opći prihodi i primici*	*27.817,00*	*0,00*	*0,00*
3	RASHODI POSLOVANJA	14.545,00	0,00	0,00
36	POMOĆI DANE U INOZEMSTVO I UNUTAR OPĆEG PRORAČUNA	14.545,00	0,00	0,00
4	RASHODI ZA NABAVU NEFINANCIJSKE IMOVINE	13.272,00	0,00	0,00
42	RASHODI ZA NABAVU PROIZVEDENE DUGOTRAJNE IMOVINE	13.272,00	0,00	0,00
12	*Višak/manjak prihoda - ZŽ*	*91.634,67*	*20.000,00*	*21,83*
3	RASHODI POSLOVANJA	78.361,98	20.000,00	25,52
36	POMOĆI DANE U INOZEMSTVO I UNUTAR OPĆEG PRORAČUNA	78.361,98	20.000,00	25,52
3632	KAPITALNE POMOĆI UNUTAR OPĆG PRORAČUNA		20.000,00	

II. POSEBNI DIO
IZVJEŠTAJ PO PROGRAMSKOJ KLASIFIKACIJI

Brojčana oznaka i naziv		Rebalans 2023.	Izvršenje I-VI 2023.	Izvršenje / Plan 2023.
4	RASHODI ZA NABAVU NEFINANCIJSKE IMOVINE	13.272,69	0,00	0,00
42	RASHODI ZA NABAVU PROIZVEDENE DUGOTRAJNE IMOVINE	13.272,69	0,00	0,00
51	*Državni proračun*	*66.361,00*	*0,00*	*0,00*
3	RASHODI POSLOVANJA	66.361,00	0,00	0,00
36	POMOĆI DANE U INOZEMSTVO I UNUTAR OPĆEG PRORAČUNA	66.361,00	0,00	0,00
4101	Pomorsko dobro	707.428,00	80.089,93	11,32
A410101	Upravljanje pomorskim dobrom	680.884,00	76.148,28	11,18
12	*Višak/manjak prihoda - ZŽ*	*357.702,00*	*37.323,58*	*10,43*
3	RASHODI POSLOVANJA	357.702,00	37.323,58	10,43
32	MATERIJALNI RASHODI	60.000,00	625,00	1,04
3237	INTELEKTUALNE I OSOBNE USLUGE		625,00	
36	POMOĆI DANE U INOZEMSTVO I UNUTAR OPĆEG PRORAČUNA	297.702,00	36.698,58	12,33
3632	KAPITALNE POMOĆI UNUTAR OPĆG PRORAČUNA		36.698,58	
13	*Koncesije*	*266.111,00*	*38.694,70*	*14,54*
3	RASHODI POSLOVANJA	239.566,00	38.694,70	16,15
32	MATERIJALNI RASHODI	40.481,00	1.101,09	2,72
3233	USLUGE PROMIDŽBE I INFORMIRANJA		126,09	
3237	INTELEKTUALNE I OSOBNE USLUGE		975,00	
36	POMOĆI DANE U INOZEMSTVO I UNUTAR OPĆEG PRORAČUNA	199.085,00	37.593,61	18,88
3632	KAPITALNE POMOĆI UNUTAR OPĆG PRORAČUNA		37.593,61	
4	RASHODI ZA NABAVU NEFINANCIJSKE IMOVINE	26.545,00	0,00	0,00
42	RASHODI ZA NABAVU PROIZVEDENE DUGOTRAJNE IMOVINE	26.545,00	0,00	0,00
14	*Naknada za brodice*	*57.071,00*	*130,00*	*0,23*
3	RASHODI POSLOVANJA	57.071,00	130,00	0,23
32	MATERIJALNI RASHODI	3.982,00	130,00	3,26
3233	USLUGE PROMIDŽBE I INFORMIRANJA		130,00	
36	POMOĆI DANE U INOZEMSTVO I UNUTAR OPĆEG PRORAČUNA	53.089,00	0,00	0,00
T410102	Povjerenstva	26.544,00	3.941,65	14,85
13	*Koncesije*	*26.544,00*	*3.941,65*	*14,85*
3	RASHODI POSLOVANJA	26.544,00	3.941,65	14,85
32	MATERIJALNI RASHODI	26.544,00	3.941,65	14,85
3291	NAK.PREDSTA.I IZVRŠ.TIJELA,POVJER.I SL.		3.941,65	
4102	Županijska lučka uprava	723.093,00	8.960,00	1,24
K410201	Održavanje i dogradnja	88.924,00	8.960,00	10,08
14	*Naknada za brodice*	*88.924,00*	*8.960,00*	*10,08*
3	RASHODI POSLOVANJA	88.924,00	8.960,00	10,08
36	POMOĆI DANE U INOZEMSTVO I UNUTAR OPĆEG PRORAČUNA	88.924,00	8.960,00	10,08
3631	TEKUĆE POMOĆI UNUTAR OPĆEG PRORAČUNA		8.960,00	
K410202	Sanacija i izgradnja lučke infrastrukture	634.169,00	0,00	0,00
13	*Koncesije*	*305.263,00*	*0,00*	*0,00*
3	RASHODI POSLOVANJA	305.263,00	0,00	0,00
36	POMOĆI DANE U INOZEMSTVO I UNUTAR OPĆEG PRORAČUNA	305.263,00	0,00	0,00
14	*Naknada za brodice*	*328.906,00*	*0,00*	*0,00*
3	RASHODI POSLOVANJA	328.906,00	0,00	0,00
36	POMOĆI DANE U INOZEMSTVO I UNUTAR OPĆEG PRORAČUNA	328.906,00	0,00	0,00
4103	Županijska uprava za ceste	66.361,40	0,00	0,00
A410301	Gradnja i održavanje županijskih i lokalnih cesta	66.361,40	0,00	0,00
12	*Višak/manjak prihoda - ZŽ*	*66.361,40*	*0,00*	*0,00*
3	RASHODI POSLOVANJA	66.361,40	0,00	0,00
36	POMOĆI DANE U INOZEMSTVO I UNUTAR OPĆEG PRORAČUNA	66.361,40	0,00	0,00
100	UPRAVNI ODJEL ZA PRAVNE I ZAJEDNIČKE POSLOVE	1.278.274,70	497.438,53	38,91
10001	UPRAVNI ODJEL ZA PRAVNE I ZAJEDNIČKE POSLOVE	1.278.274,70	497.438,53	38,91
11	*Opći prihodi i primici*	*1.199.931,82*	*492.240,92*	*41,02*

92

II. POSEBNI DIO
IZVJEŠTAJ PO PROGRAMSKOJ KLASIFIKACIJI

Brojčana oznaka i naziv		Rebalans 2023.	Izvršenje I-VI 2023.	Izvršenje / Plan 2023.
41	*Prihodi za posebne namjene*	*78.342,88*	*5.197,61*	*6,63*
1104	Djelovanje zakonodavne vlasti	198.540,00	95.808,86	48,26
A110401	Poslovanje Županijske skupštine	3.900,00	64,68	1,66
11	*Opći prihodi i primici*	*3.900,00*	*64,68*	*1,66*
3	RASHODI POSLOVANJA	3.900,00	64,68	1,66
32	MATERIJALNI RASHODI	3.900,00	64,68	1,66
3239	OSTALE USLUGE		64,68	
T110402	Županijski dani	15.260,00	14.930,65	97,84
11	*Opći prihodi i primici*	*15.260,00*	*14.930,65*	*97,84*
3	RASHODI POSLOVANJA	15.260,00	14.930,65	97,84
32	MATERIJALNI RASHODI	1.260,00	14.930,65	1.184,97
3239	OSTALE USLUGE		930,65	
3299	OSTALI NESPOMENUTI RASHODI POSLOVANJA		14.000,00	
37	NAKNADE GRAĐANIMA I KUĆANSTVIMA NA TEMELJU OSIGURANJA I DRUGE NAKNADE	14.000,00	0,00	0,00
A110403	Donacije političkim strankama i nacion.manjinama	179.250,00	80.813,53	45,08
11	*Opći prihodi i primici*	*179.250,00*	*80.813,53*	*45,08*
3	RASHODI POSLOVANJA	179.250,00	80.813,53	45,08
38	OSTALI RASHODI	179.250,00	80.813,53	45,08
3811	TEKUĆE DONACIJE U NOVCU		80.813,53	
A110405	Aktivnosti radnih tijela županijske skupštine	130,00	0,00	0,00
11	*Opći prihodi i primici*	*130,00*	*0,00*	*0,00*
3	RASHODI POSLOVANJA	130,00	0,00	0,00
32	MATERIJALNI RASHODI	130,00	0,00	0,00
1501	Administracija i upravljanje	572.018,50	209.556,35	36,63
A150101	Rashodi za zaposlene	543.464,85	203.265,68	37,40
11	*Opći prihodi i primici*	*543.464,85*	*203.265,68*	*37,40*
3	RASHODI POSLOVANJA	543.464,85	203.265,68	37,40
32	MATERIJALNI RASHODI	543.464,85	203.265,68	37,40
3213	STRUČNO USAVRŠAVANJE ZAPOSLENIKA		4.121,07	
3221	UREDSKI MATERIJAL I OSTALI MATERIJALNI RASHODI		30.452,24	
3223	ENERGIJA		33.453,13	
3224	MATERIJAL I DIJELOVI ZA TEKUĆE I INVEST.ODRŽAVANJE		658,97	
3225	SITNI INVENTAR I AUTO GUME		126,19	
3231	USLUGE TELEFONA, POŠTE I PRIJEVOZA		45.989,86	
3232	USLUGE TEKUĆEG I INVESTICIJSKOG ODRŽAVANJA		10.654,75	
3233	USLUGE PROMIDŽBE I INFORMIRANJA		7.318,40	
3234	KOMUNALNE USLUGE		6.654,85	
3236	ZDRAVSTVENE I VETERINARSKE USLUGE		245,55	
3237	INTELEKTUALNE I OSOBNE USLUGE		311,61	
3238	RAČUNALNE USLUGE		1.699,90	
3239	OSTALE USLUGE		55.196,73	
3292	PREMIJE OSIGURANJA		848,15	
3293	REPREZENTACIJA		5.534,28	
A150102	Rad službeničkog suda	1.327,23	0,00	0,00
11	*Opći prihodi i primici*	*1.327,23*	*0,00*	*0,00*
3	RASHODI POSLOVANJA	1.327,23	0,00	0,00
32	MATERIJALNI RASHODI	1.327,23	0,00	0,00
K150103	Opremanje poslovnih prostorija	18.333,99	3.599,67	19,63
11	*Opći prihodi i primici*	*18.333,99*	*3.599,67*	*19,63*
3	RASHODI POSLOVANJA	1.990,84	0,00	0,00
32	MATERIJALNI RASHODI	1.990,84	0,00	0,00
4	RASHODI ZA NABAVU NEFINANCIJSKE IMOVINE	16.343,15	3.599,67	22,03
42	RASHODI ZA NABAVU PROIZVEDENE DUGOTRAJNE IMOVINE	16.343,15	3.599,67	22,03
4221	UREDSKA OPREMA I NAMJEŠTAJ		1.292,00	
4222	KOMUNIKACIJSKA OPREMA		2.307,67	

93

II. POSEBNI DIO
IZVJEŠTAJ PO PROGRAMSKOJ KLASIFIKACIJI

Brojčana oznaka i naziv		Rebalans 2023.	Izvršenje I-VI 2023.	Izvršenje / Plan 2023.
K150104	Računalni projekti i programi	8.892,43	2.691,00	30,26
11	*Opći prihodi i primici*	*8.892,43*	*2.691,00*	*30,26*
4	RASHODI ZA NABAVU NEFINANCIJSKE IMOVINE	8.892,43	2.691,00	30,26
42	RASHODI ZA NABAVU PROIZVEDENE DUGOTRAJNE IMOVINE	8.892,43	2.691,00	30,26
4262	ULAGANJA U RAČUNAL.PROGRAME		2.691,00	
1503	Postupanje s nezakonito izgrađenim zgradama	65.441,50	38.812,50	59,31
A150301	Rashodi za poslove zadržavanja nezak. izgrađenih zgrada	65.441,50	38.812,50	59,31
11	*Opći prihodi i primici*	*65.441,50*	*38.812,50*	*59,31*
3	RASHODI POSLOVANJA	65.441,50	38.812,50	59,31
32	MATERIJALNI RASHODI	65.441,50	38.812,50	59,31
3213	STRUČNO USAVRŠAVANJE ZAPOSLENIKA		1.600,00	
3221	UREDSKI MATERIJAL I OSTALI MATERIJALNI RASHODI		2.627,76	
3223	ENERGIJA		4.984,23	
3231	USLUGE TELEFONA, POŠTE I PRIJEVOZA		26.410,15	
3232	USLUGE TEKUĆEG I INVESTICIJSKOG ODRŽAVANJA		851,63	
3234	KOMUNALNE USLUGE		2.200,55	
3239	OSTALE USLUGE		138,18	
1505	UDU - Povjereni poslovi	442.274,70	153.260,82	34,65
A150501	UDU - Rashodi za zaposlene	382.048,48	152.221,82	39,84
11	*Opći prihodi i primici*	*363.931,82*	*148.063,21*	*40,68*
3	RASHODI POSLOVANJA	363.931,82	148.063,21	40,68
32	MATERIJALNI RASHODI	363.931,82	148.063,21	40,68
3221	UREDSKI MATERIJAL I OSTALI MATERIJALNI RASHODI		33.354,77	
3223	ENERGIJA		17.727,48	
3224	MATERIJAL I DIJELOVI ZA TEKUĆE I INVEST.ODRŽAVANJE		955,24	
3231	USLUGE TELEFONA, POŠTE I PRIJEVOZA		42.987,94	
3232	USLUGE TEKUĆEG I INVESTICIJSKOG ODRŽAVANJA		2.806,78	
3234	KOMUNALNE USLUGE		7.936,00	
3238	RAČUNALNE USLUGE		18.346,59	
3239	OSTALE USLUGE		23.208,97	
3292	PREMIJE OSIGURANJA		739,44	
41	*Prihodi za posebne namjene*	*18.116,66*	*4.158,61*	*22,95*
3	RASHODI POSLOVANJA	18.116,66	4.158,61	22,95
32	MATERIJALNI RASHODI	18.116,66	4.158,61	22,95
3227	SLUŽBENA, RADNA I ZAŠTITNA ODJEĆA I OBUĆA		59,59	
3237	INTELEKTUALNE I OSOBNE USLUGE		4.099,02	
A150502	UDU - Opremanje poslovnih prostorija	42.626,71	1.039,00	2,44
41	*Prihodi za posebne namjene*	*42.626,71*	*1.039,00*	*2,44*
4	RASHODI ZA NABAVU NEFINANCIJSKE IMOVINE	42.626,71	1.039,00	2,44
42	RASHODI ZA NABAVU PROIZVEDENE DUGOTRAJNE IMOVINE	42.626,71	1.039,00	2,44
4221	UREDSKA OPREMA I NAMJEŠTAJ		1.039,00	
A150503	UDU - Računalni projekti i programi	17.599,51	0,00	0,00
41	*Prihodi za posebne namjene*	*17.599,51*	*0,00*	*0,00*
4	RASHODI ZA NABAVU NEFINANCIJSKE IMOVINE	17.599,51	0,00	0,00
41	RASHODI ZA NABAVU NEPROIZVEDENE DUGOTRAJNE IMOVINE	16.599,51	0,00	0,00
42	RASHODI ZA NABAVU PROIZVEDENE DUGOTRAJNE IMOVINE	1.000,00	0,00	0,00
110	UPRAVNI ODJEL ZA JAVNU NABAVU I UPRAVLJANJE IMOVINOM	3.580.692,52	141.301,17	3,95
11001	UPRAVNI ODJEL ZA JAVNU NABAVU I UPRAVLJANJE IMOVINOM	3.580.692,52	141.301,17	3,95
11	*Opći prihodi i primici*	*205.500,00*	*67.146,69*	*32,67*
12	*Višak/manjak prihoda - ŽŽ*	*332.131,52*	*47.463,05*	*14,29*
41	*Prihodi za posebne namjene*	*36.100,00*	*17.955,17*	*49,74*
52	*Izvanproračunski fondovi*	*230.800,00*	*0,00*	*0,00*
71	*Prihodi od prodaje nefinancijske imovine*	*706.161,00*	*0,00*	*0,00*

II. POSEBNI DIO
IZVJEŠTAJ PO PROGRAMSKOJ KLASIFIKACIJI

Brojčana oznaka i naziv		Rebalans 2023.	Izvršenje I-VI 2023.	Izvršenje / Plan 2023.
81	*Primici od financijske imovine i zaduživanja*	*2.070.000,00*	*8.736,26*	*0,42*
1501	Administracija i upravljanje	3.502.592,52	95.380,00	2,72
A150101	Rashodi za zaposlene	288.292,52	59.914,48	20,78
11	*Opći prihodi i primici*	*155.500,00*	*58.236,01*	*37,45*
3	RASHODI POSLOVANJA	150.500,00	55.543,24	36,91
32	MATERIJALNI RASHODI	150.500,00	55.543,24	36,91
3224	MATERIJAL I DIJELOVI ZA TEKUĆE I INVEST.ODRŽAVANJE		3.066,27	
3233	USLUGE PROMIDŽBE I INFORMIRANJA		2.737,35	
3235	ZAKUPNINE I NAJAMNINE		48.090,61	
3237	INTELEKTUALNE I OSOBNE USLUGE		641,26	
3238	RAČUNALNE USLUGE		971,25	
3295	PRISTOJBE I NAKNADE		36,50	
4	RASHODI ZA NABAVU NEFINANCIJSKE IMOVINE	5.000,00	2.692,77	53,86
42	RASHODI ZA NABAVU PROIZVEDENE DUGOTRAJNE IMOVINE	5.000,00	2.692,77	53,86
4221	UREDSKA OPREMA I NAMJEŠTAJ		92,77	
4223	OPREMA ZA ODRŽAVANJE I ZAŠTITU		2.600,00	
12	*Višak/manjak prihoda - ZŽ*	*126.631,52*	*1.678,47*	*1,33*
3	RASHODI POSLOVANJA	126.631,52	1.678,47	1,33
32	MATERIJALNI RASHODI	126.631,52	1.678,47	1,33
3231	USLUGE TELEFONA, POŠTE I PRIJEVOZA		475,04	
3232	USLUGE TEKUĆEG I INVESTICIJSKOG ODRŽAVANJA		1.203,43	
71	*Prihodi od prodaje nefinancijske imovine*	*6.161,00*	*0,00*	*0,00*
3	RASHODI POSLOVANJA	6.161,00	0,00	0,00
32	MATERIJALNI RASHODI	6.161,00	0,00	0,00
K150105	Poslovne zgrade	38.000,00	3.424,26	9,01
11	*Opći prihodi i primici*	*38.000,00*	*3.424,26*	*9,01*
3	RASHODI POSLOVANJA	7.000,00	3.424,26	48,92
37	NAKNADE GRAĐANIMA I KUĆANSTVIMA NA TEMELJU OSIGURANJA I DRUGE NAKNADE	7.000,00	3.424,26	48,92
3721	NAKNADE GRAĐANIMA I KUĆANSTVIMA U NOVCU		3.424,26	
4	RASHODI ZA NABAVU NEFINANCIJSKE IMOVINE	31.000,00	0,00	0,00
41	RASHODI ZA NABAVU NEPROIZVEDENE DUGOTRAJNE IMOVINE	31.000,00	0,00	0,00
K150108	Poslovne zgrade na adresi I.Mažuranića u Zadru	3.176.300,00	32.041,26	1,01
12	*Višak/manjak prihoda - ZŽ*	*175.500,00*	*23.305,00*	*13,28*
4	RASHODI ZA NABAVU NEFINANCIJSKE IMOVINE	175.500,00	23.305,00	13,28
45	RASHODI ZA DODATNA ULAGANJA NA NEFINANCIJSKOJ IMOVINI	175.500,00	23.305,00	13,28
4511	DODATNA ULAGANJA NA GRAĐ. OBJEKTIMA		23.305,00	
52	*Izvanproračunski fondovi*	*230.800,00*	*0,00*	*0,00*
4	RASHODI ZA NABAVU NEFINANCIJSKE IMOVINE	230.800,00	0,00	0,00
45	RASHODI ZA DODATNA ULAGANJA NA NEFINANCIJSKOJ IMOVINI	230.800,00	0,00	0,00
71	*Prihodi od prodaje nefinancijske imovine*	*700.000,00*	*0,00*	*0,00*
4	RASHODI ZA NABAVU NEFINANCIJSKE IMOVINE	700.000,00	0,00	0,00
45	RASHODI ZA DODATNA ULAGANJA NA NEFINANCIJSKOJ IMOVINI	700.000,00	0,00	0,00
81	*Primici od financijske imovine i zaduživanja*	*2.070.000,00*	*8.736,26*	*0,42*
3	RASHODI POSLOVANJA	50.000,00	6.486,26	12,97
32	MATERIJALNI RASHODI	50.000,00	6.486,26	12,97
3237	INTELEKTUALNE I OSOBNE USLUGE		6.486,26	
4	RASHODI ZA NABAVU NEFINANCIJSKE IMOVINE	2.020.000,00	2.250,00	0,11
42	RASHODI ZA NABAVU PROIZVEDENE DUGOTRAJNE IMOVINE	220.000,00	2.250,00	1,02
4264	OSTALA NEMATERIJALNA PROIZVEDENA IMOVINA		2.250,00	
45	RASHODI ZA DODATNA ULAGANJA NA NEFINANCIJSKOJ IMOVINI	1.800.000,00	0,00	0,00
1503	Postupanje s nezakonito izgrađenim zgradama	10.000,00	4.977,07	49,77
A150301	Rashodi za poslove zadržavanja nezak. izgrađenih zgrada	10.000,00	4.977,07	49,77
11	*Opći prihodi i primici*	*10.000,00*	*4.977,07*	*49,77*
3	RASHODI POSLOVANJA	10.000,00	4.977,07	49,77
32	MATERIJALNI RASHODI	10.000,00	4.977,07	49,77

II. POSEBNI DIO
IZVJEŠTAJ PO PROGRAMSKOJ KLASIFIKACIJI

Brojčana oznaka i naziv		Rebalans 2023.	Izvršenje I-VI 2023.	Izvršenje / Plan 2023.
3235	ZAKUPNINE I NAJAMNINE		4.977,07	
1505	UDU - Povjereni poslovi	68.100,00	40.944,10	60,12
A150501	UDU - Rashodi za zaposlene	68.100,00	40.944,10	60,12
11	*Opći prihodi i primici*	*2.000,00*	*509,35*	*25,47*
3	RASHODI POSLOVANJA	2.000,00	509,35	25,47
32	MATERIJALNI RASHODI	2.000,00	509,35	25,47
3224	MATERIJAL I DIJELOVI ZA TEKUĆE I INVEST.ODRŽAVANJE		509,35	
12	*Višak/manjak prihoda - ZŽ*	*30.000,00*	*22.479,58*	*74,93*
3	RASHODI POSLOVANJA	30.000,00	22.479,58	74,93
32	MATERIJALNI RASHODI	30.000,00	22.479,58	74,93
3232	USLUGE TEKUĆEG I INVESTICIJSKOG ODRŽAVANJA		22.479,58	
41	*Prihodi za posebne namjene*	*36.100,00*	*17.955,17*	*49,74*
3	RASHODI POSLOVANJA	36.100,00	17.955,17	49,74
32	MATERIJALNI RASHODI	36.100,00	17.955,17	49,74
3235	ZAKUPNINE I NAJAMNINE		17.955,17	
140	UPRAVNI ODJEL ZA HRVATSKE BRANITELJE, UDRUGE, DEMOGRAFIJU I SOCIJALNU POLITIKU	5.681.776,72	2.278.334,07	40,10
14001	UPRAVNI ODJEL ZA HRVATSKE BRANITELJE, UDRUGE, DEMOGRAFIJU I SOCIJALNU POLITIKU	1.558.694,70	673.629,36	43,22
11	*Opći prihodi i primici*	*1.530.990,00*	*673.629,36*	*44,00*
12	*Višak/manjak prihoda - ZŽ*	*26.544,56*	*0,00*	*0,00*
54	*Pomoći iz inozemstva*	*1.160,14*	*0,00*	*0,00*
2506	Zdravstveno socijalni programi i projekti	53.725,00	23.439,48	43,63
A250602	Zdravstvena zaštita rizičnih skupina	53.725,00	23.439,48	43,63
11	*Opći prihodi i primici*	*53.725,00*	*23.439,48*	*43,63*
3	RASHODI POSLOVANJA	53.725,00	23.439,48	43,63
32	MATERIJALNI RASHODI	53.725,00	23.439,48	43,63
3236	ZDRAVSTVENE I VETERINARSKE USLUGE		23.273,58	
3291	NAK.PREDSTA.I IZVRŠ.TIJELA,POVJER.I SL.		165,90	
2602	Programi socijalnog značenja	935.407,56	412.798,94	44,13
A260202	Donacije ustanovama	182.733,00	89.938,28	49,22
11	*Opći prihodi i primici*	*182.733,00*	*89.938,28*	*49,22*
3	RASHODI POSLOVANJA	182.733,00	89.938,28	49,22
36	POMOĆI DANE U INOZEMSTVO I UNUTAR OPĆEG PRORAČUNA	31.550,00	14.346,90	45,47
3661	TEK.POMOĆI PRORAČUN.KORISNICIMA DRUGIH PRORAČUNA		14.346,90	
38	OSTALI RASHODI	151.183,00	75.591,38	50,00
3811	TEKUĆE DONACIJE U NOVCU		75.591,38	
A260203	Pomoć starijim osobama	647.770,00	314.482,69	48,55
11	*Opći prihodi i primici*	*647.770,00*	*314.482,69*	*48,55*
3	RASHODI POSLOVANJA	647.770,00	314.482,69	48,55
36	POMOĆI DANE U INOZEMSTVO I UNUTAR OPĆEG PRORAČUNA	25.235,00	12.617,50	50,00
3631	TEKUĆE POMOĆI UNUTAR OPĆEG PRORAČUNA		12.617,50	
37	NAKNADE GRAĐANIMA I KUĆANSTVIMA NA TEMELJU OSIGURANJA I DRUGE NAKNADE	595.981,00	288.584,87	48,42
3721	NAKNADE GRAĐANIMA I KUĆANSTVIMA U NOVCU		288.584,87	
38	OSTALI RASHODI	26.554,00	13.280,32	50,01
3811	TEKUĆE DONACIJE U NOVCU		13.280,32	
A260204	Socijalna zaštita	21.360,00	8.377,97	39,22
11	*Opći prihodi i primici*	*21.360,00*	*8.377,97*	*39,22*
3	RASHODI POSLOVANJA	21.360,00	8.377,97	39,22
32	MATERIJALNI RASHODI	13.640,00	6.130,47	44,94
3231	USLUGE TELEFONA, POŠTE I PRIJEVOZA		1.330,00	
3299	OSTALI NESPOMENUTI RASHODI POSLOVANJA		4.800,47	
38	OSTALI RASHODI	7.720,00	2.247,50	29,11
3811	TEKUĆE DONACIJE U NOVCU		2.247,50	
K260205	Spomen područje - Za Dar domovini	83.544,56	0,00	0,00

II. POSEBNI DIO
IZVJEŠTAJ PO PROGRAMSKOJ KLASIFIKACIJI

Brojčana oznaka i naziv		Rebalans 2023.	Izvršenje I-VI 2023.	Izvršenje / Plan 2023.
11	*Opći prihodi i primici*	*57.000,00*	*0,00*	*0,00*
4	RASHODI ZA NABAVU NEFINANCIJSKE IMOVINE	57.000,00	0,00	0,00
42	RASHODI ZA NABAVU PROIZVEDENE DUGOTRAJNE IMOVINE	57.000,00	0,00	0,00
12	*Višak/manjak prihoda - ŽŽ*	*26.544,56*	*0,00*	*0,00*
4	RASHODI ZA NABAVU NEFINANCIJSKE IMOVINE	26.544,56	0,00	0,00
42	RASHODI ZA NABAVU PROIZVEDENE DUGOTRAJNE IMOVINE	26.544,56	0,00	0,00
2605	Udruge	181.232,00	68.678,59	37,90
A260501	Donacije udrugama građana	181.232,00	68.678,59	37,90
11	*Opći prihodi i primici*	*181.232,00*	*68.678,59*	*37,90*
3	RASHODI POSLOVANJA	181.232,00	68.678,59	37,90
38	OSTALI RASHODI	181.232,00	68.678,59	37,90
3811	TEKUĆE DONACIJE U NOVCU		68.678,59	
2606	Programi za mlade	387.170,00	168.712,35	43,58
A260601	Savjet mladih	1.000,00	0,00	0,00
11	*Opći prihodi i primici*	*1.000,00*	*0,00*	*0,00*
3	RASHODI POSLOVANJA	1.000,00	0,00	0,00
32	MATERIJALNI RASHODI	1.000,00	0,00	0,00
A260602	Mjere demografske obnove	386.170,00	168.712,35	43,69
11	*Opći prihodi i primici*	*386.170,00*	*168.712,35*	*43,69*
3	RASHODI POSLOVANJA	386.170,00	168.712,35	43,69
37	NAKNADE GRAĐANIMA I KUĆANSTVIMA NA TEMELJU OSIGURANJA I DRUGE NAKNADE	386.170,00	168.712,35	43,69
3721	NAKNADE GRAĐANIMA I KUĆANSTVIMA U NOVCU		168.712,35	
4302	Projekti EU	1.160,14	0,00	0,00
T430278	Projekt Podrška razvoju rane intervencije ŽŽ	1.160,14	0,00	0,00
54	*Pomoći iz inozemstva*	*1.160,14*	*0,00*	*0,00*
3	RASHODI POSLOVANJA	1.160,14	0,00	0,00
31	RASHODI ZA ZAPOSLENE	1.160,14	0,00	0,00
14002	DOM ZA STARIJE I NEMOĆNE ZADAR	4.123.082,02	1.604.704,71	38,92
11	*Opći prihodi i primici*	*117.000,00*	*3.085,80*	*2,64*
31	*Vlastiti prihodi - korisnici*	*47.780,00*	*0,00*	*0,00*
41	*Prihodi za posebne namjene*	*2.800.000,00*	*1.109.667,24*	*39,63*
42	*Višak/manjak prihoda korisnici*	*145.983,34*	*0,00*	*0,00*
45	*F.P. i dod. udio u por. na dohodak*	*970.341,00*	*449.973,99*	*46,37*
54	*Pomoći iz inozemstva*	*41.977,68*	*41.977,68*	*100,00*
2603	Djelatnost Doma za starije i nemoćne Zadar	4.081.104,34	1.562.727,03	38,29
A260301	Administracija i upravljanje	3.619.631,92	1.550.595,60	42,84
31	*Vlastiti prihodi - korisnici*	*22.300,00*	*0,00*	*0,00*
3	RASHODI POSLOVANJA	22.300,00	0,00	0,00
32	MATERIJALNI RASHODI	22.300,00	0,00	0,00
41	*Prihodi za posebne namjene*	*2.800.000,00*	*1.109.667,24*	*39,63*
3	RASHODI POSLOVANJA	2.800.000,00	1.109.667,24	39,63
31	RASHODI ZA ZAPOSLENE	2.234.018,00	1.047.774,50	46,90
3111	PLAĆE ZA REDOVAN RAD		849.024,77	
3121	OSTALI RASHODI ZA ZAPOSLENE		59.194,55	
3132	DOPRINOSI ZA OBVEZNO ZDRAVSTVENO OSIGURANJE		139.555,18	
32	MATERIJALNI RASHODI	552.582,00	59.552,27	10,78
3211	SLUŽBENA PUTOVANJA		238,46	
3212	NAKNADE ZA PRIJEVOZ,ZA RAD NA TERENU I ODVOJENI ŽIVOT		38.233,01	
3213	STRUČNO USAVRŠAVANJE ZAPOSLENIKA		207,38	
3221	UREDSKI MATERIJAL I OSTALI MATERIJALNI RASHODI		5.226,95	
3225	SITNI INVENTAR I AUTO GUME		4.582,34	
3231	USLUGE TELEFONA, POŠTE I PRIJEVOZA		506,76	
3232	USLUGE TEKUĆEG I INVESTICIJSKOG ODRŽAVANJA		8.691,43	
3233	USLUGE PROMIDŽBE I INFORMIRANJA		723,84	
3236	ZDRAVSTVENE I VETERINARSKE USLUGE		537,51	

II. POSEBNI DIO
IZVJEŠTAJ PO PROGRAMSKOJ KLASIFIKACIJI

Brojčana oznaka i naziv		Rebalans 2023.	Izvršenje I-VI 2023.	Izvršenje / Plan 2023.
3299	OSTALI NESPOMENUTI RASHODI POSLOVANJA		604,59	
34	FINANCIJSKI RASHODI	4.400,00	443,41	10,08
3431	BANKARSKE USLUGE I USLUGE PLATNOG PROMETA		443,41	
37	NAKNADE GRAĐANIMA I KUĆANSTVIMA NA TEMELJU OSIGURANJA I DRUGE NAKNADE	9.000,00	1.897,06	21,08
3721	NAKNADE GRAĐANIMA I KUĆANSTVIMA U NOVCU		1.897,06	
42	*Višak/manjak prihoda korisnici*	*45.983,34*	*0,00*	*0,00*
3	RASHODI POSLOVANJA	45.983,34	0,00	0,00
32	MATERIJALNI RASHODI	45.983,34	0,00	0,00
45	*F.P. i dod. udio u por. na dohodak*	*751.348,58*	*440.928,36*	*58,68*
3	RASHODI POSLOVANJA	751.348,58	440.928,36	58,68
32	MATERIJALNI RASHODI	751.348,58	440.928,36	58,68
3221	UREDSKI MATERIJAL I OSTALI MATERIJALNI RASHODI		24.249,79	
3222	MATERIJAL I SIROVINE		142.969,97	
3223	ENERGIJA		198.061,95	
3224	MATERIJAL I DIJELOVI ZA TEKUĆE I INVEST.ODRŽAVANJE		596,90	
3231	USLUGE TELEFONA, POŠTE I PRIJEVOZA		2.289,28	
3232	USLUGE TEKUĆEG I INVESTICIJSKOG ODRŽAVANJA		24.352,38	
3233	USLUGE PROMIDŽBE I INFORMIRANJA		1.417,99	
3234	KOMUNALNE USLUGE		44.671,90	
3236	ZDRAVSTVENE I VETERINARSKE USLUGE		2.193,66	
3299	OSTALI NESPOMENUTI RASHODI POSLOVANJA		124,54	
K260302	Hitne intervencije	19.908,42	9.045,63	45,44
45	*F.P. i dod. udio u por. na dohodak*	*19.908,42*	*9.045,63*	*45,44*
3	RASHODI POSLOVANJA	16.563,82	9.045,63	54,61
32	MATERIJALNI RASHODI	16.563,82	9.045,63	54,61
3232	USLUGE TEKUĆEG I INVESTICIJSKOG ODRŽAVANJA		9.045,63	
4	RASHODI ZA NABAVU NEFINANCIJSKE IMOVINE	3.344,60	0,00	0,00
42	RASHODI ZA NABAVU PROIZVEDENE DUGOTRAJNE IMOVINE	3.344,60	0,00	0,00
K260303	Investicijsko ulaganje	441.564,00	3.085,80	0,70
11	*Opći prihodi i primici*	*117.000,00*	*3.085,80*	*2,64*
4	RASHODI ZA NABAVU NEFINANCIJSKE IMOVINE	117.000,00	3.085,80	2,64
42	RASHODI ZA NABAVU PROIZVEDENE DUGOTRAJNE IMOVINE	117.000,00	3.085,80	2,64
4227	UREĐAJI, STROJEVI I OPREMA ZA OSTALE NAMJENE		3.085,80	
31	*Vlastiti prihodi - korisnici*	*25.480,00*	*0,00*	*0,00*
4	RASHODI ZA NABAVU NEFINANCIJSKE IMOVINE	25.480,00	0,00	0,00
42	RASHODI ZA NABAVU PROIZVEDENE DUGOTRAJNE IMOVINE	5.300,00	0,00	0,00
45	RASHODI ZA DODATNA ULAGANJA NA NEFINANCIJSKOJ IMOVINI	20.180,00	0,00	0,00
42	*Višak/manjak prihoda korisnici*	*100.000,00*	*0,00*	*0,00*
4	RASHODI ZA NABAVU NEFINANCIJSKE IMOVINE	100.000,00	0,00	0,00
45	RASHODI ZA DODATNA ULAGANJA NA NEFINANCIJSKOJ IMOVINI	100.000,00	0,00	0,00
45	*F.P. i dod. udio u por. na dohodak*	*199.084,00*	*0,00*	*0,00*
4	RASHODI ZA NABAVU NEFINANCIJSKE IMOVINE	199.084,00	0,00	0,00
42	RASHODI ZA NABAVU PROIZVEDENE DUGOTRAJNE IMOVINE	87.408,75	0,00	0,00
45	RASHODI ZA DODATNA ULAGANJA NA NEFINANCIJSKOJ IMOVINI	111.675,25	0,00	0,00
4303	Projekti EU - zdravstvo	41.977,68	41.977,68	100,00
T430312	Projekt Moć osjetila	41.977,68	41.977,68	100,00
54	*Pomoći iz inozemstva*	*41.977,68*	*41.977,68*	*100,00*
3	RASHODI POSLOVANJA	41.977,68	41.977,68	100,00
31	RASHODI ZA ZAPOSLENE	37.434,75	37.434,75	100,00
3111	PLAĆE ZA REDOVAN RAD		31.135,98	
3121	OSTALI RASHODI ZA ZAPOSLENE		1.161,35	
3132	DOPRINOSI ZA OBVEZNO ZDRAVSTVENO OSIGURANJE		5.137,42	
32	MATERIJALNI RASHODI	4.542,93	4.542,93	100,00
3212	NAKNADE ZA PRIJEVOZ,ZA RAD NA TERENU I ODVOJENI ŽIVOT		1.225,30	

98

II. POSEBNI DIO
IZVJEŠTAJ PO PROGRAMSKOJ KLASIFIKACIJI

Brojčana oznaka i naziv	Rebalans 2023.	Izvršenje I-VI 2023.	Izvršenje / Plan 2023.
3225 SITNI INVENTAR I AUTO GUME		3.317,63	
UKUPNO :	236.440.000,00	101.445.500,64	42,91

III. ZAVRŠNE ODREDBE

Članak 4.

Polugodišnji izvještaj o izvršenju Proračuna Zadarske županije za 2023. godinu stupa na snagu osmog dana od dana objave u „Službenom glasniku Zadarske županije“.

ZADARSKA ŽUPANIJA
ŽUPANIJSKA SKUPŠTINA

KLASA: 400-01/23-01/13
URBROJ: 2198-02-23-3
Zadar, 21. rujna 2023. godine

PREDSJEDNIK

dr.sc. Zoran Šikić, v.r.

REPUBLIKA HRVATSKA

ZADARSKA ŽUPANIJA

ŽUPANIJSKA SKUPŠTINA

KLASA: 007-06/23-01/26

URBROJ: 2198-02-23-5

Zadar, 21. rujna 2023. godine

Na temelju članka 12. i 36. Statuta Zadarske županije („Službeni glasnik Zadarske županije“, broj 15/09, 7/10, 11/10, 4/12, 2/13, 14/13, 3/18, 5/20, 5/21), Županijska skupština Zadarske županije na 14. sjednici održanoj dana 21. rujna 2023. godine, donosi

ZAKLJUČAK

I.

Prihvaća se Izvješće o poslovanju Županijske uprave za ceste Zadarske županije za razdoblje od 1. siječnja do 30. lipnja 2023. godine.

II.

Izvješće iz točke I. nalazi se u prilogu ovog Zaključka i čini njegov sastavni dio.

III.

Ovaj Zaključak objavljuje se u „Službenom glasniku Zadarske županije“.

PREDSJEDNIK

dr. sc. Zoran Šikić, v.r.

ŽUPANIJSKA UPRAVA ZA CESTE ZADARSKE ŽUPANIJE

HRVATSKA, ZADAR 23000, Zrinsko-Frankopanska 10/2, MB: 1327534, e-mail: zuc@zuc-zadar.hr
(centrala) Tel: 023 250 509, (ravnatelj) 023 250 560, (odjel održavanja) 023 250 282, Fax: 023 254 467

IZVJEŠĆE O POSLOVANJU ŽUPANIJSKE UPRAVE ZA CESTE ZADARSKE ŽUPANIJE

od 1. siječnja do 30. lipnja 2023.

Zadar, srpanj 2023.

UVOD

Prema Zakonu o cestama (NN 84/11, 22/13, 54/13, 148/13,92/14, 110/19, 144/21, 114/22 i 4/23) Županijska uprava za ceste Zadarske županije obavlja djelatnosti održavanja i građenja županijskih i lokalnih cesta na području Zadarske županije odnosno organizira radove redovitog i izvanrednog održavanja i zaštite županijskih i lokalnih cesta prema Pravilniku o održavanju cesta (NN 90/14 i 3/21) te organizira rekonstrukciju i izgradnju (modernizaciju) županijskih i lokalnih cesta.

U okviru svoje djelatnosti Županijska uprava za ceste obavlja odnosno organizira poslove:

1. Priprema izrade stručnih podloga za četverogodišnje programe građenja i održavanja županijskih cesta i lokalnih cesta,
2. Obavlja poslove građenja i rekonstrukcije županijskih i lokalnih cesta koji obuhvaćaju:
   - ustupanje usluga projektiranja s istražnim radovima,
   - ustupanje usluga projektiranja opreme, pratećih objekata i prometne signalizacije,
   - ishođenje lokacijskih, građevinskih i uporabnih dozvola, odnosno drugih akata na temelju kojih je dopušteno građenje i uporaba građevine po posebnom propisu,
   - ustupanje radova izmještanja komunalne i druge infrastrukture,
   - ustupanje geodetskih radova,
   - ustupanje radova građenja i rekonstrukcije,
   - ustupanje usluga stručnog nadzora građenja,
   - organizaciju tehničkog pregleda i primopredaju javne ceste te dijelova javne ceste i objekata na korištenje i održavanje,
   - investitorski nadzor nad provođenjem projekata,
   - ustupanje revizije projekata u odnosu na osnovne uvjete kojima javna cesta mora udovoljiti u pogledu sigurnosti prometa
   - rješavanje imovinskopravnih odnosa potrebnih za građenje, rekonstrukciju i održavanje županijskih i lokalnih cesta,
3. Obavlja poslove održavanja županijskih i lokalnih cesta koji obuhvaćaju
   - planiranje održavanja i mjera zaštite javnih cesta i prometa na njima,
   - redovito i izvanredno održavanje javnih cesta,
   - ustupanje radova redovitog i izvanrednog održavanja javnih cesta,

- stručni nadzor i kontrola kakvoće ugrađenih materijala i izvedenih radova održavanja javnih cesta,
- ustupanje usluga stručnog nadzora i kontrole kakvoće ugrađenih materijala i izvedenih radova održavanja javnih cesta,
- osiguranje uklanjanja oštećenih i napuštenih vozila i drugih stvari s javne ceste,
- ophodnju.

4. Obavlja ostale poslove upravljanja županijskim i lokalnim cestama:
   - osiguranje obavješćivanja javnosti o stanju i prohodnosti javnih cesta, izvanrednim događajima na njima i o meteorološkim uvjetima značajnim za sigurno odvijanje prometa,
   - vođenje podataka o javnim cestama,
   - odlučivanje o korištenju cestovnog zemljišta i obavljanju pratećih djelatnosti na javnim cestama,
   - financiranja građenja, rekonstrukcije i održavanja županijskih i lokalnih cesta,
   - ostale djelatnosti sadržane u osnivačkom aktu.

Pored navedenih djelatnosti Županijska uprava za ceste može obavljati i druge djelatnosti koje služe obavljanju osnovne djelatnosti, ako su one u manjem opsegu ili se obično obavljaju uz osnovnu djelatnost.

Radovi građenja, rekonstrukcije i održavanja županijskih i lokalnih cesta ustupaju se sukladno odredbama Zakona o javnoj nabavi.

Program građenja i održavanja javnih cesta, ostvaruje se godišnjim Planom održavanja, građenja i rekonstrukcije županijskih i lokalnih cesta kojega donosi Upravno vijeće Županijske uprave za ceste Zadarske županije, uz prethodnu suglasnost Ministarstva pomorstva, prometa i infrastrukture, a nakon pribavljene suglasnosti Skupštine Zadarske županije.

Poslovanje Županijske uprave za ceste Zadarske županije, u prvom polugodištu 2023. godine, odvijalo se u planiranim okvirima, uz prilagođavanje nastalim potrebama i financijskim mogućnostima.

1. IZVORI SREDSTAVA ZA FINANCIRANJE POSLOVANJA

Ukupni prihodi koje je Županijska uprava za ceste Zadarske županije ostvarila u prvom polugodištu 2023. godini iznose 3.460.892,32 €.

Izvori sredstava za financiranje radova na županijskim i lokalnim cestama prema članku 86. Zakona o cestama, u ovom obračunskom razdoblju. godini, bili su:

1. **Godišnja naknada za uporabu javnih cesta što se plaća pri registraciji motornih i priključnih vozila** - sredstva koja se osiguravaju naplatom godišnje naknade za javne ceste koja se plaća prilikom godišnje registracije motornih i priključnih vozila. Ova Uprava je od godišnje naknade za uporabu javnih cesta uprihodovala iznos od 3.335.763,70 € temeljem 48.391 registriranih vozila u Zadarskoj županiji što je za 7% više od 45.252 registriranih vozila u istom razdoblju 2022. godine.
2. **Naknada za izvanredni prijevoz** – obračunava se i naplaćuje za izvanredni prijevoz vozilima koja sama ili zajedno s teretom premašuju propisane dimenzije ili ukupnu masu, odnosno propisana osovinska opterećenja. U prvom polugodištu 2023. godine ova Uprava je od Hrvatskih cesta d.o.o. uprihodovala iznos od 16.326,43 €.
3. **Sredstva proračuna jedinica lokalne, područne (regionalne) samouprave** u iznosu od 20.673,52 €, uprihodovana su temljem sklopljenih ugovora o zajedničkom financiranju sa slijedećim općinom Novigrad za sufinanciranje izgradnje nogostupa na loklanoj cesti L63072 u naselju Pridraga (Ćuskijaš).
4. **Naknada za korištenje cestovnog zemljišta i naknada za pravo služnosti** - uporaba cestovnog zemljišta i pratećih uslužnih objekata na javnoj cesti podrazumijeva pravo na gradnju pratećih uslužnih objekata i obavljanje pratećih djelatnosti te uporabu površina javne ceste radi davanja usluga korisnicima. Pravilnik o korištenju cestovnog zemljišta i obavljaju pratećih djelatnosti na javnoj cesti (NN 78/14 i 43/20) te djelatnosti određuje kao ugostiteljstvo, trgovinu, usluge opskrbe gorivom, servisne usluge te ostale komercijalne usluge i svrhe. Pravna osoba koja upravlja javnom cestom (koncesionar) može povjeriti cestovno zemljište na uporabu pravnima i fizičkim osobama radi obavljanja pratećih djelatnosti prema ugovoru. Obveznici su plaćanja naknade za uporabu cestovnog zemljišta i naknade za obavljanje pratećih djelatnosti na javnoj cesti pravne i fizičke osobe. Na visinu naknade utječu dva čimbenika: skupina u koju je cesta razvrstana i površina uporabljena zemljiša. Županijska uprava za ceste Zadarske županije je u ovom obračunskom razdoblju

realizirala iznos od 85.344,07 € prihoda od naknade za korištenje cestovnog zemljišta. Po osnovi naknade za pravo služnosti uprihodovan je iznos od 2.485,65 €.

5. **Ostali izvori** pozdrazumijevaju prhode od prihode od kamata na depozite po viđenju koji su realizirani u iznosu od 298,95 €.

Županijska uprava za ceste Zadarske županije je na kraju 2022. ostvarila višak prihoda od 1.560.119,79 €. Preneseni višak prihoda iz 2022. godine korigiran je za 0,24 € zbog vrijednosnog usklađenja propisanog tečaja HNB-a nakon uvođenja EUR-a i pojave tečajnih razlika na prenesenim obvezama. Preneseni višak prihoda iz 2022. godine i ostvareni višak prihoda tekućeg razdoblja od 410.217,31 € rezultirao je viškom prihoda 30.6.2023. u iznosu od 1.970.337,10 €.

2. ODRŽAVANJE, GRAĐENJE I REKONSTRUKCIJA

Radovi održavanja cesta obavljaju se zbog sprječavanja propadanja cesta, omogućavanja sigurnog odvijanja prometa, smanjenja troškova korisnika dobrim stanjem cesta, dovođenja ceste u projektirano stanje uzimajući u obzir izmijenjene potrebe prometa, zaštite ceste od korisnika i trećih osoba, zaštite okoliša od štetnog utjecaja ceste i cestovnog prometa. Temeljni preduvjeti održavanja i zaštite cesta su referentni sustav označavanja cesta, baza cestovnih podataka, praćenje stanja cesta i objekata i modeli odlučivanja.

Za provedbu godišnjeg plana održavanja cesta izrađuje se operativni program radova održavanja cesta. Operativni program izrađuje se posebno za održavanje cesta u zimskom razdoblju. Operativnim programom radova određuju se potrebna financijska sredstva, materijali, količina i vrsta radova i rokovi izvršenja.

Godišnje planove rekonstrukcije i održavanja cesta za županijske ceste donosi županijska skupština.

Slika 1. Zakonom predviđeni radovi održavanja cesta



Odlukom o razvrstavanju javnih cesta u državne, županijske i lokalne ceste (NN 59/23), Županijska uprava za ceste Zadarske županije dobila je u nadležnost 61 županijsku i 192 lokalne ceste izgrađene s različitim kolničkim konstrukcijama: suvremenim (asfaltni, betonski, kamena kocka) i kolnicima od kamenih materijala (tucanički), raznih širina te različitih stanja kolničke konstrukcije (stupnja oštećenosti). Po trenutno važećoj Odluci razvrstano je 1.183,707 km županijskih i lokalnih cesta kako slijedi:

Slika 2. Razvrstavanje županijskih i lokalnih cesta

Vrsta cesta	Vrsta kolnika (km)		Ukupna duljina
	asfalt	makadam	
UKUPNO ŽUPANIJSKE CESTE (km)	475,425	35,361	510,786
UKUPNO LOKALNE CESTE (km)	492,898	180,023	672,921
SVEUKUPNO (km) Ž i L ceste	**968,323**	**215,384**	**1.183,707**

Zakoni propisuju razine održavanja, aktivnosti održavanja, kriterije odlučivanja i prioritete održavanja. Zakonski okvir čine zakonski i podzakonski akti: Zakon o sigurnosti prometa na cestama (NN 67/08, 48/10, 80/13, 158/13, 92/14, 64/15, 108/17, 70/19 i 42/20), Zakon o prostornom uređenju (NN 153/13, 65/17, 114/18, 39/19 i 98/19), Zakon o gradnji (NN 153/13, 20/17, 39/19 i 125/19) Zakon o cestama (NN 84/11, 22/13, 54/13, 148/13, 92/14, 110/19 i 144/21), Pravilnik o cesta (NN 90/14 i 3/21), Pravilnik o osnovnim uvjetima kojima javne ceste izvan naselja i njihovi elementi moraju udovoljavati s gledišta sigurnosti prometa (NN 110/01), Pravilnik o uvjetima i postupku zatvaranja javnih cesta (NN119/07), Odluka o razvrstavanju javnih cesta u državne ceste, županijske ceste i lokalne ceste (NN 100/21), Zakon o komunalnom gospodarstvu (NN 68/18, 110/18 i 32/20).

2.1. Redovito i izvanredno održavanje županijskih i lokalnih cesta

Pravilnik o održavanju cesta (NN 90/14 i 3/21) u daljnjem tekstu (Pravilnik) donesen je kao provedbeni propis na temelju članka 26. stavka 3. Zakona o cestama. Predmet ovoga Pravilnika je uređenje popisa poslova redovitog i izvanrednog održavanja cesta, opseg pojedinih radova i rokovi izvođenja tih radova, kojih su izvođenje dužne osigurati pravne osobe koje upravljaju javnim cestama (upravitelji ceste). Bez obzira na to što Zakon o cestama, kao temeljni propis, glede održavanja cesta, koristi termin „javna cesta“, odredbom članka 1. stavka 2. Pravilnika je propisano da se ovaj Pravilnik primjenjuje na sve ceste, javne i nerazvrstane, osim u dijelu kojim je u suprotnosti s propisima kojima se uređuje komunalno gospodarstvo. Osnovno pravilo je da će upravitelj cesta osigurati da se održavanje ceste provodi u skladu s odredbama ovog Pravilnika i prema propisima koji uređuju gradnju.

Pravilnik, također, poznaje podjelu na redovito održavanje cesta i izvanredno održavanje cesta.

2.1.1. Redovito održavanje županijskih i lokalnih cesta

U 2023. godini ova Uprava je za rashode redovitog održavanja predvidjela iznos od 2.977.708,00 €, a realiziran je u prvom polugodištu iznos od 1.561.536,44 € tj. 52,44%.

Od ukupno realiziranog rashoda za redovito održavanje od 1.561.536,44 €, iznos od 1.482.892,80 € odnosi se na rashode za radove redovitog održavanja sukladno sklopljenom okvirnom sporazumu i ugovoru s izvođačem radova.

Pored navedenih rashoda za redovito održavanje realizirani su i rashodi za isporuku soli za potrebe zimske službe u iznosu od 42.286,15 € te rashodi za uklanjanje napuštenih i oštećenih teretnih vozila i drugih stvari na županijskim i lokalnim cestama u iznosu od 4.340,10 €.

Prikaz radova redovitog održavanja i zaštite županijskih i lokalnih cesta za razdoblje od 1. siječnja do 30. lipnja 2023. godine.

Pozicija	Opis radova	Vrijednost radova (u €) s PDV-om
1.	NADZIRANJE I PREGLEDI CESTA I OBJEKATA	124.751,70
2.	ODRŽAVANJE KOLNIKA	114.560,51
3.	ODRŽAVANJE BANKINA I BERME	61,10
4.	ODRŽAVANJE USJEKA, ZASJEKA I NASIPA	0,00
5.	ODRŽAVANJE OBJEKATA ZA ODVODNJU	11.346,73
6.	ODRŽAVANJE OPREME CESTE	183.611,48
7.	KOŠNJA TRAVE I ODRŽAVANJE ZELENILA	68.462,08
8.	ODRŽAVANJE OBJEKATA	32,58
9.	ODRŽAVANJE CESTA I OBJEKATA U ZIMSKIM UVJETIMA	955.474,21
10.	OSTALI RADOVI, TROŠKOVI I USLUGE	24.592,41
	UKUPNO:	**1.482.892,80**

7

2.1.2. Izvanredno održavanje županijskih i lokalnih cesta

Kroz radove izvanrednog održavanja izvode se radovi popravka već izgrađenih dionica županijskih i lokalnih cesta za koje nije potrebno ishoditi dozvole za izvođenje radova.

U prvom polugodištu 2023. godine, za radove izvanrednog održavanja planiran je iznos od 3.695.840,56 €, a od toga je realizirano 852.965,98 € tj. 23,08% planiranog iznosa i to kroz slijedeće aktivnosti:

IZVANREDNO ODRŽAVANJE		
Redni broj	**Opis izvedenih radova**	**Realizirana vrijednost radova (s PDV-om)**
1.	Sanacija kolnika lokalne ceste L63105, Jovići – Adžići	164.010,59
2.	Izrada raskrižja županijske ceste Ž6007 za gospodarsku zonu Mazija JI	68.412,99
3.	Sanacija dijela lokalne ceste L63122, dionica: Nadin – D56	314.930,32
4.	Sanacija lokalne ceste L63139 u naselju Sv. Filip i Jakov s izgradnjom nogostupa	51.053,97
5.	Sanacija pukotina na županijskoj cesti Ž6064	39.487,50
6.	Sanacije dijela kolnika županijske ceste Ž6039, dionica: Bibinje (kružni tok) – Babindub	155.938,72
7.	Sanacija dijela kolnika L63146 u naselju Velim	15.744,80
8.	Sanacija dijela lokalne ceste L63144 u naselju Vukšić	43.387,09
	U K U P N O:	**852.965,98**

Radovi izvanrednog održavanja financirani su u cijelosti iz prenesenog viška prihoda iz 2022. godine sukladno Odluci o rasporedu viška prihoda iz 2022. godine.

2.2. Građenje i rekonstrukcija – izrada projektne dokumentacije

Za aktivnosti građenja i rekonstrukcije ova Uprava je za 2023. godinu planirala iznos od 180.685,95 €, a realizirano je 90.049,72 € odnosno 49,84%.

Iznos planiran za aktivnost građenja odnosi se na projektnu dokumentaciju.

Z A K LJ U Č A K

S obzirom na ciljeve i potrebu održavanja županijskih i lokalnih cestama u svrhu sprečavanja propadanja cesta, omogućavanja sigurnog odvijanja prometa, smanjenja troškova korisnika dobrim stanjem cesta, zaštite okoliša od štetnog utjecaja ceste i cestovnog prometa te raspoloživa financijska sredstva, možemo zaključiti da je ova Uprava uspješno poslovala u ovom obračunskom razdoblju ostvarivši višak prihoda od 1.970.337,10 €.

Izvješće o poslovanju Županijske uprave za ceste Zadarske županije od 1. siječnja do 30. lipnja 2023. stupa na snagu po ishođenju suglasnosti župana.

KLASA: 400-01/23-01/9
UR.BROJ: 2198-1-86-05-23-1
Zadar, 27. srpnja 2023.

PREDSJEDNIK
UPRAVNOG VIJEĆA
Željko Dilber

REPUBLIKA HRVATSKA

ZADARSKA ŽUPANIJA

ŽUPANIJSKA SKUPŠTINA

KLASA: 007-06/23-01/25

URBROJ: 2198-02-23-4

Zadar, 21. rujna 2023. godine

Na temelju članka 87. Zakona o proračunu (Narodne novine, broj 144/21), članka 53. stavka 8. Pravilnika o polugodišnjem i godišnjem izvještaju o izvršenju proračuna i financijskog plana („Narodne novine" broj 85/23), te članka 12. Statuta Zadarske županije (Službeni glasnik Zadarske županije, broj 15/09, 7/10, 11/10, 4/12, 2/13, 14/13, 3/18, 5/20, 5/21), Županijska skupština Zadarske županije na 14. sjednici održanoj dana 21. rujna 2023. godine, donosi

ODLUKU

I.

Daje se suglasnost na Izvješće o izvršenju financijskog plana Županijske uprave za ceste Zadarske županije za razdoblje od 1. siječnja do 30. lipnja 2023. godine, a sve prema tablici u nastavku:

SAŽETAK RAČUNA PRIHODA I RASHODA

Brojčana oznaka i naziv	Izvršenje I-VI 2022.	Plan 2023.	Izvršenje I-VI 2023.	Indeks (3/1)	Indeks (3/2)
	1	2	3	4	5
PRIHODI UKUPNO	**3.207.241,69**	**6.712.068,19**	**3.460.892,32**	**107,91**	**51,56**
6. PRIHODI POSLOVANJA	3.207.241,69	6.712.068,19	3.460.892,32	107,91	51,56
8. PRIHODI OD NEFINANCIJSKE IMOVINE	0,00	0,00	0,00	0,00	0,00
RASHODI UKUPNO	**3.010.005,58**	**8.272.187,74**	**3.050.675,01**	**101,35**	**36,88**

4. RASHODI POSLOVANJA	2.951.895,15	7.971.404,79	2.954.320,98	100,08	37,06
5. RASHODI ZA NEFINANCIJSKU IMOVINU	58.110,43	300.782,95	96.354,03	165,81	32,03
RAZLIKA - VIŠAK/MANJAK	**197.236,11**	**-1.560.119,55**	**410.217,31**	**207,98**	**6,91**

SAŽETAK RAČUNA FINANCIRANJA

Brojčana oznaka i naziv	**Izvršenje I-VI 2022.**	**Plan 2023.**	**Izvršenje I-VI 2023.**	**Indeks (3/1)**	**Indeks (3/2)**
	1	**2**	**3**	**4**	**5**
9. PRIMICI OD FINANCIJSKE IMOVINE I ZADUŽ.	0,00	0,00	0,00	0,00	0,00
6. IZDACI ZA FINANC. IM. I OTPL. ZAJMOVA	0,00	0,00	0,00	0,00	0,00
RAZLIKA PRIMITAKA I IZDATAKA	**0,00**	**0,00**	**0,00**	**0,00**	**0,00**

PRENESENI VIŠAK IZ PRETHODNE GODINE	**650.259,36**	**1.560.119,55**	**1.560.119,79**	**239,92**	**100,00**
PRIJENOS VIŠKA U SLJEDEĆE RAZDOBLJE	**847.495,47**	**0,00**	**1.970.337,10**	**232,49**	**0,00**

II.

Izvješće iz točke I. nalazi se u prilogu ove Odluke i čine njezin sastavni dio.

III.

Ova Odluka stupa na snagu osmog dana od dana objave u „Službenom glasniku Zadarske županije“.

PREDSJEDNIK

dr. sc. Zoran Šikić, v.r.

ŽUPANIJSKA UPRAVA ZA CESTE ZADARSKE ŽUPANIJE

HRVATSKA, ZADAR 23000, Zrinsko-Frankopanska 10/2, MB: 1327534, e-mail: zuc@zuc-zadar.hr
(centrala) Tel: 023 250 509, (ravnatelj) 023 250 560, (odjel održavanja) 023 250 282, Fax: 023 254 467

IZVJEŠĆE O IZVRŠENJU FINANCIJSKOG PLANA

ŽUPANIJSKE UPRAVE ZA CESTE ZADARSKE ŽUPANIJE

od 1. siječnja do 30. lipnja 2023.

Zadar, srpanj 2023.

Temeljem čl. 87 Zakona o proračunu (NN 144/21), čl. 4 Pravilnika o polugodišnjem i godišnjem izvještaju o izvršenju proračuna (NN 24/13, 102/17, 01/20 i 147/20) te čl. 33. Statuta Županijske uprave za ceste Zadarske županije, Upravno vijeće Županijske uprave za ceste Zadarske županije na 9. sjednici održanoj 26. srpnja 2023. godine, donosi

Izvješće o izvršenju financijskog plana Županijske uprave za ceste Zadarske županije za razdoblje od 1. siječnja do 30. lipnja 2023. godine.

I.

A. RAČUN PRIHODA I RASHODA

	BROJČANA OZNAKA I NAZIV	Izvršenje za I – VI 2022.	Izvorni plan za 2023.	Izvršenje za I –VI 2023.	Indeks (3/1)	Indeks (3/2)
		1	2	3	4	5
6	PRIHODI POSLOVANJA	3.207.241,69	6.712.068,19	3.460.892,32	107,91	51,56
7	PRIHODI OD PRODAJE NEFINANCIJSKE IMOVINE	0,00	0,00	0,00	0,00	0,00
	UKUPNO PRIHODI (6+7)	**3.207.241,69**	**6.712.068,19**	**3.460.892,32**	**107,91**	**51,56**
3	RASHODI POSLOVANJA	2.951.895,15	7.971.404,79	2.954.320,98	100,08	37,06
4	RASHODI ZA ZA NABAVU NEFINANCIJSKE IMOVINE	58.110,43	300.782,95	96.354,03	165,81	32,03
	UKUPNO RASHODI (3+4)	**3.010.005,58**	**8.272.187,74**	**3.050.675,01**	**101,35**	**36,88**
	RAZLIKA	**197.236,11**	**-1.560.119,55**	**410.217,31**	**207,98**	**6,91**

B. RAČUN FINANCIRANJA

	BROJČANA OZNAKA I NAZIV	Izvršenje za I – VI 2022.	Izvorni plan za 2023.	Izvršenje za I –VI 2023.	Indeks (3/1)	Indeks (3/2)
		1	2	3	4	5
8	PRIMICI OD FINANCIJSKE IMOVINE I ZADUŽIVANJA	0,00	0,00	0,00	0,00	0,00
5	IZDACI ZA FINANCIJSKU IMOVINU I OTPLATE ZAJMOVA	0,00	0,00	0,00	0,00	0,00
	NETO FINANCIRANJE (8-5)	**0,00**	**0,00**	**0,00**	**0,00**	**0,00**

C. REZULTAT POSLOVANJA

	BROJČANA OZNAKA I NAZIV	Izvršenje za I – VI 2022.	Izvorni plan za 2023.	Izvršenje za I –VI 2023.	Indeks (3/1)	Indeks (3/2)
		1	2	3	4	5
9	VIŠAK PRIHODA IZ PRETHODNE GODINE (PRENESENI)	650.259,36	1.560.119,55	1.560.119,79	239,92	100,00
	REZULTAT POSLOVANJA TEKUĆEG RAZDOBLJA	197.236,11	0,00	410.217,31	207,98	0,00
	REZULTAT POSLOVANJA IZVJEŠTAJNOG RAZDOBLJA	**847.495,47**	**0,00**	**1.970.337,10**	**232,49**	**0,00**

II.

Izvješće o izvršenju financijskog plana Županijske uprave za ceste Zadarske županije za razdoblje od 1. siječnja do 30. lipnja 2023. godine sadrži:

- **OPĆI DIO** financijskog plana koji čini Račun prihoda i rashoda prema ekonomskoj klasifikaciji i izvorima financiranja te rashoda prema funkcijskoj klasifikaciji, zatim Račun financiranja prema ekonomskoj klasifikaciji, izvorima financiranja kao i analitički prikaz;

- **POSEBNI DIO** financijskog plana sadrži izvršenje po organizacijskoj i programskoj klasifikaciji i izvorima financiranja;

- **OBRAZLOŽENJE** ostvarenja prihoda i primitaka te rashoda i izdataka.

OPĆI DIO

A. RAČUN PRIHODA I RASHODA

PRIHODI PREMA EKONOMSKOJ KLASIFIKACIJI

		Izvršenje I-VI 2022.	Izvorni plan 2023.	Izvršenje I-VI 2023.	Izvršenje 2023./ 2022.	Izvršenje / Plan 2023.
6	**PRIHODI POSLOVANJA**	3,207,241.69	6,712,068.19	**3,460,892.32**	107.91	51.56
63	**POMOĆI IZ INOZEM. I OD SUBJ.UNUTAR OPĆE DRŽAVE**	52,091.84	144,714.19	**20,673.52**	39.69	14.29
636	Pomoći prorač. korisn. iz prorač. koji im nije nadležan	52,091.84	144,714.19	**20,673.52**	39.69	14.29
6362	Kapitalne pomoći proračunskim korisnicima iz pororačuna koji im nije nadležan	52,091.84		**20,673.52**	39.69	
64	**PRIHODI OD IMOVINE**	3,155,149.85	6,557,664.00	**3,440,218.80**	109.04	52.46
641	PRIHODI OD FINANCIJSKE IMOVINE	4.18	133.00	**298.95**	7151.91	224.77
6413	KAMATE NA OROČENA SRED. I DEPOZITE PO VIĐENJU	4.18		**298.95**	7151.91	
642	PRIHODI OD NEFINANCIJSKE IMOVINE	3,155,145.67	6,557,531.00	**3,439,919.85**	109.03	52.46
6424	NAKNADA ZA CESTE	3,155,145.67		**3,439,919.85**	109.03	
65	**PRIHODI OD ADMIN.PRISTOJBI I PO POSEB.PROPISIM**	0.00	9,290.00	**0.00**		0.00
652	PRIHODI PO POSEBNIM PROPISIMA	0.00	9,290.00	**0.00**		0.00
6526	OSTALI NESPOMENUTI PRIHODI	0.00		**0.00**		
68	**KAZNE,UPRAVNA MJERE I OSTALI PRIHODI**	0.00	400.00	**0.00**		0.00
683	OSTALI PRIHODI	0.00	400.00	**0.00**		0.00
6831	OSTALI PRIHODI	0.00		**0.00**		
	ukupno:	**3,207,241.69**	**6,712,068.19**	**3,460,892.32**	107.91	51.56

OPĆI DIO
A. RAČUN PRIHODA I RASHODA
RASHODI PREMA EKONOMSKOJ KLASIFIKACIJI

		Izvršenje I-VI 2022.	Izvorni plan 2023.	Izvršenje I-VI 2023.	Izvršenje 2023./ 2022.	Izvršenje / Plan 2023.
3	**RASHODI POSLOVANJA**	2.951.895,15	7.971.404,79	2.954.320,98	100,08	37,06
31	**RASHODI ZA ZAPOSLENE**	128.496,74	271.244,11	134.059,60	104,33	49,42
311	PLAĆE	109.837,58	182.097,00	115.047,18	104,74	63,18
3111	PLAĆE ZA REDOVAN RAD	109.837,58		115.047,18	104,74	
312	OSTALI RASHODI ZA ZAPOSLENE	441,44	9.025,11	0,00	0,00	0,00
3121	OSTALI RASHODI ZA ZAPOSLENE	441,44		0,00	0,00	
313	DOPRINOSI NA PLAĆE	18.217,72	80.122,00	19.012,42	104,36	23,73
3131	DOPRINOSI ZA MIROVINSKO OSIGURANJE	0,00		0,00		
3132	DOPRINOSI ZA ZDRAVSTVENO OSIGURANJE	18.217,72		19.012,42	104,36	
32	**MATERIJALNI RASHODI**	2.662.087,98	7.220.908,68	2.659.339,54	99,90	36,83
321	NAKNADE TROŠKOVA ZAPOSLENIMA	6.475,29	20.573,00	6.416,89	99,10	31,19
3211	SLUŽBENA PUTOVANJA	1.408,55		842,40	59,81	
3212	NAKNADE ZA PRIJEVOZ,RAD NA TERENU	3.768,78		4.644,49	123,24	
3213	STRUČNO USAVRŠAVANJE ZAPOSLENIKA	1.297,96		930,00	71,65	
322	RASHODI ZA MATERIJAL I ENERGIJU	7.993,62	25.521,35	6.999,60	87,56	27,43
3221	UREDSKI MATERIJAL I OSTALI MAT.RASHODI	1.606,17		2.084,05	129,75	
3223	ENERGIJA	6.095,73		4.915,55	80,64	
3225	SITNI INVENTAR I AUTO GUME	291,72		0,00	0,00	
323	RASHODI ZA USLUGE	2.622.629,69	7.135.664,07	2.620.798,95	99,93	36,73
3231	USLUGE TELEFONA, POŠTE I PRIJEVOZA	2.673,16		2.514,86	94,08	
3232	USLUGE TEKUĆEG I INVESTICIJSKOG ODRŽAVANJA	2.381.180,74		2.419.220,83	101,60	
3233	USLUGE PROMIDŽBE I INFORMIRANJA	7.538,33		7.458,09	98,94	
3234	KOMUNALNE USLUGE	966,02		1.019,48	105,53	
3235	ZAKUPNINE I NAJAMNINE	31.380,48		21.448,28	68,35	
3236	ZDRAVSTVENE I VETERINARSKE USLUGE	19,91		0,00	0,00	
3237	INTELEKTUALNE I OSOBNE USLUGE	52.236,63		26.458,06	50,65	
3238	RAČUNALNE USLUGE	9.307,48		10.431,50	112,08	
3239	OSTALE USLUGE	137.326,94		132.247,85	96,30	
329	OSTALI NESPOMENUTI RASHODI POSLOVANJA	24.989,38	39.150,26	25.124,10	100,54	64,17
3291	NAK.PREDSTA.I IZVRŠ.TIJELA,POVJER.I SL.	1.247,28		456,20	36,58	
3292	PREMIJE OSIGURANJA	16.465,32		17.333,73	105,27	
3293	REPREZENTACIJA	2.657,17		1.790,74	67,39	
3294	ČLANARINE	2.385,67		3.064,60	128,46	
3295	PRISTOJBE I NAKNADE	1.523,53		1.965,40	129,00	
3299	OSTALI NESPOMENUTI RASHODI POSLOVANJA	710,41		513,43	72,27	
34	**FINANCIJSKI RASHODI**	722,68	1.994,00	831,70	115,09	41,71
343	OSTALI FINANCIJSKI RASHODI	722,68	1.994,00	831,70	115,09	41,71
3431	BANKARSKE USLUGE I USLUGE PLATNOG PROMETA	722,68		818,74	113,29	
3433	ZATEZNE KAMATE	0,00		12,96		
36	**POMOĆI DANE U INOZEMSTVO I UNUTAR OPĆEG PRORAČ**	115.817,86	398.168,00	126.680,26	109,38	31,82
363	POMOĆI UNUTAR OPĆEG PRORAČUNA	115.817,86	398.168,00	126.680,26	109,38	31,82
3631	TEKUĆE POMOĆI UNUTAR OPĆEG PRORAČUNA	115.817,86		126.680,26	109,38	
38	**OSTALI RASHODI**	44.769,89	79.090,00	33.409,88	74,63	42,24
383	KAZNE, PENALI I NAKNADE ŠTETE	44.769,89	79.090,00	33.409,88	74,63	42,24
3831	NAKNADE ŠTETA PRAVNIM I FIZ.OSOBAMA	44.769,89		33.409,88	74,63	
4	**RASHODI ZA NABAVU NEFINANCIJSKE IMOVINE**	58.110,43	300.782,95	96.354,03	165,81	32,03
41	**RASHODI ZA NABAVU NEPROIZVEDENE DUGO. IMOVINE**	539,19	112.097,00	0,00	0,00	0,00
412	NEMATERIJALNA IMOVINA	539,19	112.097,00	0,00	0,00	0,00
4123	LICENCE	539,19		0,00	0,00	
4124	OSTALA PRAVA	0,00		0,00		

OPĆI DIO

A. RAČUN PRIHODA I RASHODA

RASHODI PREMA EKONOMSKOJ KLASIFIKACIJI

		Izvršenje I-VI 2022.	Izvorni plan 2023.	Izvršenje I-VI 2023.	Izvršenje 2023./ 2022.	Izvršenje / Plan 2023.
4	RASHODI ZA NABAVU NEFINANCIJSKE IMOVINE	58.110,43	300.782,95	96.354,03	165,81	32,03
42	RASHODI ZA NABAVU PROIZVEDENE DUGOTRAJ.IMOVINE	57.571,24	188.685,95	96.354,03	167,36	51,07
421	GRAĐEVINSKI OBJEKTI	55.909,48	180.685,95	90.049,72	161,06	49,84
4213	CESTE, ŽELJEZNICE I OSTALI PROMETNI OBJEKTI	55.909,48		90.049,72	161,06	
422	POSTROJENJA I OPREMA	1.661,76	8.000,00	6.304,31	379,38	78,80
4221	UREDSKA OPREMA I NAMJEŠTAJ	1.661,76		6.304,31	379,38	
	ukupno:	3.010.005,58	8.272.187,74	3.050.675,01	101,35	36,88

OPĆI DIO

A. RAČUN PRIHODA I RASHODA

PRIHODI PREMA IZVORIMA FINANCIRANJA

		Izvršenje I-VI 2022.	Izvorni plan 2023.	Izvršenje I-VI 2023.	Izvršenje 2023./ 2022.	Izvršenje / Plan 2023.
1	**Opći prihodi i primici**	3,155,149.85	6,567,354.00	3,440,218.80	109.04	52.38
11	Opći prihodi i primici	3,155,149.85	6,567,354.00	3,440,218.80	109.04	52.38
5	**Pomoći**	52,091.84	144,714.19	20,673.52	39.69	14.29
53	Prihodi od JLS-a	52,091.84	144,714.19	20,673.52	39.69	14.29
	ukupno:	**3,207,241.69**	**6,712,068.19**	**3,460,892.32**	**107.91**	**51.56**

OPĆI DIO

A. RAČUN PRIHODA I RASHODA

RASHODI PREMA IZVORIMA FINANCIRANJA

		Izvršenje I-VI 2022.	Izvorni plan 2023.	Izvršenje I-VI 2023.	Izvršenje 2023./ 2022.	Izvršenje / Plan 2023.
1	**Opći prihodi i primici**	2,963,820.45	8,127,473.55	3,030,001.49	102.23	37.28
11	Opći prihodi i primici	2,561,174.75	6,567,354.00	2,177,035.51	85.00	33.15
16	Višak prihoda poslovanja	402,645.70	1,560,119.55	852,965.98	211.84	54.67
5	**Pomoći**	46,185.13	144,714.19	20,673.52	44.76	14.29
51	Državni proračun	.00	0.00	0.00		
53	Prihodi od JLS-a	46,185.13	144,714.19	20,673.52	44.76	14.29
	ukupno:	**3,010,005.58**	**8,272,187.74**	**3,050,675.01**	**101.35**	**36.88**

OPĆI DIO

A. RAČUN PRIHODA I RASHODA

RASHODI PREMA FUNKCIJSKOJ KLASIFIKACIJI

			Izvršenje I-VI 2022.	Izvorni plan 2023.	Izvršenje I-VI 2023.	Izvršenje 2023./ 2022.	Izvršenje / Plan 2023.
01	OPĆE JAVNE USLUGE		3,010,005.58	8,272,187.74	**3,050,675.01**	101.35	36.88
011	IZVRŠNA I ZAKONODAVNA TIJELA,FINANCIJSKI I FISKALNI POSLOVI,VANJSKI PO		3,010,005.58	8,272,187.74	**3,050,675.01**	101.35	36.88
3	RASHODI POSLOVANJA		2,951,895.15	7,971,404.79	**2,954,320.98**	100.08	37.06
31	RASHODI ZA ZAPOSLENE		128,496.74		134,059.60	104.33	
32	MATERIJALNI RASHODI		2,662,087.98		2,659,339.54	99.90	
34	FINANCIJSKI RASHODI		722.68		831.70	115.09	
36	POMOĆI DANE U INOZEMSTVO I UNUTAR OPĆEG PRORAČ		115,817.86		126,680.26	109.38	
38	OSTALI RASHODI		44,769.89		33,409.88	74.63	
4	RASHODI ZA NABAVU NEFINANCIJSKE IMOVINE		58,110.43	300,782.95	**96,354.03**	165.81	32.03
41	RASHODI ZA NABAVU NEPROIZVEDENE DUGO. IMOVINE		539.19		0.00	0.00	
42	RASHODI ZA NABAVU PROIZVEDENE DUGOTRAJ.IMOVINE		57,571.24		96,354.03	167.36	
		ukupno:	**3,010,005.58**	**8,272,187.74**	**3,050,675.01**	**101.35**	**36.88**

POSEBNI DIO

IZVRŠENJE PO ORGANIZACIJSKOJ KLASIFIKACIJI

		Izvorni plan 2023.	Izvršenje I-VI 2023.	Izvršenje / Plan 2023.
Razdjel: **010**	**ŽUPANIJSKA UPRAVA ZA CESTE**			
		8,272,187.74	**3,050,675.01**	36.88
Glava: **010-01**	ORGANIZACIJSKA JEDINICA ZA ADMINISTRACIJU I UPRAVLJANJE			
		1,417,953.23	**546,122.87**	38.51
Glava: **010-02**	ORG. JED. ZA OBAVLJ. POSLOVA ODRŽ. I ZAŠTITE ŽUPANIJSKIH I LOKALNIH CESTA			
		6,673,548.56	**2,414,502.42**	36.18
Glava: **010-03**	ORG. JED. ZA OBAVLJ. POSLOVA GRAĐENJA ŽUPANIJSKIH I LOKALNIH CESTA			
		180,685.95	**90,049.72**	49.84
	Proračun ukupno:	8,272,187.74	**3,050,675.01**	36.88

POSEBNI DIO

ORGANIZACIJSKA KLASIFIKACIJA PREMA IZVORIMA FINANCIRANJA

		Izvorni plan 2023.	Izvršenje I-VI 2023.	Izvršenje / Plan 2023.
Razdjel: 010	**ŽUPANIJSKA UPRAVA ZA CESTE**			
		8,272,187.74	**3,050,675.01**	36.88
Glava: 010-01	**ORGANIZACIJSKA JEDINICA ZA ADMINISTRACIJU I UPRAVLJANJE**			
		1,417,953.23	**546,122.87**	38.51
izvori financiranja:				
11	*Opći prihodi i primici*	*1,417,953.23*	*546,122.87*	*38.51*
Glava: 010-02	**ORG. JED. ZA OBAVLJ. POSLOVA ODRŽ. I ZAŠTITE ŽUPANIJSKIH I LOKALNIH CESTA**			
		6,673,548.56	**2,414,502.42**	36.18
izvori financiranja:				
11	*Opći prihodi i primici*	*5,055,749.34*	*1,604,923.53*	*31.74*
16	*Višak prihoda poslovanja*	*1,560,119.55*	*809,578.89*	*51.89*
53	*Prihodi od JLS-a*	*57,679.67*	*0.00*	*0.00*
Glava: 010-03	**ORG. JED. ZA OBAVLJ. POSLOVA GRAĐENJA ŽUPANIJSKIH I LOKALNIH CESTA**			
		180,685.95	**90,049.72**	49.84
izvori financiranja:				
11	*Opći prihodi i primici*	*93,651.43*	*69,376.20*	*74.08*
53	*Prihodi od JLS-a*	*87,034.52*	*20,673.52*	*23.75*
	Proračun ukupno:	8,272,187.74	**3,050,675.01**	36.88

POSEBNI DIO

PROGRAMSKA KLASIFIKACIJA

		Izvorni plan 2023.	Izvršenje I-VI 2023.	Izvršenje / Plan 2023.
Razdjel: 010	ŽUPANIJSKA UPRAVA ZA CESTE	8,272,187.74	3,050,675.01	36.88
Glava: 010-01	ORGANIZACIJSKA JEDINICA ZA ADMINISTRACIJU I UPRAVLJANJE	1,417,953.23	546,122.87	38.51
izvori financiranja:				
11	*Opći prihodi i primici*	*1,417,953.23*	*546,122.87*	*38.51*
Program: 1101	ADMINISTRATIVNO UPRAVLJANJE I OPREMANJE	1,417,953.23	546,122.87	38.51
aktivnost: A1101-01	Administracija i upravljanje			
izvori financiranja		1,297,856.23	539,818.56	41.59
11	*Opći prihodi i primici*	*1,297,856.23*	*539,818.56*	*41.59*
311	PLAĆE	182,097.00	115,047.18	63.18
3111	PLAĆE ZA REDOVAN RAD		115,047.18	
312	OSTALI RASHODI ZA ZAPOSLENE	9,025.11	0.00	0.00
3121	OSTALI RASHODI ZA ZAPOSLENE		0.00	
313	DOPRINOSI NA PLAĆE	80,122.00	19,012.42	23.73
3131	DOPRINOSI ZA MIROVINSKO OSIGURANJE		0.00	
3132	DOPRINOSI ZA ZDRAVSTVENO OSIGURANJE		19,012.42	
321	NAKNADE TROŠKOVA ZAPOSLENIMA	20,573.00	6,416.89	31.19
3211	SLUŽBENA PUTOVANJA		842.40	
3212	NAKNADE ZA PRIJEVOZ,RAD NA TERENU		4,644.49	
3213	STRUČNO USAVRŠAVANJE ZAPOSLENIKA		930.00	
322	RASHODI ZA MATERIJAL I ENERGIJU	25,521.35	6,999.60	27.43
3221	UREDSKI MATERIJAL I OSTALI MAT.RASHODI		2,084.05	
3223	ENERGIJA		4,915.55	
3225	SITNI INVENTAR I AUTO GUME		0.00	
323	RASHODI ZA USLUGE	462,115.51	206,296.53	44.64
3231	USLUGE TELEFONA, POŠTE I PRIJEVOZA		2,514.86	
3232	USLUGE TEKUĆEG I INVESTICIJSKOG ODRŽAVANJA		4,718.41	
3233	USLUGE PROMIDŽBE I INFORMIRANJA		7,458.09	
3234	KOMUNALNE USLUGE		1,019.48	
3235	ZAKUPNINE I NAJAMNINE		21,448.28	
3237	INTELEKTUALNE I OSOBNE USLUGE		26,458.06	
3238	RAČUNALNE USLUGE		10,431.50	
3239	OSTALE USLUGE		132,247.85	
329	OSTALI NESPOMENUTI RASHODI POSLOVANJA	39,150.26	25,124.10	64.17
3291	NAK.PREDSTA.I IZVRŠ.TIJELA,POVJER.I SL.		456.20	
3292	PREMIJE OSIGURANJA		17,333.73	
3293	REPREZENTACIJA		1,790.74	
3294	ČLANARINE		3,064.60	
3295	PRISTOJBE I NAKNADE		1,965.40	
3299	OSTALI NESPOMENUTI RASHODI POSLOVANJA		513.43	
343	OSTALI FINANCIJSKI RASHODI	1,994.00	831.70	41.71
3431	BANKARSKE USLUGE I USLUGE PLATNOG PROMETA		818.74	
3433	ZATEZNE KAMATE		12.96	
363	POMOĆI UNUTAR OPĆEG PRORAČUNA	398,168.00	126,680.26	31.82
3631	TEKUĆE POMOĆI UNUTAR OPĆEG PRORAČUNA		126,680.26	
383	KAZNE, PENALI I NAKNADE ŠTETE	79,090.00	33,409.88	42.24
3831	NAKNADE ŠTETA PRAVNIM I FIZ.OSOBAMA		33,409.88	
kapitalni projekt: K1101-02	Opremanje			
izvori financiranja		8,000.00	6,304.31	78.80
11	*Opći prihodi i primici*	*8,000.00*	*6,304.31*	*78.80*
422	POSTROJENJA I OPREMA	8,000.00	6,304.31	78.80
4221	UREDSKA OPREMA I NAMJEŠTAJ		6,304.31	

POSEBNI DIO

PROGRAMSKA KLASIFIKACIJA

		Izvorni plan 2023.	Izvršenje I-VI 2023.	Izvršenje / Plan 2023.
Program: 1101	**ADMINISTRATIVNO UPRAVLJANJE I OPREMANJE**	1,417,953.23	546,122.87	38.51
kapitalni projekt: K1101-03	**Informatizacija**			
izvori financiranja		540.00	0.00	0.00
11	*Opći prihodi i primici*	*540.00*	*0.00*	*0.00*
412	NEMATERIJALNA IMOVINA	540.00	0.00	0.00
4123	LICENCE		0.00	
kapitalni projekt: K1101-05	**Obnova zgrade u ul. Ivana Mažuranića 30, Zadar**			
izvori financiranja		111,557.00	0.00	0.00
11	*Opći prihodi i primici*	*111,557.00*	*0.00*	*0.00*
412	NEMATERIJALNA IMOVINA	111,557.00	0.00	0.00
4124	OSTALA PRAVA		0.00	
Glava: 010-02	**ORG. JED. ZA OBAVLJ. POSLOVA ODRŽ. I ZAŠTITE ŽUPANIJSKIH I LOKALNIH CESTA**	6,673,548.56	2,414,502.42	36.18
izvori financiranja:				
11	*Opći prihodi i primici*	*5,055,749.34*	*1,561,536.44*	*30.89*
16	*Višak prihoda poslovanja*	*1,560,119.55*	*852,965.98*	*54.67*
53	*Prihodi od JLS-a*	*57,679.67*	*0.00*	*0.00*
Program: 1102	**Održavanje i upravljanje županijskim i lokalnim cestama**	6,673,548.56	2,414,502.42	36.18
aktivnost: A1102-01	**Redovito održavanja županijskih i lokalnih cesta**			
izvori financiranja		2,977,708.00	1,561,536.44	52.44
11	*Opći prihodi i primici*	*2,977,708.00*	*1,561,536.44*	*52.44*
323	RASHODI ZA USLUGE	2,977,708.00	1,561,536.44	52.44
3232	USLUGE TEKUĆEG I INVESTICIJSKOG ODRŽAVANJA		1,561,536.44	
aktivnost: A1102-02	**Izvanredno održavanje županijskih i lokalnih cesta**			
izvori financiranja		3,695,840.56	852,965.98	23.08
11	*Opći prihodi i primici*	*2,078,041.34*	*0.00*	*0.00*
16	*Višak prihoda poslovanja*	*1,560,119.55*	*852,965.98*	*54.67*
53	*Prihodi od JLS-a*	*57,679.67*	*0.00*	*0.00*
323	RASHODI ZA USLUGE	3,695,840.56	852,965.98	23.08
3232	USLUGE TEKUĆEG I INVESTICIJSKOG ODRŽAVANJA		852,965.98	
Glava: 010-03	**ORG. JED. ZA OBAVLJ. POSLOVA GRAĐENJA ŽUPANIJSKIH I LOKALNIH CESTA**	180,685.95	90,049.72	49.84
izvori financiranja:				
11	*Opći prihodi i primici*	*93,651.43*	*69,376.20*	*74.08*
53	*Prihodi od JLS-a*	*87,034.52*	*20,673.52*	*23.75*
Program: 1103	**Građenje županijskih i lokalnih cesta**	180,685.95	90,049.72	49.84
aktivnost: A1103-01	**Građenje županijskih i lokalnih cesta**			
izvori financiranja		180,685.95	90,049.72	49.84
11	*Opći prihodi i primici*	*93,651.43*	*69,376.20*	*74.08*
53	*Prihodi od JLS-a*	*87,034.52*	*20,673.52*	*23.75*
421	GRAĐEVINSKI OBJEKTI	180,685.95	90,049.72	49.84
4213	CESTE, ŽELJEZNICE I OSTALI PROMETNI OBJEKTI		90,049.72	
	Proračun ukupno:	8,272,187.74	3,050,675.01	36.88

I.

Izvješće o izvršenju financijskog plana Županijske uprave za ceste Zadarske županije za razdoblje od 1. siječnja do 30. lipnja 2023. godine dostavlja se Upravnom tijelu za financije Zadarske županije na daljnje postupanje sukladno čl. 18. i 19. Pravilnika o polugodišnjem i godišnjem izvještaju o izvršenju proračuna (NN 24/13, 102/17, 01/20 i 147/20).

IV.

Izvješće o izvršenju financijskog plana Županijske uprave za ceste Zadarske županije za razdoblje od 1. siječnja do 30. lipnja 2023. godine, stupa na snagu osmog dana od dana objave u „Službenom glasniku Zadarske županije".

KLASA: 400-01/23-01/8
UR. BROJ: 2198-1-86-05-23-1

Zadar, 26. srpnja 2023. godine

PREDSJEDNIK UPRAVNOG VIJEĆA
Željko Dilber

1. OBRAZLOŽENJE OSTVARENJA PRIHODA I RASHODA ZA RAZDOBLJE OD 1. SIJEČNJA DO 30. LIPNJA 2023. GODINE

1.1. PRIHODI

Financijskim planom za 2023. godinu, ova Uprava je planirala iznos od 6.712.068,19 € ukupnih prihoda, a od toga je u ovom obračunskom razdoblju realizirala 51,56% planiranog iznosa, odnosno 3.460.892,32 € i to prema slijedećim izvorima financiranja:

6 – PRIHODI POSLOVANJA – realizirani su u ukupnom iznosu od 3.460.892,32 €, odnosno 51,56% planiranog iznosa, dok su u odnosu na iznos od 3.207.241,69 €, realiziran u istom razdoblju prethodne godine, veći za 7,91%.

63 – pomoći iz inozemstva i od supjekata unutar opće države – u prvom polugodištu 2023., navedeni prihodi realizirani su u iznosu od 20.673,52 € odnosno 14,29% planiranog iznosa od 144.714,19 €, a u odnosu na prošlogodišnju realizaciju od 52.091,84 € za 36,69%.

- ***račun 636 – pomoći proračunskog korisnika iz proračuna koji im nije nadležan*** – navedeni prihodi koji su realizirani u ovom izvještajnom razdoblju 2023. odnose se na prihode od JLS-a koje je ova Uprava realizirala temeljem sklopljenog ugovora o zajedničkom s Općinom Novigrad za sufinanciranje izgradnje nogostupa na loklanoj cesti L63072 u naselju Pridraga (Ćuskijaš).

64 – prihodi od imovine – u prvoj polovici 2023. godine realizirani su u iznosu od 3.440.218,80 € što je za 9,04% više od 3.155.149,85 realiziranih prihoda u 2022. godini dok su odnosu na planirani iznos od 6.712.068,19 € realizirani za 52,46%. U okviru navedene skupine prihoda evidentirana je njihova realizacija po slijedećim računima:

- ***račun 641 – prihodi od financijske imovine*** – prihodi na navedenom računu realizirani su u ovom izvještajnom razdoblju u iznosu od 298,95 €, dok su u istom razdoblju 2022. godine ostvareni u iznosu od 4,18 € što je 7.151,91% više od prošlogodišnjeg iznosa. Također su u odnosu na planirani iznos od 133,00 € za 2023. godinu ostvareni za 224,77%. Navedeni prihodi odnose se na prihode od kamata na depozite po viđenju;
- ***račun 642 – prihodi od nefinancijske imovine*** – prihodi koji se ostvaruju temeljem posebnih propisa u kojima za prikupljene prihode nije definirana namjena korištenja. Prihodi na navedenom računu planirani su u iznosu od 6.557.531,00 €, a realizirani su u 2023. godini u iznosu od 3.439.919,85 € odnosno u postotku od 52,46% od planiranog

iznosa. U odnosu na njihovu realizaciju u istom razdoblju 2022. u iznosu od 3.155.145,67 €, veći su za 9,03%.

U skupini prihoda, evidentiranih na računu 642, najznačajniju stavku čine prihodi od naknade za ceste koji su u prvom polugodištu 2023. godine realizirani u iznosu od 3.335.763,70 € što je za 8,95% više od prošlogodišnje realizacije od 3.061.682,52 €. U navedenoj skupini prihoda, za 2023. godinu, evidentirani su i prihodi od naknade za korištenje cestovnog zemljišta u iznosu od 85.344,07 €, prihodi od naknade za pravo služnosti u iznosu od 2.485,65 € te prihodi od naknade za izvanredni prijevoz u iznosu od 16.326,43 €. Evidentirano povećanje od 9,04% prihoda skupine 64 u odnosu na prošlu godinu posljedica je povećanja prihoda od naknade za ceste uslijed većeg broja registriranih vozila u Zadarskoj županiji te veće realizacije prihoda za izvanredni prijevoz.

65 – prihodi od administrativnih pristojbi i po posebnim propisima – odnose se na prihode za refundaciju šteta od strane osiguravajućih kuća temeljem sklopljenih polica osiguranja imovine i osoba. U prvom polugodištu 2023. nije bilo realizacije navedenih prihoda.

- ***račun 652 – prihodi po posebnim propisima*** – planirani su u iznosu od 9.290,00 €, a odnose se na refundacije šteta temeljem sklopljenog Ugovora s Adriatic osiguranjem d.d. za osiguranje imovine i osoba, a nakon provedene zajedničke javne nabave od strane Zadarske županije. U ovom razdoblju nije bilo realizacije prihoda po navedenoj osnovi.

68 – kazne, upravne mjere i ostali prihodi – planirani su u iznosu od 400,00 € međutim u ovom obračunskom razdoblju nije bilo realizacije istih.

1.2. RASHODI

Financijskim planom za 2023. godinu, ova Uprava je planirala iznos od 8.272.187,74 € ukupnih rashoda, a od toga je u ovom obračunskom razdoblju realizirala 36,88% planiranog iznosa, odnosno 3.050.675,01 €.

3 - RASHODI POSLOVANJA – rashodi poslovanja ostvareni u prvom polugodištu 2023. godini iznose 2.954.320,98 € što je u odnosu na planirani iznos od 7.971.404,79 € postotak od 37,06%. U odnosu na iznos od 2.951.895,15 €, ostvaren u istom izvještajnom razdoblju 2022. godine, veći su za 0,08%.

Kako na prihodovnoj, tako i na rashodovnoj strani, evidentirana su odstupanja na slijedećim skupinama rashoda:

31 – rashodi za zaposlene - u ovom obračunskom razdoblju realizirani su u iznosu od 134.059,60 € odnosno za 4,33% više od 2.951.895,15 € realiziranog iznosa u prvom polugodištu 2022. godine, a 104,33% od 271.244,11 € planiranog iznosa što je posljedica odstupanja na slijedećim rashodima skupine rashoda za zaposlene:

- ***311 – plaće*** - iznos od 115.047,18 € realiziranih rashoda za plaće u 2023. godini, veći je u odnosu na iznos od 109.837,58 €, realiziran u istom obračunskom razdoblju 2022. godine, za 4,74%.
- ***račun 312 – ostali rashodi za zaposlene*** – podrazumijevaju rashode za nagrade, darove, otpremnine, regres, naknade za bolest, invalidnost, smrtni slučaj te ostale nenavedene rashode za zaposlene. Realizirani su u 2022. godini u iznosu od 441,44 €. Planirani iznos od 9.025,11 € za 2023. godinu navedenih rashoda nije realiziran.
- ***račun 313 – doprinosi na plaće*** – rashodi za doprinose na plaće za zdravstveno osiguranje, realizirani su u ovom obračunskom razdoblju 2023. godine u iznosu od 19.012,42 € što u odnosu na prošlogodišnju realizaciju od 18.217,72 € iznosi 104,34%.

32 – materijalni rashodi – u prvom polugodištu 2023. realizirani su u iznosu od 2.659.339,54 € odnosno 36,83% u odnosu na planirani iznos od 7.220.908,68 €. Navedeni rashodi su u odnosu na iznos od 2.662.087,98 € iz 2022. realizirani za 99,90%

- ***račun 321 – naknade troškova zaposlenima*** – iznos od 6.416,89 €, evidentiran za ovo obračunsko razdoblje 2023., na navedenoj skupini rashoda, odnosi se na rashode za službena putovanja (dnevnice, naknade za smještaj na službenom putu i naknade za prijevoz na službenom putu), naknade za prijevoz s posla i na posao te rashoda za stručno usavršavanje djelatnika. U odnosu na prošlogodišnji iznos od 6.475,29 €, realizirana su za 99,10%. Razlog

tome je manja realizacija rashoda za službena putovanja odnosno dnevnica i naknada za prijevoz i smještaj na službenom putu.

- ***račun 322 - rashodi za materijal i energiju*** – u 2023. godini realizirani su u iznosu od 6.999,60 € tj. 27,43%, a u odnosu na prošlogodišnje ostvarenje od 7.993,62 € realizirani za 87,56%. Navedena skupina rashoda podrazumijeva rashode za uredski materijal i ostale materijalne rashode (uredski materijal, literatura, materijal i sredstva za čišćenje i održavanje, ostali materijal za potrebe redovnog poslovanja), rashode za energiju (električna energija, motorni benzin i diesel gorivo) te rashode za sitan inventar i auto-gume.

- ***račun 323 – rashodi za usluge*** - najveća su rashodovna stavka Uprave te su ovom obračunskom razdoblju realizirani u iznosu od 2.620.798,95 € odnosno 99,93% od prošlogodišnje realizacije od 2.622.629,69 €.

- ***račun 3231 – usluge telefona, pošte i prijevoza*** – ostvareni rashodi u prvom polugodištu 2023. godine, u iznosu od 2.514,86 €, manji su u odnosu na prošlogodišnji iznos od 2.673,16 € za 5,92%. Njihova realizacija uvjetovana je potrebama posla što je rezultiralo manjom realizacijom rashoda za poštanske usluge.
- **račun 3232 – usluge tekućeg i investicijskog održavanja** – čine najveću rashodovnu stavku Uprave te su u ovom obračunskom razdoblju realizirane u iznosu od 2.419.220,83 € što je za 1,60% više od prošlogodišnje realizacije od 2.381.180,74 €. Realizirani iznos od 2.419.220,83 € u 2023. sastoje se od:
  - ✓ **rashoda za redovito održavanje županijskih i lokalnih cesta** na području Zadarske županije u iznosu od 1.561.536,44 € koji su realizirani sukladno rashodima proizašlim iz redovitog održavanja temeljem sklopljenog ugovora s izvođačem radova, rashodima za nabavu soli za potrebe zimske službe, rashodima za usluge otklanjanja krupnog otpada s županijskih i lokalnih cesta.
  - ✓ **rashoda za izvanredno održavanje županijskih i lokalnih cesta** u iznosu od 852.965,98 €. S obzirom na prenesni višak prihoda iz 2022., ova Uprava je Odlukom o rasporedu financijskog rezultata za 2022. godinu isti rasporedila za pokriće rashoda za izvanredno održavanje županijskih i lokalnih cesta. Zbog navedenog viška prihoda ova Uprava je planirana nove aktivnosti u okviru izvanrednog održavanja i građenja sukladno raspoloživim i očekivanim financijskim sredstvima.
  - ✓ **rashoda za usluge tekućeg i investicijskog održavanja opreme** u iznosu od 1.935,73 €, a koji se odnose na usluge održavanja računalne opreme i fotokopirnog aparata.

- ✓ **rashoda za usluge tekućeg i investicijskog održavanja prijevoznih sredstava** u iznosu od 2.782,68 €. Navedeni rashodi odnose se na rashode za održavanje četiri službena vozila kojima raspolaže ova Uprava.

- ***račun 3233 – usluge promidžbe i informiranja*** – realizirani rashodi za 2023., u iznosu od 7.458,09 €, manji su za 1,06% od prošlogodišnjeg iznosa od 7.538,33 €, a razlog tome je manja realizacija rashoda za usluge promidžbe.
- ***račun 3234 – komunalne usluge*** – rashodi za komunalne usluge realizirani u prvom polugodištu 2023. godine, u iznosu od 1.019,48 € veći su u odnosu na prošlogodišnju realizaciju od 966,02 € za 5,53% zbog veće realizacije rashoda za utrošak vode.
- ***račun 3235 – zakupnine i najamnine*** – rashodi za zakupnine i najamnine odnose se na rashode za najam poslovnog i arhivskog prostora ove Uprave i rashode za izvlaštenje odnosno zakupnine zemljišta. Rashodi po ovoj osnovi, u iznosu od 21.448,28 €, evidentirani za 2023., manji su za 31,65% od iznosa 31.380,48 € iz 2022. iz razloga što je u 2022. na računu 32351 evidentiran veći rashod uslijed plaćanja zakupnine zemljišta Samostanu Karin zbog izvlaštenja čestice zemlje za potrebe izvođenja radova sanacije kolnika lokalne ceste L63077 i izgradnje mosta preko rijeke Karišnice.
- ***račun 3236 – zdravstvene i veterinarske usluge*** – navedeni rashodi realizirani su u 2022. u iznosu od 19,91 € dok za 2023. godinu nije bilo njihove realizacije u prvom polugodištu.
- ***račun 3237 – intelektualne i osobne usluge*** - evidentirane u iznosu od 26.458,06 €, za prvo polugodište 2023. godine, manje su za 49,35% u odnosu na iznos od 52.236,63 €, realiziran u istom razdoblju 2022. godine.

  Navedeni rashodi podrazumijevaju:
  - ✓ **rashode za usluge odvjetnika i pravnog savjetnika** u iznosu od 7.534,71 € za odvjetničke usluge.
  - ✓ **rashode za geodetsko – katastarske usluge** u iznosu od 2.375,00 €. Isti se odnose na usluge geodetskog snimanja i izrade geodetskih elaborata za županijske i lokalne ceste.
  - ✓ **rashode za usluge vještaćenja** u iznosu od 787,50 € za troškove sudskog vještaka.
  - ✓ **rashode za ostale intelektualne usluge** odnosno usluge nadzora u iznosu od 15.760,85 € za radove izvanrednog održavanja.
- ***račun 3238 – računalne usluge*** – odnosno realizirani rashodi za računalne usluge u iznosu od 10.431,50 €, evidentirani za 2023. godinu, veći su za 12,08% od prošlogodišnje realizacije od 9.307,48 €. Razlog veće realizacije navedenih rashoda u 2023. godini je potreba za uvođenjem digitalnih certifikata.

- ***račun 3239 – ostale usluge*** – rashodi za ostale usluge, evidentirani u 2023. u iznosu od 132.247,85 €, u istom razdoblju prethodne godine realizirani su za 3,70% manje od prošlogodišnjeg iznosa od 137.326,94 €. Navedeni rashodi odnose se na grafičke usluge, tiskanje, kopiranje, uvezivanje, usluge pri registraciji prijevoznih sredstava, usluge čišćenja, pranja i slično te ostale nespomenute usluge. Usluge pri registraciji prijevoznih sredstava odnose se na usluge stanica za tehnički pregled vozila za obavljanje naplate naknade za ceste što se plaća pri registraciji motornih i priključnih vozila te obavljanja usluge vođenja evidencije istih. U ovu skupinu rashoda se evidentiraju još i rashodi za slivne vode koje ova Uprava plaća temeljem ispostavljenog Rješenja od strane Hrvatskih voda. Navedeno smanjenje rashoda skupine 3239 u odnosu na 2022., posljedica je dinamike fakturiranja računa za mjesec lipanj stanica za tehnički pregled vozila.

- ***račun 329 – ostali nespomenuti rashodi poslovanja*** – u odnosu na planirani iznos od 39.150,26 €, za 2023. godinu, u prvom poluodištu ostvareni su u iznosu od 25.124,10 € što iznosi 64,17% dok su u odnosu na realizirane rashode, u istom obračunskom razdoblju 2022. godine, u iznosu od 24.989,38 € veći za 0,54%.
  - ***račun 3291 – naknade za rad predstavničkih i izvršnih tijela, povjerenstava i sl.*** - podrazumijevaju naknade za rad Upravnog vijeća ove Uprave, a realizirani su u ovom razdoblju u iznosu od 456,20 € sukladno broju održanih sjednica.
  - ***račun 3292 – premije osiguranja*** - iznos od 17.333,73 €, evidentiran za 2023., odnosi se na premije osiguranja imovine (cesta), zaposlenih i službenih vozila. Veći je od prošlogodišnje realizacije za 5,27% zbog nabave novog vozila.
  - ***račun 3293 – reprezentacija*** – rashodi za reprezentaciju evidentirani su za prvo polugodište 2023. godinu u iznosu od 1.790,74 € što je 32,61% u odnosu na prošlogodišnju realizaciju u istom razdoblju od 2.657,17 €.
  - ***račun 3294 – članarine*** – iznos od 3.064,60 € rashoda za članarine, realiziran u ovom obračunskom razdoblju, odnosi se na članarinu za Udrugu ŽUC-eva i za HAK te je veći za 28,46% od prošlogodišnje realizacije zbog veće članarine za Udrugu ŽUC-eva.
  - ***račun 3295 – pristojbe i naknade*** – iznos od 1.965,40 €, realiziran u prvom polugodištu 2023. godine za 29,00% je veći od realizacije navednih rashoda u odnosu na 2022. godinu. To je posljedica plaćanja pristojbe za izdavanje suglasnosti HEP-u u svrhu postavljanja novog semafora u Murvici.
  - ***račun 3299 – ostali nespomenuti rashodi poslovanja*** - evidentirani su u iznosu od 513,43 € za 2023. godinu te su u odnosu na iznos od 710,40 € iz 2022. manji za

27,7%. Navedeni rashodi odnose se na rashode za parkiranje službenih vozila, cestarinu, nadoplatu ENC uređaja.

34 – financijski rashodi – odnose se na rashode za bankarske usluge i usluge platnog prometa te su u ovom obračunskom razdoblju realizirani u iznosu od 831,70 € što je 41,71% od planiranih 1.994,00 € dok su u odnosu na iznos od 722,68 €, realiziran u 2022., manji za 58,29%.

36 – pomoći dane u inozemstvo i unutar općeg proračuna - odnose se na rashode za Grad Zadar. Odlukom ministra pomorstva, prometa i infrastrukture u 2012. izvršeno je razvrstavanje javnih cesta (NN 44/12) te je istodobno donesena Odluka o cestama na području velikih gradova koje prestaju biti razvrstane u javne ceste. S obzirom da se navedenim aktima odredila promjena upravitelja cesta tako je temeljem Pravilnika o prijenosu javnih i nerazvrstanih cesta (NN 86/12) određen postotak od 8,2% i vrsta prihoda koju je ŽUC dužan mjesečno uplaćivati Gradu Zadru, a isto tako i obveze koje je Grad Zadar dužan podmirivati prema ŽUC-u. Navedeni rashodi u iznosu od 126.680,26 €, evidentirani za prvo polugodište 2023. godinu, realizirani su u odnosu na planirani iznos od 398.168,00 € za 31,82%. U odnosu na iznos od 115.817,86 €, realiziran u istom obračunskom razdoblju 2022. godine, navedeni rashodi veći su za 9,38% iz razloga što je u 2023. ostvarila veći prihod od naknade za ceste koji je osnova za obračun navedenih rashoda kao i dodatna sredstva koja je ova Uprava uprihodovala tijekom prvog polugodišta.

38 - ostali rashodi – podrazumijevaju rashode za naknade šteta pravnim i fizičkim osobama. navedeni rashodi realizirani su u prvoj polovini 2023. godine u iznosu od 33.409,88 € što je 74,63% u odnosu na prošlogodišnji iznos od 44.769,89 €, a razlog tome je realizacija rashoda za naknadu šteta pravnim i fizičkim osobama od prometnih nezgoda na županijskim i lokalnim cestama, sukladno pravomoćnosti sudskih presuda. U odnosu na planirani iznos od 79.090,00 €, navedeni rashodi realizirani su za 42,24%.

4 – rashodi za nabavu nefinancijske imovine – u ovom obračunskom razdoblju realizirani su u ukupnom iznosu od 96.354,03 € odnosno 32,03% od planiranih 300.782,95 €. U odnosu na rashode iz 2022. godine od 58.110,43 €, realizirani su za 165,81% kako slijedi:

41 – rashodi za nabavu neproizvedene dugotrajne imovine - odnose se na rashode planirane za obnovu licenci za računalne programe potrebne za zakonito i ispravno fukcioniranje sustava ove Uprave, a koji su u ovom obračunskom razdoblju 2023. nisu realizirani.

42 – rashodi za nabavu proizvedene dugotrajne imovine – realizirani su u iznosu od 96.354,03 € za 2023. godinu odnosno 32,03% od planiranih 300.782,95 €. Razlog tome je realizacija rashoda za projektnu dokumentaciju koji su u prvom polugodištu 2023. realizirani

u iznosu od 90.049,72 € što je u odnosu na isto razdoblje prethodne godine više za 61,06%. U navedenoj skupini rashoda realizirani su i rashodi za uredsku opremu i namještaj u iznosu od 6.304,31 € u svrhu nabave prijenosnih računala za potrebe terenskog rada. Ova Uprava nije planom predvidjela rashode za aktivnosti građenja županijskih i lokalnih cesta s obzirom da je kao preduvjet za njihovo izvođenje potrebna građevinska dozvola.

2. VIŠAK PRIHODA

Županijska uprava za ceste Zadarske županije je na kraju 2022. ostvarila višak prihoda od 1.560.119,79 €. Preneseni višak prihoda iz 2022. godine korigiran je za 0,24 € zbog vrijednosnog usklađenja propisanog tečaja HNB-a nakon uvođenja EUR-a i pojave tečajnih razlika na prenesenim obvezama.

Preneseni višak prihoda iz 2022. godine i ostvareni višak prihoda tekućeg razdoblja od 410.217,31 € rezultirao je viškom prihoda 30.6.2023. u iznosu od 1.970.337,10 €.

3. OBRAZLOŽENJE IZVRŠENJA PROGRAMA IZ POSEBNOG DIJELA ZA RAZDOBLJE OD 1. SIJEČNJA DO 30. LIPNJA 2023. GODINE

Poslovanje Županijske uprave za ceste Zadarske županije odvija se kroz tri programa:

- Program **1101 Administrativno upravljanje i opremanje**
- Program **1102 Održavanje i upravljanje županijskim i lokalnim cestama**
- Program **1103 Građenje županijskih i lokalnih cesta**

1101 Administrativno upravljanje i opremanje

Svrha programa je osiguranje redovite naplate sredstava za održavanje, građenje i rekonstrukciju županijskih i lokalnih cesta, provođenje politike plaća i drugih materijalnih prava te nabavu nefinancijske imovine.

Ciljevi programa podrazumijevaju redovito ispunjenje obveza za zaposlene, obveza za materijalne rashode te rashode za nabavu imovine, osiguranje stručnog nadzora nad poslovima redovitog održavanja i građenja županijskih i lokalnih cesta, praćenje naplate godišnje naknade za ceste kao i ostalih prihoda, osiguranje zakonitosti sklopljenih ugovora.

Zakonska osnova

- Zakon o cestama (NN 84/11, 22/13, 54/13, 148/13,92/14, 110/19, 144/21, 114/22 i 4/23);
- Zakon o ustanovama (NN 73/93, 29/97, 47/99, 35/08, 127/19 i 151/22);
- Zakon o proračunu (NN 144/21);
- Zakon o sigurnosti prometa na cestama (67/08,48/10, 74/11, 80/13, 158/13, 92/14, 64/15, 108/17, 70/19, 42/20, 85/22 i 114/22);
- Zakon o fiskalnoj odgovornosti (NN 111/18);
- Odluka o dodjeli sredstava županijskim upravama za ceste za održavanje, rekonstrukciju i građenje županijskih i lokalnih cesta u 2022. godini;
- Pravilnik o financijskom izvještavanju u sustavu proračunskog računovodstva (NN 03/15, 93/15, 135/15, 2/17,28/17,112/18, 126/19, 145/20, 32/21 i 37/22);
- Pravilnik o proračunskom računovodstvu i računskom planu (NN 124/14, 115/15, 87/16, 3/18, 126/19 i 108/20);
- Pravilnik o proračunskim klasifikacijama (NN 26/10, 120/13 i 1/20);
- Uredba o sastavljanju i predaji Izjave o fiskalnoj odgovornosti i izvještaja o primjeni fiskalnih pravila (NN 78/11, 106/12, 130/13, 19/15, 119/15 i 95/19);

- Pravilnik o radu i plaćama zaposlenika Županijske uprave za ceste Zadarske županije,
- Izmjene i dopune financijskog plan Županijske uprave za ceste Zadarske županije za 2023. godinu, KLASA: 400-01/23-01/3, UR. BROJ: 2198-1-86-05-23-1.

Ishodište i pokazatelji

Navedeni program finaciran je iz vlastitih prihoda odnosno prihoda od godišnje naknade za uporabu javnih cesta, prihoda od naknade za korištenje cestovnog zemljišta, prihoda od naknade za izvanrednih prijevoz, prihoda od kamata na depozite po viđenju u iznosu od 546.122,87 € što je 38,51% od planiranih 1.417.953,23 €.

Navedeni program provodi se kroz aktivnost **A1101-01 Administracija i upravljanje** te kapitalne projekte **K1101-02 Opremanje** i **K1101-03 Informatizacija**. U sklopu aktivnosti Administracija i upravljanje planirani su rashodi Uprave u iznosu od 1.297.856,23 € koji su realizirani u iznosu od 539.818,56 € odnosno 41,59%. Navedeno smanjenje posljedica je uštede na gotovo svim rashodovnim stavkama u sklošu aktivnosti A1101-01 Administracija i upravljanje osim na stavci rashoda za premije osiguranja prijevoznih sredstava zbog nabave novog vozila.

U sklopu programa **1101 ADMINISTRATIVNO UPRAVLJANJE I OPREMANJE**, planirani su kapitalni projekti **K1101-02 Opremanje** i **K1101-03 Informatizacija**.

Planirani iznos rashoda za kapitalni projekt **K1101-02 Opremanje** iznosio je 8.000,00 € te je u prvom polugodištu 2023. godine, realiziran u iznosu od 6.304,31 odnosno 78,80% u svrhu nabave novih računala.

Rashodi od 540,00 € planirani za projekt **K1101-03 Informatizacija** nisu realizirani u ovom obračunskom razdoblju, a odnose se na obnovu licenci za antivirusni program.

1102 Održavanje i upravljanje županijskim i lokalnim cestama

Svrha programa je održavanje javnih cesta koje se prema Pravilniku o održavanju i zaštiti javnih cesta dijeli na redovito i izvanredno održavanje. Ovim Pravilnikom određeni su vrste, opseg i rokovi izvođenja redovitog i izvanrednog održavanja javnih cesta, te kontrola i nadzor nad izvođenjem tih radova. Stoga se i ovaj program provodi kroz aktivnosti A1102-01 Redovito održavanje županijskih i lokalnih cesta i A1102-02 Izvanredno održavanje županijskih i lokalnih cesta.

Za izvršenje programa **1102 Održavanje i upravljanje županijskim i lokalnim cestama** predviđen je iznos od 6.673.548,56 €, a u ovom obračunskom razdoblju realiziran je iznos od 2.414.502,42 € odnosno 36,18%.

Ciljevi programa su spriječavanje propadanja cesta, sigurnost prometa, zaštita cesta, postizanje većeg standarda održavanja, uređenje i poboljšalje postojećih dionica cesta, osiguranje sigurnosti i trajnosti cestovnih objekata.

Zakonska osnova

- Zakon o cestama (NN 84/11, 22/13, 54/13, 148/13,92/14, 110/19, 144/21, 114/22 i 4/23),
- Pravilnik o visini godišnje naknade za uporabu javnih cesta što se plaća pri registraciji motornih i priključnih vozila (NN 35/11),

Ishodište

Radovi redovitog održavanja financirani su iz vlastitih sredstava Uprave, odnosno godišnje naknade za uporabu javnih cesta u iznosu od 1.561.536,44 €.

Radovi izvanrednog održavanja financirani su iz dijela prenesenog viška prihoda iz 2022. godine u iznosu od 852.965,98 € sukladno Odluci o rasporedu viška prihoda iz 2022. godine kojom je predviđeno da se ostvareni iznos viška prihoda u cijelosti namijeni za pokriće rashoda za izvanredno održavanje.

A1102-01 Redovito održavanje žaupnijskih i lokalnih cesta aktivnost je koja obuhvaća slijedeće grupe poslova: održavanje kolnika, bankina, usjeka, zasjeka, nasipa, objekata za odvodnju, zelenila i košnja trave, objekata - mostovi i zimsko održavanje.

Za aktivnost **A1102-01 Redovito održavanje županijskih i lokalnih cesta** u 2023. godini, predviđen je iznos od 2.977.708,00 €, a realizirano je 1.561.536,44 € tj. 52,44%.

Tablica 1. IZVRŠENI RADOVI REDOVITOG ODRŽAVANJA ŽUPANIJSKIH I LOKALNIH CESTA od 1. siječnja do 30. lipnja 2023.

Opis rada	Vrijednost radova u € (s PDV-om)
NADZIRANJE I PREGLEDI CESTA I OBJEKATA	124.751,70
ODRŽAVANJE KOLNIKA	114.560,51
ODRŽAVANJE BANKINA I BERME	61,10
ODRŽAVANJE USJEKA, ZASJEKA I NASIPA	0,00
ODRŽAVANJE OBJEKATA ZA ODVODNJU	11.346,73

ODRŽAVANJE OPREME CESTE	183.611,48
KOŠNJA TRAVE I ODRŽAVANJE ZELENILA	68.462,08
ODRŽAVANJE OBJEKATA	32,58
ODRŽAVANJE CESTA I OBJEKATA U ZIMSKIM UVJETIMA	955.474,21
OSTALI RADOVI, TROŠKOVI I USLUGE:	24.592,41
UKUPNO:	**1.482.892,80**

Osim rashoda iz tablice 1., koji su se realizirali kroz aktivnost A1102-01 Redovito održavanje županijskih i lokalnih cesta realizirani su i rashodi za isporuku soli za potrebe zimske službe u iznosu od 42.286,15 € te rashodi za uklanjanje napuštenih i oštećenih teretnih vozila i drugih stvari na županijskim i lokalnim cestama u iznosu od 4.340,10 €.

A1102-02 Izvanredno održavanje županijskih i lokalnih cesta su povremeni radovi za koje je potrebna tehnička dokumentacija. Obavlja se radi mjestimičnog poboljšanja elemenata ceste, osiguranja sigurnosti, stabilnosti i trajnosti ceste i cestovnih objekata te povećanja sigurnosti prometa.

Za aktivnost **A1102-02 Izvanredno održavanje županijskih i lokalnih cesta** u 2023. godini, planiran je iznos od 3.695.840,56 €, a od toga je u prvom polugodištu realizirano 852.965,98 € tj. 23,08% planiranog iznosa.

Pokazatelji uspješnosti programa:

- ✓ realizacija godišnjeg plana redovitog održavanja cesta,
- ✓ pobošljanje stanja mreže županijskih i lokalnih cesta Zadarske županije,
- ✓ smanjenje broja prometnih nezgoda,
- ✓ sanacija kolnika lokalne ceste L63105, Jovići – Adžići,
- ✓ izrada raskrižja županijske ceste Ž6007 za gospodarsku zonu Mazija JI,
- ✓ sanacija dijela lokalne ceste L63122, dionica: Nadin – D56,
- ✓ sanacija lokalne ceste L63139 u naselju Sv. Filip i Jakov s izgradnjom nogostupa,
- ✓ sanacija pukotina na županijskoj cesti Ž6064,
- ✓ sanacije dijela kolnika županijske ceste Ž6039, dionica: Bibinje (kružni tok) – Babindub,
- ✓ sanacija dijela lokalne ceste L63139 (Zadarska ulica) u gradu Biogradu na moru,
- ✓ sanacija dijela kolnika L63146 u naselju Velim,
- ✓ sanacija dijela lokalne ceste L63144 u naselju Vukšić.

1103 Građenje županijskih i lokalnih cesta

Svrha programa je ishođenje lokacijskih, građevinskih i uporabnih dozvola odnosno drugih akata na temelju kojih je dopušteno građenje i uporaba građevine po posebnom propisu, ustupanje radova izmještanja komunalne i druge infrastrukture, ustupanje geodetskih radova, ustupanje radova građenja i rekonstrukcije, ustupanje usluga stručnog nadzora građenja, organizaciju tehničkog pregleda i primopredaju javne ceste te dijelova javne ceste i objekata na korištenje i održavanje, investitorski nadzor nad provođenjem projekata, ustupanje revizije projekata u odnosu na osnovne uvjete kojima javna cesta mora udovoljiti u pogledu sigurnosti prometa.

Ciljevi programa su: osigurati da obnovljeni i novoizgrađeni prometni sustavi poštuju najviše kriterije zaštite prostora i okoliša - ovaj cilj ostvaruje se izradom projektne dokumentacije za planirane dionice, kao i dionice koje će se tek projektirati, postupno rješavanje kritičnih dionica i objekata na županijskim i lokalnim cestama te realizacija nezavršenih programa prethodnog razdoblja.

Zakonska osnova

- Zakon o cestama (NN 84/11, 22/13, 54/13, 148/13,92/14, 110/19, 144/21, 114/22 i 4/23),
- Odluka o visini naknade za osnivanje prava služnosti i prava građenja na javnoj cesti (NN 87/14);
- Opći tehnički uvjeti za radove na javnim cestama;
- Zakon o poslovima i djelatnostima prostornog uređenja i gradnje (NN 78/15, 118/18 i 110/19);
- Zakon o građevnim proizvodima (NN 76/13, 30/14, 130/17, 39/19 i 118/20);
- Pravilnik o ocjenjivanju sukladnosti, ispravama o sukladnosti i označavanju građevnih proizvoda (NN103/08,147/09, 87/10, 129/11 i 118/19);
- Tehnički propis o građevnim proizvodima (NN 35/18 i 104/19);
- Odluka o razvrstavanju javnih cesta (NN 41/22);
- Zakon o javnoj nabavi (NN 120/16 i 114/22);
- Pravilnik o planu nabave, registru ugovora, prethodnom savjetovanju i analizi tržišta u javnoj nabavi (NN 101/17 i 144/20);
- Uredba o objavama javne nabave (NN 10/12);
- Pravilnik o primjeni jedinstvenog rječnika javne nabave (NN 6/12).

Ishodište

Za izvršenje programa **1103 Građenje županijskih i lokalnih cesta** planiran je iznos od 180.685,95 €. Od planiranog iznosa realizirano je 90.049,72 €.

Radovi građenja financirani su iz vlastitih prihoda od godišnje naknade za uporabu javnih cesta u iznosu od 69.376,20 € i prihoda od JLS-a temeljem sklopljenih ugovora u sufinanciranju u iznosu od 20.673,52 €.

Navedeni program realizirao se kroz aktivnost A1103-01 građenje županijskih i lokalnih cesta u sklopu koje je ova uprava planirala i realizirala rashode samo za izradu projektne dokumentacije s obzirom da je ona preduvjet za ishođenje građevinske dozvole i samim time mogućnost planiranja i realizacije građenja županijskih i lokalnih cesta.

Pokazatelji uspješnosti programa:

- izrada projektne dokumentacije

Županijska uprava za ceste je navedeno izvješće izradila sukladno Pravilniku o polugodišnjem i godišnjem izvještaju o izvršenju proračuna i financijskog plana (NN 147/20) zbog zakonskog roka dostave istog do 31. srpnja 2023. Stupanjem na snagu novog Pravilnika, čija se objava očekuje do kraja mjeseca, ova Uprava će predmetno izvješće uskladiti s odredbama novog Pravilnika o polugodišnjem izvještaju o izvršenju proračuna i financijskog plana.

REPUBLIKA HRVATSKA

ZADARSKA ŽUPANIJA

ŽUPANIJSKA SKUPŠTINA

KLASA: 510-05/23-01/6

URBROJ: 2198-02-23-5

Zadar, 21. rujna 2023. godine

Temeljem članka 54. Zakona o ustanovama („Narodne novine“ broj: 76/93, 29/97, 47/99, 35/08, 127/19, 151/22), članka 84. Zakona o zdravstvenoj zaštiti („Narodne novine“ broj: 100/18, 125/19, 147/20, 136/21, 119/22, 156/22, 33/23) te članka 12. Statuta Zadarske županije („Službeni glasnik Zadarske županije“ broj 15/09, 7/10, 11/10, 4/12, 2/13, 14/13, 3/18, 5/20 i 5/21) Županijska skupština Zadarske županije na 14. sjednici održanoj dana 21. rujna 2023. godine, donosi

Z A K LJ U Č A K

o davanju suglasnosti na Statut Zavoda za hitnu medicinu Zadarske županije

I.

Daje se suglasnost na Statut Zavoda za hitnu medicinu Zadarske županije (URBROJ:01-1710/2023) koji je donesen na sjednici Upravnog vijeća održanoj 26. svibnja 2023. godine.

II.

Ovaj Zaključak stupa na snagu danom donošenja, a objavit će se u „Službenom glasniku Zadarske županije“.

PREDSJEDNIK

dr. sc. Zoran Šikić, v.r.

REPUBLIKA HRVATSKA

ZADARSKA ŽUPANIJA

ŽUPANIJSKA SKUPŠTINA

KLASA: 510-02/23-01/9

URBROJ: 2198-02-23-4

Zadar, 21. rujna 2023. godine

Temeljem članka 54. Zakona o ustanovama („Narodne novine“ broj: 76/93, 29/97, 47/99, 35/08, 127/19, 151/22), članka 84. Zakona o zdravstvenoj zaštiti („Narodne novine“ broj: 100/18, 125/19, 147/20, 136/21, 119/22, 156/22, 33/23) te članka 12. Statuta Zadarske županije („Službeni glasnik Zadarske županije“ broj 15/09, 7/10, 11/10, 4/12, 2/13, 14/13, 3/18, 5/20 i 5/21) Županijska skupština Zadarske županije na 14. sjednici održanoj dana 21. rujna 2023. godine, donosi

Z A K LJ U Č A K

o davanju suglasnosti na Statutarnu odluku o III. izmjenama i dopunama Statuta

Specijalne bolnice za ortopediju Biograd na Moru

I.

Daje se suglasnost na Statutarnu odluku o III. izmjenama i dopunama Statuta Specijalne bolnice Biograd na Moru (Broj: 05-6/1/5/2023) koja je donesena na sjednici Upravnog vijeća održanoj 26. svibnja 2023. godine.

II.

Ovaj Zaključak stupa na snagu danom donošenja, a objavit će se u „Službenom glasniku Zadarske županije“.

PREDSJEDNIK

dr. sc. Zoran Šikić, v.r.

REPUBLIKA HRVATSKA

ZADARSKA ŽUPANIJA

ŽUPANIJSKA SKUPŠTINA

KLASA: 611-06/22-01/7

URBROJ: 2198-02-23-7

Zadar, 21. rujna 2023. godine

Na temelju članka 58. Zakona o ustanovama („ Narodne novine“, br. 76/93, 29/97, 47/99, 35/08 i 127/19), članka 17. stavak 4. Zakona o muzejima („Narodne novine“ 61/18, 98/19 i 114/22) i članka 12. Statuta Zadarske županije („Službeni glasnik Zadarske županije“ broj 15/09, 7/10, 11/10, 4/12, 2/13, 14/13, 3/18, 5/20 i 5/21) Županijska skupština Zadarske županije na 14. sjednici održanoj dana 21. rujna 2023. godine, d o n o s i

ZAKLJUČAK

o davanju suglasnosti Narodnom muzeju Zadar

I.

Zadarska županija, kao osnivač Narodnog muzeja Zadar, ovim Zaključkom daje suglasnost Narodnom muzeju Zadar da s Gradom Zadrom pripremi prijedlog Sporazuma o građi i djelatnicima Narodnog muzeja Zadar s ciljem osnivanja nove muzejske ustanove kojoj će osnivač biti Grad Zadar.

II.

Narodni muzej Zadar dužan je Sporazum iz točke I. ovog Zaključka dostaviti Županijskoj skupštini Zadarske županije na suglasnost.

III.

Ovaj Zaključak stupa na snagu danom donošenja i objavit će se u „Službenom glasniku Zadarske županije“.

PREDSJEDNIK

dr. sc. Zoran Šikić, v.r.

REPUBLIKA HRVATSKA

ZADARSKA ŽUPANIJA

ŽUPANIJSKA SKUPŠTINA

KLASA: 602-01/23-01/27

URBROJ: 2198-02-23-13

Zadar, 21. rujna 2023. godine

Na temelju članka 58. Zakona o ustanovama („Narodne novine“ 76/93, 29/97, 47/99, 35/08, 127/19, 151/22), članka 12. Statuta Zadarske županije (Službeni glasnik Zadarske županije broj: 15/09, 7/10, 11/10, 4/12, 2/13, 14/13, 3/18 5/20 i 5/21) i Odluke o raspodjeli sredstava i opsegu infrastrukturnih ulaganja u osnovne škole koje sudjeluju u provedbi Eksperimentalnog programa „Osnovna škola kao cjelodnevna škola – Uravnotežen, pravedan, učinkovit i održiv sustav odgoja i obrazovanja“ u sklopu Projekta „Hrvatska: ususret održivom, pravednom i učinkovitom obrazovanju“ (KLASA: 602-02/23-09/00123; UR.BROJ: 533-01-23-0071) Županijska skupština Zadarske županije na 14. sjednici održanoj dana 21. rujna 2023. godine, donosi

ODLUKU

o davanju suglasnosti OŠ Novigrad

Članak 1.

Daje se suglasnost OŠ Novigrad za provedbu *Sporazuma o realizaciji komponente 2.1. i postupcima javne nabave roba i usluga te ustupanju javnih radova u sklopu projekta „Hrvatska: Ususret održivom, pravednom i učinkovitom obrazovanju“ iz Zajma Svjetske banke br. 9303-HR.*

Članak 2.

Provedbom Sporazuma OŠ Novigrad će steći nefinancijsku imovinu bez nakade od Ministarstva znanosti i obrazovanja u ukupnoj vrijednosti od 178.500,00 €.

Članak 3.

Ova Odluka stupa na snagu danom donošenja, a objavit će se u „Službenom glasniku Zadarske županije“.

PREDSJEDNIK

dr. sc. Zoran Šikić, v.r.

REPUBLIKA HRVATSKA

ZADARSKA ŽUPANIJA

ŽUPANIJSKA SKUPŠTINA

KLASA: 602-04/23-01/40

URBROJ: 2198-02-23-4

Zadar, 21. rujna 2023. godine

Na temelju članka 54. stavak 1. Zakona o ustanovama („Narodne novine“ broj 76/93, 29/97, 47/99, 35/08, 127/19 i 151/22), članka 98. stavak 3. Zakona o odgoju i obrazovanju u osnovnoj i srednjoj školi („Narodne novine“ broj 87/08, 86/09, 92/10, 105/10, 90/11, 16/12, 86/12, 94/13, 152/14, 7/17, 68/18, 98/19, 64/20 i 151/22), te članka 12. Statuta Zadarske županije („Službeni glasnik Zadarske županije“ broj 15/09, 7/10, 11/10, 4/12, 2/13, 14/13, 3/18, 5/20, 5/21.) Županijska skupština Zadarske županije na 14. sjednici održanoj dana 21. rujna 2023. godine, donosi

Z A K L J U Č A K

o davanju prethodne suglasnosti na Prijedlog Statutarne odluke o izmjenama i

dopunama Statuta Tehničke škole

I.

Daje se prethodna suglasnost na Prijedlog Statutarne odluke o izmjenama i dopunama Statuta Tehničke škole (KLASA:011-03/23-01/01, URBROJ: 2198-1-74-1 od 24.03.2023.).

II.

Ovaj Zaključak stupa na snagu danom donošenja i bit će objavljen u „Službenom glasniku Zadarske županije“.

PREDSJEDNIK

dr. sc. Zoran Šikić, v.r.

REPUBLIKA HRVATSKA

ZADARSKA ŽUPANIJA

ŽUPANIJSKA SKUPŠTINA

KLASA: 602-04/23-01/44

URBROJ: 2198-02-23-4

Zadar, 21. rujna 2023. godine

Na temelju članka 54. stavak 1. Zakona o ustanovama („Narodne novine“ broj 76/93, 29/97, 47/99, 35/08, 127/19 i 151/22), članka 98. stavak 3. Zakona o odgoju i obrazovanju u osnovnoj i srednjoj školi („Narodne novine“ broj 87/08, 86/09, 92/10, 105/10, 90/11, 16/12, 86/12, 94/13, 152/14, 7/17, 68/18, 98/19, 64/20 i 151/22), te članka 12. Statuta Zadarske županije („Službeni glasnik Zadarske županije“ broj 15/09, 7/10, 11/10, 4/12, 2/13, 14/13, 3/18, 5/20, 5/21) Županijska skupština Zadarske županije na 14. sjednici održanoj dana 21. rujna 2023. godine, donosi

Z A K L J U Č A K

o davanju prethodne suglasnosti na Statut Srednje škole Bartula Kašića Pag

I.

Daje se prethodna suglasnost na Statut Srednje škole Bartula Kašića Pag (KLASA: 012-03/23-01/1, URBROJ: 2198-1-68-01-23-01 od 12. lipnja 2023.).

II.

Ovaj Zaključak stupa na snagu danom donošenja i bit će objavljen u „Službenom glasniku Zadarske županije“.

PREDSJEDNIK

dr. sc. Zoran Šikić, v.r.

REPUBLIKA HRVATSKA

ZADARSKA ŽUPANIJA

ŽUPANIJSKA SKUPŠTINA

KLASA: 510-06/21-01/08

URBROJ: 2198-02-23-6

Zadar, 21. rujna 2023. godine

Temeljem članka 58. Zakona o ustanovama ("Narodne novine" broj 76/93, 29/97, 47/99, 35/08, 127/19), članka 35. stavka 8., a u svezi članka 391. Zakona o vlasništvu i drugim stvarnim pravima („Narodne novine“, broj 91/96, 68/98, 137/99, 22/00, 73/00, 129/00, 114/01, 79/06, 141/06, 146/08, 38/09, 153/09, 143/12, 152/14, 81/15, 94/17) i članka 12. Statuta Zadarske županije ("Službeni glasnik Zadarske županije" broj 15/09, 7/10, 11/10, 04/12, 02/13, 14/13, 03/18, 05/20 i 05/21) Županijska skupština Zadarske županije na 14. sjednici održanoj dana, 21. rujna 2023. godine, d o n o s i

ODLUKU

o davanju suglasnosti Psihijatrijskoj bolnici Ugljan za osnivanje prava građenja na nekretninama položenim u k.o. Ugljan

I.

Daje se suglasnost na Odluku Upravnog vijeća Psihijatrijske bolnice Ugljan (Broj: 007-01/23-01/10-12, od dana, 31. kolovoza 2023. godine) za osnivanje prava građenja na nekretninama položenima u k.o. Ugljan, na lokaciji na otoku Ugljan, Otočkih dragovoljaca bb, upisanih u zk.ul. br. 784, za k.o. Ugljan, kao vlasništvo Psihijatrijske bolnice Ugljan, za cijelo, kod Općinskog suda u Zadru, na vremenski period od pedeset (50) godina i to na:

- čest.br. 2609/4, Poljane, uređeno zemljište površine 1 928 m2, šuma površine 42 061 m2, gospodarska zgrada površine 8 m2, ukupne površine 43 997 m2,

- čest.br. 2609/5, Poljane, pašnjak površine 5 496 m2, uređeno zemljište površine 37 m2, uređeno zemljište površine 32 m2, uređeno zemljište površine 40 m2, ukupne površine 5 605 m2,

- čest.br. 2609/6, Poljane, put, površine 564 m2,

- čest.br. 2609/7, Poljane, šuma, površine 3 716 m2 i

- čest.br. 2609/9, Poljane, šuma, površine 4 920 m2,

putem javnog natječaja, u svrhu izgradnje objekata - naselja za liječenje, rehabilitaciju i suživot s prirodom uz adekvatnu medicinsku skrb osoba sa psihičkim smetnjama.

II.

Odluka Upravnog vijeća Psihijatrijske bolnice Ugljan iz prethodne točke čini sastavni dio ove Odluke.

III.

Početna tržišna vrijednost prava građenja iz točke I. ove Odluke iznosi 4.770.000,00 Eura (slovima: četirimilijunasedamstosedamdesettisuća eura), sukladno procjembenom elaboratu broj 56/23, iz srpnja 2023. g., izrađenom u VALIDUS d.o.o., Stjepana Radića 16a, Zadar, od strane stalnog sudskog vještaka građevinske struke i procjene nekretnina Gorana Lovrinova, dipl.ing.građ.

IV.

Nalaže se ravnatelju Psihijatrijske bolnice Ugljan da po potpisu Ugovora o osnivanju prava građenja jedan (1) primjerak dostavi Zadarskoj županiji.

V.

Ova Odluka stupa na snagu danom donošenja, a objavit će se u „Službenom glasniku Zadarske županije“.

PREDSJEDNIK

dr. sc. Zoran Šikić, v.r.

Na temelju članka 58. Zakona o ustanovama, te članka 17. Statuta Psihijatrijske bolnice Ugljan, Upravno vijeće Psihijatrijske bolnice Ugljan, na sjednici dana 31. kolovoza 2023. god. donijelo je slijedeću

ODLUKU

O OSNIVANJU PRAVA GRAĐENJA NA NEKRETNINAMA U VLASNIŠTVU PSIHIJATRIJSKE BOLNICE UGLJAN

1. Na nekretninama u vlasništvu Psihijatrijske bolnice Ugljan oznaka k.č. 2609/4, 2609/5, 2609/6, 2609/7 i 2609/9 sve k.o. Ugljan sveukupne površine od 58 802 m2, osnovati će se pravo građenja.

2. Pravo građenja iz točke 1. ove Odluke osnovati će se na rok od 50 godina i u svrhu izgradnje objekata – naselje, za liječenje, rehabilitaciju i suživot sa prirodom uz adekvatnu medicinsku skrb, sve sukladno važećoj prostorno planskoj dokumentaciji.

3. Početna tržišna vrijednost prava građenja iz točke 1. i 2. ove Odluke utvrđena je procjembenim elaboratom broj 56/23, iz srpnja 2023. g., izrađenog u VALIDUS d.o.o., Stjepana Radića 16a, Zadar, od strane stalnog sudskog vještaka građevinske struke i procjene nekretnina Gorana Lovrinova, dipl.ing.građ., te iznosi 4.770.000,00 € (slovima: četiri milijuna sedamsto sedamdeset tisuća eura).

4. Zajedničko procjeniteljsko povjerenstvo Zadarske županije i Grada Zadra izdalo je pozitivno Mišljenje KLASA: 364-02/23-02/84, URBROJ: 2198-07-05/1-23-4, dana, 30. kolovoza 2023. godine na elaborat naveden u točki 3. ove Odluke.

5. Ovlašćuje se ravnatelj Psihijatrijske bolnice Ugljan na pripremu, raspisivanje te provedbu javnog natječaja te sklapanje Ugovora o osnivanju prava građenja, sve sukladno odredbama ove Odluke.

6. Ova Odluka stupa na snagu nakon što na istu da suglasnost Županijska skupština Zadarske županije.

Broj: 007-01/23-01/10-12

Predsjednica Upravnog vijeća:
Ingrid Melada, prof.

PSIHIJATRIJSKA BOLNICA UGLJAN 1

REPUBLIKA HRVATSKA

ZADARSKA ŽUPANIJA

ŽUPANIJSKA SKUPŠTINA

KLASA: 543-05/23-01/6

URBROJ: 2198-02-23-10

Zadar, 21. rujna 2023. godine

Temeljem odredbi članka 230. Zakona o zdravstvenoj zaštiti („Narodne novine“ broj 100/18, 125/19, 147/20, 119/22, 156/22, 30/23), članka 4. Pravilnika o načinu pregleda umrlih te utvrđivanju vremena i uzroka smrti („Narodne novine“ broj 46/11, 6/13, 63/14, 100/18) te članka 12. Statuta Zadarske županije („Službeni glasnik Zadarske županije“ broj 15/09, 7/10, 11/10, 4/12, 2/13, 14/13, 3/18, 5/20, 5/21), Županijska skupština Zadarske županije na 14. sjednici održanoj dana 21. rujna 2023. godine, donosi

R J E Š E N J E

o razrješenju mrtvozornika

I.

Službe mrtvozorenja razješuju se:

1. Matea Hrboka, dr. med. za područje Općine Sali

2. Alma Žunić, dr. med. za područje Općine Novigrad

II.

Ovo Rješenje će se objaviti u „Službenom glasniku Zadarske županije“.

PREDSJEDNIK

dr. sc. Zoran Šikić, v.r.

REPUBLIKA HRVATSKA

ZADARSKA ŽUPANIJA

ŽUPANIJSKA SKUPŠTINA

KLASA: 543-05/23-01/5

URBROJ: 2198-02-23-16

Zadar, 21. rujna 2023. godine

Temeljem odredbi članka 230. Zakona o zdravstvenoj zaštiti („Narodne novine“ broj 100/18, 125/19, 147/20, 119/22, 156/22, 33/23), članka 4. Pravilnika o načinu pregleda umrlih te utvrđivanju vremena i uzroka smrti („Narodne novine“ broj 46/11, 6/13, 63/14, 100/18), članka 2. Odluke o organizaciji i radu mrtvozorničke službe na području Zadarske županije („Službeni glasnik Zadarske županije“ broj 30/22) te članka 12. Statuta Zadarske županije („Službeni glasnik Zadarske županije“ broj 15/09, 7/10, 11/10, 4/12, 2/13, 14/13, 3/18, 5/20, 5/21), Županijska skupština Zadarske županije na 14. sjednici održanoj dana 21. rujna 2023. godine, donosi

R J E Š E NJ E

o imenovanju mrtvozornika

I.

U službu mrtvozorenja imenuje se Matea Hrboka Zekić, dr. med., za područje Grada Biograd na Moru s općinama Pakoštane i Sv. Filip i Jakov.

II.

Ovo Rješenje će se objaviti u „Službenom glasniku Zadarske županije“.

PREDSJEDNIK

dr. sc. Zoran Šikić, v.r.

REPUBLIKA HRVATSKA

ZADARSKA ŽUPANIJA

ŽUPANIJSKA SKUPŠTINA

KLASA: 550-02/22-01/7

URBROJ: 2198-02-23-14

Zadar, 21. rujna 2023. godine

Na temelju članka 241. Zakona o socijalnoj skrbi („Narodne novine“ broj 18/22., 46/22,. 119/22. i 71/23.), članka 4. stavka 1. Odluke o osnivanju Savjeta za socijalnu skrb Zadarske županije („Službeni glasnik Zadarske županije“ broj 16/22.) i članka 12. Statuta Zadarske županije („Službeni glasnik Zadarske županije“ broj 15/09., 7/10., 11/10., 4/12., 2/13., 14/13., 3/18., 5/20. i 5/21), Županijska skupština Zadarske županije na 14. sjednici, održanoj dana 21. rujna 2023. godine, donosi

R J E Š E N J E

o izmjeni Rješenja o imenovanju članova Savjeta za socijalnu skrb

Zadarske županije

Članak 1.

U Rješenju o imenovanju članova Savjeta za socijalnu skrb Zadarske županije („Službeni glasnik Zadarske županije“ broj 26/22), u članku 2. točke 4., 5. i 6. mijenjaju se i glase:

„4. Martina Čuljak Jovančević, mag. soc. rad., Hrvatski zavod za socijalni rad- Područni ured Zadar, članica“

„5. Martina Šarin, dipl. soc. rad., Hrvatski zavod za socijalni rad-Područni ured Benkovac, članica“

„6. Ivana Zrilić, dip. iur., Hrvatski zavod za socijalni rad- Područni ured Biograd na Moru, članica“

Članak 2.

Mandat članice Martine Čuljak Jovančević, mag. soc. rad, počinje teći od stupanja na snagu ovog Rješenja.

Članak 3.

Ovo Rješenje stupa na snagu danom donošenja i objavit će se u „Službenom glasniku Zadarske županije“.

PREDSJEDNIK

dr. sc. Zoran Šikić, v.r.

REPUBLIKA HRVATSKA

ZADARSKA ŽUPANIJA

ŽUPANIJSKA SKUPŠTINA

KLASA: 611-06/23-01/5

URBROJ: 2198-02-23-5

Zadar, 21. rujna 2023. godine

Na temelju članka 43. Zakona o ustanovama („Narodne novine“ 76/93, 29/97, 47/99, 35/08, 127/19 i 151/22), članka 26. stavka 3. Zakona o muzejima („Narodne novine“ 61/18, 98/19 i 114/22), te članka 12. Statut Zadarske županije („Službeni glasnik Zadarske županije“ 15/09, 7/10, 11/10, 4/12, 2/13, 14/13, 3/18, 5/20 i 5/21.) Županijska skupština Zadarska županije na 14. sjednici održanoj dana 21. rujna 2023. godine donosi

ODLUKU

o razrješenju ravnateljice Narodnog muzeja Zadar i imenovanju

vršiteljice dužnosti ravnateljice Narodnog muzeja Zadar

I.

Utvrđuje se da po natječaju objavljenom 5. travnja 2023. godineu „Narodnim novinama“ br. 38/23, mrežnim stranicama Hrvatskog zavoda za zapošljavanje i na mrežnim stranicama Narodnog muzeja Zadar nije izvršen izbor ravnatelj/ice Narodnog muzeja Zadar budući da je natječaj poništen Odlukom Upravnog vijeća Narodnog muzeja Zadar broj 268/23 od 12. svibnja 2023. godine.

II.

Dr. sc. Renata Peroš iz Zadra, Poljana Šime Budinića 2, Zadar razrješuje se dužnosti ravnateljice Narodnog muzeja Zadar s danom 09. listopada 2023. godine, kada joj istječe četverogodišnji mandat.

III.

Vesna Sabolić, dipl.sociolog – organizator kulturnih djelatnosti, Ošljak 42, Preko, imenuje se vršiteljicom dužnosti ravnateljice Narodnog muzeja Zadar s danom 10. listopada 2023. godine.

Vesna Sabolić će dužnost iz stavka 1. ove točke Odluke obavljati do imenovanja ravnatelja/ice Narodnog muzeja Zadar na temelju ponovljenog natječaja, a najduže na rok od jedne godine, računajući od 10. listopada 2023. godine.

IV.

Ova Odluka stupa na snagu danom donošenja, a objavit će se u „Službenom glasniku Zadarske županije“.

PREDSJEDNIK

dr. sc. Zoran Šikić, v.r.

REPUBLIKA HRVATSKA

ZADARSKA ŽUPANIJA

ŽUPANIJSKA SKUPŠTINA

KLASA: 342-11/23-01/02

URBROJ: 2198-02-23-3

Zadar, 21. rujna 2023. godine

Na temelju članka 16. Zakona o koncesijama („Narodne novine“, broj 69/17, 107/20), članka 51. Zakona o pomorskom dobru i morskim lukama („Narodne novine“, broj 83/23) i članka 12. Statuta Zadarske županije („Službeni glasnik Zadarske županije“, broj 15/09, 7/10, 11/10, 4/12, 2/13, 14/13, 3/18, 5/20, 5/21), Županijska skupština Zadarske županije na 14. sjednici održanoj dana 21. rujna 2023. godine, donosi

ODLUKU

o osnivanju i imenovanju Stručnog povjerenstva za koncesije na pomorskom dobru Zadarske županije

I.

Ovom Odlukom osniva se Stručno povjerenstvo za koncesije na pomorskom dobru Zadarske županije (u daljnjem tekstu: Stručno povjerenstvo), davatelj kojih je Županijska skupština Zadarske županije.

II.

U Stručno povjerenstvo kao stalni članovi imenuju se:

1. Krešimir Laštro, dipl. iur., za područje pomorstva, predsjednik

2. dr. sc. Ljiljana Peričin, za područje pomorstva,

3. Stjepan Gverić, prof. geog., za područje prostornog uređenja,

4. Ante Sjauš, dipl. iur., za područje gospodarstva i turizma,

5. Anita Mijić, dipl. tur. kom., za područje javne nabave i financija.

III.

(1) U Stručno povjerenstvo kao promjenjivi članovi imenuju se:

1. Daniel Segarić, dipl. ing., za područje poljoprivrede,

2. Šime Mršić, dipl. ing., za područje zaštite okoliša,

3. Ivan Šimunić, prof., za područje kulture

4. Predstavnik jedinice lokalne samouprave na čijem području se daje koncesija.

(2) Promjenjivi članovi sudjeluju u radu Stručnog povjerenstva s obzirom na posebnosti predmeta koncesije te područje lokalne samouprave na kojem se daje koncesija.

(3) Predstavnika jedinice lokalne samouprave imenuje nadležno tijelo jedinice lokalne samouprave po obavijesti nadležnog upravnog odjela Zadarske županije, imajući u vidu da imenovani predstavnik udovoljava uvjetima određenima Zakonom o koncesijama.

IV.

Članovi Stručnog povjerenstva iz točke II. i III. ove Odluke imenuju se na razdoblje od četiri godine.

V.

(1) Zadaci Stručnog povjerenstva su:

1. suradnja s davateljem koncesije pri izradi studije opravdanosti davanja koncesije, odnosno analize davanja koncesije, pri pripremi utvrđivanja uvjeta za davanje koncesije određenih posebnim zakonom i izradi dokumentacije za nadmetanje te pri definiranju uvjeta sposobnosti i kriterija za odabir najpovoljnije ponude
2. analiza koncesije za radove i koncesije za usluge radi utvrđivanja sadržava li koncesija i obilježja javno-privatnog partnerstva u skladu s člankom 26. Zakona
3. pregled i ocjena pristiglih ponuda i/ili zahtjeva za sudjelovanje, u skladu s pravilima postupka davanja koncesije
4. prije sklapanja ugovora o koncesiji, utvrđivanje prijedloga odluke o davanju koncesije, prijedloga odluke o izmjeni odluke o davanju koncesije, prijedloga odluke o poništenju postupka davanja koncesije, prijedloga odluke o izmjeni odluke o poništenju postupka davanja koncesije te obrazloženja tih prijedloga
5. prije početka postupka davanja koncesije, obavještavanje nadležnog državnog odvjetništva o namjeri davanja koncesije čija djelatnost će se obavljati na nekretnini u vlasništvu Republike Hrvatske ili koncesije koja se odnosi na opće dobro ili drugo dobro za koje je zakonom određeno da je dobro od interesa za Republiku Hrvatsku, a nadležno državno odvjetništvo će na temelju svojih evidencija izvijestiti stručno povjerenstvo za koncesiju ako su u tijeku upravni ili sudski postupci ili ako postoje druge zapreke za pokretanje postupka davanja koncesije, u okviru nadležnosti državnog odvjetništva
6. predlaganje vrste i vrijednosti pojedinog jamstva
7. za koncesije iz područja javne infrastrukture procijenjene vrijednosti jednake ili veće od praga iz članka 4. stavka 4. Zakona provodi se analiza utjecaja davanja koncesije na javni dug Republike Hrvatske
8. obavljanje svih ostalih radnji potrebnih za provedbu postupka davanja koncesije.

(2) Stručno povjerenstvo o svom radu vodi zapisnik koji potpisuju svi članovi.

VI.

(1) Način rada Stručnog povjerenstva propisuje se poslovnikom kojeg donosi Stručno povjerenstvo, a poslovnik sadrži odredbe o pravima i dužnostima članova, sazivanju sjednica, odlučivanju, te ostalim pitanjima od značaja za rad Stručnog povjerenstva.

(2) Naknada za rad članova Stručnog povjerenstva osiguravaju se i isplaćuju iz Proračuna Zadarske županije.

VII.

Stručne i administrativne poslove za Stručno povjerenstvo obavlja Upravni odjel za pomorsko dobro, more i promet.

VIII.

Danom stupanja na snagu ove Odluke prestaje važiti Rješenje Županijske skupštine Zadarske županije o osnivanju i imenovanju Stručnog povjerenstva za koncesije na pomorskom dobru Zadarske županije („Službeni glasnik Zadarske županije“ 20/17).

IX.

Ova Odluka stupa na snagu danom donošenja, a objavit će se u Službenom glasniku Zadarske županije.

PREDSJEDNIK

dr. sc. Zoran Šikić, v.r.

REPUBLIKA HRVATSKA

ZADARSKA ŽUPANIJA

ŽUPAN

KLASA: 551-03/23-03/4

URBROJ: 2198-01-23-8

Zadar, 29.08.2023. godine

Na temelju točke XII. Odluke o minimalnim financijskim standardima, kriterijima i mjerilima za decentralizirano financiranje domova za starije i nemoćne osobe u 2023. godini („Narodne novine“ broj 08/2023), Odluke o kriterijima, mjerilima i načinu financiranja materijalnih i financijskih rashoda, nefinancijske imovine i hitnih intervencija Doma za starije i nemoćne osobe Zadar u 2023. godini („Službeni glasnik Zadarske županije“ broj: 03/23) i članka 28. Statuta Zadarske županije („Službeni glasnik Zadarske županije broj: 15/09., 7/10., 11/10., 4/12., 2/13., 14/13, 3/18, 5/20, 5/21) župan Zadarske županije dana 29. kolovoza 2023. godine donosi

O D L U K U

o izmjeni Odluke o popisu prioriteta za raspored rashoda za nefinancijsku imovinu Doma za starije i nemoćne osobe Zadar za 2023. godinu

I.

U Odluci o popisu prioriteta za raspored rashoda za nefinancijsku imovinu Doma za starije i nemoćne osobe Zadar za 2023. godinu od 09. ožujka 2023. godine (KLASA: 551-03/23-03/4, URBROJ: 2198-01-23-3) točka III. mijenja se i glasi:

Popis prioriteta za raspored rashoda za nefinancijsku imovinu Doma za starije i nemoćne osobe Zadar u 2023. godini utvrđuje se kako slijedi:

Tablica: NI-DZSNO

Dom za starije i nemoćne osobe Zadar			
Račun iz Rač. plana	**Popis prioriteta (namjene opisno)**	**Plan 2023.**	**Izmjena Plana 2023.**
INVESTICIJSKO I TEKUĆE ODRŽAVANJE			
3	**RASHODI POSLOVANJA**	**0,00**	**0,00**

3224	**Materijal i dijelovi za tekuće i investicijsko održavanje**	0,00	0,00
	...		
	...		
3232	**Usluge tekućeg i investicijskog održavanja**	0,00	0,00
	...		
	...		
	INVESTICIJSKO ULAGANJE		
4	**RASHODI ZA NABAVU NEFINANCIJSKE IMOVINE**	**199.084,00**	**199.084,00**
41	**Rashodi za nabavu neproizvedene imovine**	**0,00**	**0,00**
	...		
	...		
42	**Rashodi za nabavu proizvedene dugotrajne imovine**	**91.275,00**	**81.359,00**
421	**Građevinski objekti**	0,00	0,00
	...		
422	**Postrojenja i oprema**	**91.275,00**	**81.359,00**
	4221 - Uredska oprema i namještaj	0,00	0,00
	…		
	…		
	4222 - Komunikacijska oprema	**0,00**	**0,00**
	…		
	…		
	4223 - Oprema za održavanje i zaštitu	0,00	0,00
	…		
	4224 - Medicinska i laboratorijska oprema	**27.480,00**	**27.480,00**
	noćni ormarići stolić za hranjenje 45 komada	27.480,00	27.480,00

	…		
	4225 - Instrumenti, uređaji i strojevi	0,00	0,00
	…		
	…		
	4227 - Uređaji, strojevi i oprema za ostale namjene	**63.795,00**	**53.879,00**
	perilica za rublje	33.180,00	33.062,00
	plinski roštilj 1 komada,plinski štednjak 1 i električ.voden.kupka kom1	17.360,00	15.900,00
	zamrzivač Zadar	0,00	863,00
	usisivača 1	2.650,00	631,00
	kolica za prljavo rublje	0,00	2.435,00
	Kolica za topli obrok 3 koma	10.605,00	0,00
	zamrzivača 1kom za Podružnicu Preko	0,00	988,00
423	**Prijevozna sredstva**	0,00	0,00
	…	0,00	0,00
426	Nematerijalna proizvedena imovina	**0,00**	**0,00**
45	**Rashodi za dodatna ulaganja na nefinancijskoj imovini**	**117.725,00**	**117.725,00**
451	**Dodatna ulaganja na građevinskim objektima**	**117.725,00**	**117.725,00**
	sanacija krova Dom Zadar i Podružnica Sali	24.095,00	35.714,00
	fasada objekta	83.714,00	82.011,00
452	**Dodatna ulaganja na postrojenjima i opremi**		
	...		
453	**Dodatna ulaganja na prijevoznim sredstvima**	0,00	0,00
	...		
	...		
454	**Dodatna ulaganja za ostalu nefinancijsku imovinu**	0,00	0,00
	…		
	UKUPNO Dom za starije i nemoćne osobe Zadar	**199.084,00**	**199.084,00**

II.

Ova Odluka stupa na snagu danom donošenja i objaviti će se u "Službenom glasniku Zadarske županije".

ŽUPAN

Božidar Longin, dipl. ing., v.r.

REPUBLIKA HRVATSKA

ZADARSKA ŽUPANIJA

ŽUPAN

KLASA: 550-02/23-01/3

URBROJ: 2198-01-23-3

Zadar, 11. rujna 2023. godine

Na temelju članka 26. stavak 3. Zakona o osobnoj asistenciji („Narodne novine“ broj. 71/2023) i članka 27. Statuta Zadarske županije ("Službeni glasnik Zadarske županije" broj 15/09, 7/10, 11/10, 4/12, 2/13, 14/18, 3/18, 5/20, 5/21) Župan Zadarske županije dana 11. rujna 2023. godine, d o n o s i

R J E Š E NJ E

o imenovanju Povjerenstva za utvrđivanje mjerila za pružanje usluga osobne asistencije Zadarske županije

I.

U Povjerenstvo za utvrđivanje ispunjenosti mjerila za pružanje usluga osobne asistencije (u daljnjem tekstu Povjerenstvo), imenuju se

1. Bernard Maruna, dipl.iur. (Zadarska županija)
2. Jadranka Grbić, dipl.iur. (Zadarska županija)
3. Igor Bačić, dipl.ing. (Zadarska županija)
4. Davor Lonić, dipl. oec. (Zadarska županija)
5. Vesna Burčul, mag. soc. rada. (Hrvatski zavod za socijalni rad –Područni ured Zadar),
6. Maja Pavković, mag. soc. rada. (Hrvatski zavod za socijalni rad –Područni ured Zadar),
7. Sonja Čmelek, mag.soc.rada. (Hrvatski zavod za socijalni rad –Područni ured Benkovac),
8. Valerija Arbanas, mag. soc. rada. (Hrvatski zavod za socijalni rad –Područni ured Biograd na Moru),
9. Tina Morić, dipl.iur. (Hrvatski zavod za socijalni rad - Područni ured Zadar).

II.

Postupak utvrđivanja ispunjavanja mjerila za pružanje usluga osobne asistencije Povjerenstvo provodi po zahtjevu osobe ovlaštene za zastupanje ustanove socijalne skrbi, doma socijalne skrbi, centra za pomoć u

kući, udruge, vjerske zajednice i druge pravne osobe, koja ima namjeru pružati socijalne usluge temeljem Zakona o osobnoj asistenciji i podzakonskih akata.

III.

Povjerenstvo provodi postupak utvrđivanja ispunjenosti mjerila za pružanje usluga osobne asistencije sukladno odredbama Zakona o osobnoj asistenciji i podzakonskih akata kojima se propisuju mjerila za pružanje usluga osobne asistencije, a koje donosi ministarstvo nadležno za djelatnost socijalne skrbi.

Ispunjavanje mjerila za pružanje osobne asistencije očevidom utvrđuje Povjerenstvo koje čine najmanje tri člana koje posebnom odlukom određuje Pročelnik nadležnog upravnog odjela za hrvatske branitelje, udruge, demografiju i socijalnu politiku Zadarske županije ovisno o djelatnosti pravne osobe za koju je potrebno utvrditi ispunjenost mjerila.

IV.

U roku od osam dana od obavljenog očevida zapisnik s nalazom i mišljenjem Povjerenstvo je obvezno dostaviti nadležnom upravnom odjelu za hrvatske branitelje, udruge, demografiju i socijalnu politiku Zadarske županije.

V.

Pravo na naknadu u visini jedne dnevnice ostvaruju samo članovi Povjerenstva koji nisu zaposlenici Zadarske županije.

VII.

Ovo Rješenje objavit će se u „Službenom glasniku Zadarske županije“.

ŽUPAN

Božidar Longin, dipl. ing.

REPUBLIKA HRVATSKA

ZADARSKA ŽUPANIJA

ŽUPAN

KLASA: 651-01/23-01/1

URBROJ: 2198-01-23-2

Zadar, 7. rujna 2023. godine

Na temelju članka 48. Zakona o lokalnoj i područnoj (regionalnoj) samoupravi („Narodne novine“, broj 33/01, 60/01, 129/05, 109/07, 125/08, 36/09, 150/11, 144/12, 19/13, 137/15, 123/17, 98/19 i 144/20), Zakon o poticanju razvoja malog gospodarstva („Narodne novine“ broj 29/02, 63/07, 53/12, 56/13, 121/16), članka 22. Odluke o izvršenju Proračuna za 2023. godinu („Službenik glasnik Zadarske županije“ broj 30/22) i članka 27. Statuta Zadarske županije („Službeni glasnik Zadarske županije“ broj 15/9, 7/10, 11/10, 4/12, 2/13, 14/13, 3/18, 5/20 i 5/21) župan Zadarske županije dana 7. rujna 2023. godine, donosi

P R O G R A M

POTICANJA IT PODUZETNIŠTVA

NA PODRUČJU ZADARSKE ŽUPANIJE

OPĆE ODREDBE

Članak 1.

Programom poticanja IT poduzetništva na području Zadarske županije (u daljnjem tekstu: Program) utvrđuje se način dodjele bespovratnih potpora u svrhu poticanja razvoja IT sektora kroz potpore poduzetnicima u razvoju IT proizvoda, kao i jačanje konkurentnog nastupa postojećih poduzetnika na tržištu te podizanje razine poduzetničkih znanja i vještina.

Program je namijenjen poduzetnicima koji stvaranjem dodatnih vrijednosti iz područja informacijskih tehnologija i povećanjem ponude IT proizvoda i usluga ostvaruju pozitivan učinak na gospodarski razvoj Zadarske županije.

PREDMET BEZPOVRATNIH POTPORA

Članak 2.

Temeljem ovog Programa Zadarska županija (u daljnjem tekstu: Županija) dodijelit će bespovratne potpore kroz mjeru Sufinanciranje razvoja IT projekata ili izlaska na tržište.

PRAVNI OKVIR

Članak 3.

Na potpore iz članka 2. ovog Programa primjenjuju se odredbe Uredbe Komisije (EZ) br. 1407/2013 od 18. prosinca 2013. o primjeni članaka 107. i 108. Ugovora o funkcioniranju Europske unije na de minimis potpore

(SLL 352, 24.12.2013.)

CILJ, OČEKIVANI REZULTATI MJERE I KORISNICI

Članak 4.

Mjera Sufinanciranje razvoja IT projekata ili izlaska na tržište.

Cilj Mjere je:

- potaknuti nove IT poslovne projekte,

- olakšati pokretačima razvoja IT projekata utemeljenih na stvarnim potrebama tržišta,

- potaknuti izradu prototipa i cjelovitog tržišnog koncepta inovativnih IT proizvoda kao vid potpore inovativnom, tehnološki i proizvodno orijentiranom IT poduzetništvu,

- stimulirati daljnji rast IT projekata kroz razvoj naprednih funkcija postojećih IT proizvoda,

- potaknuti poduzetnike na rast i razvoj vlastitih IT poduzeća/obrta,

- stvoriti preduvjete za efikasno i značajnije stimuliranje privatnih investicija u razvoj i inovacije novih proizvoda u IT sektoru.

Očekivani rezultati u okviru Mjere su:

- izrada prototipa novog IT proizvoda i/ili usluge,

- usavršen ili finaliziran započeti IT proizvod ili usluga,

- usvajanje novih tehnologija i proizvodnih procesa,

- nova radna mjesta,

- novi IT projekti,

- nove funkcionalnosti postojećih IT proizvoda i/ili usluge,

- primjene novih tehnologija i proizvodnih procesa na IT proizvode i/ili usluge,

- zapošljavanje stručne i visoko-obrazovane radne snage,

- marketinška kampanja, sustav prodaje i vidljivost proizvoda na tržištu.

Prihvatljive aktivnosti u okviru Mjere su:

- provjera potencijalno inovativnog poslovnog koncepta,

- izrada prototipa inovativnog IT proizvoda/usluge,

- istraživanje tržišta i konkurencije,

- testiranje s krajnjim korisnicima i optimizacija ponudbene vrijednosti,

- razvoj, promocija i komercijalizacija novih proizvoda i pratećih usluga kao i novih, funkcionalnosti postojećih proizvoda i pratećih usluga,

- istraživanje i razvoj novih funkcionalnosti IT proizvoda,

- zaštita intelektualnog vlasništva,

- promicanje rezultata potencijalnim investitorima,

- aktivnosti u funkciji povećanja prodaje.

Prihvatljivi prijavitelj:

Kako bi bio prihvatljiv prijavitelj mora biti poslovni subjekt koji je u procesu razvoja IT proizvoda/usluge sa sjedištem u Županiji, a registriran je do **najviše 60 mjeseci, sve zaključno do dana podnošenja prijave na Natječaj.**

Prijavitelji moraju biti registrirani kao **obrti, jednostavna društva s ograničenom odgovornošću (j.d.o.o.) ili društva s ograničenom odgovornošću (d.o.o.)**, odnosno subjekti malog gospodarstva utvrđeni zakonom kojim se utvrđuje poticanje razvoja malog gospodarstva koji su u cijelosti u privatnom vlasništvu, a posluju i imaju registrirano sjedište na području Zadarske županije.

Gospodarski subjekti koji su sukladno Odluci Vlade RH o objavljivanju pravila o državnim potporama za sanaciju i restrukturiranje smatraju poduzetnicima u teškoćama ne mogu biti korisnici mjera ovog Programa.

Prihvatljivi troškovi:

Prihvatljivim troškovima smatraju se svi strogo namjenski troškovi prijavitelja koji su jasno povezani s prihvatljivim aktivnostima iz ovog članka odnosno predmet su pretežite djelatnosti, a posebno:

- izradu softverskog ili hardverskog dijela proizvoda ili usluge koji su predmet pretežite djelatnosti,

- nabavu informatičke i druge opreme - uključuje samo nabavu strojeva, alata, opreme i računalnih programa namijenjenih isključivo za obavljanje pretežite djelatnosti,

- ulaganje u marketinške aktivnosti što uključuje izradu web stranice, kreiranje vizualnog identiteta, tiskanje promotivnih materijala, dizajniranje proizvoda i oglašavanje u svrhu pretežite djelatnosti,

- savjetodavne usluge za prijavu na pozive i natječaje za sufinanciranje kroz nacionalne i programe EU-a,

- poduzetničku izobrazbu i stručno osposobljavanje vezano za cilj,

- troškove sudjelovanja na sajmovima,

- ulaganje u upravljanje i zaštitu intelektualnog i industrijskog vlasništva,

- angažman vanjskih stručnjaka koji je potrebno potkrijepiti valjanim ugovorom i detaljnim opisima zahtjeva, te izvještaj sa specifikacijom obavljenih poslova prema kvantitativnoj i kvalitativnoj količini izvršenih aktivnosti prema zahtjevima iz ugovora.

Ulaganje za koje se traži potpora na temelju ovoga Programa mora biti ostvareno u tekućoj godini i/ili u roku od 12 mjeseci od dana potpisa ugovora o dodjeli bespovratne potpore.

Prihvatljivim prijaviteljima koji se prijave na Natječaj za poticanje IT poduzetništva na području Zadarske županije isplatiti će se bespovratne potpore do 50% prihvatljivih troškova. Pojedinačni iznos potpore može iznositi **najviše 7.000,00 eura**.

Članak 5.

Neprihvatljivi prijavitelji i troškovi:

- prijavitelji čije su aktivnosti već u cijelosti financirane iz drugih izvora, putem programa EU ili drugih županijskih, nacionalnih i internacionalnih programa (zabranadvostrukog financiranja),

- prijavitelji koji imaju dugova po osnovi javnih davanja,

- prijavitelji koji imaju dugovanja prema Županiji,

- prijavitelji koji su prešli ili s traženom potporom prelaze pragove definirane de minimis Uredbom, odnosno koji nisu u skladu s odredbama navedene Uredbe,

- porezi uključujući porez na dodanu vrijednost u slučaju kada je prijavitelj porezni obveznik upisan u registar obveznika PDV-a te ima pravo na odbitak PDV-a,

- troškovi koji nisu nastali u tekućoj godini i/ili u roku od 12 mjeseci od potpisa ugovora o dodjeli bespovratne potpore

- troškovi povezani sa zemljištem,

- novčane kazne, financijske kazne i troškovi parničnog postupka,

- plaćanja u gotovini, naturi i plaćanja putem robne razmjene,

- bankovni troškovi, troškovi jamstva i slične naknade,

- troškovi vezani uz prostor za poslovanje, režijski troškovi i troškovi osiguranja,

- potrošni materijal, trgovačka roba i najam vozila i pokretnih strojeva,

- najam objekata i uredskih prostora,

- reprezentacija, službena putovanja (dnevnice, prijevoz, hotel i sl.)

- troškovi vezani uz smještaj (hosting) web stranica, nabave interneta, telefona, mobitela i slično

- ostali troškovi koje nadležno Povjerenstvo procijeni nepotrebnim, nedozvoljenim ili neprikladnim, bilo visinom, bilo sadržajem.

PROVEDBA PROGRAMA

Članak 6.

Županija će objaviti natječaj na temelju ovog Programa sukladno predviđenim proračunskim sredstvima za godinu u kojoj se natječaj objavljuje.

Članak 7.

Stručni i drugi administrativni poslovi vezani uz provedbu ovog Programa i Natječaja proizašlog iz njega u nadležnosti su Upravnog odjela za gospodarstvo i turizam (u daljnjem tekstu: Upravni odjel).

Članak 8.

Rok za podnošenje prijava počinje danom objave Natječaja poziva na mrežnoj stranici Zadarske županije www.zadarska-zupanija.hr, a završava **31. listopada 2023**. godine.

Članak 9.

Prijava za dodjelu potpora za poticanje IT poduzetništva podnosi se **on-line** kroz formu popunjavanja obrasca na linku koji će biti objavljen uz Natječaj na mrežnoj stranici Zadarske županije www.zadarska-zupanija.hr.

Prijavna dokumentacija sadržava:

1. Obrazac 1 - Obrazac za prijavu (preuzima se na mrežnim stranicama Zadarske županije: zadarska-zupanija.hr),

2. Obrazac 2 - Izjava o korištenim potporama male vrijednosti (preuzima se na mrežnim stranicama Zadarske županije: zadarska-zupanija.hr),

3. Obrazac 3 - Skupna izjava (preuzima se na mrežnim stranicama Zadarske županije: zadarska-zupanija.hr),

4. Obrazac 4 - Završno izvješće o provedbi projekta (preuzima se na mrežnim stranicama Zadarske županije: zadarska-zupanija.hr),

5. Obrazac 5 - Obrazac izjave o podmirenim dugovanjima (preuzima se na mrežnim stranicama Zadarske županije: zadarska-zupanija.hr),

6. Obrazac 6 - Obrazac izjave o nepostojanju dvostrukog financiranja (preuzima se na mrežnim stranicama Zadarske županije: zadarska-zupanija.hr),

7. Izvadak iz odgovarajućeg registra ili ispis elektronske stranice iz Registra sa svim podacima prijavitelja,

8. Potvrda Porezne uprave o nepostojanju duga korisnika prema državine starija od 30 dana od dana slanja prijave (original).

Službene obrasce potrebno je ispuniti, potpisati, ovjeriti, skenirati i priložiti obrascu za on line prijavu na za to predviđenom mjestu.

U trenutku podnošenja prijavi treba biti priložena sva potrebna dokumentacija.

Nakon što sva obvezna polja u online obrascu budu ispunjena bit će potrebno odabrati opciju submit (pošalji). Ako je prijava bila uspješna na prijaviteljevu e-mail adresu unesenu na početku prijave pristići će automatska poruka o uspješnoj prijavi. U slučaju da nakon završene prijave nije pristigla automatska poruka prijava nije pohranjena te je potrebno ponoviti postupak. Trenutak prijave se smatra dan, sat i minuta zaprimljene prijave tj. odabira opcije submit (pošalji).

Županija ima pravo zatražiti dodatna pojašnjenje i/ili dostavu dodatne dokumentacije.

Obrada Prijava

Članak 10.

Za provedbu Programa, a na prijedlog Upravnog odjela za gospodarstvo i turizam, župan posebnim Rješenjem imenuje Povjerenstvo, koje se sastoji od tri člana, tj. tri predstavnika Županije.

Povjerenstvo za provedbu programa poticanja IT poduzetništva na području Zadarske županije izvršiti će obradu, evidentiranje i ocjenu valjanosti zaprimljenih prijava sukladno kriterijima ovog Programa.

Povjerenstvo za obradu prijava obrađuje pristigle prijave po redoslijedu zaprimanja.

Nepotpune i nepravodobne prijave, kao i one koje se ne odnose na predmet natječaja, neće se razmatrati te će biti automatski izuzete od odlučivanja, a podnositelji takvih prijava neće se smatrati sudionicima natječaja.

Povjerenstvo utvrđuje prijedlog Odluke o dodjeli bespovratnih sredstava dostavlja je županu koji donosi Odluku o dodjeli sredstava pomoći.

Župan na prijedlog Povjerenstva donosi odluku o dodjeli bespovratnih sredstava koja će biti objavljena na mrežnoj stranici Zadarske županije www.zadarska-zupanija.hr, čime se svi prijavitelji smatraju obaviješteni o rezultatima natječaja.

Po objavi rezultata natječaja svaki pojedini prijavitelj sa Zadarskom županijom potpisuje ugovor o dodjeli bespovratne potpore kojim će se detaljno definirati način i korištenje odobrenih sredstava.

U svrhu osiguranja povrata odobrenih sredstava korisnici će prilikom potpisivanja ugovora biti u obvezi priložiti bjanko zadužnicu solemniziranu od javnog bilježnika na prvi viši iznos od dodijeljenog, a na koji se može izdati bjanko zadužnica.

Članak 11.

Dostavljanjem dokumentacije na natječaj korisnik bespovratne potpore daje odobrenje Županiji da osnovne podatke o njemu te naziv i kratki opis projekta objavi na svojim službenim mrežnim stranicama.

Isti je dužan u svim publikacijama, promidžbenim materijalima, promotivnim aktivnostima, izjavama za javnost i aktivnostima koje provodi ili se provode u njegovo ime, a u svezi s natječajnim projektom ili bilo kojim

postupcima, intelektualnim vlasništvom ili proizvodima koji su razvijeni kao rezultat natječajnog projekta, objaviti primitak financijske potpore Zadarske županije.

Isplata i povrat potpore

Članak 12.

Isplata bespovratne potpore izvršit će se u skladu s rokovima koji će biti definirani pojedinačnim ugovorima koje će korisnici sklopiti sa Županijom.

U slučaju ako Županija utvrdi da je korisnik nenamjenski koristio sredstva bespovratne potpore, ili ako je korisnik ostvario pravo na potporu na nezakonit način priloživši neistinitu dokumentaciju, ili ako koliko korisnik ne dostavi odgovarajuću dokumentaciju u traženom roku ili dostavi nepotpunu dokumentaciju, ili ako korisnik Županiji ne omogući nadzor nad namjenskim korištenjem sredstava bespovratne potpore, kao i u slučaju administrativne pogreške, raskida ugovora ili ako se ustanovi bilo koja druga nepravilnost, isti je dužan vratiti nenamjenski utrošena ili neutrošena sredstva uz obračunate kamate u roku od 30 dana od dana primitka pisane obavijesti Županije o potrebi vraćanja primljenih sredstava.

Ako korisnik ne izvrši povrat zatraženih sredstava u ostavljenom roku, Županija će aktivirati bjanko zadužnicu radi naplate primljenih sredstava.

Kontrola

Članak 13.

U svrhu provedbe administrativne kontrole svi su korisnici potpore dužni detaljno dokumentirati sve troškove te dostaviti sve račune i izvode iz žiro računa kao dokaz o namjenskom utrošku sredstava u roku od 12 mjeseci počevši od dana sklapanja ugovora.

Povjerenstvo može vršiti kontrolu na terenu prije sklapanja ugovora o dodjeli bespovratne potpore i u razdoblju od 12 mjeseci nakon konačne isplate sredstava.

DIO ČETVRTI

ZAVRŠNE ODREDBE

Članak 14.

Ovaj Program stupa na snagu danom donošenja i objavit će se u „Službenom glasniku Zadarske županije“.

ŽUPAN

Božidar Longin, dipl. ing., v.r.

REPUBLIKA HRVATSKA

ZADARSKA ŽUPANIJA

ŽUPAN

KLASA: 602-01/22-01/94

URBROJ: 2198-01-23-5

Zadar, 18. rujna 2023. godine

Na temelju članka 48. stavka 1. točke 6. Zakona o lokalnoj i područnoj (regionalnoj) samoupravi („Narodne novine“ broj: 33/01, 60/01, 106/03, 129/05, 109/07, 125/08, 150/11, 144/12, 19/13, 137/15, 123/17, 98/19, 144/20), članka 119. stavak 1. Zakona o odgoju i obrazovanju u osnovnoj i srednjoj školi („Narodne novine“ broj: 87/08, 86/09, 92/10, 105/10, 90/11, 5/12, 16/12, 86/12, 126/12, 94/13, 152/14, 7/17, 68/18, 98/19, 64/20, 151/22) i članka 28. Statuta Zadarske županije („Službeni glasnik Zadarske županije“ broj: 15/09, 7/10, 11/10, 4/12, 2/13, 14/13, 3/18, 11/18, 5/20, 5/21), župan Zadarske županije, dana 18. rujna 2023. godine, donosi

R J E Š E NJ E

I.

U školski odbor **Osnovne škole Biograd**, kao predstavnici osnivača, imenuju se:

1) Marta Birkić, mag.prim.educ.

2) Sanja Birkić, mag.bibl.

3) Drina Bešenić, mag.oec.

II.

Članovi školskog odbora iz točke I. ovog Rješenja imenuju se na vrijeme od četiri godine, odnosno do isteka mandata školskog odbora.

Mandat članova teče od dana konstituiranja školskog odbora.

III.

Ovo Rješenje bit će objavljeno u „Službenom glasniku Zadarske županije“.

ŽUPAN

Božidar Longin, dipl. ing., v.r.

REPUBLIKA HRVATSKA

ZADARSKA ŽUPANIJA

ŽUPAN

KLASA: 602-01/23-01/75

URBROJ: 2198-01-23-3

Zadar, 18. rujna 2023. godine

Na temelju članka 48. stavka 1. točke 6. Zakona o lokalnoj i područnoj (regionalnoj) samoupravi („Narodne novine“ broj: 33/01, 60/01, 106/03, 129/05, 109/07, 125/08, 150/11, 144/12, 19/13, 137/15, 123/17, 98/19, 144/20), članka 119. stavak 1. Zakona o odgoju i obrazovanju u osnovnoj i srednjoj školi („Narodne novine“ broj: 87/08, 86/09, 92/10, 105/10, 90/11, 5/12, 16/12, 86/12, 126/12, 94/13, 152/14, 7/17, 68/18, 98/19, 64/20, 151/22) i članka 28. Statuta Zadarske županije („Službeni glasnik Zadarske županije“ broj: 15/09, 7/10, 11/10, 4/12, 2/13, 14/13, 3/18, 11/18, 5/20, 5/21), župan Zadarske županije, dana 18. rujna 2023. godine, donosi

R J E Š E NJ E

I.

U školski odbor **Osnovne škole „Ivan Goran Kovačić“ Lišane Ostovičke**, kao predstavnici osnivača, imenuju se:

1) Marijana Klarić, struč.spec.publ.adm.

2) Ivana Vunić, mag.prim.educ.

II.

Članovi školskog odbora iz točke I. ovog Rješenja imenuju se na vrijeme od četiri godine, odnosno do isteka mandata školskog odbora.

Mandat članova teče od dana konstituiranja školskog odbora.

III.

Ovo Rješenje bit će objavljeno u „Službenom glasniku Zadarske županije“.

ŽUPAN

Božidar Longin, dipl. ing., v.r.

REPUBLIKA HRVATSKA

ZADARSKA ŽUPANIJA

ŽUPAN

KLASA: 602-01/23-01/75

URBROJ: 2198-01-23-2

Zadar, 15. rujna 2023. godine

Na temelju članka 48. stavka 1. točke 6. Zakona o lokalnoj i područnoj (regionalnoj) samoupravi („Narodne novine“ broj: 33/01, 60/01, 106/03, 129/05, 109/07, 125/08, 150/11, 144/12, 19/13, 137/15, 123/17, 98/19, 144/20), članka 119. stavak 1. Zakona o odgoju i obrazovanju u osnovnoj i srednjoj školi („Narodne novine“ broj: 87/08, 86/09, 92/10, 105/10, 90/11, 5/12, 16/12, 86/12, 126/12, 94/13, 152/14, 7/17, 68/18, 98/19, 64/20, 151/22) i članka 28. Statuta Zadarske županije („Službeni glasnik Zadarske županije“ broj: 15/09, 7/10, 11/10, 4/12, 2/13, 14/13, 3/18, 11/18, 5/20, 5/21), župan Zadarske županije, dana 15. rujna 2023. godine, donosi

RJEŠENJE

O RAZRJEŠENJU ČLANA ŠKOLSKOG ODBORA

OSNOVNE ŠKOLE „IVAN GORAN KOVAČIĆ“ LIŠANE OSTROVIČKE

I.

ZDRAVKO NIMAC, razrješuje se dužnosti člana u Školskom odboru Osnovne škole „Ivan Goran Kovačić“, Lišane Ostovičke, na koju je imenovan kao predstavnik osnivača Rješenjem o imenovanju članova/ica Školskog odbora („Službeni glasnik Zadarske županije“ broj 9/22).

II.

Ovo Rješenje stupa na snagu danom donošenja, a objavit će se u „Službenom glasniku Zadarske županije“.

ŽUPAN

Božidar Longin, dipl. ing., v.r.

REPUBLIKA HRVATSKA

ZADARSKA ŽUPANIJA

ŽUPAN

KLASA: 602-01/22-01/94

URBROJ: 2198-01-23-4

Zadar, 15. rujna 2023. godine

Na temelju članka 48. stavka 1. točke 6. Zakona o lokalnoj i područnoj (regionalnoj) samoupravi („Narodne novine“ broj: 33/01, 60/01, 106/03, 129/05, 109/07, 125/08, 150/11, 144/12, 19/13, 137/15, 123/17, 98/19, 144/20), članka 119. stavak 1. Zakona o odgoju i obrazovanju u osnovnoj i srednjoj školi („Narodne novine“ broj: 87/08, 86/09, 92/10, 105/10, 90/11, 5/12, 16/12, 86/12, 126/12, 94/13, 152/14, 7/17, 68/18, 98/19, 64/20, 151/22) i članka 28. Statuta Zadarske županije („Službeni glasnik Zadarske županije“ broj: 15/09, 7/10, 11/10, 4/12, 2/13, 14/13, 3/18, 11/18, 5/20, 5/21), župan Zadarske županije, dana 15. rujna 2023. godine, donosi

RJEŠENJE

O RAZRJEŠENJU ČLANOVA ŠKOLSKOG ODBORA

OSNOVNE ŠKOLE BIOGRAD

I.

Ivan Čupić, Paula Rogić Dubravica i Drina Bešenić, razrješuju se dužnosti članova u Školskom odboru Osnovne škole Biograd, na koju su imenovani kao predstavnici osnivača Rješenjem o imenovanju članova/ica Školskog odbora („Službeni glasnik Zadarske županije“ broj 30/21).

II.

Ovo Rješenje stupa na snagu danom donošenja, a objavit će se u „Službenom glasniku Zadarske županije“.

ŽUPAN

Božidar Longin, dipl. ing., v.r.

REPUBLIKA HRVATSKA

ZADARSKA ŽUPANIJA

ŽUPAN

KLASA: 602-03/21-1/20

URBROJ: 2198-01-23-5

Zadar, 18. rujna 2023. godine

Na temelju članka 48. stavka 1. točke 6. Zakona o lokalnoj i područnoj (regionalnoj) samoupravi („Narodne novine“ broj: 33/01, 60/01, 106/03, 129/05, 109/07, 125/08, 150/11, 144/12, 19/13, 137/15, 123/17, 98/19, 144/20), članka 119. stavak 1. Zakona o odgoju i obrazovanju u osnovnoj i srednjoj školi („Narodne novine“ broj: 87/08, 86/09, 92/10, 105/10, 90/11, 5/12, 16/12, 86/12, 126/12, 94/13, 152/14, 7/17, 68/18, 98/19, 64/20, 151/22) i članka 28. Statuta Zadarske županije („Službeni glasnik Zadarske županije“ broj: 15/09, 7/10, 11/10, 4/12, 2/13, 14/13, 3/18, 11/18, 5/20, 5/21), župan Zadarske županije, dana 18. rujna 2023. godine, donosi

RJEŠENJE

O RAZRJEŠENJU ČLANICE ŠKOLSKOG ODBORA

SREDNJE ŠKOLE GRAČAC

I.

Nataša Tunjić, razrješuje se dužnosti člana u Školskom odboru Srednje škole Gračac, na koju je imenovana kao predstavnica osnivača Rješenjem o imenovanju članova/ica Školskog odbora („Službeni glasnik Zadarske županije“ broj 21/19).

II.

Ovo Rješenje stupa na snagu danom donošenja, a objavit će se u „Službenom glasniku Zadarske županije“.

ŽUPAN

Božidar Longin, dipl. ing., v.r.

REPUBLIKA HRVATSKA

ZADARSKA ŽUPANIJA

ŽUPAN

KLASA: 602-04/22-01/51

URBROJ: 2198-01-23-6

Zadar, 18. rujna 2023. godine

Na temelju članka 48. stavka 1. točke 6. Zakona o lokalnoj i područnoj (regionalnoj) samoupravi („Narodne novine“ broj: 33/01, 60/01, 106/03, 129/05, 109/07, 125/08, 150/11, 144/12, 19/13, 137/15, 123/17, 98/19, 144/20), članka 119. stavak 1. Zakona o odgoju i obrazovanju u osnovnoj i srednjoj školi („Narodne novine“ broj: 87/08, 86/09, 92/10, 105/10, 90/11, 5/12, 16/12, 86/12, 126/12, 94/13, 152/14, 7/17, 68/18, 98/19, 64/20, 151/22) i članka 28. Statuta Zadarske županije („Službeni glasnik Zadarske županije“ broj: 15/09, 7/10, 11/10, 4/12, 2/13, 14/13, 3/18, 11/18, 5/20, 5/21), župan Zadarske županije, dana 18. rujna 2023. godine, donosi

R J E Š E NJ E

I.

U školski odbor **Srednje škole Biograd na Moru**, kao predstavnici osnivača, imenuju se:

1) Jelena Jelić, mag.oec.

2) Dubravka Franković, bacc.oec.

3) Lobel Krpina, mag.oec.

II.

Članovi školskog odbora iz točke I. ovog Rješenja imenuju se na vrijeme od četiri godine, odnosno do isteka mandata školskog odbora.

Mandat članova teče od dana konstituiranja školskog odbora.

III.

Ovo Rješenje bit će objavljeno u „Službenom glasniku Zadarske županije“.

ŽUPAN

Božidar Longin, dipl. ing., v.r.

REPUBLIKA HRVATSKA

ZADARSKA ŽUPANIJA

ŽUPAN

KLASA: 602-01/23-01/62

URBROJ: 2198-01-23-2

Zadar, 20. rujna 2023. godine

Na temelju članka 48. stavka 1. točke 6. Zakona o lokalnoj i područnoj (regionalnoj) samoupravi („Narodne novine“ broj: 33/01, 60/01, 106/03, 129/05, 109/07, 125/08, 150/11, 144/12, 19/13, 137/15, 123/17, 98/19, 144/20), članka 119. stavak 1. Zakona o odgoju i obrazovanju u osnovnoj i srednjoj školi („Narodne novine“ broj: 87/08, 86/09, 92/10, 105/10, 90/11, 5/12, 16/12, 86/12, 126/12, 94/13, 152/14, 7/17, 68/18, 98/19, 64/20, 151/22) i članka 28. Statuta Zadarske županije („Službeni glasnik Zadarske županije“ broj: 15/09, 7/10, 11/10, 4/12, 2/13, 14/13, 3/18, 11/18, 5/20, 5/21), župan Zadarske županije, dana 20. rujna 2023. godine, donosi

R J E Š E NJ E

I.

U školski odbor **Osnovne škole „Petar Zoranić“ Nin**, kao predstavnici osnivača, imenuju se:

1) Sanja Glavan, mag.oec.

2) Ivona Stulić Sipina, mag.oec.

3) Nina Ljubičić, spec.admin.publ.

II.

Članovi školskog odbora iz točke I. ovog Rješenja imenuju se na vrijeme od četiri godine, odnosno do isteka mandata školskog odbora.

Mandat članova teče od dana konstituiranja školskog odbora.

III.

Ovo Rješenje bit će objavljeno u „Službenom glasniku Zadarske županije“.

ŽUPAN

Božidar Longin, dipl. ing., v.r.

Na temelju članka 10. Zakona o službenicima i namještenicima u lokalnoj i područnoj (regionalnoj) samoupravi („Narodne novine”, broj 86/08, 61/11, 04/18 i 112/19) i članka 48. Statuta Općine Povljana („Službeni glasnik Zadarske županije“, broj 13/21 i 11/23), općinski načelnik Općine Povljana na prijedlog pročelnika, dana 05. rujna 2023. godine, utvrdio je

II. izmjene i dopune

Plana prijma u službu u Općinu Povljana za 2023. godinu

Članak 1.

(1) U Planu prijma u službu u Općinu Povljana za 2023. godinu („Službeni glasnik Zadarske županije“, broj 01/23 i 06/23-I. izmjene i dopune), briše se tablica - Dodatak 1. Plana prijma u službu u Općinu Povljana za 2023. godinu (u daljnjem tekstu Dodatak 1.), te se dodaje novi Dodatak 1.

(2) Novi Dodatak 1. nalazi se u prilogu ovih II. izmjena i dopuna Plana prijma u službu u Općinu Povljana za 2023. godinu, te čini njihov sastavni dio.

Članak 2.

Sve ostalo, a nespomenuto u ovim II. izmjenama i dopunama, ostaje isto.

Članak 3.

Ove II. izmjene i dopune stupaju na snagu osmog dana od dana objave u „Službenom glasniku Zadarske županije“.

KLASA: 112-01/23-01/1

URBROJ: 2198-25-02-1-23-3

Povljana, 05. rujna 2023. godine

OPĆINSKI NAČELNIK

Predrag Rukavina, v.r.

DODATAK 1. PLANA PRIJMA U SLUŽBU U OPĆINU POVLJANA ZA 2023. GODINU							
I. Redni broj	II. Jedinstveni upravni odjel / Naziv radnog mjesta	III. Broj sistematiziranih radnih mjesta	IV. Stvarno popunjena radna mjesta (na neodređeno vrijeme)	V. Broj planiranih popuna radnih mjesta na neodređeno vrijeme za 2023. godinu	VI. Broj planiranih popuna radnih mjesta na određeno vrijeme za 2023. godinu	VII. Broj planiranih vježbenika za 2023. godinu	VIII. Ukupno planiranih popuna za 2023. godinu (V.+VI.+VII.)

1.	Pročelnik jedinstvenog upravnog odjela	1	1	0	0	0	0
2.	Referent za pravne poslove i javnu nabavu	1	1	0	0	0	0
3.	Referent za računovodstvo i financije	1	1	0	0	0	0
4.	Referent komunalni redar	1	1	1	0	0	1
5.	Administrativni referent	1	1	0	0	0	0
6.	Referent za poreze i komunalnu naknadu	1	1	0	1	0	1
7.	Stručni suradnik za prostorno uređenje i komunalne poslove	1	0	1	0	0	1
8.	Referent komunalno-prometni redar	1	0	1	0	0	1

REPUBLIKA HRVATSKA

ZADARSKA ŽUPANIJA

OPĆINA STARIGRAD

Općinsko vijeće

KLASA: 024-04/23-01/04

URBROJ: 2198-9-1-23-2

Starigrad Paklenica, 25. kolovoza 2023. godine

Na temelju članka 35. b Zakona o lokalnoj i područnoj (regionalnoj) samoupravi («Narodne novine» br. 33/01, 60/01, 129/05, 109/07, 125/08, 36/09, 150/11, 144/12, 19/13, 137/15, 123/17, 98/19 i 144/20) te članka 30. Statuta Općine Starigrad («Službeni glasnik Zadarske županije», br. 3/18, 8/18, 3/20 i 3/21), Općinsko vijeće Općine Starigrad, na svojoj 14. sjednici održanoj 25. kolovoza 2023. godine, donijelo je

ODLUKU

Usvaja se Izvješće o radu Općinskog načelnika Općine Starigrad za razdoblje od 01. siječnja 2023. do 30. lipnja 2023. godine

O b r a z l o ž e nj e

Temeljem članka 35 b. Zakona o lokalnoj i područnoj (regionalnoj) samoupravi («Narodne novine», broj: 33/01, 60/01, 129/05, 109/07, 125/08, 36/09, 150/11, 144/12, 19/13, 137/15, 123/17, 98/19 i 144/20) te članka 48. Statuta Općine Starigrad («Službeni glasnik Zadarske županije», broj: 3/18, 8/18, 3/20 i 3/21), Općinski načelnik Općine Starigrad je dužan dva puta godišnje podnositi polugodišnja Izvješća o svom radu Općinskom vijeću Općine Starigrad.

Općinski načelnik Općine Starigrad, sukladno naprijed navedenim obvezama, podnio je na 14. sjednici Općinskog vijeća Općine Starigrad održanoj 25. lipnja 2023. godine predmetno Izvješće te je isto kao takvo i prihvaćeno.

Predsjednik

Marko Marasović, dipl. ing. građ., v.r.

REPUBLIKA HRVATSKA

ZADARSKA ŽUPANIJA

OPĆINA STARIGRAD

Općinsko vijeće

KLASA: 245-01/23-01/06

URBROJ: 2198-9-123-1

Starigrad Paklenica, 25. kolovoza 2023. godine

Na temelju članka 13. Zakona o zaštiti od požara („Narodne novine“ broj 92/10 i 14/22), članka 35. Zakona o lokalnoj i područnoj (regionalnoj) samoupravi („Narodne novine“, broj 33/01, 60/01, 129/05, 109/07, 125/08, 36/09, 150/11, 144/12, 19/13, 137/15, 123/17, 98/19 i 144/20) te članka 30. Statuta Općine Starigrad („Službeni glasnik Zadarske županije“, broj: 03/18, 08/18, 3/20 i 3/21), Općinsko vijeće Općine Starigrad, na svojoj 14. sjednici održanoj dana 25. kolovoza 2023. godine, donijelo je

ODLUKU

o donošenju Procjene ugroženosti od požara i tehnoloških eksplozija – revizija 2023

i Plana zaštite od požara

Članak 1.

Donosi se Procjena ugroženosti od požara i tehnoloških eksplozija – revizija 2023 i Plan zaštite od požara za područje Općine Starigrad.

Članak 2.

Ova Odluka stupa na snagu osmog dana od objave u Službenom glasniku Zadarske županije.

Obrazloženje

Člankom 13. stavak 7. Zakona o zaštiti od požara („Narodne novine“ broj 92/10 i 114/22) propisano je da jedinice lokalne samouprave najmanje jednom u 5 godina usklađuju procjene ugroženosti s novonastalim uvjetima. Postojeća procjena ugroženosti od požara i tehnoloških eksplozija izrađena je 2018. godine stoga je Općina Starigrad dužna donijeti usklađenje Procjene ugroženosti od požara i tehnoloških eksplozija, te temeljem iste donijeti Plan zaštite od požara.

Ministarstvo unutarnjih poslova, Ravnateljstvo civilne zaštite, Područni ured civilne zaštite Split, Služba civilne zaštite Zadar, Odjel inspekcije je izdalo Mišljenje (KLASA: 245-02/23-11/303, URBROJ: 511-01-371-23-2 od 12. srpnja 2023.) da je Procjena ugroženosti od požara i tehnoloških eksplozija – revizija 2023. izrađena sukladno odredbama Pravilnika o izradi Procjene ugroženosti od požara i tehnološke eksplozije („Narodne novine“ br. 35/94, 110/05 i 28/10).

Marko Marasović, dipl. ing. građ., v.r.

IMPRESSUM

Službeni glasnik Zadarske županije je službeno glasilo Zadarske županije u kojem se objavljuju odluke i drugi akti Zadarske županije, akti jedinica lokalne samouprave s područja Zadarske županije koje nemaju svoje glasilo, te akti drugih pravnih subjekata koji su po zakonu obvezni objavljivati svoje akte u službenom glasilu jedinice područne (regionalne) samouprave.

Ključni naslov (mrežno izdanje): Službeni glasnik Zadarske županije (online)

Ključni naslov (tiskano izdanje): Službeni glasnik Zadarske županije *(do broja 2/1997. glasilo ima naziv Službeni glasnik Županije Zadarsko-kninske)*

ISSN 1849-7527 (Online)

ISSN 1846-0917 (Tisak)

Godina objave: glasilo se objavljuje prema potrebi od 1994. godine.

Glasilo je dostupno u tiskanom i online izdanju od broja 1/1994 do broja 21/2014., dok se od broja 1/2015. glasilo izdaje samo u online izdanju.

Glasilo u online izdanju je dostupno na mrežnoj stranici Zadarske županije https://glasnik.zadarska-zupanija.hr/ .

Izdavač: Zadarska županija, Božidara Petranovića 8, 23 000 Zadar

Uredništvo: Upravni odjel za pravne i zajedničke poslove Zadarske županije

Kontakt:

Tel.: 023/350-325

Faks: 023/350-319

e-mail: ikic@zadarska-zupanija.hr